



Standardisierte Reifeprüfung und Reife- und Diplomprüfung Abschlussjahrgang 2020/21 Haupttermin Tabellenband

Antritte von Mai 2021 bis Juli 2021

Autorinnen und Autoren

Mag. Markus BÖNISCH
Dominik ERNST, M.Sc.
Eva-Maria HIRT, MA
Ing. Sarah BASAS, MSc
Elija-Kaspar DENTLER, MSc

Durchgeführt im Auftrag des
Bundesministeriums für
Bildung, Wissenschaft und Forschung

Statistik Austria
Bundesanstalt Statistik Österreich
Guglgasse 13, 1110 Wien

Wien, März 2022

Auskünfte:

Für schriftliche oder telefonische Anfragen steht Ihnen in der Statistik Austria unter folgender Adresse zur Verfügung:

Guglgasse 13
1110 Wien
Tel.: +43 (1) 711 28-7070
e-mail: info@statistik.gv.at
Fax: +43 (1) 715 68 28

Herausgeber und Hersteller:

Statistik Austria
Bundesanstalt Statistik Österreich
Guglgasse 13
1110 Wien

Für den Inhalt verantwortlich:

Eva-Maria HIRT, MA
Tel.: +43 (1) 711 28-7906
e-mail: eva-maria.hirt@statistik.gv.at

Das Produkt und die darin enthaltenen Daten sind urheberrechtlich geschützt. Alle Rechte sind der Bundesanstalt Statistik Österreich (Statistik Austria) vorbehalten. Bei richtiger Wiedergabe und mit korrekter Quellenangabe (Statistik Austria) ist es gestattet, die Inhalte zu vervielfältigen, verbreiten, öffentlich zugänglich zu machen und sie zu bearbeiten. Bei auszugsweiser Verwendung, Darstellung von Teilen oder sonstiger Veränderung von Dateninhalten wie Tabellen, Grafiken oder Texten ist an geeigneter Stelle ein Hinweis anzubringen, dass die verwendeten Inhalte bearbeitet wurden.

Die Bundesanstalt Statistik Österreich sowie alle Mitwirkenden an der Publikation haben deren Inhalte sorgfältig recherchiert und erstellt. Fehler können dennoch nicht gänzlich ausgeschlossen werden. Die Genannten übernehmen daher keine Haftung für die Richtigkeit, Vollständigkeit und Aktualität der Inhalte, insbesondere übernehmen sie keinerlei Haftung für eventuelle unmittelbare oder mittelbare Schäden, die durch die direkte oder indirekte Nutzung der angebotenen Inhalte entstehen.

© Statistik Austria, 2022

Inhalt

1	Glossar	1
1.1	Schularten	1
1.2	Schulformen	1
1.3	Definitionen	1
1.4	Abkürzungen	2
2	Einleitung	2
2.1	Allgemeine Beschreibung SRDP	2
2.1.1	Abschließende Arbeiten (AHS: Vorwissenschaftliche Arbeit, BHS: Diplomarbeit)	2
2.1.2	Klausurarbeit inkl. Kompensationsprüfung	3
2.1.3	Mündliche Prüfungen	3
2.2	Ablauf der Datenerhebung	4
2.3	Datenaufbereitung und Urgezen	4
3	Gesamtbeurteilungen	6
3.1	Gesamtbeurteilungen an den AHS und BHS	6
3.1.1	Gesamtbeurteilungen an den AHS und BHS nach Bundesland	6
3.1.2	Gesamtbeurteilungen an den AHS und BHS nach Geschlecht	7
3.1.3	Gesamtbeurteilungen an den AHS und BHS nach Schulart	9
3.2	Gesamtbeurteilungen an den AHS	11
3.2.1	Gesamtbeurteilungen an den AHS nach Bundesland	11
3.2.2	Gesamtbeurteilungen an den AHS nach Geschlecht	12
3.2.3	Gesamtbeurteilungen an den AHS nach AHS-Schulform	14
3.3	Gesamtbeurteilungen an den BHS	16
3.3.1	Gesamtbeurteilungen an den BHS nach Bundesland	16
3.3.2	Gesamtbeurteilungen an den BHS nach Geschlecht	17
3.3.3	Gesamtbeurteilungen an den BHS nach BHS-Schulform	19
4	Ergebnisse im schriftlichen Prüfungsgebiet Deutsch	21
4.1	Prüfungsergebnisse in Deutsch an den AHS	21
4.1.1	Prüfungsergebnisse in Deutsch an den AHS nach Bundesland	21
4.1.2	Prüfungsergebnisse in Deutsch an den AHS nach Geschlecht	25
4.1.3	Prüfungsergebnisse in Deutsch an den AHS nach AHS-Schulform	29
4.2	Prüfungsergebnisse in Deutsch an den BHS	34
4.2.1	Prüfungsergebnisse in Deutsch an den BHS nach Bundesland	34
4.2.2	Prüfungsergebnisse in Deutsch an den BHS nach Geschlecht	38
4.2.3	Prüfungsergebnisse in Deutsch an den BHS nach BHS-Schulform	42
5	Ergebnisse im schriftlichen Prüfungsgebiet (Angewandte) Mathematik	48
5.1	Prüfungsergebnisse in Mathematik an den AHS	48
5.1.1	Prüfungsergebnisse in Mathematik an den AHS nach Bundesland	48
5.1.2	Prüfungsergebnisse in Mathematik an den AHS nach Geschlecht	52

5.1.3	Prüfungsergebnisse in Mathematik an den AHS nach AHS-Schulform	56
5.2	Prüfungsergebnisse in Angewandte Mathematik an den BHS	61
5.2.1	Prüfungsergebnisse in Angewandte Mathematik an den BHS nach Bundesland	61
5.2.2	Prüfungsergebnisse in Angewandte Mathematik an den BHS nach Geschlecht	65
5.2.3	Prüfungsergebnisse in Angewandte Mathematik an den BHS nach BHS-Schulform	69
6	Ergebnisse im schriftlichen Prüfungsgebiet Englisch	75
6.1	Prüfungsergebnisse in Englisch an den AHS	75
6.1.1	Prüfungsergebnisse in Englisch an den AHS nach Bundesland	75
6.1.2	Prüfungsergebnisse in Englisch an den AHS nach Geschlecht	79
6.1.3	Prüfungsergebnisse in Englisch an den AHS nach AHS-Schulform	83
6.2	Prüfungsergebnisse in Englisch an den BHS	88
6.2.1	Prüfungsergebnisse in Englisch an den BHS nach Bundesland	88
6.2.2	Prüfungsergebnisse in Englisch an den BHS nach Geschlecht	92
6.2.3	Prüfungsergebnisse in Englisch an den BHS nach BHS-Schulform	96
7	Ergebnisse der Vorwissenschaftlichen Arbeit und der Diplomarbeit	102
7.1	Ergebnisse der Vorwissenschaftlichen Arbeit (VWA) an den AHS	102
7.1.1	VWA-Ergebnisse an den AHS nach Bundesland	102
7.1.2	VWA-Ergebnisse an den AHS nach Geschlecht	103
7.1.3	VWA-Ergebnisse an den AHS nach AHS-Schulform	104
7.2	Ergebnisse der Diplomarbeit (DA) an den BHS	106
7.2.1	DA-Ergebnisse an den BHS nach Bundesland	106
7.2.2	DA-Ergebnisse an den BHS nach Geschlecht	107
7.2.3	DA-Ergebnisse an den BHS nach BHS-Schulform	108
8	Meistbelegte mündliche Prüfungsfächer	110
9	Anhang	113
9.1	Erhebungsformulare für AHS im Haupttermin, die das Schulverwaltungsprogramm nicht zur Verfügung haben	113
9.2	Erhebungsformulare für BHS im Haupttermin, die das Schulverwaltungsprogramm nicht zur Verfügung haben	114

1 Glossar

1.1 Schularten

AHS: Allgemein bildende höhere Schulen

BHS: Berufsbildende höhere Schule

1.2 Schulformen

BAfEP: Bildungsanstalt für Elementarpädagogik (früher BAKIP)

BASOP: Bildungsanstalt für Sozialpädagogik

HAK: Handelsakademie

HLFS: Höhere land- und forstwirtschaftliche Schule

HLT: Höhere Lehranstalt für Tourismus

HLW: Höhere Lehranstalt für wirtschaftliche Berufe

HTL: Höhere technische Lehranstalt

HUM: Humanberufliche Schulen

Kurzform: Oberstufenrealgymnasium

Langform: 8-jährige Schulform der AHS

1.3 Definitionen

Gefehlt: Kandidatinnen und Kandidaten, die der jeweiligen Prüfung berechtigt bzw. unberechtigt fernblieben.

Unvollständig: Die Reifeprüfung wurde zum jeweiligem Zeitpunkt nicht vollständig abgeschlossen, da nur ein Teil der Prüfungsteile absolviert wurde. Keiner der absolvierten Prüfungsteile war negativ.

Einrechnungsnote: Angabe der Beurteilungsstufe der einzubeziehenden Leistungen der letzten Schulstufe, in welcher der das Prüfungsgebiet betreffende Unterrichtsgegenstand bzw. die das Prüfungsgebiet betreffenden Unterrichtsgegenstände unterrichtet wurde bzw. wurden

Gesamtnote: Angabe der gesamthaften Beurteilung des Prüfungsgebietes (Einrechnungsnote, Klausurarbeit, Kompensationsprüfung)

Schwellenwert: Wenn bei der schriftlichen Prüfung eine gewisse Anzahl an Punkten (=Schwellenwert) erreicht wurde, dann konnte die Einrechnungsnote in die Gesamtnote miteinbezogen werden (siehe BGBl.II Nr.11/21 §7 Abs. 2/3).

SW_Nein: Schwellenwert nicht erreicht

SW_JA: Schwellenwert erreicht

SW_NA: Unklar, ob der Schwellenwert erreicht wurde

Unklar: Kandidatin bzw. Kandidat ist zur SRDP angetreten. Es ist unklar welche Gesamtbeurteilung sie/er bekommen hat.

1.4 Abkürzungen

SRDP: Standardisierte Reifeprüfung und Reife- und Diplomprüfung

2 Einleitung

Die Bundesanstalt Statistik Österreich (Statistik Austria) erhebt pro Schuljahr die Ergebnisdaten des Haupttermins und der zwei darauffolgenden Nebentermine (Herbsttermin und Wintertermin) und bereitet sie auf. Die Daten des Schuljahres 2020/21 wurden von Statistik Austria auf Vollständigkeit und Richtigkeit geprüft. Anschließend erfolgte die Aufbereitung und Analyse der Daten des Haupttermins und die Erstellung des vorliegenden Berichtes.

2.1 Allgemeine Beschreibung SRDP

Im Schuljahr 2014/15 wurde die standardisierte Reife- und Diplomprüfung erstmalig in den allgemein bildenden höheren Schulen (AHS) sowie 2015/16 in den berufsbildenden höheren Schulen (BHS) verpflichtend durchgeführt. Ziele der Standardisierung sind die Erhöhung der Fairness, gleiche Bedingungen für Maturantinnen und Maturanten und eine leichtere Vergleichbarkeit der Bildungsabschlüsse für weiterführende Bildungseinrichtungen.

Die SRDP besteht aus drei unabhängigen Säulen, die für den erfolgreichen Abschluss einer AHS oder einer BHS erforderlich sind:

1. Säule: Abschließende Arbeit inkl. Präsentation und Diskussion
2. Säule: Klausurarbeit inkl. Kompensationsprüfung
3. Säule: Mündliche Prüfungen (je nach Wahl entweder drei oder vier schriftliche Teilprüfungen)

Durch den modularen Aufbau wird die separate Ablegung der einzelnen Säulen möglich.

2.1.1 Abschließende Arbeiten (AHS: Vorwissenschaftliche Arbeit, BHS: Diplomarbeit)

Im Rahmen der **ersten Säule** müssen alle Kandidatinnen und Kandidaten eine abschließende Arbeit mit vorwissenschaftlichem Charakter, die sich aus einer schriftlichen Arbeit sowie deren Präsentation und Diskussion vor der Prüfungskommission

zusammensetzt, absolvieren. An AHS werden Einzelarbeiten und an den BHS Diplomarbeiten in Teams verfasst.

Aufgrund der COVID-Pandemiesituation im Haupttermin 2021 wurde die Präsentation und Diskussion der abschließenden Arbeit ausgesetzt und fand nur bei drohender negativer Beurteilung statt. Die Beurteilung der abschließenden Arbeit erfolgte daher größtenteils auf Basis der schriftlichen Arbeit.

2.1.2 Klausurarbeit inkl. Kompensationsprüfung

Die **zweite Säule** besteht aus - je nach Wahl der Kandidatin bzw. des Kandidaten - drei oder vier schriftlichen (an BHS graphischen oder praktischen) Prüfungen. Die Prüfungsaufgaben in den Prüfungsgebieten Deutsch (oder eine andere Unterrichtssprache), (angewandte) Mathematik, lebende Fremdsprachen (Englisch, Französisch, Italienisch und Spanisch) sowie Altgriechisch und Latein sind standardisiert, d.h. für Maturantinnen und Maturanten der gleichen Schulform vereinheitlicht. Die Aufgabenstellungen in den übrigen Prüfungsgebieten, in denen darüber hinaus schriftlich maturiert werden kann, sind nicht standardisiert.

Aufgrund der COVID-Pandemiesituation im Haupttermin 2021 kam es zu einer Änderung bei den Klausurprüfungen:

- Die Anzahl der abzulegenden Klausurprüfungen wurde auf höchstens drei Klausurprüfungen beschränkt.
- Bei der Gesamtnote der schriftlichen Klausurprüfung wurde die Beurteilung der Leistungen der letzten Schulstufe zur Hälfte berücksichtigt.
- Wenn eine nicht standardisierte schriftliche Klausurprüfung gestrichen wurde, wurde die Leistung der letzten Schulstufe in das Maturazeugnis übernommen.

2.1.3 Mündliche Prüfungen

Im Rahmen der **dritten Säule** können die Schwerpunkte der Schule abgebildet werden. Die kompetenzorientierten Aufgabenstellungen zu den mündlichen Prüfungen werden nicht zentral vorgegeben, sondern bleiben in der Verantwortung der Lehrkräfte. Je nach Wahl der Kandidatin bzw. des Kandidaten müssen zwei bzw. drei mündliche Prüfungen abgelegt werden.

Aufgrund der COVID-Pandemiesituation gab es im Haupttermin 2021 einige Änderungen bei den mündlichen Prüfungen:

- Die Durchführung der mündlichen Prüfungen fand nur auf Wunsch der Kandidatin bzw. des Kandidaten statt.
- Bei der Gesamtnote der mündlichen Prüfung wurde die Beurteilung der Leistungen der letzten Schulstufe zur Hälfte berücksichtigt.
- Wenn es keinen freiwilligen Antritt zur mündlichen Prüfung gegeben hat, wurde die Leistung der letzten Schulstufe in das Maturazeugnis übernommen.

2.2 Ablauf der Datenerhebung

Die Meldungen der Ergebnisse der standardisierten Reife- und Diplomprüfung des Haupttermins 2021 wurden von 670 Schulen über ein Schülerverwaltungsprogramm (Sokrates BUND) durchgeführt und lieferte Einzeldaten auf Schülerebene. Datenmeldungen waren vom 31.05.2021 bis zum 01.10.2021 möglich. 18 Schulen hatten die Verwaltungssoftware nicht zur Verfügung und übermittelten die Ergebnisdaten im Aggregat per Erhebungsformular (siehe Erhebungsformulare für AHS und BHS im Anhang 1 und 2).

2.3 Datenaufbereitung und Urgenzen

Statistik Austria entwickelte ein Datenbanksystem für die Einlagerung und Aufbereitung der Daten. In diesem Datenbanksystem wurden alle übermittelten Datenmeldungen der einzelnen Schulen eingelagert und in weiterer Folge plausibilisiert.

Nach der Übermittlung und Einlagerung neuer Datenmeldungen wurden automatisiert Plausibilisierungstabellen auf Schul- und Schülerebene erstellt. In einem nächsten Schritt erfolgte eine Prüfung der Ergebnisdaten auf Vollständigkeit und Richtigkeit. Dabei wurde kontrolliert, ob die Schulen die Datenmeldung korrekt übermittelt hatten und ob es Abweichungen zwischen der Anzahl der gemeldeten und der auf Basis der Schulstatistik erwarteten Kandidatinnen und Kandidaten gab.

Eine detaillierte Prüfung der Ergebnisdaten auf Schülerebene auf Konsistenz und Validität startete im August und wurde Mitte November abgeschlossen. Statistik Austria kontaktierte jene Schulen, die entweder keine oder fehlerhafte Datenmeldungen durchgeführt hatten. Folgende Prüfungen wurden durchgeführt:

- Vollständigkeit der Meldung (mind. sechs Prüfungsteile inkl. dazugehöriger Jahresnote, schriftliche Arbeit, Gesamtbeurteilung) bei antrittsberechtigten Kandidatinnen und Kandidaten
- Konsistenz bei Durchführung der Kompensationsprüfung
- Identifizieren von Duplikaten auf Schüler- und Prüfungsebene
- Ausschließen von Kandidatinnen und Kandidaten, die sich während des Schuljahres vom Unterricht abmeldeten
- Kontrolle der korrekten Berechnung des Schulverwaltungsprogramms im Bereich des Gesamtkalküls sowohl bei Antrittsberechtigten als auch bei Nicht-Antrittsberechtigten

Folgende Datenbereinigungs- und Aufarbeitungsschritte wurden durchgeführt:

- Bereinigung um Duplikate
- Bereinigung um abgemeldete oder ausgetretene Kandidatinnen und Kandidaten
- Bereinigung um gemeldete Ergebnisse, die nicht im Rahmen der standardisierten Reife- und Diplomprüfung durchgeführt wurden und daher bei dieser Erhebung nicht relevant sind (z.B. Schulformen für Berufstätige)
- Bereinigung der gemeldeten Gegenstandsklassifikationen auf Grundlage der gemeldeten Langbezeichnung des Prüfungsgegenstands
- Integration der Datenmeldungen der Schulen ohne Zugang zu Sokrates BUND in den Gesamtdatenbestand

Die Datenbearbeitung endete am 16.02.2022. Die Datenmeldung einer Schule war, trotz mehrmaliger Urgenz, so fehlerhaft, dass sie nicht in diese Auswertung mit aufgenommen werden konnte. Die bereinigten Datenmeldungen ergeben den Ausgangsdatensatz, der für die Analyse verwendet wurde.

3 Gesamtbeurteilungen

3.1 Gesamtbeurteilungen an den AHS und BHS

3.1.1 Gesamtbeurteilungen an den AHS und BHS nach Bundesland

Tabelle 3.1: Gesamtbeurteilungen aller zum Haupttermin angetretenen Kandidatinnen und Kandidaten nach Bundesland (Anzahl)

Gesamtbeurteilung	Ö	Bgld	Ktn	NÖ	OÖ	Sbg	Stmk	T	Vbg	W
Insgesamt	40.272	1.500	2.704	7.308	6.423	3.081	5.355	3.215	1.838	8.848
Erfolgreich bestanden	37.648	1.424	2.567	6.925	6.078	2.860	5.043	3.043	1.702	8.006
Ausgezeichneter Erfolg	9.496	267	617	1.642	1.558	759	1.391	713	398	2.151
Guter Erfolg	8.229	282	537	1.606	1.432	637	1.076	693	419	1.547
Bestanden	19.923	875	1.413	3.677	3.088	1.464	2.576	1.637	885	4.308
Nicht bestanden	1.716	58	96	269	251	126	187	134	79	516
Unvollständig	897	15	37	114	94	95	124	36	56	326
Unklar	11	3	4	-	-	-	1	2	1	-

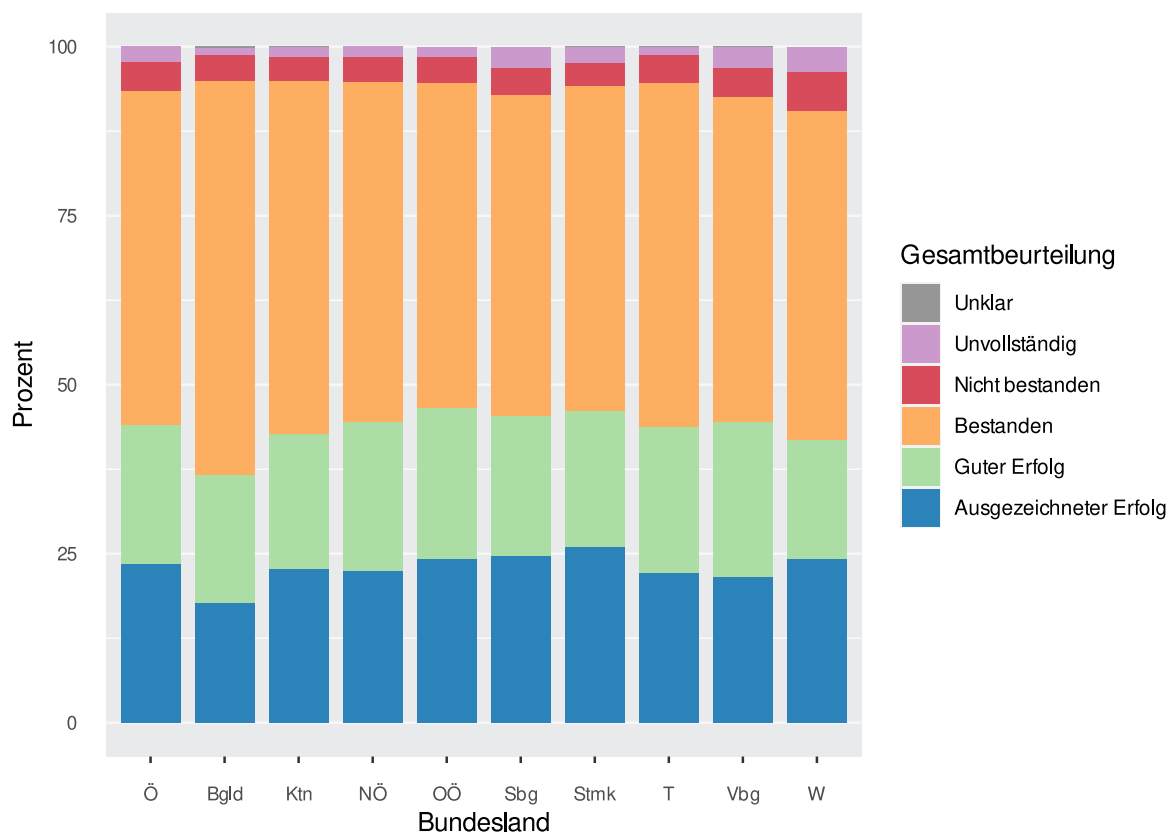
Q: Statistik Austria, SRDP Abschlussjahrgang 2020/21 Haupttermin.

Tabelle 3.2: Gesamtbeurteilungen aller zum Haupttermin angetretenen Kandidatinnen und Kandidaten nach Bundesland (in %)

Gesamtbeurteilung	Ö	Bgld	Ktn	NÖ	OÖ	Sbg	Stmk	T	Vbg	W
Insgesamt	100,0	100,0	100,0	100,0	100,0	100,0	100,0	100,0	100,0	100,0
Erfolgreich bestanden	93,5	94,9	94,9	94,8	94,6	92,8	94,2	94,7	92,6	90,5
Ausgezeichneter Erfolg	23,6	17,8	22,8	22,5	24,3	24,6	26,0	22,2	21,7	24,3
Guter Erfolg	20,4	18,8	19,9	22,0	22,3	20,7	20,1	21,6	22,8	17,5
Bestanden	49,5	58,3	52,3	50,3	48,1	47,5	48,1	50,9	48,2	48,7
Nicht bestanden	4,3	3,9	3,6	3,7	3,9	4,1	3,5	4,2	4,3	5,8
Unvollständig	2,2	1,0	1,4	1,6	1,5	3,1	2,3	1,1	3,0	3,7
Unklar	0,0	0,2	0,1	-	-	-	0,0	0,1	0,1	-

Q: Statistik Austria, SRDP Abschlussjahrgang 2020/21 Haupttermin.

Abbildung 3.1: Gesamtbeurteilungen aller zum Haupttermin angetretenen Kandidatinnen und Kandidaten nach Bundesland



Q: Statistik Austria, SRDP Abschlussjahrgang 2020/21 Haupttermin.

Tabelle 3.3: Anteil der nicht-antrittsberechtigten Kandidatinnen und Kandidaten in den Abschlussklassen nach Bundesland

Bundesland	Anzahl	in %
Österreich	2.726	6,3
Burgenland	77	4,9
Kärnten	172	5,9
Niederösterreich	370	4,8
Oberösterreich	269	4,0
Salzburg	188	5,6
Steiermark	310	5,4
Tirol	103	3,1
Vorarlberg	97	4,9
Wien	1.140	11,4

Q: Statistik Austria, SRDP Abschlussjahrgang 2020/21 Haupttermin.

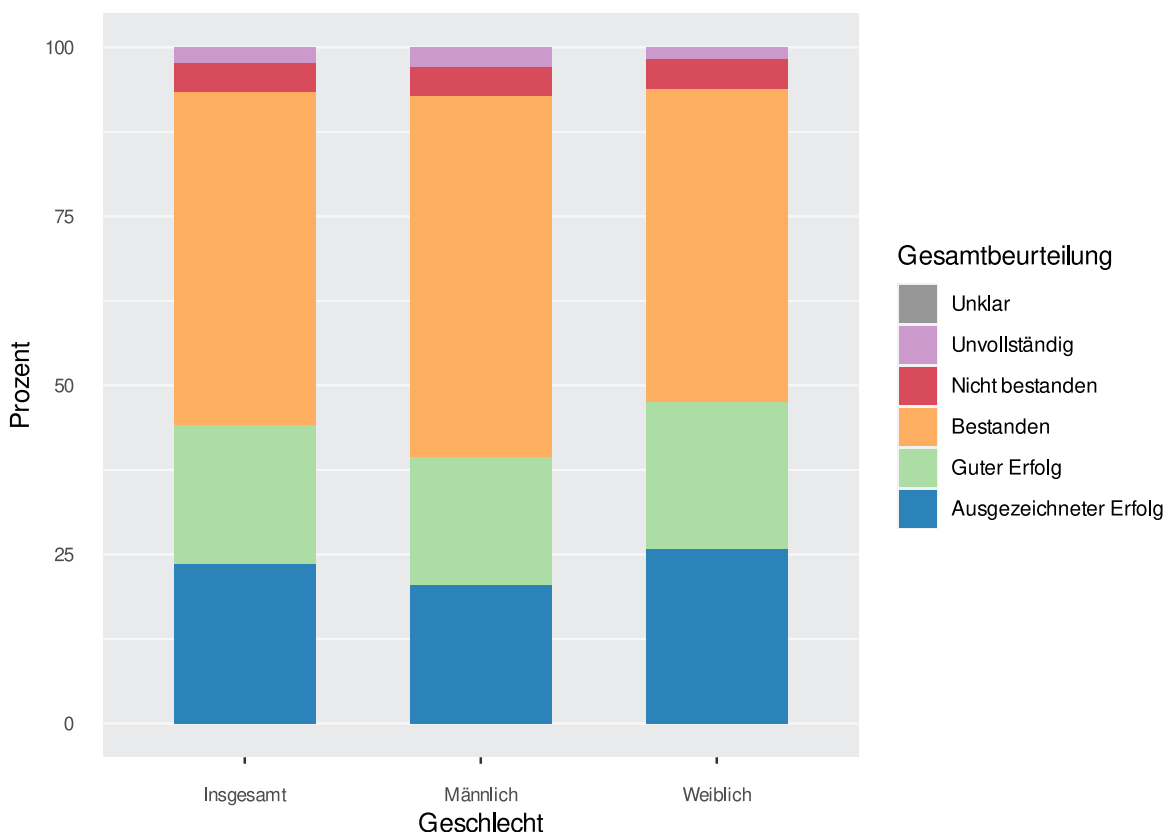
3.1.2 Gesamtbeurteilungen an den AHS und BHS nach Geschlecht

Tabelle 3.4: Gesamtbeurteilungen aller zum Haupttermin angetretenen Kandidatinnen und Kandidaten nach Geschlecht

Gesamtbeurteilung	Insgesamt		Männlich		Weiblich	
	absolut	in %	absolut	in %	absolut	in %
Insgesamt	40.272	100,0	17.455	100,0	22.817	100,0
Erfolgreich bestanden	37.648	93,5	16.205	92,8	21.443	94,0
Ausgezeichneter Erfolg	9.496	23,6	3.583	20,5	5.913	25,9
Guter Erfolg	8.229	20,4	3.290	18,8	4.939	21,6
Bestanden	19.923	49,5	9.332	53,5	10.591	46,4
Nicht bestanden	1.716	4,3	735	4,2	981	4,3
Unvollständig	897	2,2	509	2,9	388	1,7
Unklar	11	0,0	6	0,0	5	0,0

Q: Statistik Austria, SRDP Abschlussjahrgang 2020/21 Haupttermin.

Abbildung 3.2: Gesamtbeurteilungen aller zum Haupttermin angetretenen Kandidatinnen und Kandidaten nach Geschlecht



Q: Statistik Austria, SRDP Abschlussjahrgang 2020/21 Haupttermin.

Tabelle 3.5: Anteil der nicht-antrittsberechtigten Kandidatinnen und Kandidaten in den Abschlussklassen nach Geschlecht

Geschlecht	Anzahl	in %
Insgesamt	2.726	6,3
Männlich	1.347	7,1
Weiblich	1.379	5,7

Q: Statistik Austria, SRDP Abschlussjahrgang 2020/21 Haupttermin.

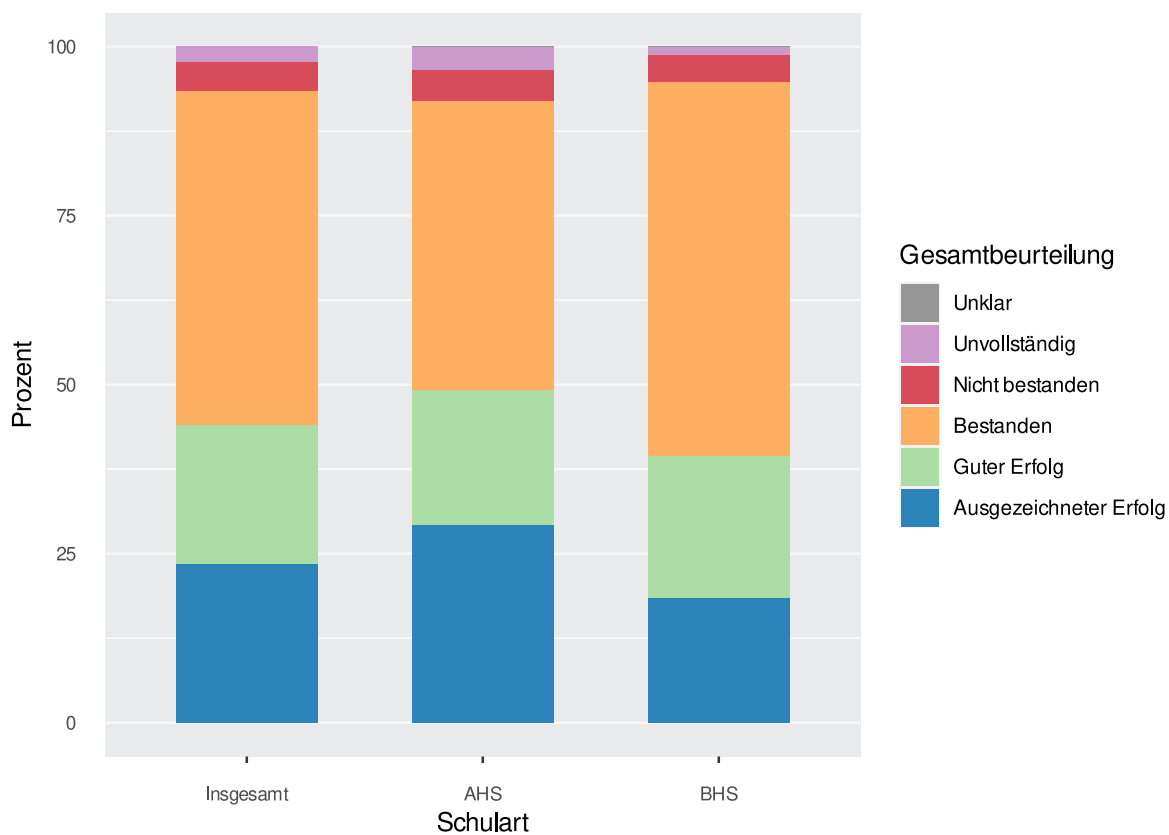
3.1.3 Gesamtbeurteilungen an den AHS und BHS nach Schulart

Tabelle 3.6: Gesamtbeurteilungen aller zum Haupttermin angetretenen Kandidatinnen und Kandidaten nach Schulart

Gesamtbeurteilung	Insgesamt		AHS		BHS	
	absolut	in %	absolut	in %	absolut	in %
Insgesamt	40.272	100,0	19.148	100,0	21.124	100,0
Erfolgreich bestanden	37.648	93,5	17.607	92,0	20.041	94,9
Ausgezeichneter Erfolg	9.496	23,6	5.606	29,3	3.890	18,4
Guter Erfolg	8.229	20,4	3.798	19,8	4.431	21,0
Bestanden	19.923	49,5	8.203	42,8	11.720	55,5
Nicht bestanden	1.716	4,3	886	4,6	830	3,9
Unvollständig	897	2,2	648	3,4	249	1,2
Unklar	11	0,0	7	0,0	4	0,0

Q: Statistik Austria, SRDP Abschlussjahrgang 2020/21 Haupttermin.

Abbildung 3.3: Gesamtbeurteilungen aller zum Haupttermin angetretenen Kandidatinnen und Kandidaten nach Schulart



Q: Statistik Austria, SRDP Abschlussjahrgang 2020/21 Haupttermin.

Tabelle 3.7: Anteil der nicht-antrittsberechtigten Kandidatinnen und Kandidaten in den Abschlussklassen nach Schulart

Schulart	Anzahl	in %
Insgesamt	2.726	6,3
AHS	1.096	5,4
BHS	1.630	7,1

Q: Statistik Austria, SRDP Abschlussjahrgang 2020/21 Haupttermin.

3.2 Gesamtbeurteilungen an den AHS

3.2.1 Gesamtbeurteilungen an den AHS nach Bundesland

Tabelle 3.8: Gesamtbeurteilungen aller zum Haupttermin angetretenen AHS-Kandidatinnen und Kandidaten nach Bundesland (Anzahl)

Gesamtbeurteilung	Ö	Bgld	Ktn	NÖ	OÖ	Sbg	Stmk	T	Vbg	W
Insgesamt	19.148	526	1.074	3.175	2.516	1.401	2.784	1.416	817	5.439
Erfolgreich bestanden	17.607	493	1.011	2.990	2.384	1.276	2.580	1.318	727	4.828
Ausgezeichneter Erfolg	5.606	121	308	919	823	410	832	399	213	1.581
Guter Erfolg	3.798	110	204	722	547	272	546	304	181	912
Bestanden	8.203	262	499	1.349	1.014	594	1.202	615	333	2.335
Nicht bestanden	886	22	38	109	78	71	119	70	43	336
Unvollständig	648	8	22	76	54	54	84	28	47	275
Unklar	7	3	3	-	-	-	1	-	-	-

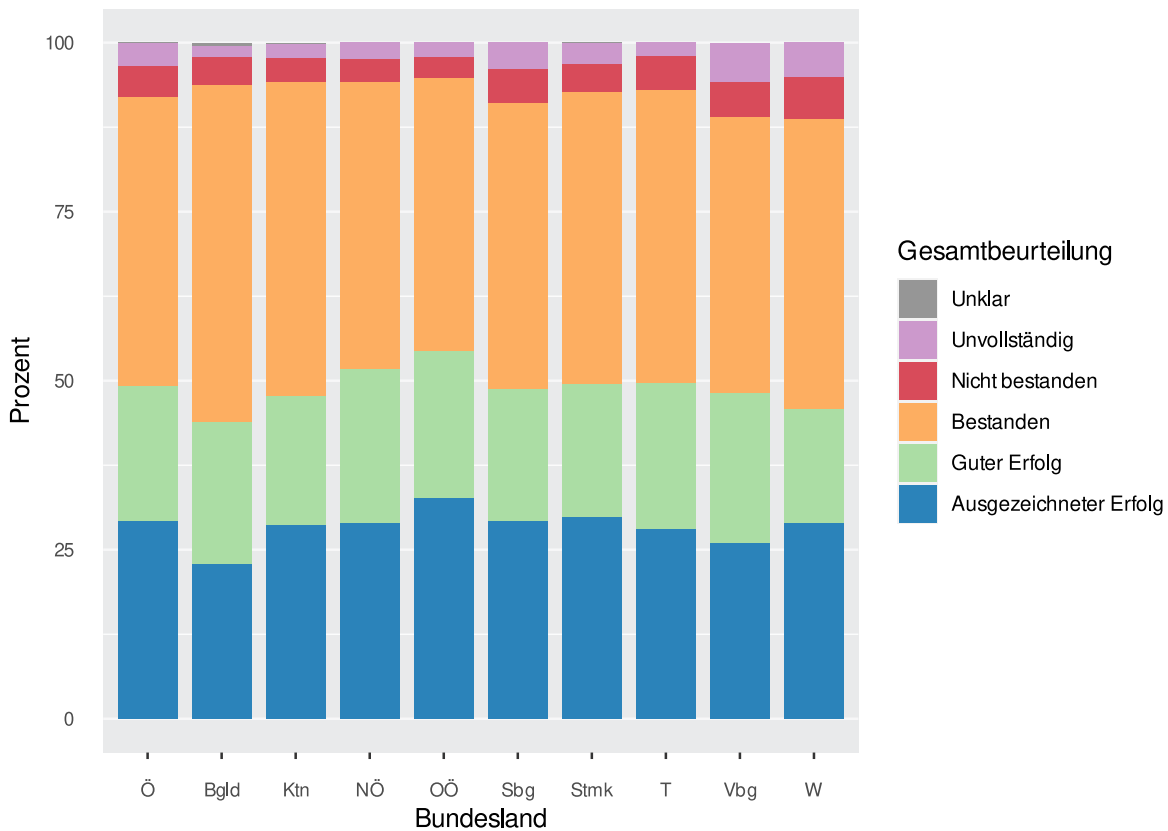
Q: Statistik Austria, SRDP Abschlussjahrgang 2020/21 Haupttermin.

Tabelle 3.9: Gesamtbeurteilungen aller zum Haupttermin angetretenen AHS-Kandidatinnen und Kandidaten nach Bundesland (in %)

Gesamtbeurteilung	Ö	Bgld	Ktn	NÖ	OÖ	Sbg	Stmk	T	Vbg	W
Insgesamt	100,0	100,0	100,0	100,0	100,0	100,0	100,0	100,0	100,0	100,0
Erfolgreich bestanden	92,0	93,7	94,1	94,2	94,8	91,1	92,7	93,1	89,0	88,8
Ausgezeichneter Erfolg	29,3	23,0	28,7	28,9	32,7	29,3	29,9	28,2	26,1	29,1
Guter Erfolg	19,8	20,9	19,0	22,7	21,7	19,4	19,6	21,5	22,2	16,8
Bestanden	42,8	49,8	46,5	42,5	40,3	42,4	43,2	43,4	40,8	42,9
Nicht bestanden	4,6	4,2	3,5	3,4	3,1	5,1	4,3	4,9	5,3	6,2
Unvollständig	3,4	1,5	2,0	2,4	2,1	3,9	3,0	2,0	5,8	5,1
Unklar	0,0	0,6	0,3	-	-	-	0,0	-	-	-

Q: Statistik Austria, SRDP Abschlussjahrgang 2020/21 Haupttermin.

Abbildung 3.4: Gesamtbeurteilungen aller zum Haupttermin angetretenen AHS-Kandidatinnen und Kandidaten nach Bundesland



Q: Statistik Austria, SRDP Abschlussjahrgang 2020/21 Haupttermin.

Tabelle 3.10: Anteil der nicht-antrittsberechtigten Kandidatinnen und Kandidaten in den AHS-Abschlussklassen nach Bundesland

Bundesland	Anzahl	in %
Österreich	1.096	5,4
Burgenland	40	7,1
Kärnten	53	4,7
Niederösterreich	151	4,5
Oberösterreich	85	3,3
Salzburg	85	5,5
Steiermark	152	5,0
Tirol	55	3,7
Vorarlberg	37	4,3
Wien	438	7,4

Q: Statistik Austria, SRDP Abschlussjahrgang 2020/21 Haupttermin.

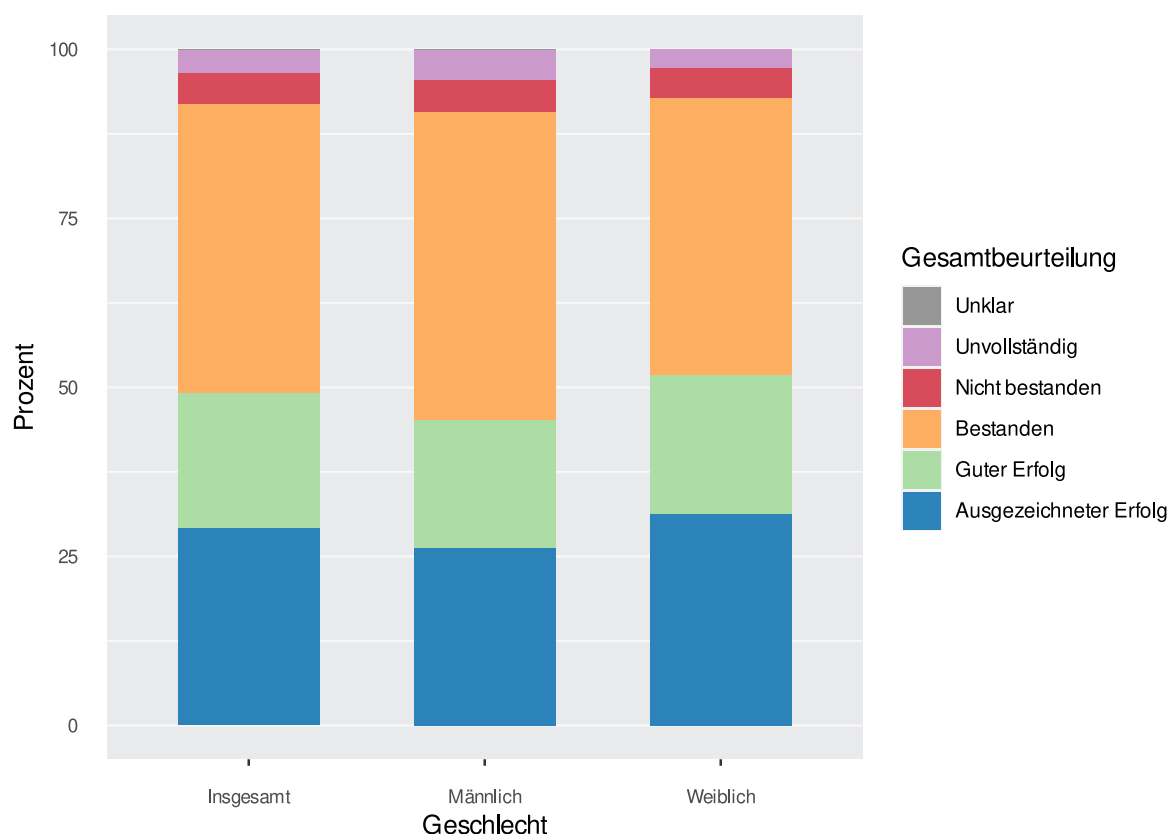
3.2.2 Gesamtbeurteilungen an den AHS nach Geschlecht

Tabelle 3.11: Gesamtbeurteilungen aller zum Haupttermin angetretenen AHS-Kandidatinnen und Kandidaten nach Geschlecht

Gesamtbeurteilung	Insgesamt		Männlich		Weiblich	
	absolut	in %	absolut	in %	absolut	in %
Insgesamt	19.148	100,0	7.791	100,0	11.357	100,0
Erfolgreich bestanden	17.607	92,0	7.069	90,7	10.538	92,8
Ausgezeichneter Erfolg	5.606	29,3	2.048	26,3	3.558	31,3
Guter Erfolg	3.798	19,8	1.464	18,8	2.334	20,6
Bestanden	8.203	42,8	3.557	45,7	4.646	40,9
Nicht bestanden	886	4,6	372	4,8	514	4,5
Unvollständig	648	3,4	345	4,4	303	2,7
Unklar	7	0,0	5	0,1	2	0,0

Q: Statistik Austria, SRDP Abschlussjahrgang 2020/21 Haupttermin.

Abbildung 3.5: Gesamtbeurteilungen aller zum Haupttermin angetretenen AHS-Kandidatinnen und Kandidaten nach Geschlecht



Q: Statistik Austria, SRDP Abschlussjahrgang 2020/21 Haupttermin.

Tabelle 3.12: Anteil der nicht-antrittsberechtigten Kandidatinnen und Kandidaten in den AHS-Abschlussklassen nach Geschlecht

Geschlecht	Anzahl	in %
Insgesamt	1.096	5,4
Männlich	508	6,1
Weiblich	588	4,9

Q: Statistik Austria, SRDP Abschlussjahrgang 2020/21 Haupttermin.

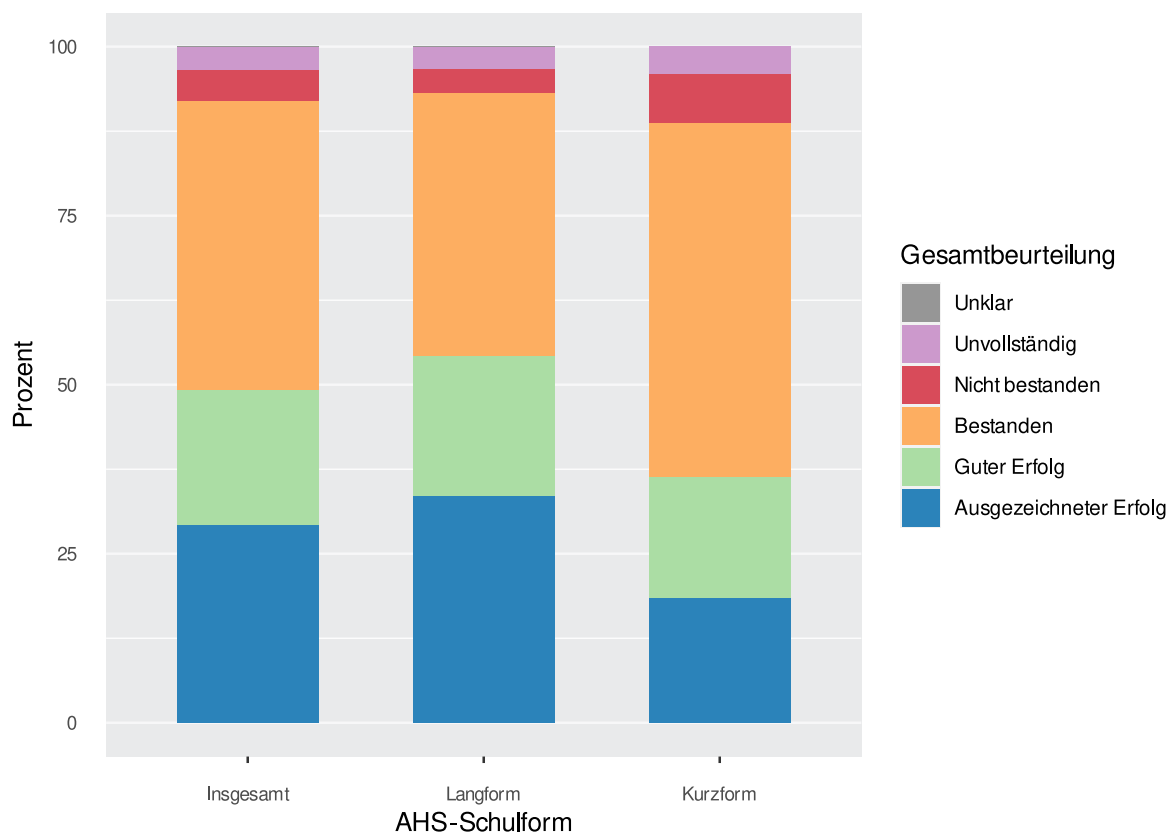
3.2.3 Gesamtbeurteilungen an den AHS nach AHS-Schulform

Tabelle 3.13: Gesamtbeurteilungen aller zum Haupttermin angetretenen AHS-Kandidatinnen und Kandidaten nach AHS-Schulform

Gesamtbeurteilung	Insgesamt		Langform		Kurzform	
	absolut	in %	absolut	in %	absolut	in %
Insgesamt	19.148	100,0	13.682	100,0	5.466	100,0
Erfolgreich bestanden	17.607	92,0	12.753	93,2	4.854	88,8
Ausgezeichneter Erfolg	5.606	29,3	4.595	33,6	1.011	18,5
Guter Erfolg	3.798	19,8	2.821	20,6	977	17,9
Bestanden	8.203	42,8	5.337	39,0	2.866	52,4
Nicht bestanden	886	4,6	495	3,6	391	7,2
Unvollständig	648	3,4	428	3,1	220	4,0
Unklar	7	0,0	6	0,0	1	0,0

Q: Statistik Austria, SRDP Abschlussjahrgang 2020/21 Haupttermin.

Abbildung 3.6: Gesamtbeurteilungen aller zum Haupttermin angetretenen AHS-Kandidatinnen und Kandidaten nach AHS-Schulform



Q: Statistik Austria, SRDP Abschlussjahrgang 2020/21 Haupttermin.

Tabelle 3.14: Anteil der nicht-antrittsberechtigten Kandidatinnen und Kandidaten in den AHS-Abschlussklassen nach AHS-Schulform

AHS-Schulform	Anzahl	in %
Insgesamt	1.096	5,4
AHS-Langform	551	3,9
AHS-Kurzform	545	8,8

Q: Statistik Austria, SRDP Abschlussjahrgang 2020/21 Haupttermin.

3.3 Gesamtbeurteilungen an den BHS

3.3.1 Gesamtbeurteilungen an den BHS nach Bundesland

Tabelle 3.15: Gesamtbeurteilungen aller zum Haupttermin angetretenen BHS-Kandidatinnen und Kandidaten nach Bundesland (Anzahl)

Gesamtbeurteilung	Ö	Bgld	Ktn	NÖ	OÖ	Sbg	Stmk	T	Vbg	W
Insgesamt	21.124	974	1.630	4.133	3.907	1.680	2.571	1.799	1.021	3.409
Erfolgreich bestanden	20.041	931	1.556	3.935	3.694	1.584	2.463	1.725	975	3.178
Ausgezeichneter Erfolg	3.890	146	309	723	735	349	559	314	185	570
Guter Erfolg	4.431	172	333	884	885	365	530	389	238	635
Bestanden	11.720	613	914	2.328	2.074	870	1.374	1.022	552	1.973
Nicht bestanden	830	36	58	160	173	55	68	64	36	180
Unvollständig	249	7	15	38	40	41	40	8	9	51
Unklar	4	-	1	-	-	-	-	2	1	-

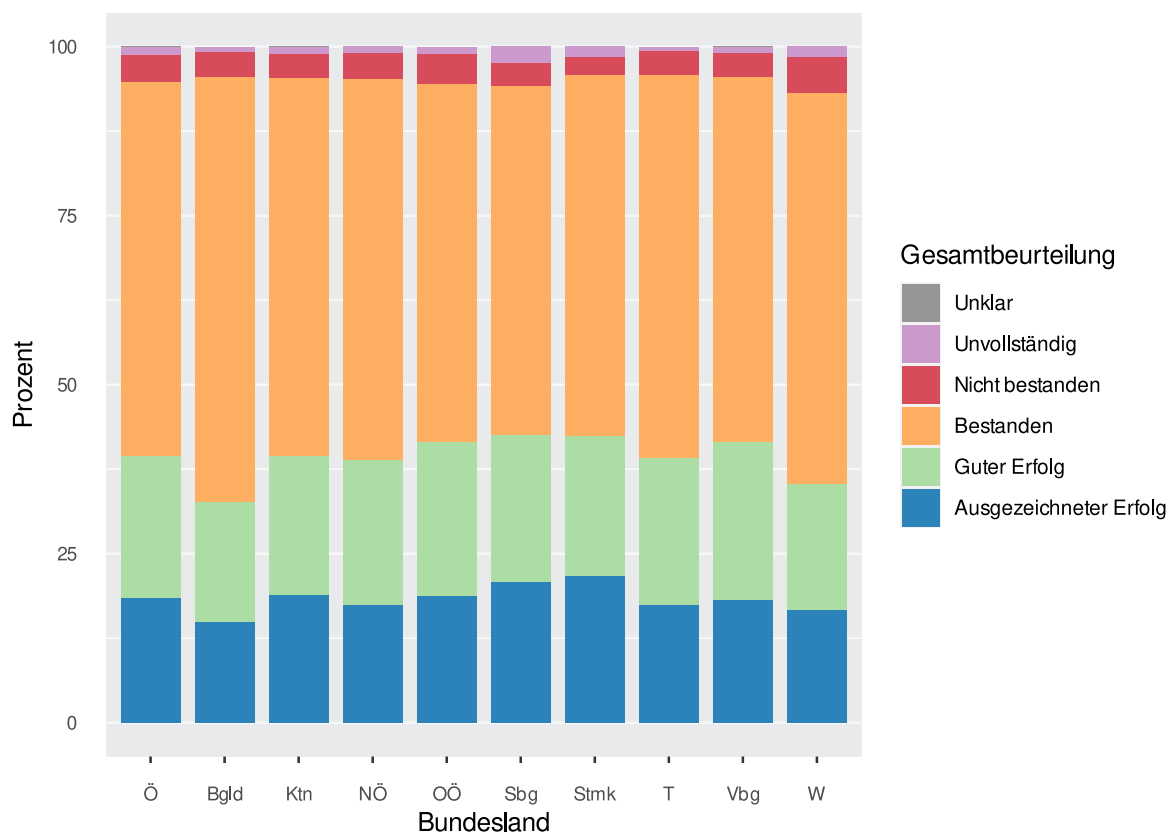
Q: Statistik Austria, SRDP Abschlussjahrgang 2020/21 Haupttermin.

Tabelle 3.16: Gesamtbeurteilungen aller zum Haupttermin angetretenen BHS-Kandidatinnen und Kandidaten nach Bundesland (in %)

Gesamtbeurteilung	Ö	Bgld	Ktn	NÖ	OÖ	Sbg	Stmk	T	Vbg	W
Insgesamt	100,0	100,0	100,0	100,0	100,0	100,0	100,0	100,0	100,0	100,0
Erfolgreich bestanden	94,9	95,6	95,5	95,2	94,5	94,3	95,8	95,9	95,5	93,2
Ausgezeichneter Erfolg	18,4	15,0	19,0	17,5	18,8	20,8	21,7	17,5	18,1	16,7
Guter Erfolg	21,0	17,7	20,4	21,4	22,7	21,7	20,6	21,6	23,3	18,6
Bestanden	55,5	62,9	56,1	56,3	53,1	51,8	53,4	56,8	54,1	57,9
Nicht bestanden	3,9	3,7	3,6	3,9	4,4	3,3	2,6	3,6	3,5	5,3
Unvollständig	1,2	0,7	0,9	0,9	1,0	2,4	1,6	0,4	0,9	1,5
Unklar	0,0	-	0,1	-	-	-	-	0,1	0,1	-

Q: Statistik Austria, SRDP Abschlussjahrgang 2020/21 Haupttermin.

Abbildung 3.7: Gesamtbeurteilungen aller zum Haupttermin angetretenen BHS-Kandidatinnen und Kandidaten nach Bundesland



Q: Statistik Austria, SRDP Abschlussjahrgang 2020/21 Haupttermin.

Tabelle 3.17: Anteil der nicht-antrittsberechtigten Kandidatinnen und Kandidaten in den BHS-Abschlussklassen nach Bundesland

Bundesland	Anzahl	in %
Österreich	1.630	7,1
Burgenland	37	3,6
Kärnten	119	6,6
Niederösterreich	219	5,0
Oberösterreich	184	4,5
Salzburg	103	5,8
Steiermark	158	5,8
Tirol	48	2,6
Vorarlberg	60	5,4
Wien	702	16,9

Q: Statistik Austria, SRDP Abschlussjahrgang 2020/21 Haupttermin.

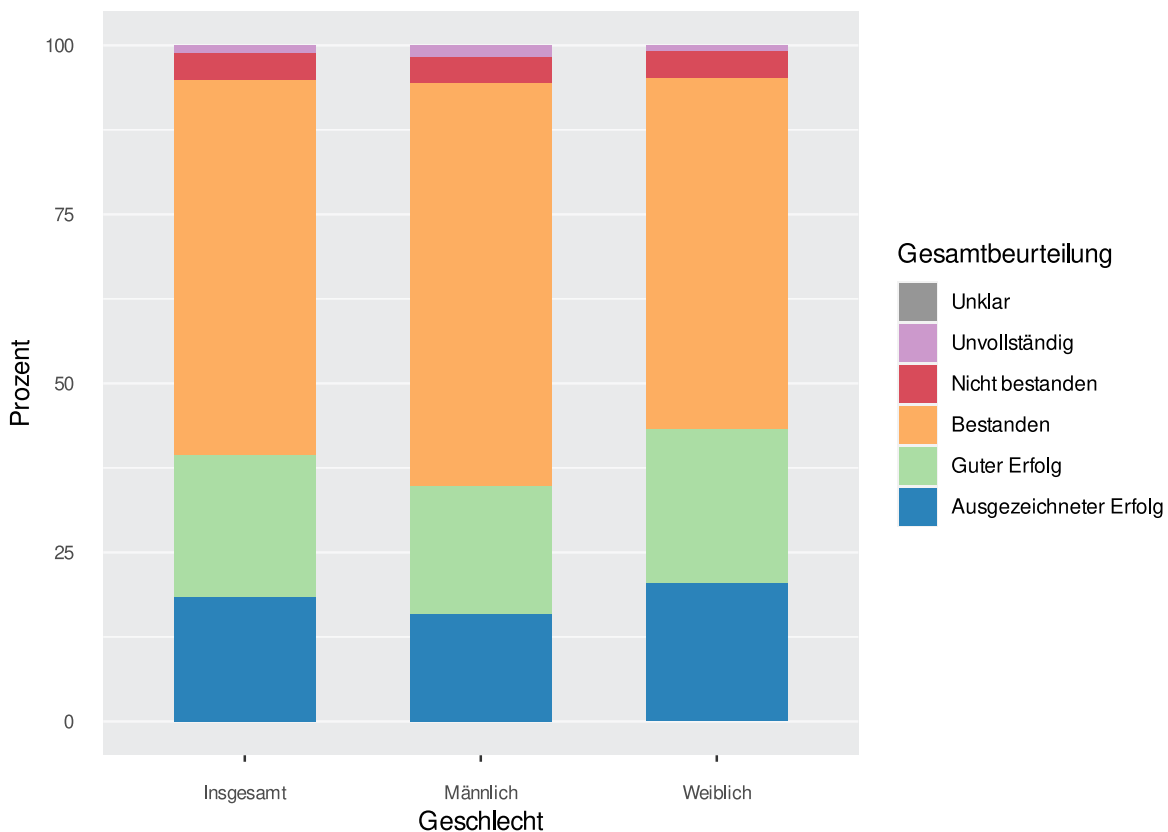
3.3.2 Gesamtbeurteilungen an den BHS nach Geschlecht

Tabelle 3.18: Gesamtbeurteilungen aller zum Haupttermin angetretenen BHS-Kandidatinnen und Kandidaten nach Geschlecht

Gesamtbeurteilung	Insgesamt		Männlich		Weiblich	
	absolut	in %	absolut	in %	absolut	in %
Insgesamt	21.124	100,0	9.664	100,0	11.460	100,0
Erfolgreich bestanden	20.041	94,9	9.136	94,5	10.905	95,2
Ausgezeichneter Erfolg	3.890	18,4	1.535	15,9	2.355	20,5
Guter Erfolg	4.431	21,0	1.826	18,9	2.605	22,7
Bestanden	11.720	55,5	5.775	59,8	5.945	51,9
Nicht bestanden	830	3,9	363	3,8	467	4,1
Unvollständig	249	1,2	164	1,7	85	0,7
Unklar	4	0,0	1	0,0	3	0,0

Q: Statistik Austria, SRDP Abschlussjahrgang 2020/21 Haupttermin.

Abbildung 3.8: Gesamtbeurteilungen aller zum Haupttermin angetretenen BHS-Kandidatinnen und Kandidaten nach Geschlecht



Q: Statistik Austria, SRDP Abschlussjahrgang 2020/21 Haupttermin.

Tabelle 3.19: Anteil der nicht-antrittsberechtigten Kandidatinnen und Kandidaten in den BHS-Abschlussklassen nach Geschlecht

Geschlecht	Anzahl	in %
Insgesamt	1.630	7,1
Männlich	839	7,9
Weiblich	791	6,4

Q: Statistik Austria, SRDP Abschlussjahrgang 2020/21 Haupttermin.

3.3.3 Gesamtbeurteilungen an den BHS nach BHS-Schulform

Tabelle 3.20: Gesamtbeurteilungen aller zum Haupttermin angetretenen BHS-Kandidatinnen und Kandidaten nach BHS-Schulform (Anzahl)

Gesamtbeurteilung	Insgesamt	HTL/ HLT	HAK	HLW	HLFS	BAfEP/ BASOP
Insgesamt	21.124	8.952	5.235	4.466	825	1.646
Erfolgreich bestanden	20.041	8.557	4.796	4.293	808	1.587
Ausgezeichneter Erfolg	3.890	1.755	786	912	139	298
Guter Erfolg	4.431	1.833	933	1.059	215	391
Bestanden	11.720	4.969	3.077	2.322	454	898
Nicht bestanden	830	243	373	159	13	42
Unvollständig	249	151	65	12	4	17
Unklar	4	1	1	2	-	-

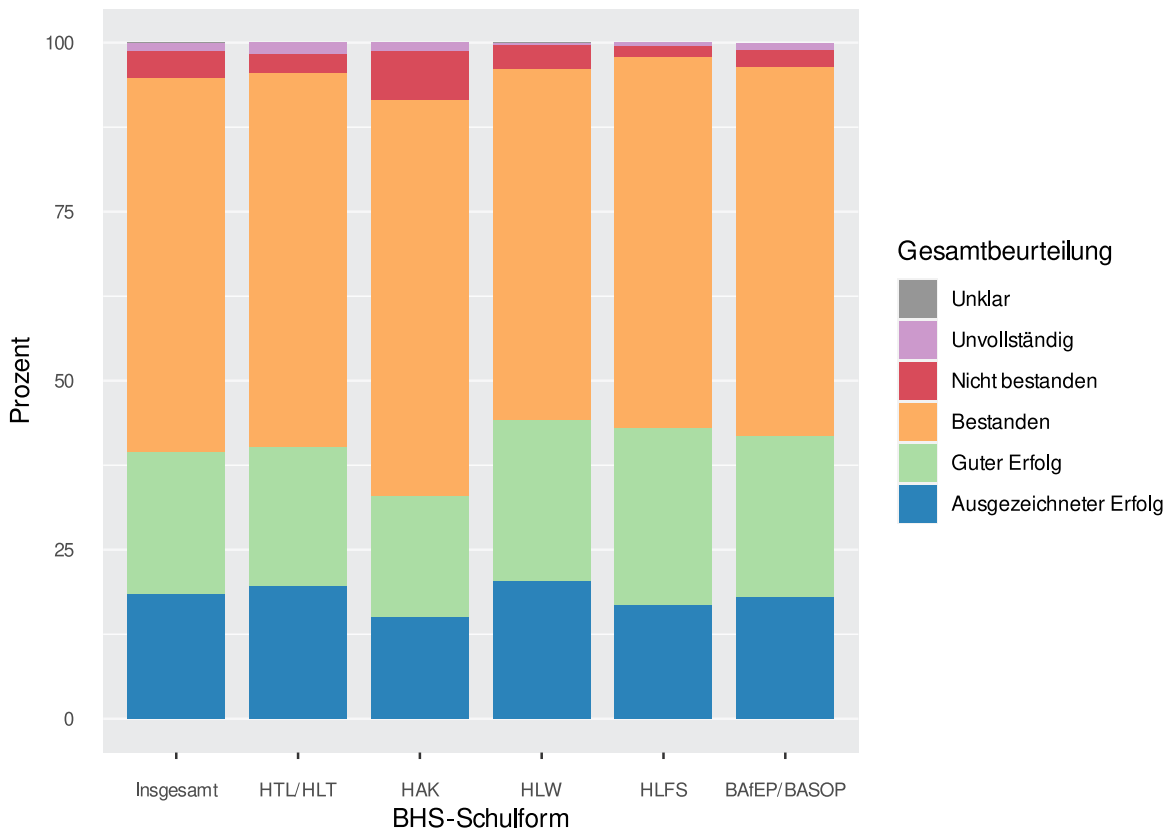
Q: Statistik Austria, SRDP Abschlussjahrgang 2020/21 Haupttermin.

Tabelle 3.21: Gesamtbeurteilungen aller zum Haupttermin angetretenen BHS-Kandidatinnen und Kandidaten nach BHS-Schulform (in %)

Gesamtbeurteilung	Insgesamt	HTL/ HLT	HAK	HLW	HLFS	BAfEP/ BASOP
Insgesamt	100,0	100,0	100,0	100,0	100,0	100,0
Erfolgreich bestanden	94,9	95,6	91,6	96,1	97,9	96,4
Ausgezeichneter Erfolg	18,4	19,6	15,0	20,4	16,8	18,1
Guter Erfolg	21,0	20,5	17,8	23,7	26,1	23,8
Bestanden	55,5	55,5	58,8	52,0	55,0	54,6
Nicht bestanden	3,9	2,7	7,1	3,6	1,6	2,6
Unvollständig	1,2	1,7	1,2	0,3	0,5	1,0
Unklar	0,0	0,0	0,0	0,0	-	-

Q: Statistik Austria, SRDP Abschlussjahrgang 2020/21 Haupttermin.

Abbildung 3.9: Gesamtbeurteilungen aller zum Haupttermin angetretenen BHS-Kandidatinnen und Kandidaten nach BHS-Schulform



Q: Statistik Austria, SRDP Abschlussjahrgang 2020/21 Haupttermin.

Tabelle 3.22: Anteil der nicht-antrittsberechtigten Kandidatinnen und Kandidaten in den BHS-Abschlussklassen nach BHS-Schulform

BHS-Schulform	Anzahl	in %
Insgesamt	1.630	7,1
HTL/HLT	612	6,3
HAK	783	12,9
HLW	195	4,2
HLFS	13	1,6
BAfEP/BASOP	27	1,6

Q: Statistik Austria, SRDP Abschlussjahrgang 2020/21 Haupttermin.

4 Ergebnisse im schriftlichen Prüfungsgebiet Deutsch

4.1 Prüfungsergebnisse in Deutsch an den AHS

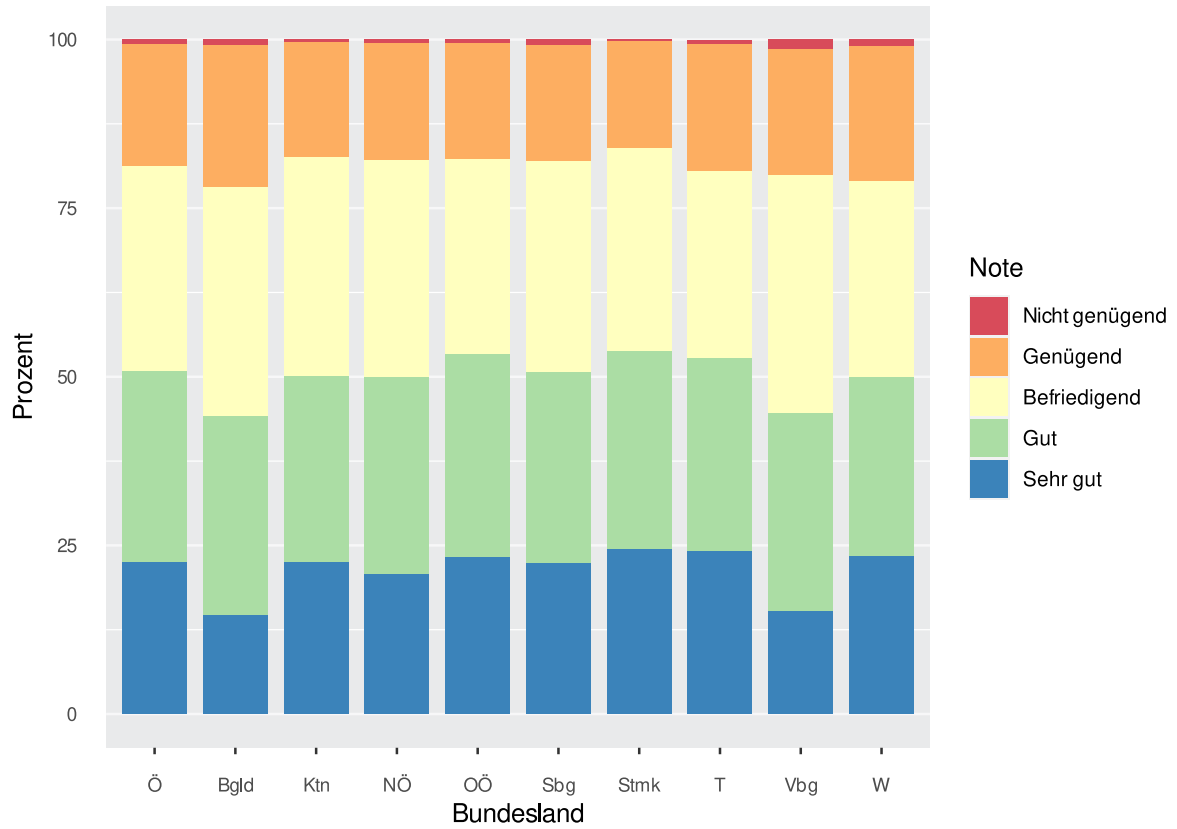
4.1.1 Prüfungsergebnisse in Deutsch an den AHS nach Bundesland

Tabelle 4.2: Note auf die schriftliche Prüfung, Einrechnungsnote und Gesamnote (nach Einberechnung der Einrechnungsnote und der schriftlichen Klausur nach allfälliger Kompensationsprüfung) beim Haupttermin im schriftlichen Prüfungsgebiet Deutsch an den AHS nach Bundesland (in %)

Note	Ö	Bgld	Ktn	NÖ	OÖ	Sbg	Stmk	T	Vbg	W
Gesamnote										
Insgesamt	100,0	100,0	100,0	100,0	100,0	100,0	100,0	100,0	100,0	100,0
Bestanden	99,3	99,2	99,6	99,5	99,5	99,3	99,7	99,4	98,6	99,0
Sehr gut	22,5	14,8	22,6	20,8	23,3	22,5	24,5	24,1	15,2	23,5
Gut	28,4	29,5	27,5	29,2	30,2	28,2	29,4	28,7	29,5	26,5
Befriedigend	30,3	33,9	32,5	32,1	28,8	31,3	30,0	27,6	35,3	29,1
Genügend	18,1	21,1	17,0	17,3	17,2	17,2	15,8	18,9	18,6	20,1
Nicht genügend	0,6	0,8	0,4	0,5	0,5	0,7	0,3	0,6	1,4	0,9
Gefehlt	-	-	-	-	-	-	-	-	-	0,1
Schriftliche Prüfung										
Insgesamt	100,0	100,0	100,0	100,0	100,0	100,0	100,0	100,0	100,0	100,0
Bestanden	94,0	92,1	95,8	93,6	93,4	94,2	95,2	92,9	94,6	93,8
Sehr gut	23,1	15,3	23,7	21,3	23,7	23,4	25,1	24,6	15,7	24,2
Gut	27,2	28,4	26,2	28,1	29,3	26,0	28,1	27,1	29,1	25,3
Befriedigend	29,4	33,0	31,7	31,2	27,6	30,8	29,4	27,1	34,1	28,0
Genügend	14,3	15,5	14,2	13,1	12,8	14,0	12,6	14,1	15,6	16,3
Nicht genügend	6,0	7,9	4,2	6,4	6,6	5,8	4,8	7,1	5,4	6,1
SW_Nein	1,1	1,0	0,9	1,0	1,0	1,2	0,7	0,8	1,1	1,5
SW_JA	4,8	6,9	3,3	5,4	5,5	4,6	4,0	6,2	4,3	4,5
SW_NA	0,1	-	0,1	-	-	-	-	0,1	-	0,1
Gefehlt	-	-	-	-	-	-	-	-	-	0,1
Einrechnungsnote										
Insgesamt	100,0	100,0	100,0	100,0	100,0	100,0	100,0	100,0	100,0	100,0
Bestanden	100,0	100,0	100,0	100,0	100,0	100,0	100,0	100,0	100,0	100,0
Sehr gut	27,2	21,1	25,4	26,8	28,0	26,7	29,6	28,4	16,9	28,3
Gut	27,5	28,5	28,7	28,4	28,6	28,6	28,1	30,1	29,1	24,4
Befriedigend	28,9	30,7	29,4	28,8	28,5	29,6	28,3	28,1	34,3	28,5
Genügend	16,4	19,7	16,5	16,0	14,9	15,1	14,1	13,4	19,8	18,7
Nicht genügend	-	-	-	-	-	-	-	-	-	-
Gefehlt	-	-	-	-	-	-	-	-	-	-

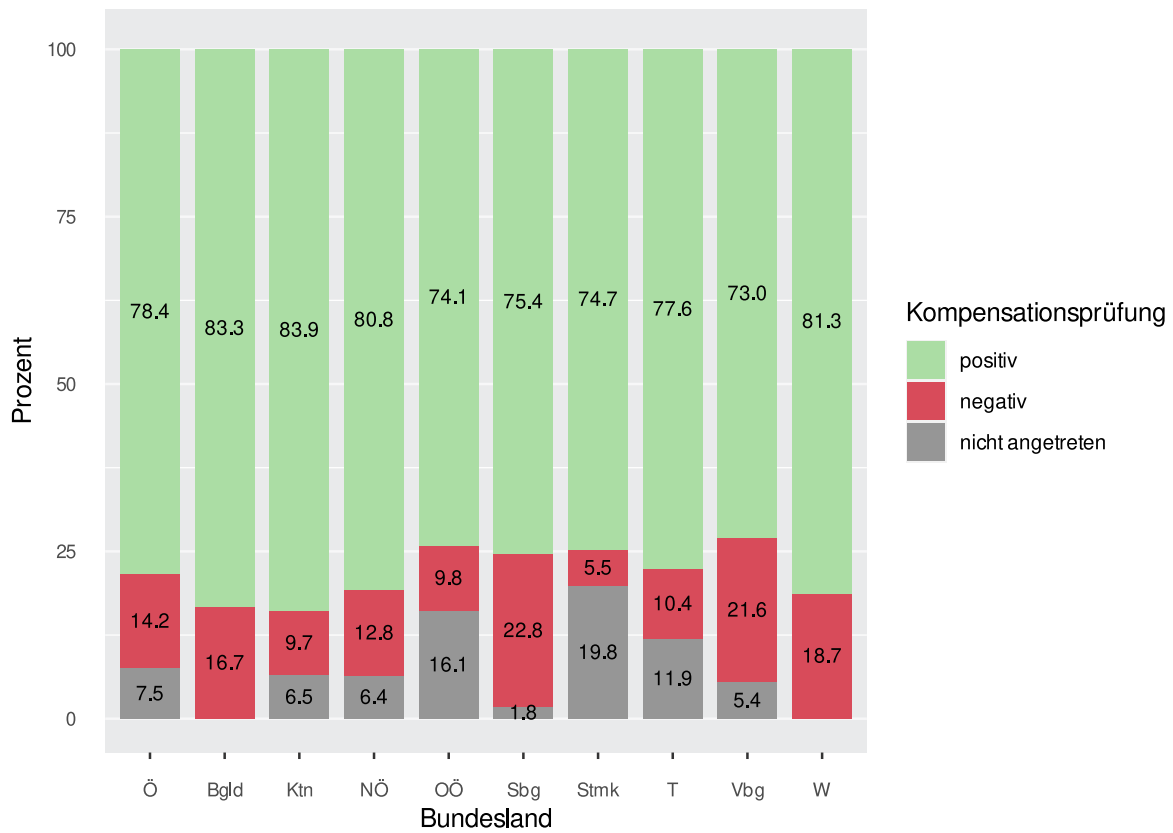
Q: Statistik Austria, SRDP Abschlussjahrgang 2020/21 Haupttermin.

Abbildung 4.1: Gesamtnote (nach Einberechnung der Einrechnungsnote und der schriftlichen Klausur nach allfälliger Kompensationsprüfung) aller im schriftlichen Prüfungsgebiet Deutsch beim Haupttermin angetretenen AHS-Kandidatinnen und Kandidaten nach Bundesland



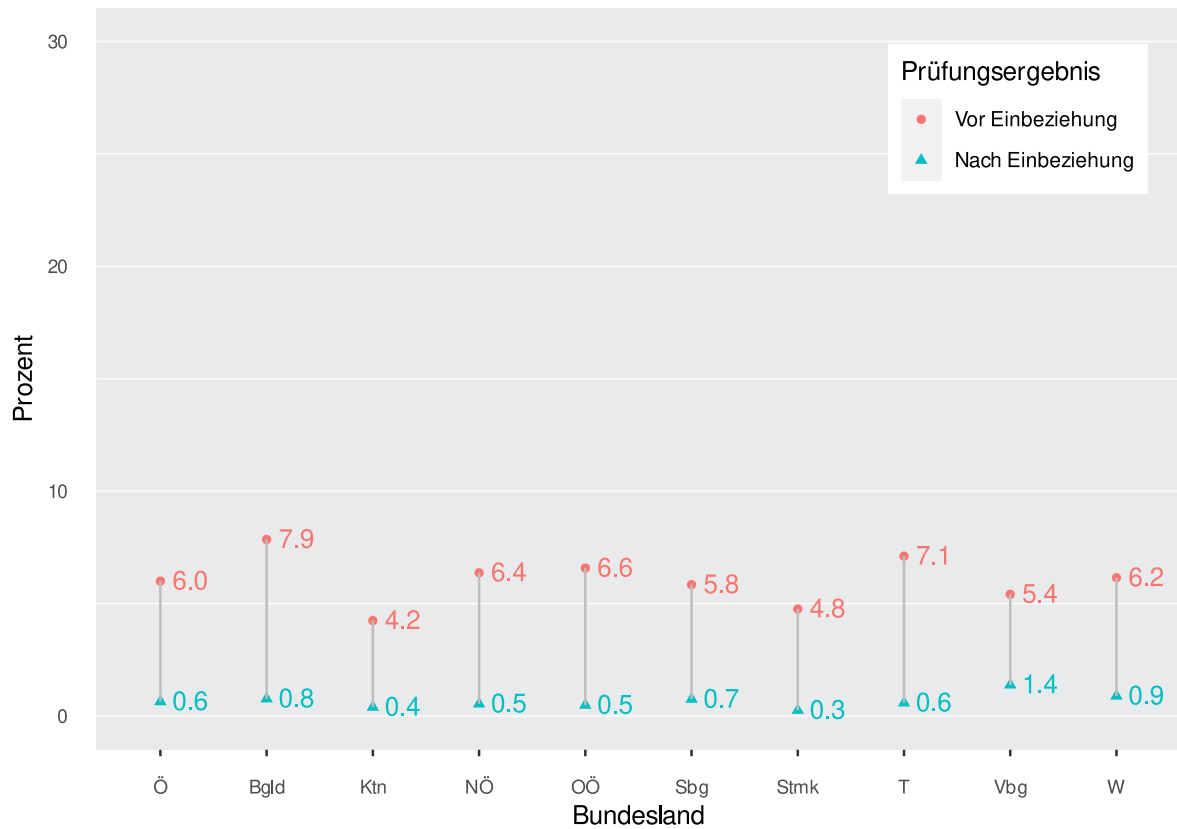
Q: Statistik Austria, SRDP Abschlussjahrgang 2020/21 Haupttermin.

Abbildung 4.2: Ergebnisse der Kompensationsprüfungen im schriftlichen Prüfungsgebiet Deutsch an den AHS nach Bundesland



Q: Statistik Austria, SRDP Abschlussjahrgang 2020/21 Haupttermin.

Abbildung 4.3: Anteil aller negativen Prüfungsergebnisse der angetretenen Kandidatinnen und Kandidaten vor und nach Einbeziehung der Einrechnungsnote bzw. Kompensationsprüfung im schriftlichen Prüfungsgebiet Deutsch an den AHS nach Bundesland



Q: Statistik Austria, SRDP Abschlussjahrgang 2020/21 Haupttermin.

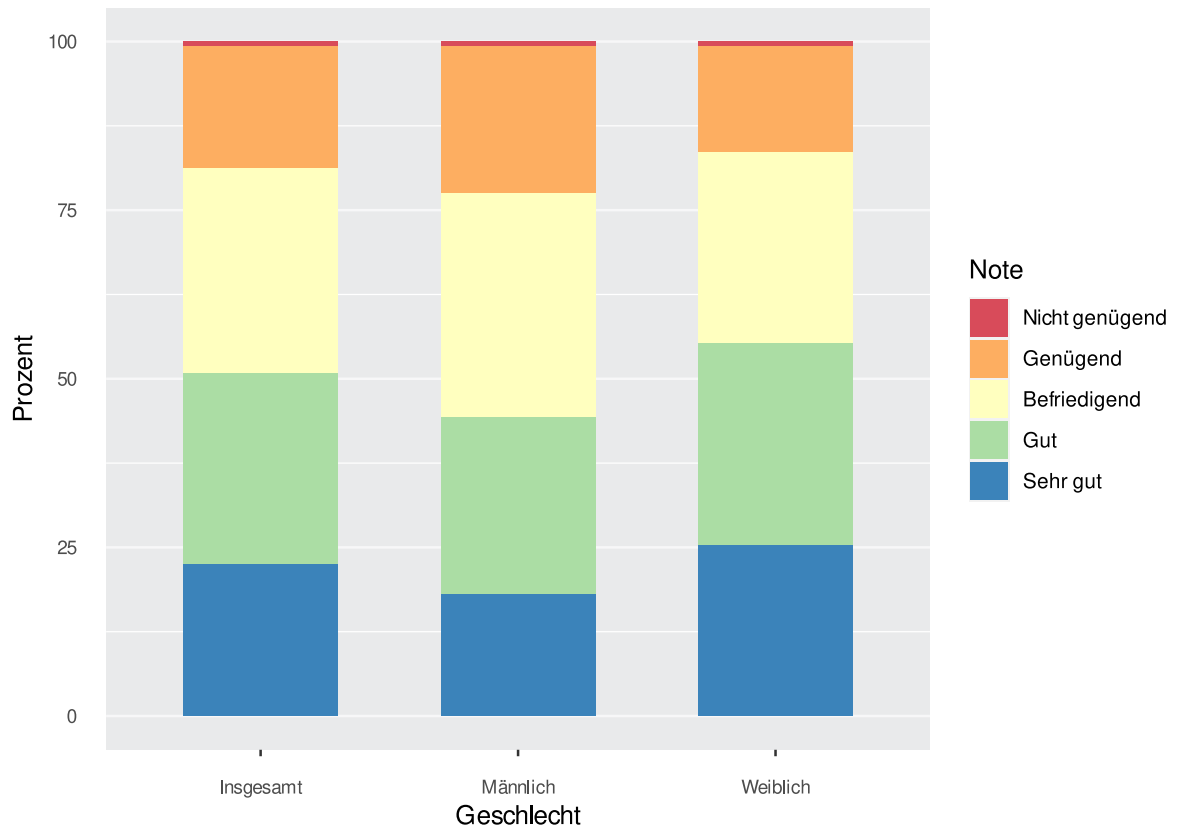
4.1.2 Prüfungsergebnisse in Deutsch an den AHS nach Geschlecht

Tabelle 4.3: Note auf die schriftliche Prüfung, Einrechnungsnote und Gesamtnote (nach Einberechnung der Einrechnungsnote und der schriftlichen Klausur nach allfälliger Kompensationsprüfung) beim Haupttermin im schriftlichen Prüfungsgebiet Deutsch an den AHS nach Geschlecht

Note	Insgesamt		Männlich		Weiblich	
	absolut	in %	absolut	in %	absolut	in %
Gesamtnote						
Insgesamt	18.530	100,0	7.479	100,0	11.051	100,0
Bestanden	18.408	99,3	7.432	99,4	10.976	99,3
Sehr gut	4.166	22,5	1.358	18,2	2.808	25,4
Gut	5.267	28,4	1.959	26,2	3.308	29,9
Befriedigend	5.622	30,3	2.486	33,2	3.136	28,4
Genügend	3.353	18,1	1.629	21,8	1.724	15,6
Nicht genügend	119	0,6	46	0,6	73	0,7
Gefehlt	3	-	1	-	2	-
Schriftliche Prüfung						
Insgesamt	18.530	100,0	7.479	100,0	11.051	100,0
Bestanden	17.415	94,0	6.968	93,2	10.447	94,5
Sehr gut	4.283	23,1	1.429	19,1	2.854	25,8
Gut	5.039	27,2	1.918	25,6	3.121	28,2
Befriedigend	5.450	29,4	2.354	31,5	3.096	28,0
Genügend	2.643	14,3	1.267	16,9	1.376	12,5
Nicht genügend	1.112	6,0	510	6,8	602	5,4
SW_Nein	206	1,1	93	1,2	113	1,0
SW_JA	896	4,8	413	5,5	483	4,4
SW_NA	10	0,1	4	0,1	6	0,1
Gefehlt	3	-	1	-	2	-
Einrechnungsnote						
Insgesamt	18.530	100,0	7.479	100,0	11.051	100,0
Bestanden	18.530	100,0	7.479	100,0	11.051	100,0
Sehr gut	5.045	27,2	1.478	19,8	3.567	32,3
Gut	5.090	27,5	1.799	24,1	3.291	29,8
Befriedigend	5.363	28,9	2.524	33,7	2.839	25,7
Genügend	3.032	16,4	1.678	22,4	1.354	12,3
Nicht genügend	-	-	-	-	-	-
Gefehlt	-	-	-	-	-	-

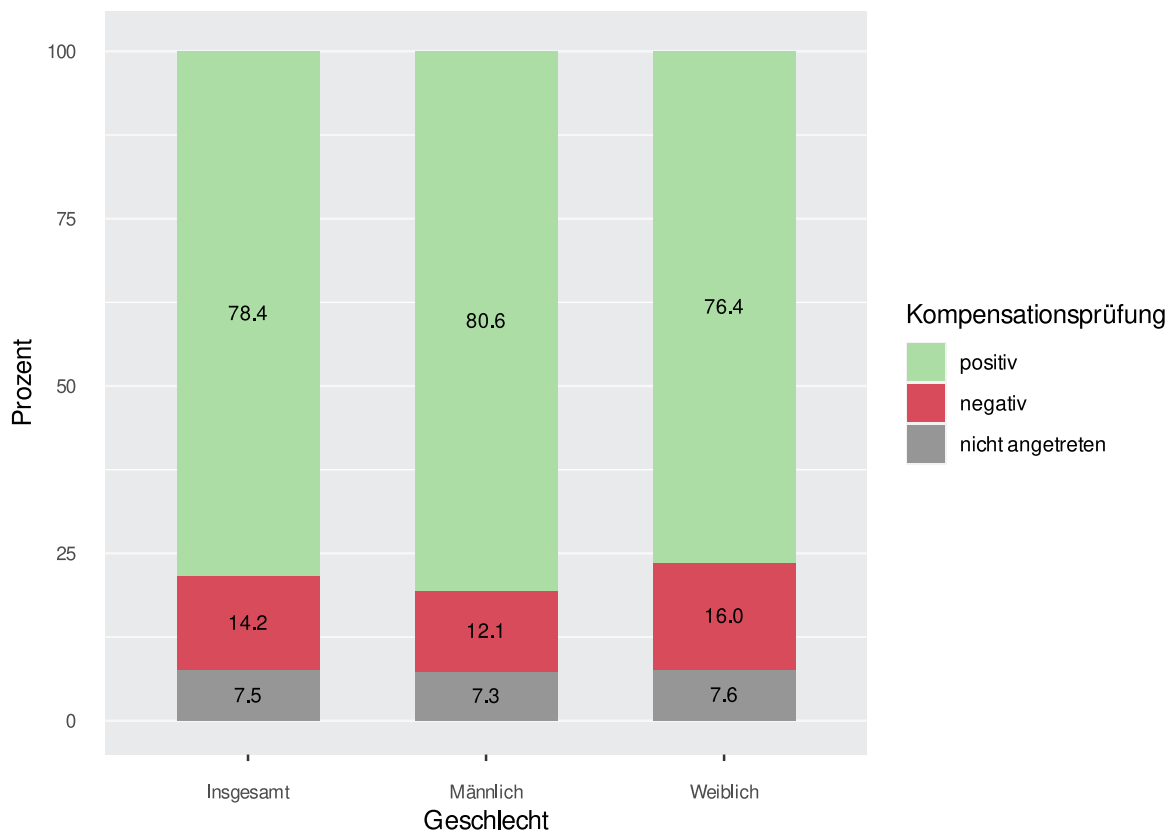
Q: Statistik Austria, SRDP Abschlussjahrgang 2020/21 Haupttermin.

Abbildung 4.4: Gesamtnote (nach Einberechnung der Einrechnungsnote und der schriftlichen Klausur nach allfälliger Kompensationsprüfung) aller im schriftlichen Prüfungsgebiet Deutsch beim Haupttermin angetretenen AHS-Kandidatinnen und Kandidaten nach Geschlecht



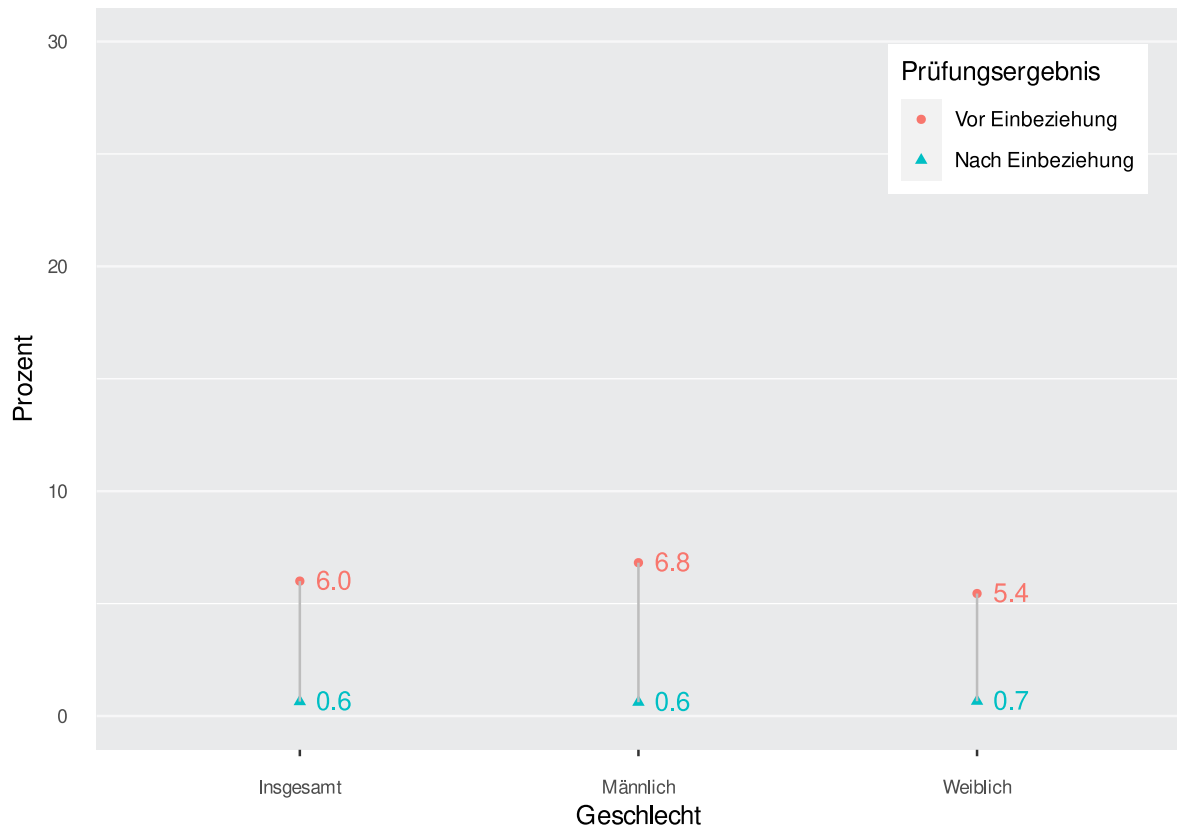
Q: Statistik Austria, SRDP Abschlussjahrgang 2020/21 Haupttermin.

Abbildung 4.5: Ergebnisse der Kompensationsprüfungen im schriftlichen Prüfungsgebiet Deutsch an den AHS nach Geschlecht



Q: Statistik Austria, SRDP Abschlussjahrgang 2020/21 Haupttermin.

Abbildung 4.6: Anteil aller negativen Prüfungsergebnisse der angetretenen Kandidatinnen und Kandidaten vor und nach Einbeziehung der Einrechnungsnote bzw. Kompensationsprüfung im schriftlichen Prüfungsgebiet Deutsch an den AHS nach Geschlecht



Q: Statistik Austria, SRDP Abschlussjahrgang 2020/21 Haupttermin.

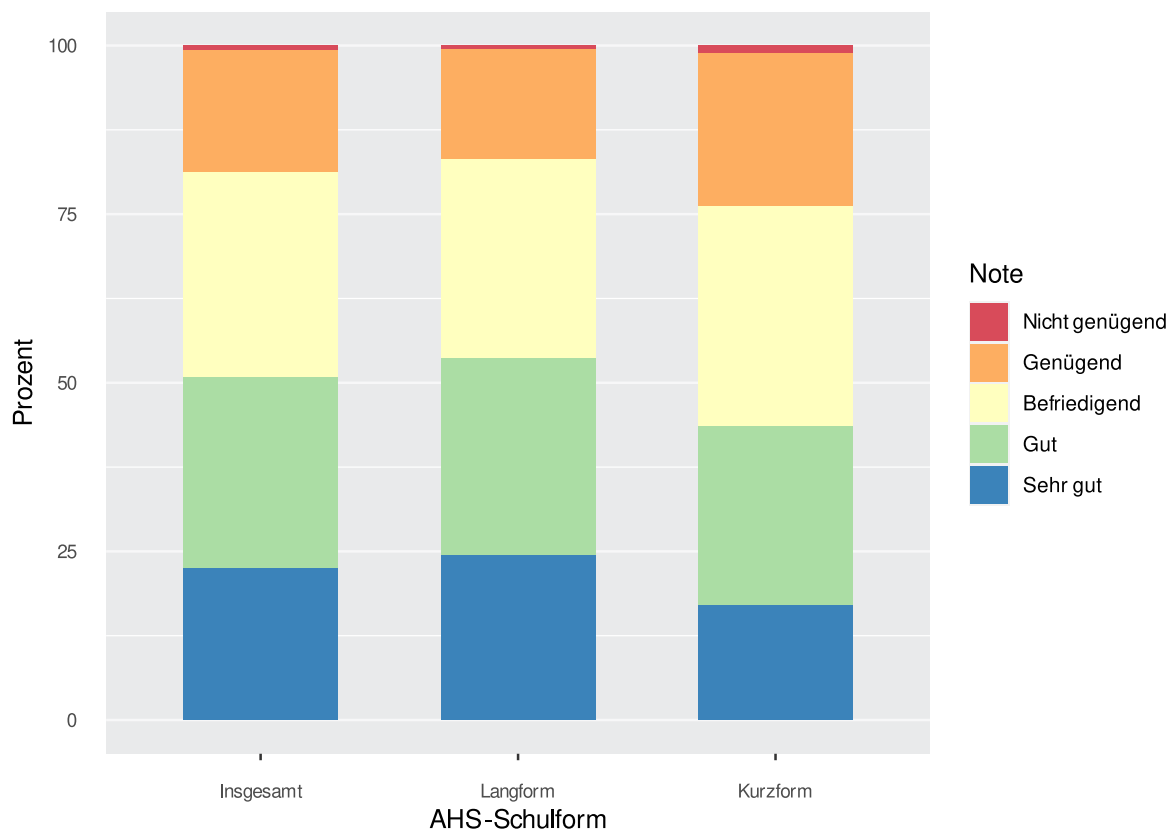
4.1.3 Prüfungsergebnisse in Deutsch an den AHS nach AHS-Schulform

Tabelle 4.4: Note auf die schriftliche Prüfung, Einrechnungsnote und Gesamtnote (nach Einberechnung der Einrechnungsnote und der schriftlichen Klausur nach allfälliger Kompensationsprüfung) beim Haupttermin im schriftlichen Prüfungsgebiet Deutsch an den AHS nach AHS-Schulform

Note	Insgesamt		Langform		Kurzform	
	absolut	in %	absolut	in %	absolut	in %
Gesamtnote						
Insgesamt	18.530	100,0	13.378	100,0	5.152	100,0
Bestanden	18.408	99,3	13.314	99,5	5.094	98,9
Sehr gut	4.166	22,5	3.283	24,5	883	17,1
Gut	5.267	28,4	3.899	29,1	1.368	26,6
Befriedigend	5.622	30,3	3.947	29,5	1.675	32,5
Genügend	3.353	18,1	2.185	16,3	1.168	22,7
Nicht genügend	119	0,6	63	0,5	56	1,1
Gefehlt	3	-	1	-	2	-
Schriftliche Prüfung						
Insgesamt	18.530	100,0	13.378	100,0	5.152	100,0
Bestanden	17.415	94,0	12.690	94,9	4.725	91,7
Sehr gut	4.283	23,1	3.368	25,2	915	17,8
Gut	5.039	27,2	3.714	27,8	1.325	25,7
Befriedigend	5.450	29,4	3.858	28,8	1.592	30,9
Genügend	2.643	14,3	1.750	13,1	893	17,3
Nicht genügend	1.112	6,0	687	5,1	425	8,2
SW_Nein	206	1,1	132	1,0	74	1,4
SW_JA	896	4,8	548	4,1	348	6,8
SW_NA	10	0,1	7	0,1	3	0,1
Gefehlt	3	-	1	-	2	-
Einrechnungsnote						
Insgesamt	18.530	100,0	13.378	100,0	5.152	100,0
Bestanden	18.530	100,0	13.378	100,0	5.152	100,0
Sehr gut	5.045	27,2	3.963	29,6	1.082	21,0
Gut	5.090	27,5	3.690	27,6	1.400	27,2
Befriedigend	5.363	28,9	3.731	27,9	1.632	31,7
Genügend	3.032	16,4	1.994	14,9	1.038	20,1
Nicht genügend	-	-	-	-	-	-
Gefehlt	-	-	-	-	-	-

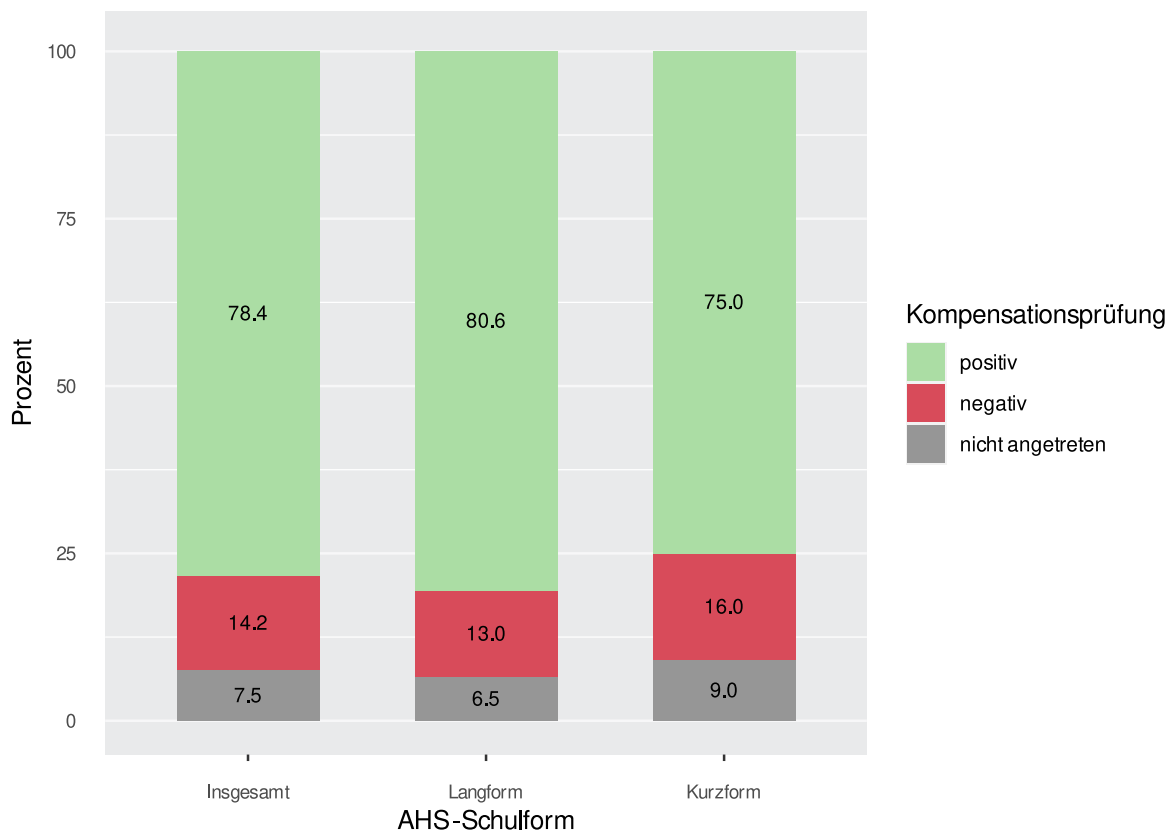
Q: Statistik Austria, SRDP Abschlussjahrgang 2020/21 Haupttermin.

Abbildung 4.7: Gesamtnote (nach Einberechnung der Einrechnungsnote und der schriftlichen Klausur nach allfälliger Kompensationsprüfung) aller im schriftlichen Prüfungsgebiet Deutsch beim Haupttermin angetretenen AHS-Kandidatinnen und Kandidaten nach AHS-Schulform



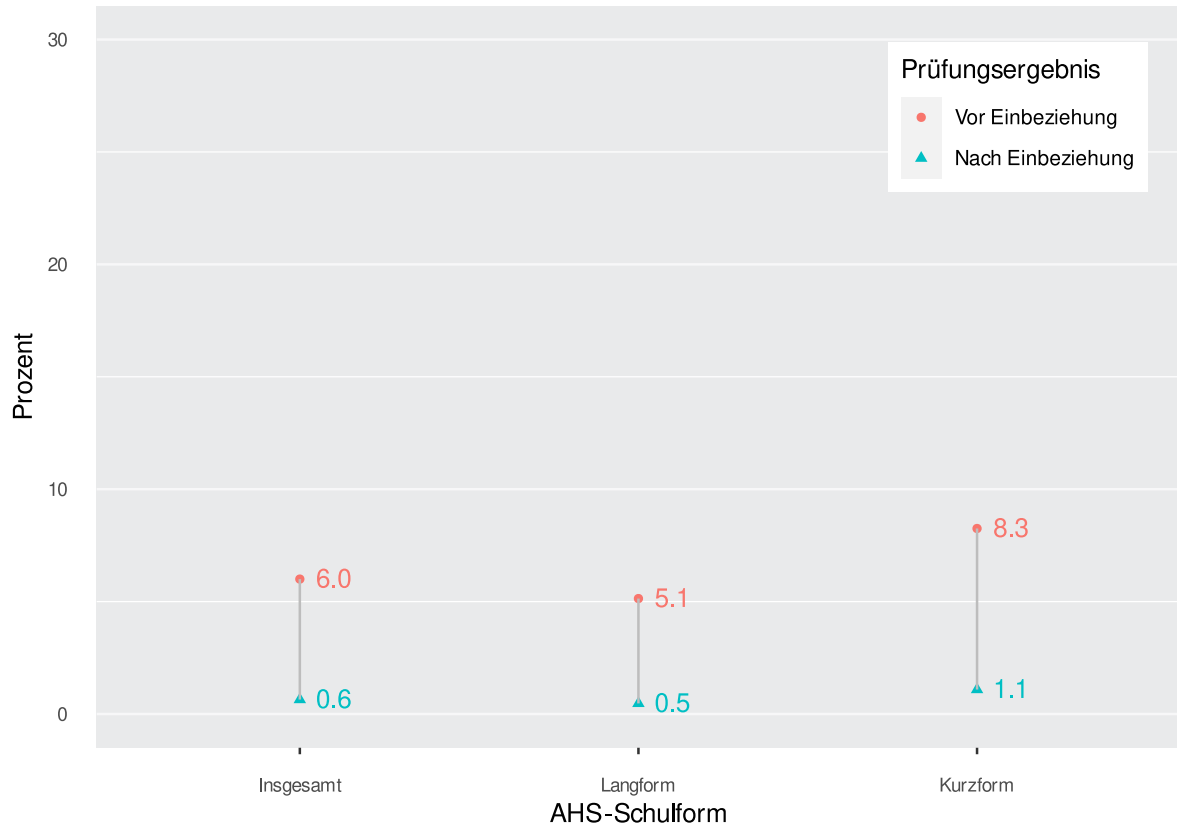
Q: Statistik Austria, SRDP Abschlussjahrgang 2020/21 Haupttermin.

Abbildung 4.8: Ergebnisse der Kompensationsprüfungen im schriftlichen Prüfungsgebiet Deutsch an den AHS nach AHS-Schulform



Q: Statistik Austria, SRDP Abschlussjahrgang 2020/21 Haupttermin.

Abbildung 4.9: Anteil aller negativen Prüfungsergebnisse der angetretenen Kandidatinnen und Kandidaten vor und nach Einbeziehung der Einrechnungsnote bzw. Kompensationsprüfung im schriftlichen Prüfungsgebiet Deutsch an den AHS nach AHS-Schulform



Q: Statistik Austria, SRDP Abschlussjahrgang 2020/21 Haupttermin.

4.2 Prüfungsergebnisse in Deutsch an den BHS

4.2.1 Prüfungsergebnisse in Deutsch an den BHS nach Bundesland

Tabelle 4.5: Note auf die schriftliche Prüfung, Einrechnungsnote und Gesamtnote (nach Einberechnung der Einrechnungsnote und der schriftlichen Klausur nach allfälliger Kompensationsprüfung) beim Haupttermin im schriftlichen Prüfungsgebiet Deutsch an den BHS nach Bundesland (Anzahl)

Note	Ö	Bgld	Ktn	NÖ	OÖ	Sbg	Stmk	T	Vbg	W
Gesamtnote										
Insgesamt	19.586	909	1.481	3.965	3.684	1.358	2.437	1.730	995	3.027
Bestanden	19.461	904	1.477	3.939	3.650	1.353	2.432	1.719	987	3.000
Sehr gut	3.350	136	280	652	592	246	509	308	115	512
Gut	5.274	221	417	1.074	1.017	357	641	514	263	770
Befriedigend	6.582	308	503	1.320	1.259	437	791	569	379	1.016
Genügend	4.255	239	277	893	782	313	491	328	230	702
Nicht genügend	120	3	4	24	34	5	5	11	8	26
Gefehlt	5	2	-	2	-	-	-	-	-	1
Schriftliche Prüfung										
Insgesamt	19.584	909	1.481	3.965	3.684	1.358	2.436	1.730	994	3.027
Bestanden	17.320	848	1.360	3.385	3.258	1.221	2.210	1.551	848	2.639
Sehr gut	3.244	142	286	621	563	237	498	305	117	475
Gut	4.756	208	390	935	938	326	586	466	238	669
Befriedigend	6.016	287	458	1.188	1.147	411	746	513	346	920
Genügend	3.304	211	226	641	610	247	380	267	147	575
Nicht genügend	1.355	57	75	317	280	80	158	93	104	191
SW_Nein	222	5	10	46	59	12	17	18	16	39
SW_JA	1.118	51	65	263	221	68	140	73	85	152
SW_NA	15	1	-	8	-	-	1	2	3	-
Gefehlt	909	4	46	263	146	57	68	86	42	197
Einrechnungsnote										
Insgesamt	19.586	909	1.481	3.965	3.684	1.358	2.437	1.730	995	3.027
Bestanden	19.586	909	1.481	3.965	3.684	1.358	2.437	1.730	995	3.027
Sehr gut	4.313	178	335	915	727	314	627	380	151	686
Gut	5.717	261	436	1.141	1.183	382	688	545	295	786
Befriedigend	6.377	286	483	1.285	1.196	429	759	594	387	958
Genügend	3.179	184	227	624	578	233	363	211	162	597
Nicht genügend	-	-	-	-	-	-	-	-	-	-
Gefehlt	-	-	-	-	-	-	-	-	-	-

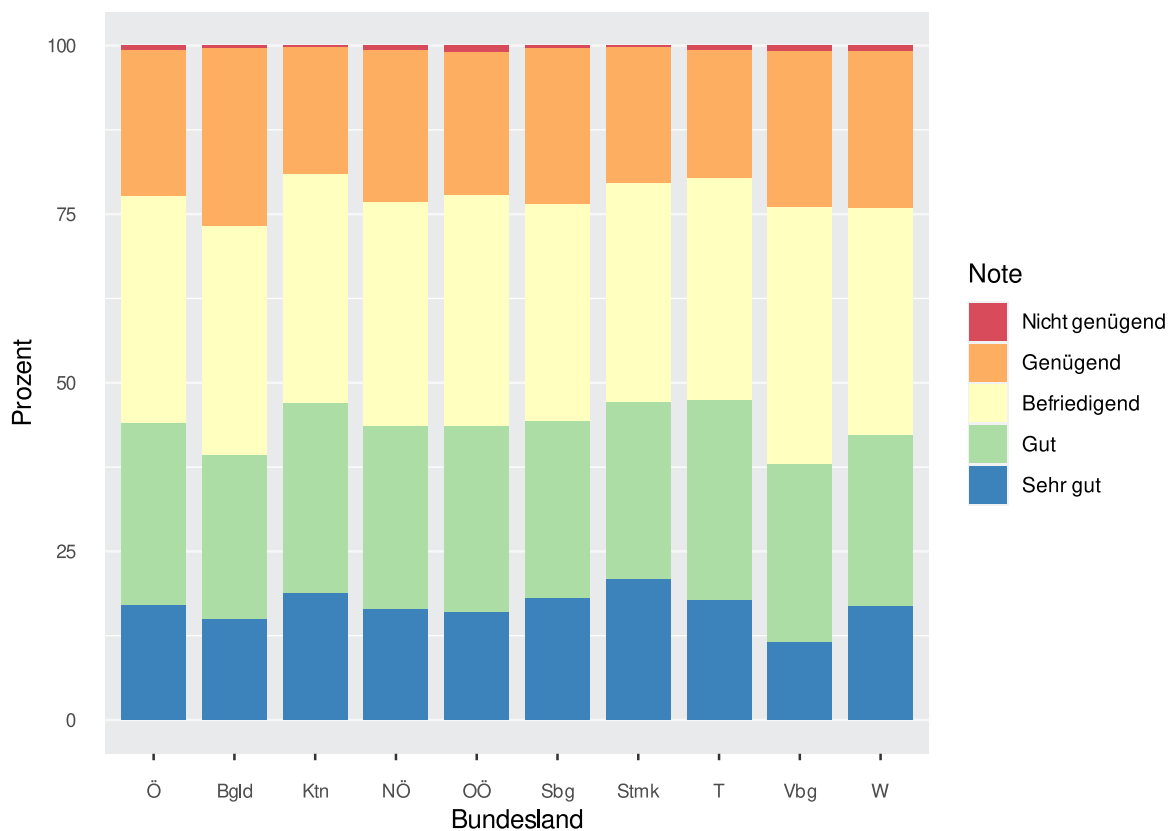
Q: Statistik Austria, SRDP Abschlussjahrgang 2020/21 Haupttermin.

Tabelle 4.6: Note auf die schriftliche Prüfung, Einrechnungsnote und Gesamtnote (nach Einberechnung der Einrechnungsnote und der schriftlichen Klausur nach allfälliger Kompensationsprüfung) beim Haupttermin im schriftlichen Prüfungsgebiet Deutsch an den BHS nach Bundesland (in %)

Note	Ö	Bgld	Ktn	NÖ	OÖ	Sbg	Stmk	T	Vbg	W
Gesamtnote										
Insgesamt	100,0	100,0	100,0	100,0	100,0	100,0	100,0	100,0	100,0	100,0
Bestanden	99,4	99,4	99,7	99,3	99,1	99,6	99,8	99,4	99,2	99,1
Sehr gut	17,1	15,0	18,9	16,4	16,1	18,1	20,9	17,8	11,6	16,9
Gut	26,9	24,3	28,2	27,1	27,6	26,3	26,3	29,7	26,4	25,4
Befriedigend	33,6	33,9	34,0	33,3	34,2	32,2	32,5	32,9	38,1	33,6
Genügend	21,7	26,3	18,7	22,5	21,2	23,0	20,1	19,0	23,1	23,2
Nicht genügend	0,6	0,3	0,3	0,6	0,9	0,4	0,2	0,6	0,8	0,9
Gefehlt	-	0,2	-	0,1	-	-	-	-	-	-
Schriftliche Prüfung										
Insgesamt	100,0	100,0	100,0	100,0	100,0	100,0	100,0	100,0	100,0	100,0
Bestanden	88,4	93,3	91,8	85,4	88,4	89,9	90,7	89,7	85,3	87,2
Sehr gut	16,6	15,6	19,3	15,7	15,3	17,5	20,4	17,6	11,8	15,7
Gut	24,3	22,9	26,3	23,6	25,5	24,0	24,1	26,9	23,9	22,1
Befriedigend	30,7	31,6	30,9	30,0	31,1	30,3	30,6	29,7	34,8	30,4
Genügend	16,9	23,2	15,3	16,2	16,6	18,2	15,6	15,4	14,8	19,0
Nicht genügend	6,9	6,3	5,1	8,0	7,6	5,9	6,5	5,4	10,5	6,3
SW_Nein	1,1	0,6	0,7	1,2	1,6	0,9	0,7	1,0	1,6	1,3
SW_JA	5,7	5,6	4,4	6,6	6,0	5,0	5,7	4,2	8,6	5,0
SW_NA	0,1	0,1	-	0,2	-	-	-	0,1	0,3	-
Gefehlt	4,6	0,4	3,1	6,6	4,0	4,2	2,8	5,0	4,2	6,5
Einrechnungsnote										
Insgesamt	100,0	100,0	100,0	100,0	100,0	100,0	100,0	100,0	100,0	100,0
Bestanden	100,0	100,0	100,0	100,0	100,0	100,0	100,0	100,0	100,0	100,0
Sehr gut	22,0	19,6	22,6	23,1	19,7	23,1	25,7	22,0	15,2	22,7
Gut	29,2	28,7	29,4	28,8	32,1	28,1	28,2	31,5	29,6	26,0
Befriedigend	32,6	31,5	32,6	32,4	32,5	31,6	31,1	34,3	38,9	31,6
Genügend	16,2	20,2	15,3	15,7	15,7	17,2	14,9	12,2	16,3	19,7
Nicht genügend	-	-	-	-	-	-	-	-	-	-
Gefehlt	-	-	-	-	-	-	-	-	-	-

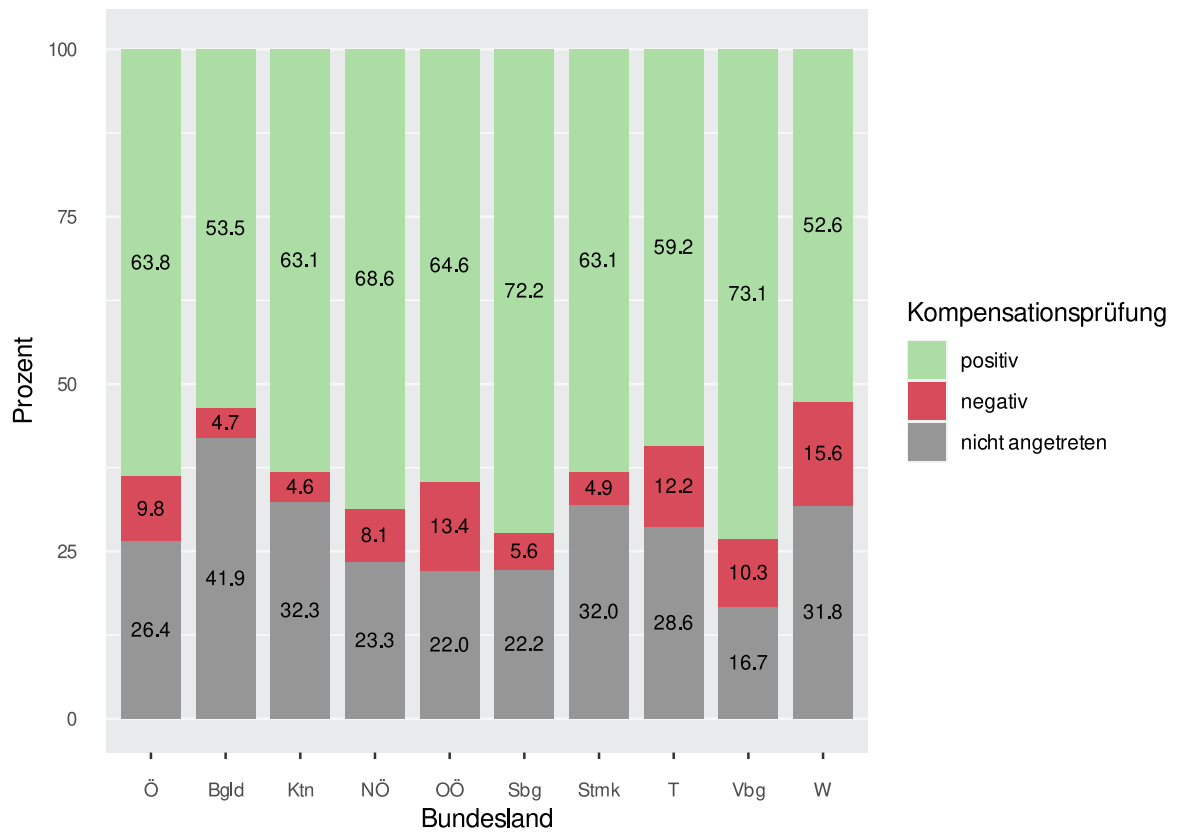
Q: Statistik Austria, SRDP Abschlussjahrgang 2020/21 Haupttermin.

Abbildung 4.10: Gesamtnote (nach Einberechnung der Einrechnungsnote und der schriftlichen Klausur nach allfälliger Kompensationsprüfung) aller im schriftlichen Prüfungsgebiet Deutsch beim Haupttermin angetretenen BHS-Kandidatinnen und Kandidaten nach Bundesland



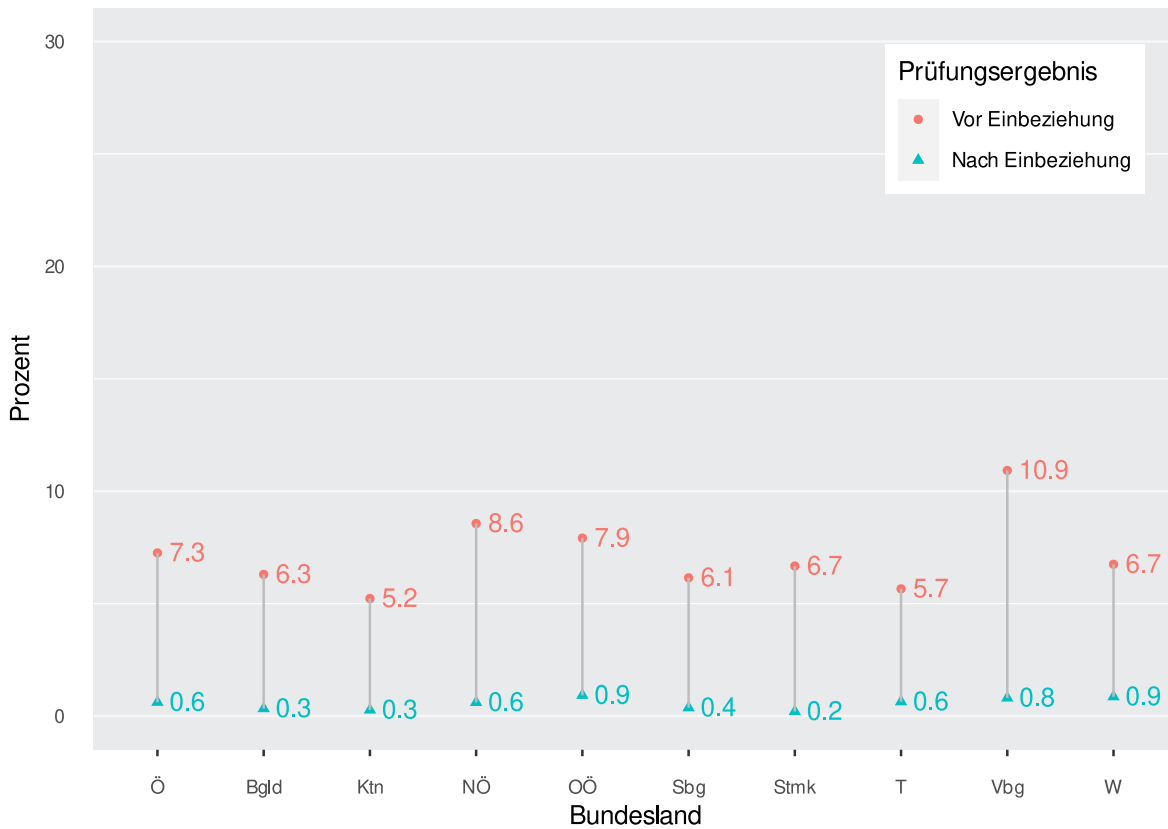
Q: Statistik Austria, SRDP Abschlussjahrgang 2020/21 Haupttermin.

Abbildung 4.11: Ergebnisse der Kompensationsprüfungen im schriftlichen Prüfungsgebiet Deutsch an den BHS nach Bundesland



Q: Statistik Austria, SRDP Abschlussjahrgang 2020/21 Haupttermin.

Abbildung 4.12: Anteil aller negativen Prüfungsergebnisse der angetretenen Kandidatinnen und Kandidaten vor und nach Einbeziehung der Einrechnungsnote bzw. Kompensationsprüfung im schriftlichen Prüfungsgebiet Deutsch an den BHS nach Bundesland



Q: Statistik Austria, SRDP Abschlussjahrgang 2020/21 Haupttermin.

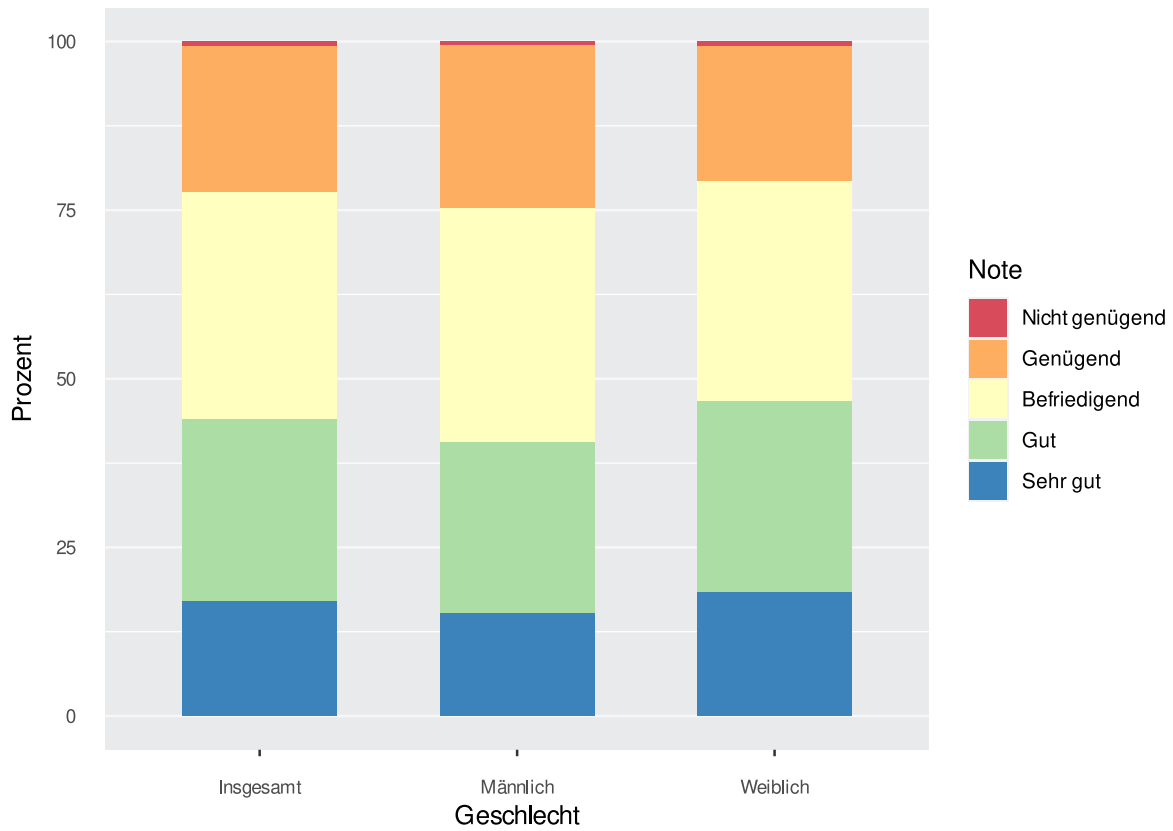
4.2.2 Prüfungsergebnisse in Deutsch an den BHS nach Geschlecht

Tabelle 4.7: Note auf die schriftliche Prüfung, Einrechnungsnote und Gesamtnote (nach Einberechnung der Einrechnungsnote und der schriftlichen Klausur nach allfälliger Kompensationsprüfung) beim Haupttermin im schriftlichen Prüfungsgebiet Deutsch an den BHS nach Geschlecht

Note	Insgesamt		Männlich		Weiblich	
	absolut	in %	absolut	in %	absolut	in %
Gesamtnote						
Insgesamt	19.586	100,0	8.602	100,0	10.984	100,0
Bestanden	19.461	99,4	8.554	99,4	10.907	99,3
Sehr gut	3.350	17,1	1.321	15,4	2.029	18,5
Gut	5.274	26,9	2.176	25,3	3.098	28,2
Befriedigend	6.582	33,6	2.988	34,7	3.594	32,7
Genügend	4.255	21,7	2.069	24,1	2.186	19,9
Nicht genügend	120	0,6	47	0,5	73	0,7
Gefehlt	5	-	1	-	4	-
Schriftliche Prüfung						
Insgesamt	19.584	100,0	8.600	100,0	10.984	100,0
Bestanden	17.320	88,4	7.207	83,8	10.113	92,1
Sehr gut	3.244	16,6	1.219	14,2	2.025	18,4
Gut	4.756	24,3	1.908	22,2	2.848	25,9
Befriedigend	6.016	30,7	2.577	30,0	3.439	31,3
Genügend	3.304	16,9	1.503	17,5	1.801	16,4
Nicht genügend	1.355	6,9	592	6,9	763	6,9
SW_Nein	222	1,1	78	0,9	144	1,3
SW_JA	1.118	5,7	509	5,9	609	5,5
SW_NA	15	0,1	5	0,1	10	0,1
Gefehlt	909	4,6	801	9,3	108	1,0
Einrechnungsnote						
Insgesamt	19.586	100,0	8.602	100,0	10.984	100,0
Bestanden	19.586	100,0	8.602	100,0	10.984	100,0
Sehr gut	4.313	22,0	1.555	18,1	2.758	25,1
Gut	5.717	29,2	2.272	26,4	3.445	31,4
Befriedigend	6.377	32,6	3.044	35,4	3.333	30,3
Genügend	3.179	16,2	1.731	20,1	1.448	13,2
Nicht genügend	-	-	-	-	-	-
Gefehlt	-	-	-	-	-	-

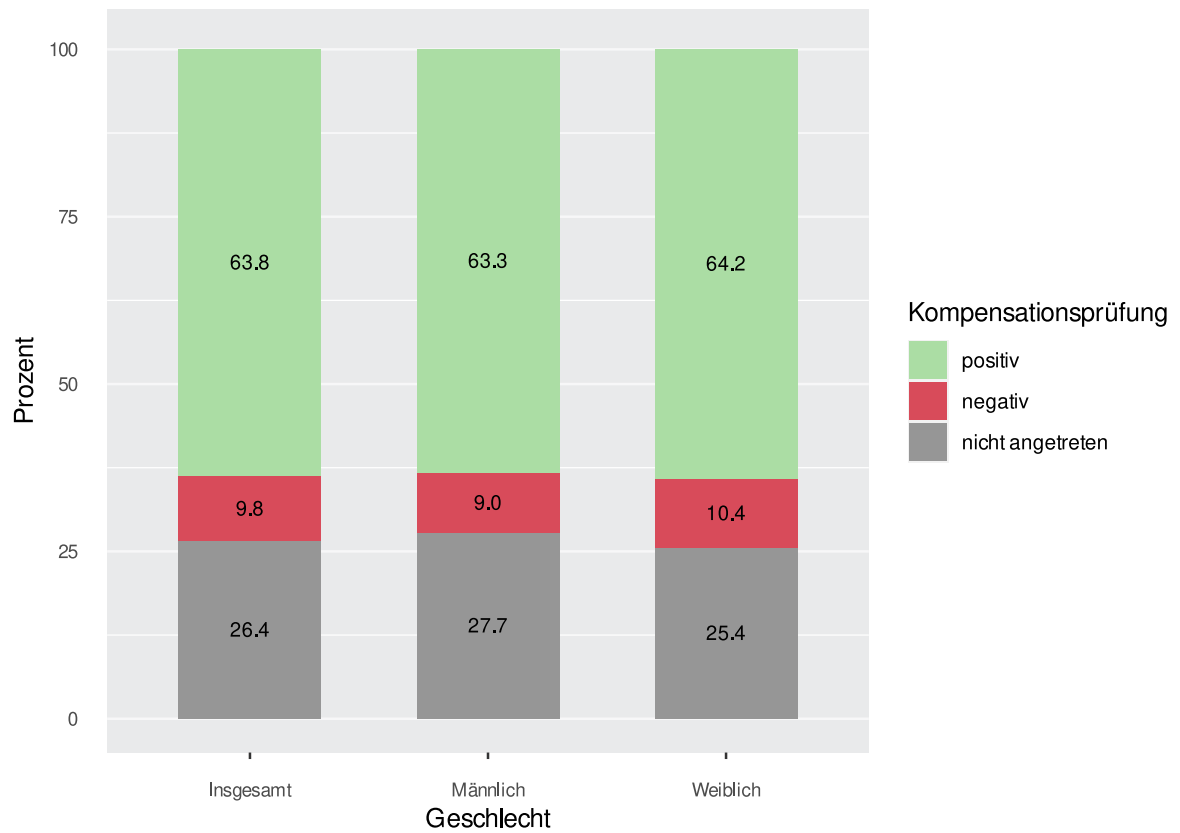
Q: Statistik Austria, SRDP Abschlussjahrgang 2020/21 Haupttermin.

Abbildung 4.13: Gesamtnote (nach Einberechnung der Einrechnungsnote und der schriftlichen Klausur nach allfälliger Kompensationsprüfung) aller im schriftlichen Prüfungsgebiet Deutsch beim Haupttermin angetretenen BHS-Kandidatinnen und Kandidaten nach Geschlecht



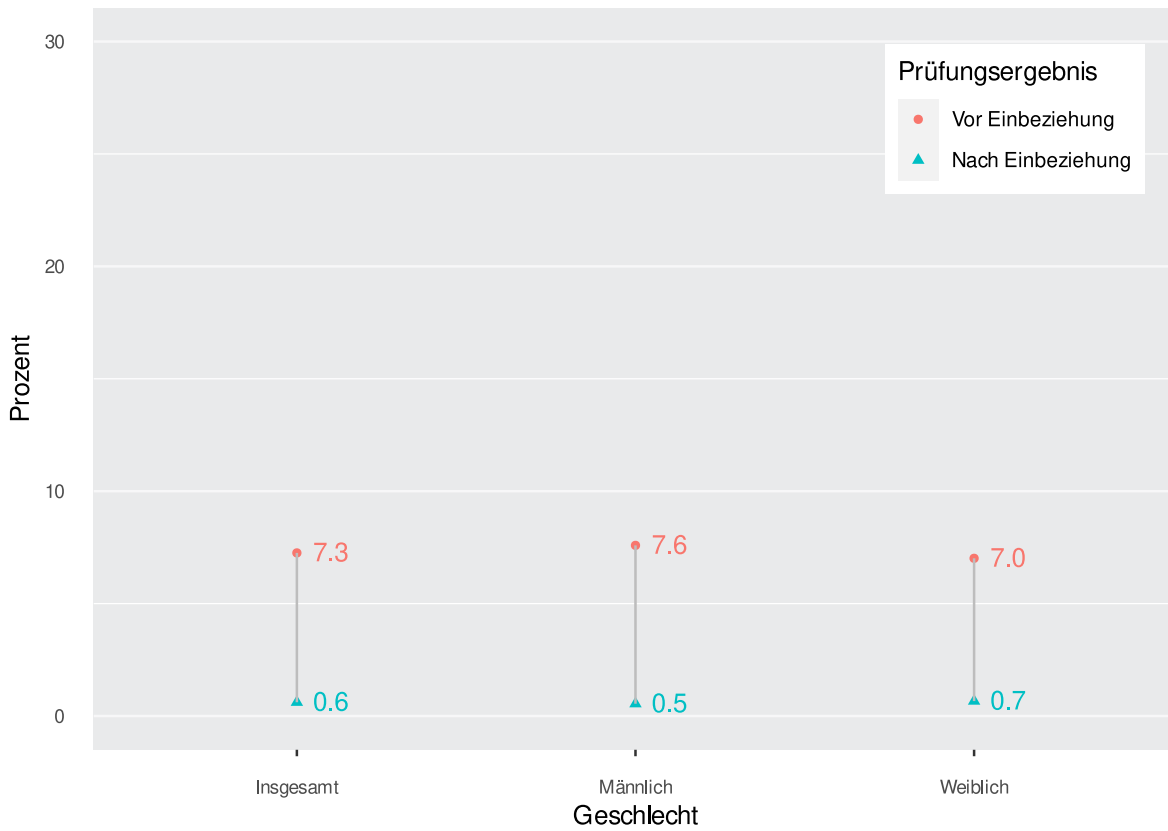
Q: Statistik Austria, SRDP Abschlussjahrgang 2020/21 Haupttermin.

Abbildung 4.14: Ergebnisse der Kompensationsprüfungen im schriftlichen Prüfungsgebiet Deutsch an den BHS nach Geschlecht



Q: Statistik Austria, SRDP Abschlussjahrgang 2020/21 Haupttermin.

Abbildung 4.15: Anteil aller negativen Prüfungsergebnisse der angetretenen Kandidatinnen und Kandidaten vor und nach Einbeziehung der Einrechnungsnote bzw. Kompensationsprüfung im schriftlichen Prüfungsgebiet Deutsch an den BHS nach Geschlecht



Q: Statistik Austria, SRDP Abschlussjahrgang 2020/21 Haupttermin.

4.2.3 Prüfungsergebnisse in Deutsch an den BHS nach BHS-Schulform

Tabelle 4.8: Note auf die schriftliche Prüfung, Einrechnungsnote und Gesamtnote (nach Einberechnung der Einrechnungsnote und der schriftlichen Klausur nach allfälliger Kompensationsprüfung) beim Haupttermin im schriftlichen Prüfungsgebiet Deutsch an den BHS nach BHS-Schulform (Anzahl)

Note	Insgesamt	HTL/ HLT	HAK	HLW	HLFS	BAfEP/ BASOP
Gesamtnote						
Insgesamt	19.586	7.695	5.062	4.371	819	1.639
Bestanden	19.461	7.664	5.000	4.346	817	1.634
Sehr gut	3.350	1.450	782	743	121	254
Gut	5.274	2.103	1.240	1.264	215	452
Befriedigend	6.582	2.541	1.663	1.487	299	592
Genügend	4.255	1.570	1.315	852	182	336
Nicht genügend	120	30	59	25	2	4
Gefehlt	5	1	3	-	-	1
Schriftliche Prüfung						
Insgesamt	19.584	7.694	5.061	4.371	819	1.639
Bestanden	17.320	6.367	4.546	4.097	768	1.542
Sehr gut	3.244	1.302	802	756	124	260
Gut	4.756	1.747	1.171	1.200	208	430
Befriedigend	6.016	2.155	1.573	1.436	282	570
Genügend	3.304	1.163	1.000	705	154	282
Nicht genügend	1.355	423	512	273	51	96
SW_Nein	222	54	102	52	1	13
SW_JA	1.118	361	408	217	50	82
SW_NA	15	8	2	4	-	1
Gefehlt	909	904	3	1	-	1
Einrechnungsnote						
Insgesamt	19.586	7.695	5.062	4.371	819	1.639
Bestanden	19.586	7.695	5.062	4.371	819	1.639
Sehr gut	4.313	1.772	1.048	1.006	149	338
Gut	5.717	2.239	1.344	1.348	265	521
Befriedigend	6.377	2.500	1.663	1.386	279	549
Genügend	3.179	1.184	1.007	631	126	231
Nicht genügend	-	-	-	-	-	-
Gefehlt	-	-	-	-	-	-

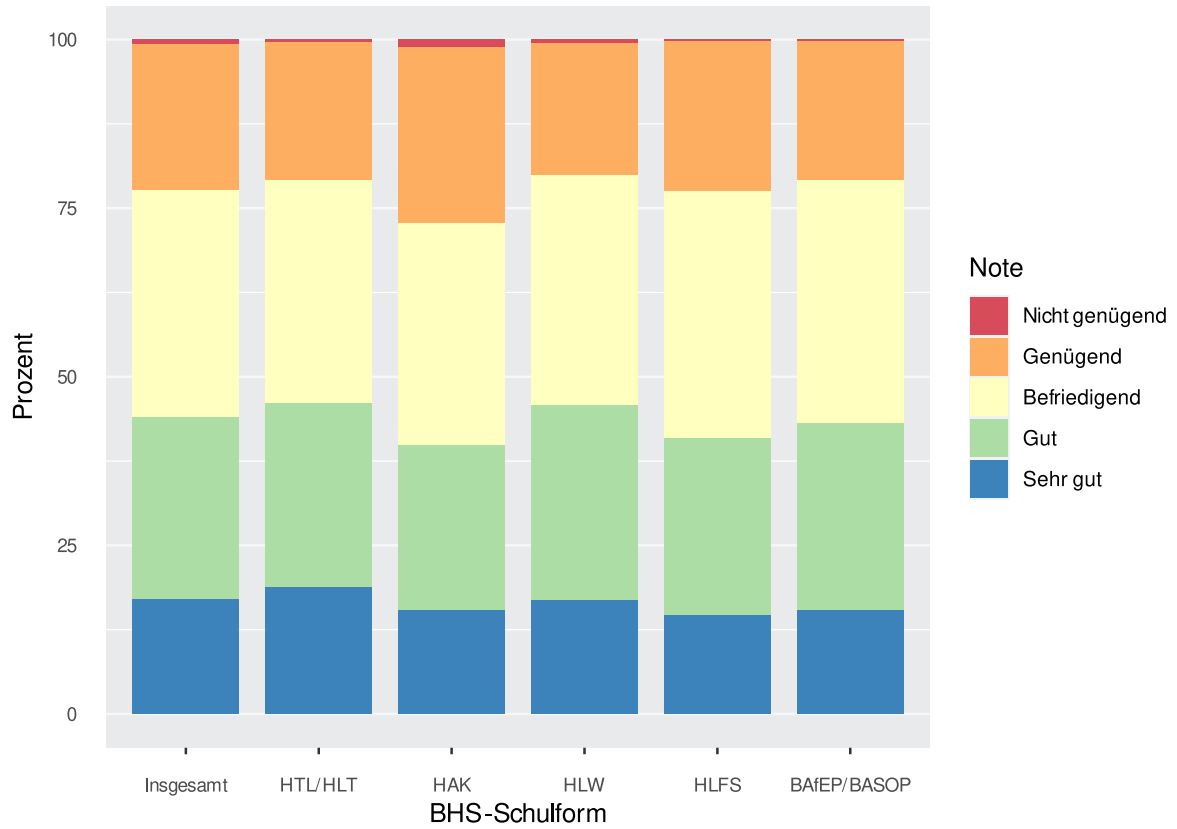
Q: Statistik Austria, SRDP Abschlussjahrgang 2020/21 Haupttermin.

Tabelle 4.9: Note auf die schriftliche Prüfung, Einrechnungsnote und Gesamnote (nach Einberechnung der Einrechnungsnote und der schriftlichen Klausur nach allfälliger Kompensationsprüfung) beim Haupttermin im schriftlichen Prüfungsgebiet Deutsch an den BHS nach BHS-Schulform (in %)

Note	Insgesamt	HTL/ HLT	HAK	HLW	HLFS	BAfEP/ BASOP
Gesamtnote						
Insgesamt	100,0	100,0	100,0	100,0	100,0	100,0
Bestanden	99,4	99,6	98,8	99,4	99,8	99,7
Sehr gut	17,1	18,8	15,4	17,0	14,8	15,5
Gut	26,9	27,3	24,5	28,9	26,3	27,6
Befriedigend	33,6	33,0	32,9	34,0	36,5	36,1
Genügend	21,7	20,4	26,0	19,5	22,2	20,5
Nicht genügend	0,6	0,4	1,2	0,6	0,2	0,2
Gefehlt	-	-	0,1	-	-	0,1
Schriftliche Prüfung						
Insgesamt	100,0	100,0	100,0	100,0	100,0	100,0
Bestanden	88,4	82,8	89,8	93,7	93,8	94,1
Sehr gut	16,6	16,9	15,8	17,3	15,1	15,9
Gut	24,3	22,7	23,1	27,5	25,4	26,2
Befriedigend	30,7	28,0	31,1	32,9	34,4	34,8
Genügend	16,9	15,1	19,8	16,1	18,8	17,2
Nicht genügend	6,9	5,5	10,1	6,2	6,2	5,9
SW_Nein	1,1	0,7	2,0	1,2	0,1	0,8
SW_JA	5,7	4,7	8,1	5,0	6,1	5,0
SW_NA	0,1	0,1	-	0,1	-	0,1
Gefehlt	4,6	11,7	0,1	-	-	0,1
Einrechnungsnote						
Insgesamt	100,0	100,0	100,0	100,0	100,0	100,0
Bestanden	100,0	100,0	100,0	100,0	100,0	100,0
Sehr gut	22,0	23,0	20,7	23,0	18,2	20,6
Gut	29,2	29,1	26,6	30,8	32,4	31,8
Befriedigend	32,6	32,5	32,9	31,7	34,1	33,5
Genügend	16,2	15,4	19,9	14,4	15,4	14,1
Nicht genügend	-	-	-	-	-	-
Gefehlt	-	-	-	-	-	-

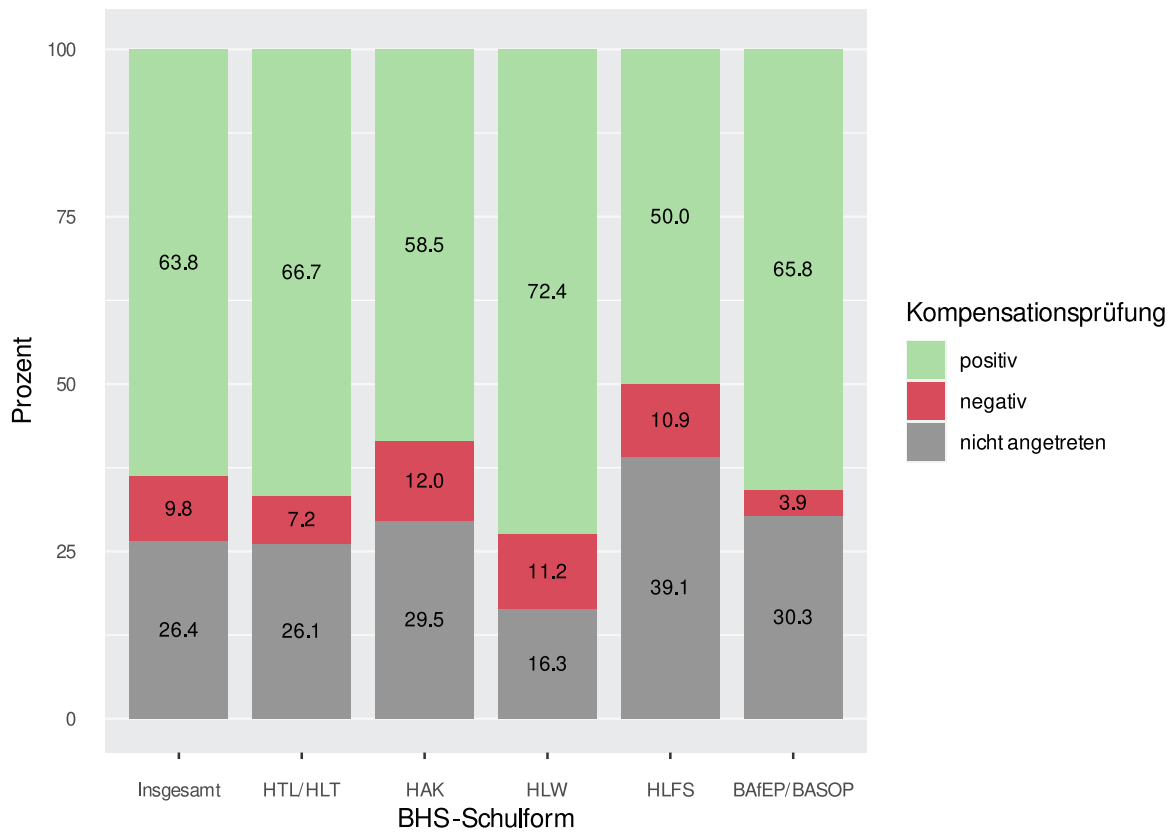
Q: Statistik Austria, SRDP Abschlussjahrgang 2020/21 Haupttermin.

Abbildung 4.16: Gesamtnote (nach Einberechnung der Einrechnungsnote und der schriftlichen Klausur nach allfälliger Kompensationsprüfung) aller im schriftlichen Prüfungsgebiet Deutsch beim Haupttermin angetretenen BHS-Kandidatinnen und Kandidaten nach BHS-Schulform



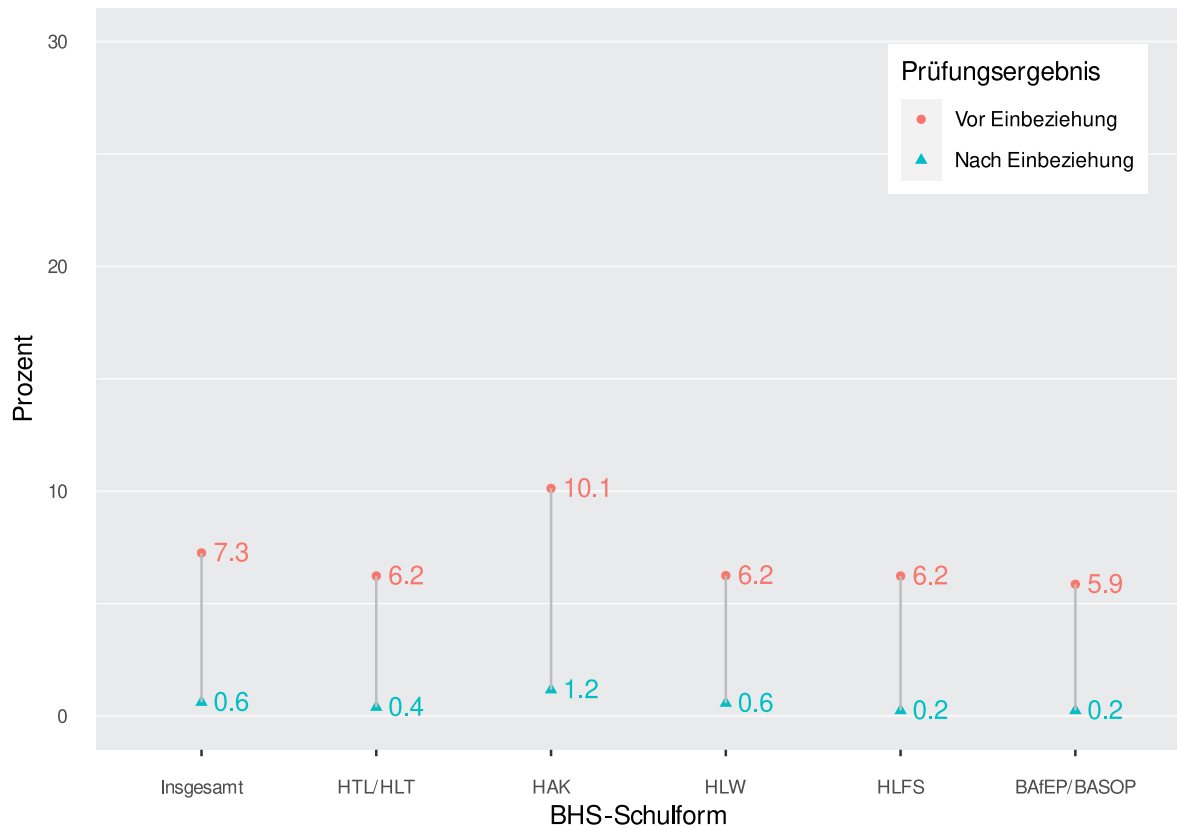
Q: Statistik Austria, SRDP Abschlussjahrgang 2020/21 Haupttermin.

Abbildung 4.17: Ergebnisse der Kompensationsprüfungen im schriftlichen Prüfungsgebiet Deutsch an den BHS nach BHS-Schulform



Q: Statistik Austria, SRDP Abschlussjahrgang 2020/21 Haupttermin.

Abbildung 4.18: Anteil aller negativen Prüfungsergebnisse der angetretenen Kandidatinnen und Kandidaten vor und nach Einbeziehung der Einrechnungsnote bzw. Kompensationsprüfung im schriftlichen Prüfungsgebiet Deutsch an den BHS nach BHS-Schulform



Q: Statistik Austria, SRDP Abschlussjahrgang 2020/21 Haupttermin.

5 Ergebnisse im schriftlichen Prüfungsgebiet (Angewandte) Mathematik

5.1 Prüfungsergebnisse in Mathematik an den AHS

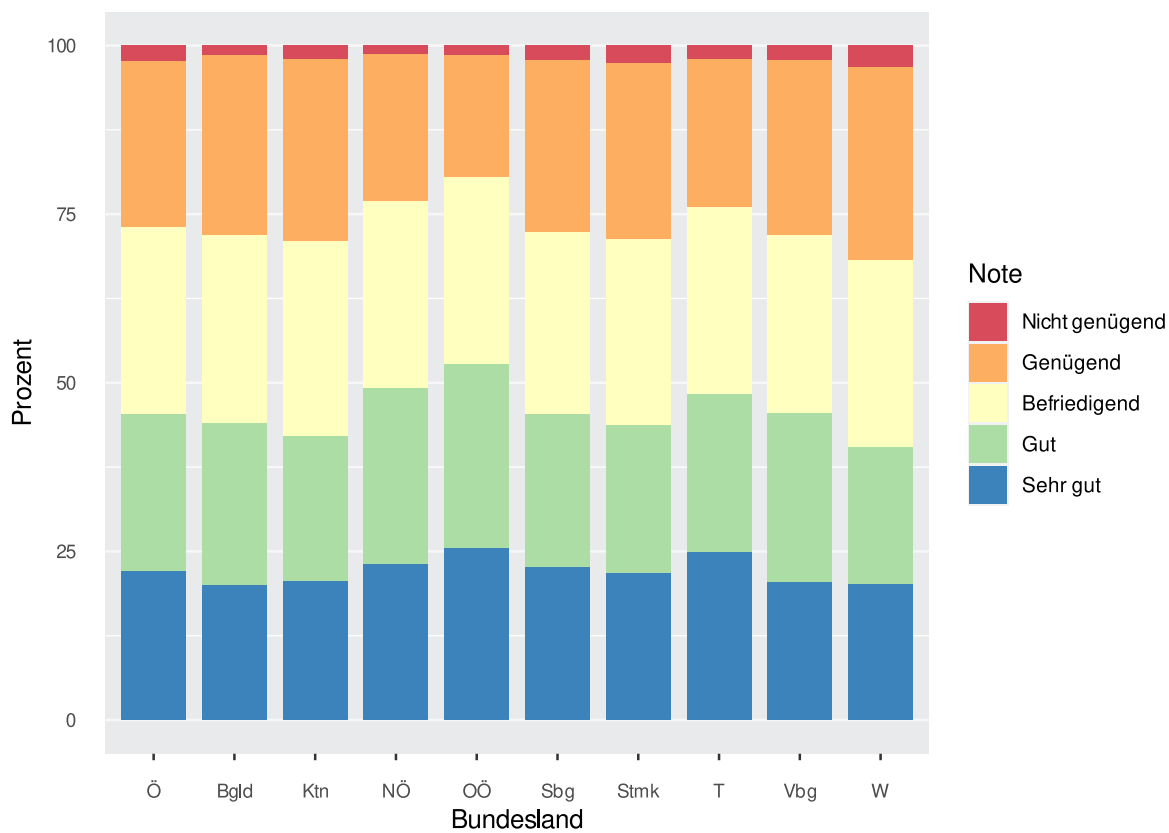
5.1.1 Prüfungsergebnisse in Mathematik an den AHS nach Bundesland

Tabelle 5.2: Note auf die schriftliche Prüfung, Einrechnungsnote und Gesamtnote (nach Einberechnung der Einrechnungsnote und der schriftlichen Klausur nach allfälliger Kompensationsprüfung) beim Haupttermin im schriftlichen Prüfungsgebiet Mathematik an den AHS nach Bundesland (in %)

Note	Ö	Bgld	Ktn	NÖ	OÖ	Sbg	Stmk	T	Vbg	W
Gesamtnote										
Insgesamt	100,0	100,0	100,0	100,0	100,0	100,0	100,0	100,0	100,0	100,0
Bestanden	97,7	98,7	97,9	98,6	98,6	97,8	97,4	98,0	97,9	96,8
Sehr gut	22,2	20,1	20,6	23,1	25,5	22,7	21,7	24,9	20,4	20,2
Gut	23,3	24,1	21,6	26,1	27,4	22,6	22,1	23,6	25,2	20,3
Befriedigend	27,6	27,7	28,8	27,6	27,8	27,0	27,5	27,7	26,3	27,7
Genügend	24,7	26,8	26,9	21,8	18,0	25,5	26,0	21,9	25,9	28,5
Nicht genügend	2,2	1,3	2,1	1,3	1,4	2,1	2,6	2,0	2,1	3,2
Gefehlt	-	-	-	0,1	-	0,1	-	-	-	-
Schriftliche Prüfung										
Insgesamt	100,0	100,0	100,0	100,0	100,0	100,0	100,0	100,0	100,0	100,0
Bestanden	88,6	89,5	88,6	92,0	94,1	88,3	87,9	91,8	90,6	83,0
Sehr gut	24,2	22,4	21,3	25,8	28,7	24,5	23,3	27,0	23,2	21,6
Gut	23,0	24,7	21,7	25,9	27,5	22,0	21,4	24,2	24,3	19,9
Befriedigend	22,9	22,9	24,7	22,9	22,9	23,5	23,5	23,3	23,1	21,9
Genügend	18,4	19,5	20,8	17,3	15,0	18,3	19,7	17,3	20,1	19,6
Nicht genügend	11,4	10,5	11,4	7,9	5,8	11,6	12,1	8,2	9,4	16,9
SW_Nein	2,1	0,4	2,3	1,1	1,0	1,3	1,4	1,3	0,8	4,3
SW_JA	9,2	10,1	9,0	6,8	4,8	10,2	10,6	6,8	8,5	12,5
SW_NA	0,1	-	0,1	-	-	0,1	-	0,1	0,1	0,1
Gefehlt	0,1	-	-	0,1	0,1	0,1	0,1	-	-	0,1
Einrechnungsnote										
Insgesamt	100,0	100,0	100,0	100,0	100,0	100,0	100,0	100,0	100,0	100,0
Bestanden	100,0	100,0	100,0	100,0	100,0	100,0	100,0	100,0	100,0	100,0
Sehr gut	20,6	18,5	22,4	19,7	18,7	22,2	22,0	21,7	18,4	20,8
Gut	22,4	22,2	20,8	24,7	22,2	21,1	21,5	23,4	20,6	22,1
Befriedigend	30,1	27,5	29,1	31,7	33,3	30,2	29,4	28,2	28,6	29,2
Genügend	26,9	31,7	27,6	23,9	25,8	26,5	27,0	26,7	32,5	27,9
Nicht genügend	-	-	-	-	-	-	-	-	-	-
Gefehlt	-	-	-	-	-	-	-	-	-	-

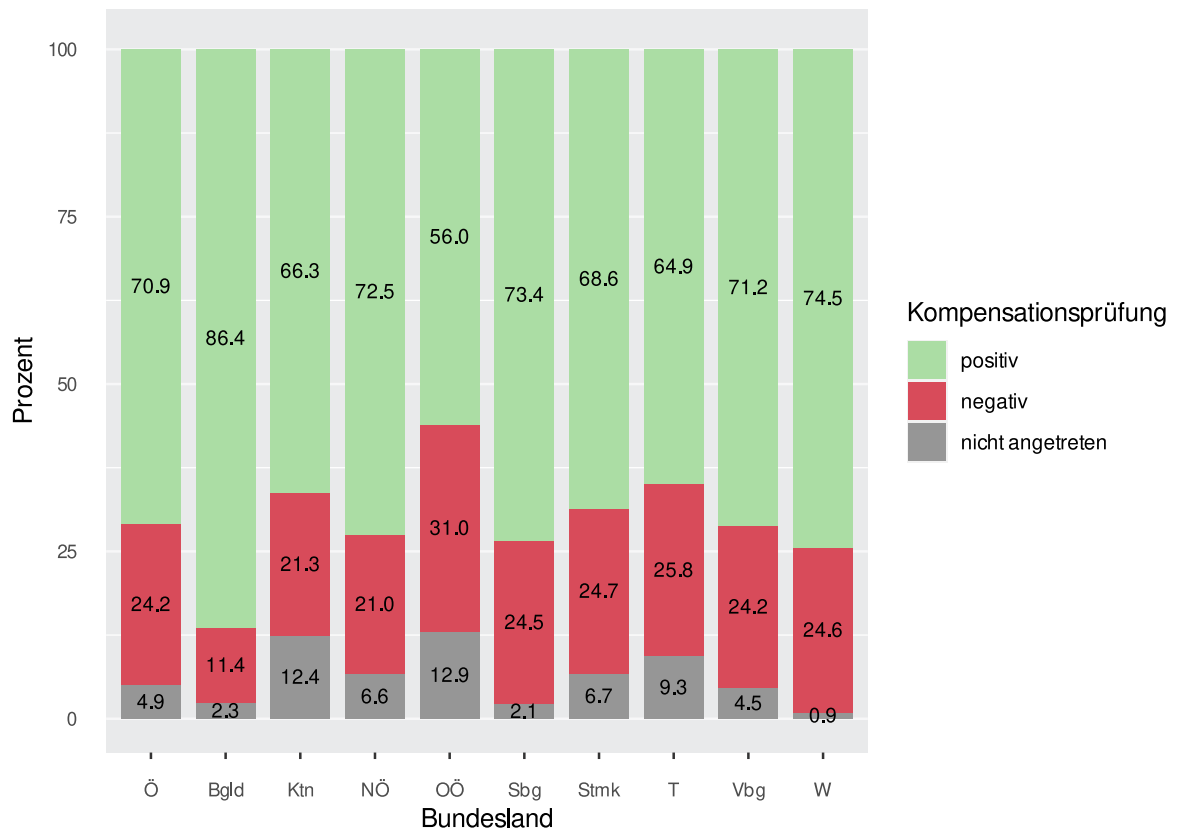
Q: Statistik Austria, SRDP Abschlussjahrgang 2020/21 Haupttermin.

Abbildung 5.1: Gesamtnote (nach Einberechnung der Einrechnungsnote und der schriftlichen Klausur nach allfälliger Kompensationsprüfung) aller im schriftlichen Prüfungsgebiet Mathematik beim Haupttermin angetretenen AHS-Kandidatinnen und Kandidaten nach Bundesland



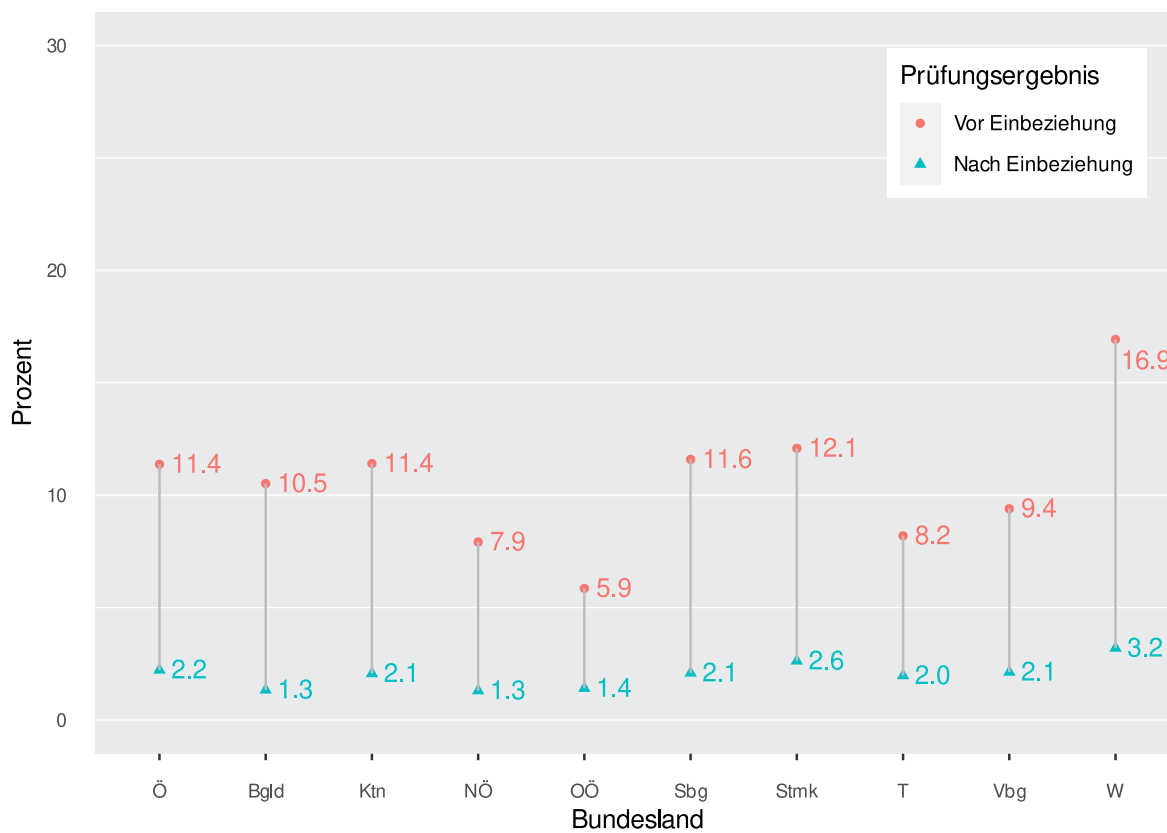
Q: Statistik Austria, SRDP Abschlussjahrgang 2020/21 Haupttermin.

Abbildung 5.2: Ergebnisse der Kompensationsprüfungen im schriftlichen Prüfungsgebiet Mathematik an den AHS nach Bundesland



Q: Statistik Austria, SRDP Abschlussjahrgang 2020/21 Haupttermin.

Abbildung 5.3: Anteil aller negativen Prüfungsergebnisse der angetretenen Kandidatinnen und Kandidaten vor und nach Einbeziehung der Einrechnungsnote bzw. Kompensationsprüfung im schriftlichen Prüfungsgebiet Mathematik an den AHS nach Bundesland



Q: Statistik Austria, SRDP Abschlussjahrgang 2020/21 Haupttermin.

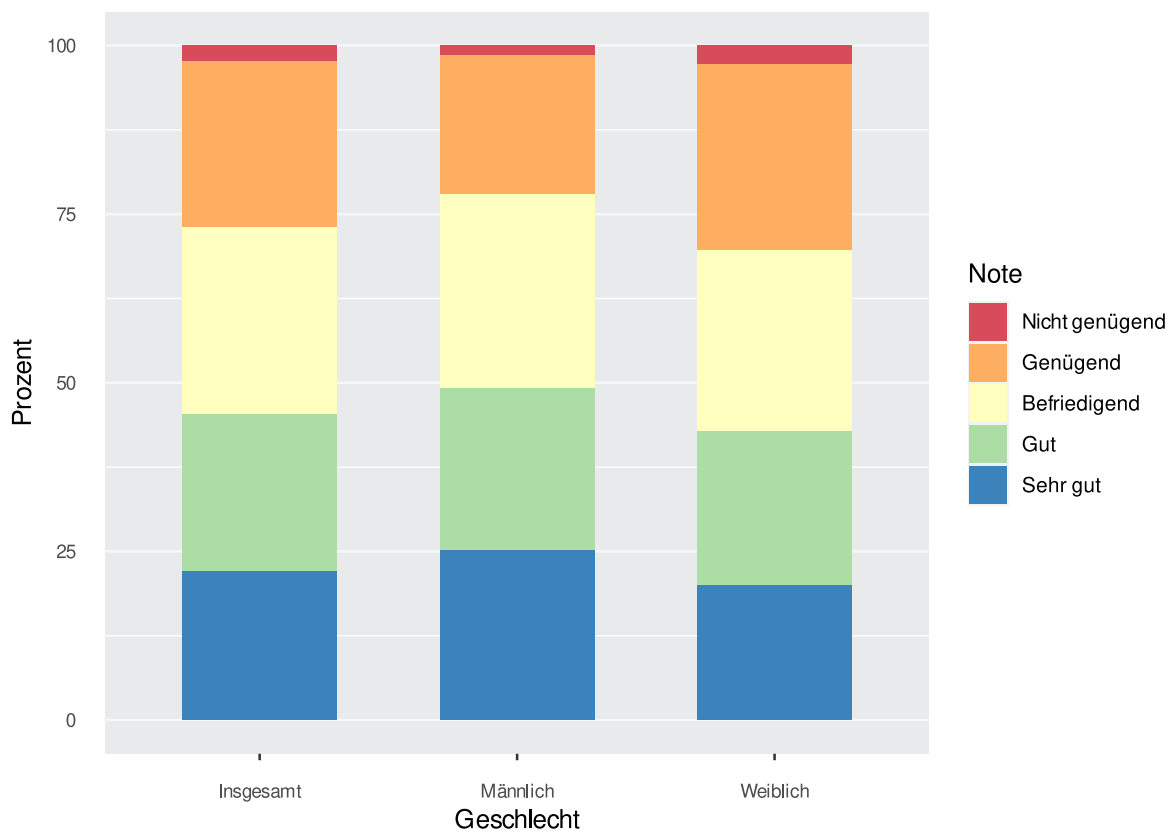
5.1.2 Prüfungsergebnisse in Mathematik an den AHS nach Geschlecht

Tabelle 5.3: Note auf die schriftliche Prüfung, Einrechnungsnote und Gesamtnote (nach Einberechnung der Einrechnungsnote und der schriftlichen Klausur nach allfälliger Kompensationsprüfung) beim Haupttermin im schriftlichen Prüfungsgebiet Mathematik an den AHS nach Geschlecht

Note	Insgesamt		Männlich		Weiblich	
	absolut	in %	absolut	in %	absolut	in %
Gesamtnote						
Insgesamt	18.572	100,0	7.495	100,0	11.077	100,0
Bestanden	18.154	97,7	7.388	98,6	10.766	97,2
Sehr gut	4.117	22,2	1.895	25,3	2.222	20,1
Gut	4.326	23,3	1.795	23,9	2.531	22,8
Befriedigend	5.132	27,6	2.160	28,8	2.972	26,8
Genügend	4.579	24,7	1.538	20,5	3.041	27,5
Nicht genügend	413	2,2	103	1,4	310	2,8
Gefehlt	5	-	4	0,1	1	-
Schriftliche Prüfung						
Insgesamt	18.571	100,0	7.494	100,0	11.077	100,0
Bestanden	16.448	88,6	6.910	92,2	9.538	86,1
Sehr gut	4.495	24,2	2.111	28,2	2.384	21,5
Gut	4.278	23,0	1.813	24,2	2.465	22,3
Befriedigend	4.252	22,9	1.758	23,5	2.494	22,5
Genügend	3.423	18,4	1.228	16,4	2.195	19,8
Nicht genügend	2.111	11,4	577	7,7	1.534	13,8
SW_Nein	388	2,1	92	1,2	296	2,7
SW_JA	1.711	9,2	481	6,4	1.230	11,1
SW_NA	12	0,1	4	0,1	8	0,1
Gefehlt	12	0,1	7	0,1	5	-
Einrechnungsnote						
Insgesamt	18.572	100,0	7.495	100,0	11.077	100,0
Bestanden	18.572	100,0	7.495	100,0	11.077	100,0
Sehr gut	3.824	20,6	1.627	21,7	2.197	19,8
Gut	4.155	22,4	1.637	21,8	2.518	22,7
Befriedigend	5.594	30,1	2.219	29,6	3.375	30,5
Genügend	4.999	26,9	2.012	26,8	2.987	27,0
Nicht genügend	-	-	-	-	-	-
Gefehlt	-	-	-	-	-	-

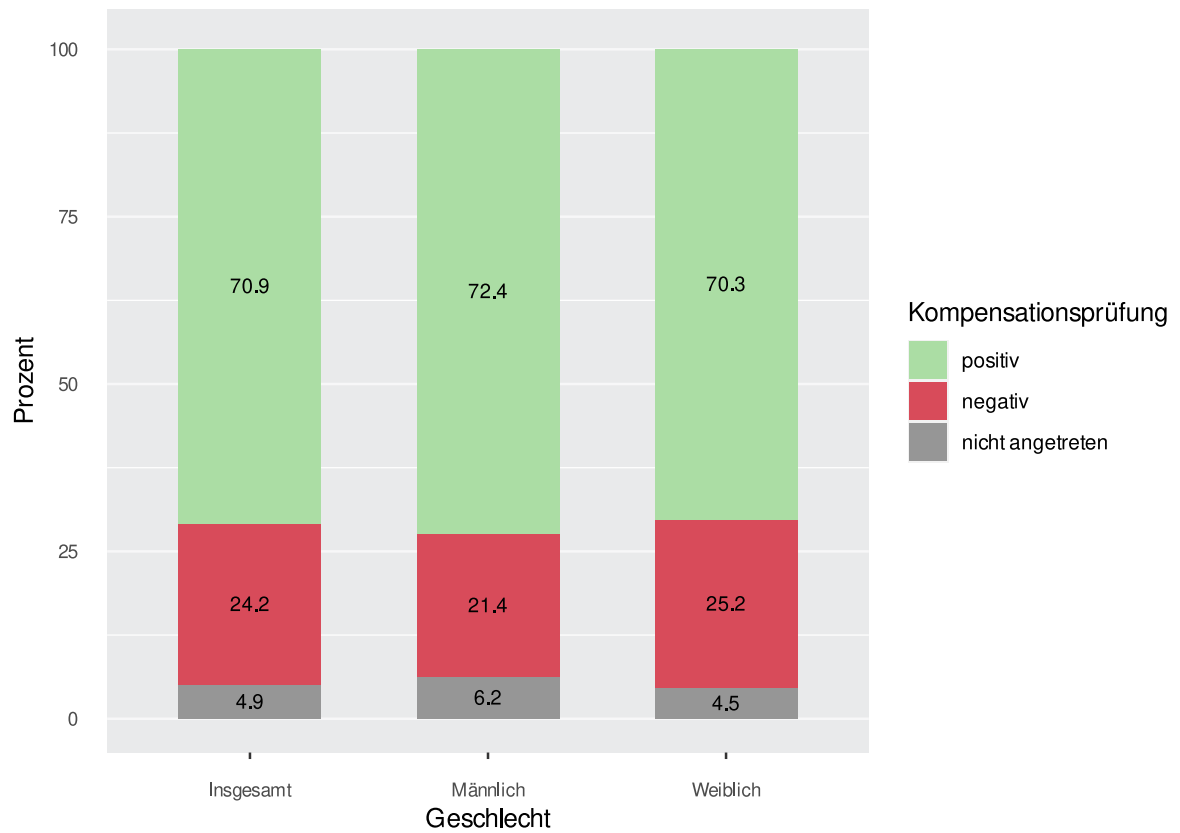
Q: Statistik Austria, SRDP Abschlussjahrgang 2020/21 Haupttermin.

Abbildung 5.4: Gesamtnote (nach Einberechnung der Einrechnungsnote und der schriftlichen Klausur nach allfälliger Kompensationsprüfung) aller im schriftlichen Prüfungsgebiet Mathematik beim Haupttermin angetretenen AHS-Kandidatinnen und Kandidaten nach Geschlecht



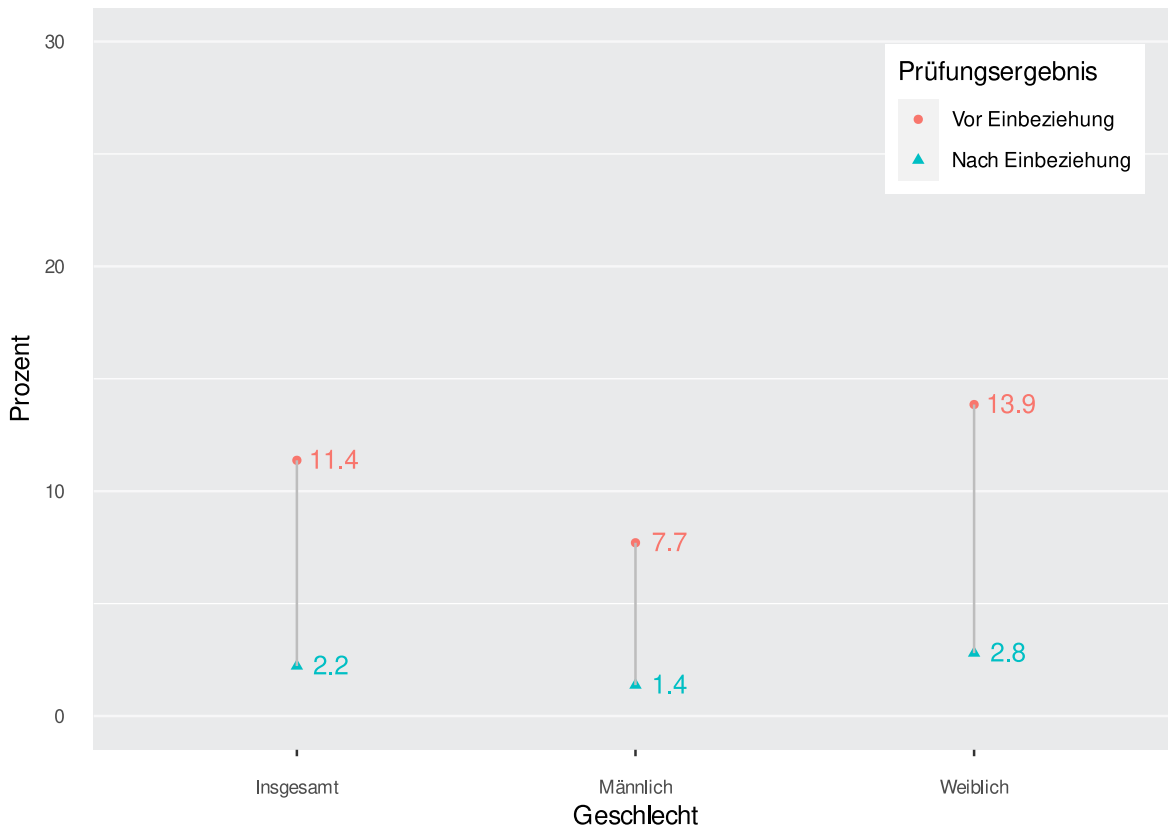
Q: Statistik Austria, SRDP Abschlussjahrgang 2020/21 Haupttermin.

Abbildung 5.5: Ergebnisse der Kompensationsprüfungen im schriftlichen Prüfungsgebiet Mathematik an den AHS nach Geschlecht



Q: Statistik Austria, SRDP Abschlussjahrgang 2020/21 Haupttermin.

Abbildung 5.6: Anteil aller negativen Prüfungsergebnisse der angetretenen Kandidatinnen und Kandidaten vor und nach Einbeziehung der Einrechnungsnote bzw. Kompensationsprüfung im schriftlichen Prüfungsgebiet Mathematik an den AHS nach Geschlecht



Q: Statistik Austria, SRDP Abschlussjahrgang 2020/21 Haupttermin.

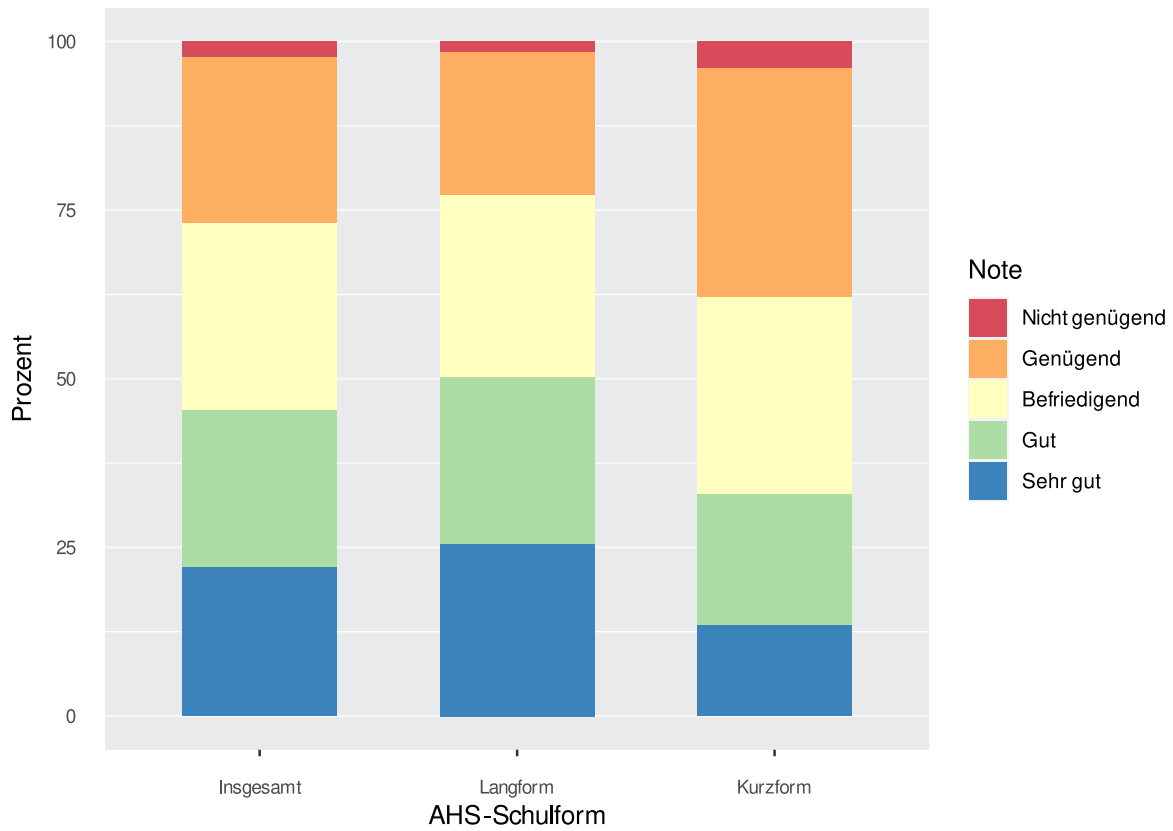
5.1.3 Prüfungsergebnisse in Mathematik an den AHS nach AHS-Schulform

Tabelle 5.4: Note auf die schriftliche Prüfung, Einrechnungsnote und Gesamtnote (nach Einberechnung der Einrechnungsnote und der schriftlichen Klausur nach allfälliger Kompensationsprüfung) beim Haupttermin im schriftlichen Prüfungsgebiet Mathematik an den AHS nach AHS-Schulform

Note	Insgesamt		Langform		Kurzform	
	absolut	in %	absolut	in %	absolut	in %
Gesamtnote						
Insgesamt	18.572	100,0	13.393	100,0	5.179	100,0
Bestanden	18.154	97,7	13.178	98,4	4.976	96,1
Sehr gut	4.117	22,2	3.415	25,5	702	13,6
Gut	4.326	23,3	3.320	24,8	1.006	19,4
Befriedigend	5.132	27,6	3.618	27,0	1.514	29,2
Genügend	4.579	24,7	2.825	21,1	1.754	33,9
Nicht genügend	413	2,2	210	1,6	203	3,9
Gefehlt	5	-	5	-	-	-
Schriftliche Prüfung						
Insgesamt	18.571	100,0	13.393	100,0	5.178	100,0
Bestanden	16.448	88,6	12.162	90,8	4.286	82,8
Sehr gut	4.495	24,2	3.708	27,7	787	15,2
Gut	4.278	23,0	3.250	24,3	1.028	19,9
Befriedigend	4.252	22,9	3.016	22,5	1.236	23,9
Genügend	3.423	18,4	2.188	16,3	1.235	23,9
Nicht genügend	2.111	11,4	1.220	9,1	891	17,2
SW_Nein	388	2,1	199	1,5	189	3,7
SW_JA	1.711	9,2	1.013	7,6	698	13,5
SW_NA	12	0,1	8	0,1	4	0,1
Gefehlt	12	0,1	11	0,1	1	-
Einrechnungsnote						
Insgesamt	18.572	100,0	13.393	100,0	5.179	100,0
Bestanden	18.572	100,0	13.393	100,0	5.179	100,0
Sehr gut	3.824	20,6	3.097	23,1	727	14,0
Gut	4.155	22,4	3.198	23,9	957	18,5
Befriedigend	5.594	30,1	3.908	29,2	1.686	32,6
Genügend	4.999	26,9	3.190	23,8	1.809	34,9
Nicht genügend	-	-	-	-	-	-
Gefehlt	-	-	-	-	-	-

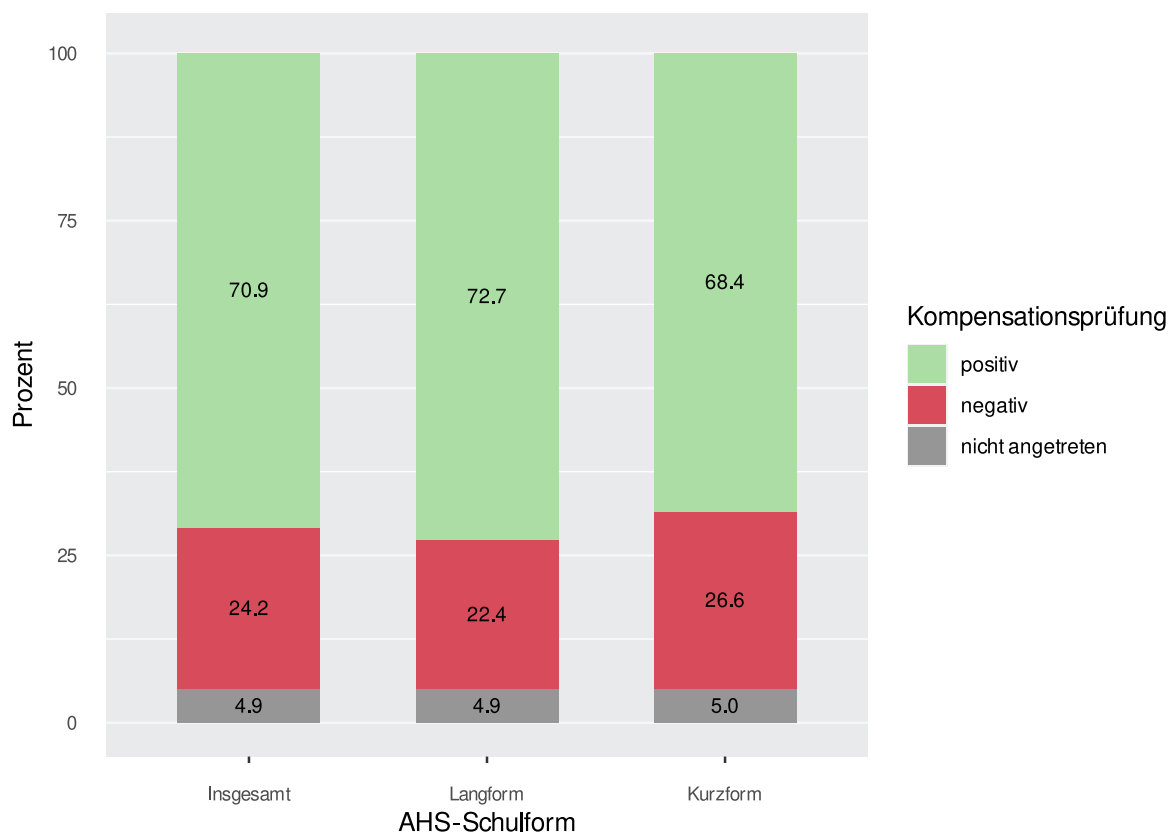
Q: Statistik Austria, SRDP Abschlussjahrgang 2020/21 Haupttermin.

Abbildung 5.7: Gesamtnote (nach Einberechnung der Einrechnungsnote und der schriftlichen Klausur nach allfälliger Kompensationsprüfung) aller im schriftlichen Prüfungsgebiet Mathematik beim Haupttermin angetretenen AHS-Kandidatinnen und Kandidaten nach AHS-Schulform



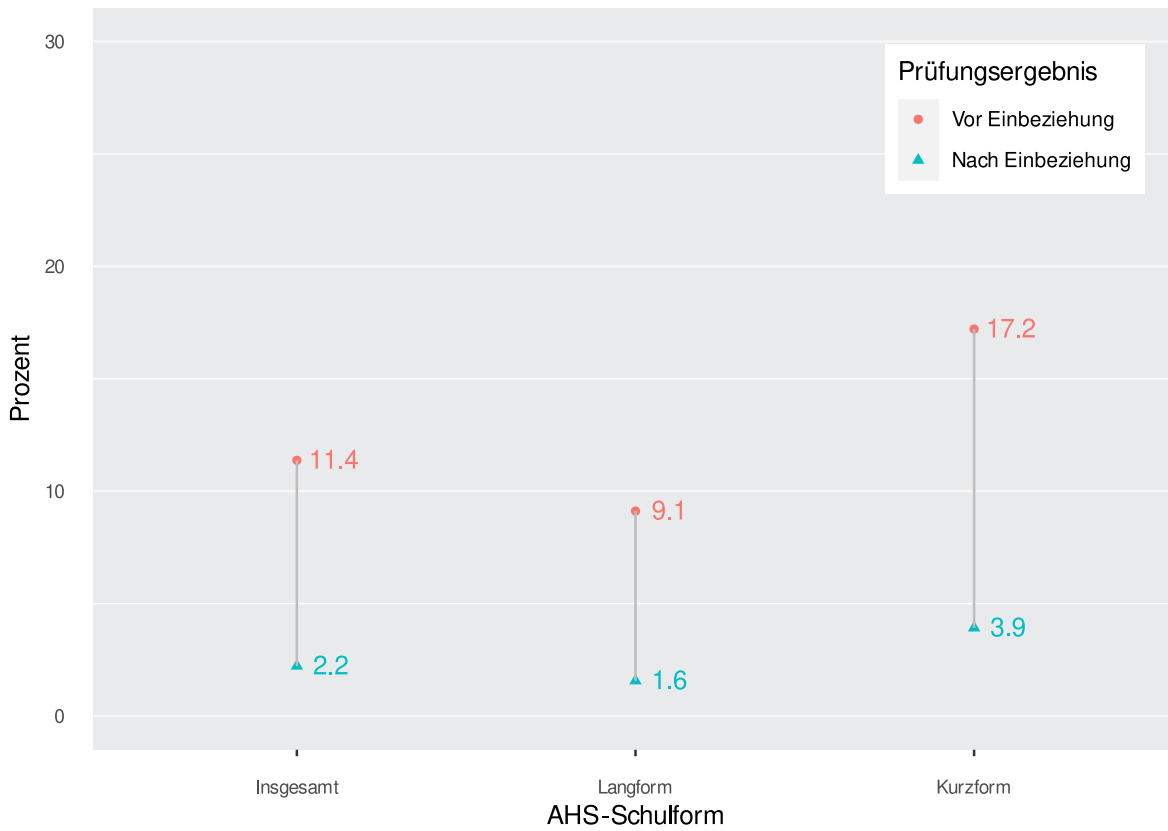
Q: Statistik Austria, SRDP Abschlussjahrgang 2020/21 Haupttermin.

Abbildung 5.8: Ergebnisse der Kompensationsprüfungen im schriftlichen Prüfungsgebiet Mathematik an den AHS nach AHS-Schulform



Q: Statistik Austria, SRDP Abschlussjahrgang 2020/21 Haupttermin.

Abbildung 5.9: Anteil aller negativen Prüfungsergebnisse der angetretenen Kandidatinnen und Kandidaten vor und nach Einbeziehung der Einrechnungsnote bzw. Kompensationsprüfung im schriftlichen Prüfungsgebiet Mathematik an den AHS nach AHS-Schulform



Q: Statistik Austria, SRDP Abschlussjahrgang 2020/21 Haupttermin.

5.2 Prüfungsergebnisse in Angewandte Mathematik an den BHS

5.2.1 Prüfungsergebnisse in Angewandte Mathematik an den BHS nach Bundesland

Tabelle 5.5: Note auf die schriftliche Prüfung, Einrechnungsnote und Gesamtnote (nach Einberechnung der Einrechnungsnote und der schriftlichen Klausur nach allfälliger Kompensationsprüfung) beim Haupttermin im schriftlichen Prüfungsgebiet Angewandte Mathematik an den BHS nach Bundesland (Anzahl)

Note	Ö	Bgld	Ktn	NÖ	OÖ	Sbg	Stmk	T	Vbg	W
Gesamtnote										
Insgesamt	17.682	744	1.273	3.502	3.394	1.278	2.052	1.682	931	2.826
Bestanden	17.415	734	1.254	3.448	3.332	1.263	2.030	1.665	921	2.768
Sehr gut	2.305	79	154	414	507	206	236	244	139	326
Gut	4.405	153	302	871	831	376	537	456	238	641
Befriedigend	5.845	238	415	1.220	1.149	395	691	550	312	875
Genügend	4.860	264	383	943	845	286	566	415	232	926
Nicht genügend	262	10	19	50	62	14	22	17	10	58
Gefehlt	5	-	-	4	-	1	-	-	-	-
Schriftliche Prüfung										
Insgesamt	17.643	744	1.273	3.502	3.394	1.278	2.051	1.645	930	2.826
Bestanden	14.377	550	1.109	2.866	2.828	998	1.793	1.246	749	2.238
Sehr gut	2.155	61	150	388	515	176	237	201	122	305
Gut	3.652	115	246	740	732	287	471	357	193	511
Befriedigend	4.739	183	379	983	917	312	604	409	256	696
Genügend	3.831	191	334	755	664	223	481	279	178	726
Nicht genügend	1.334	85	116	280	208	71	141	81	63	289
SW_Nein	232	15	14	50	41	14	15	16	13	54
SW_JA	1.088	69	102	224	166	57	126	63	47	234
SW_NA	14	1	-	6	1	-	-	2	3	1
Gefehlt	1.932	109	48	356	358	209	117	318	118	299
Einrechnungsnote										
Insgesamt	17.682	744	1.273	3.502	3.394	1.278	2.052	1.682	931	2.826
Bestanden	17.682	744	1.273	3.502	3.394	1.278	2.052	1.682	931	2.826
Sehr gut	3.318	141	272	678	530	283	387	296	171	560
Gut	4.278	154	323	791	857	361	502	445	248	597
Befriedigend	5.638	265	417	1.159	1.089	383	651	517	266	891
Genügend	4.448	184	261	874	918	251	512	424	246	778
Nicht genügend	-	-	-	-	-	-	-	-	-	-
Gefehlt	-	-	-	-	-	-	-	-	-	-

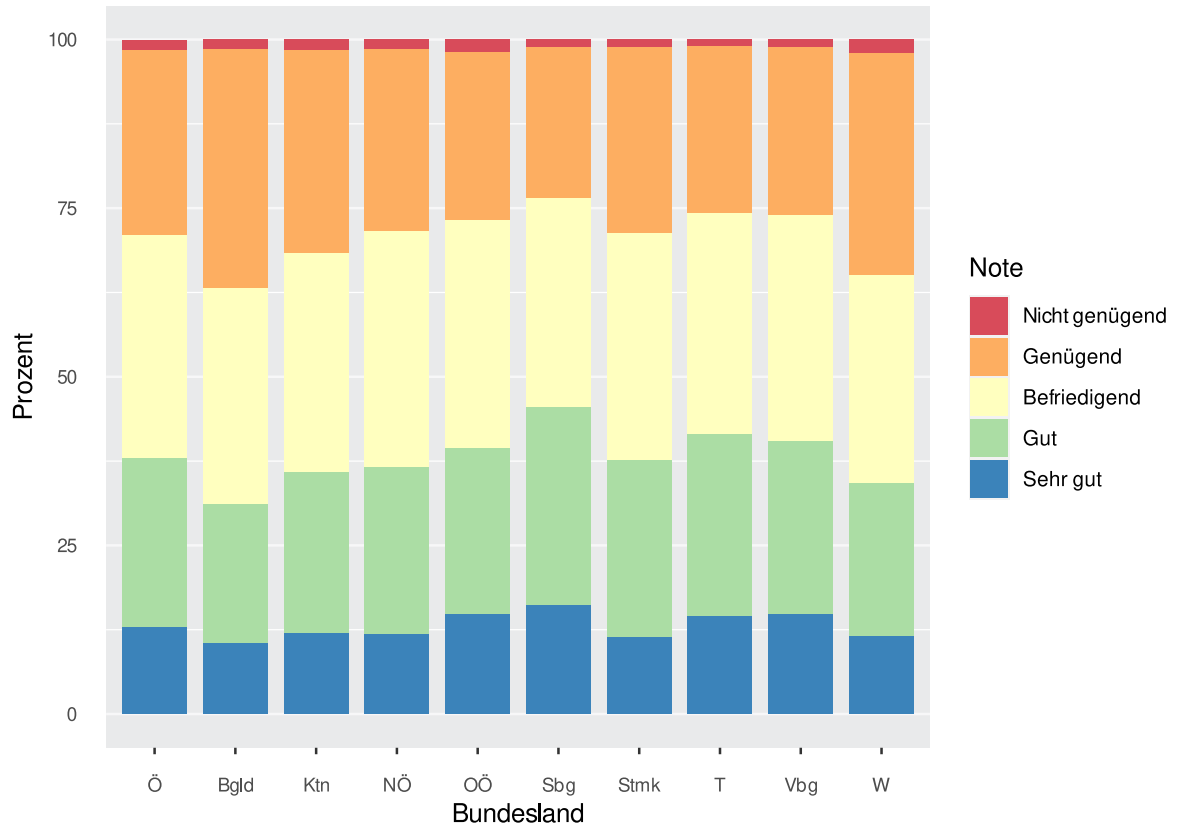
Q: Statistik Austria, SRDP Abschlussjahrgang 2020/21 Haupttermin.

Tabelle 5.6: Note auf die schriftliche Prüfung, Einrechnungsnote und Gesamtnote (nach Einberechnung der Einrechnungsnote und der schriftlichen Klausur nach allfälliger Kompensationsprüfung) beim Haupttermin im schriftlichen Prüfungsgebiet Angewandte Mathematik an den BHS nach Bundesland (in %)

Note	Ö	Bgld	Ktn	NÖ	OÖ	Sbg	Stmk	T	Vbg	W
Gesamtnote										
Insgesamt	100,0	100,0	100,0	100,0	100,0	100,0	100,0	100,0	100,0	100,0
Bestanden	98,5	98,7	98,5	98,5	98,2	98,8	98,9	99,0	98,9	97,9
Sehr gut	13,0	10,6	12,1	11,8	14,9	16,1	11,5	14,5	14,9	11,5
Gut	24,9	20,6	23,7	24,9	24,5	29,4	26,2	27,1	25,6	22,7
Befriedigend	33,1	32,0	32,6	34,8	33,9	30,9	33,7	32,7	33,5	31,0
Genügend	27,5	35,5	30,1	26,9	24,9	22,4	27,6	24,7	24,9	32,8
Nicht genügend	1,5	1,3	1,5	1,4	1,8	1,1	1,1	1,0	1,1	2,1
Gefehlt	-	-	-	0,1	-	0,1	-	-	-	-
Schriftliche Prüfung										
Insgesamt	100,0	100,0	100,0	100,0	100,0	100,0	100,0	100,0	100,0	100,0
Bestanden	81,5	73,9	87,1	81,8	83,3	78,1	87,4	75,7	80,5	79,2
Sehr gut	12,2	8,2	11,8	11,1	15,2	13,8	11,6	12,2	13,1	10,8
Gut	20,7	15,5	19,3	21,1	21,6	22,5	23,0	21,7	20,8	18,1
Befriedigend	26,9	24,6	29,8	28,1	27,0	24,4	29,4	24,9	27,5	24,6
Genügend	21,7	25,7	26,2	21,6	19,6	17,4	23,5	17,0	19,1	25,7
Nicht genügend	7,6	11,4	9,1	8,0	6,1	5,6	6,9	4,9	6,8	10,2
SW_Nein	1,3	2,0	1,1	1,4	1,2	1,1	0,7	1,0	1,4	1,9
SW_JA	6,2	9,3	8,0	6,4	4,9	4,5	6,1	3,8	5,1	8,3
SW_NA	0,1	0,1	-	0,2	-	-	-	0,1	0,3	-
Gefehlt	11,0	14,7	3,8	10,2	10,5	16,4	5,7	19,3	12,7	10,6
Einrechnungsnote										
Insgesamt	100,0	100,0	100,0	100,0	100,0	100,0	100,0	100,0	100,0	100,0
Bestanden	100,0	100,0	100,0	100,0	100,0	100,0	100,0	100,0	100,0	100,0
Sehr gut	18,8	19,0	21,4	19,4	15,6	22,1	18,9	17,6	18,4	19,8
Gut	24,2	20,7	25,4	22,6	25,3	28,2	24,5	26,5	26,6	21,1
Befriedigend	31,9	35,6	32,8	33,1	32,1	30,0	31,7	30,7	28,6	31,5
Genügend	25,2	24,7	20,5	25,0	27,0	19,6	25,0	25,2	26,4	27,5
Nicht genügend	-	-	-	-	-	-	-	-	-	-
Gefehlt	-	-	-	-	-	-	-	-	-	-

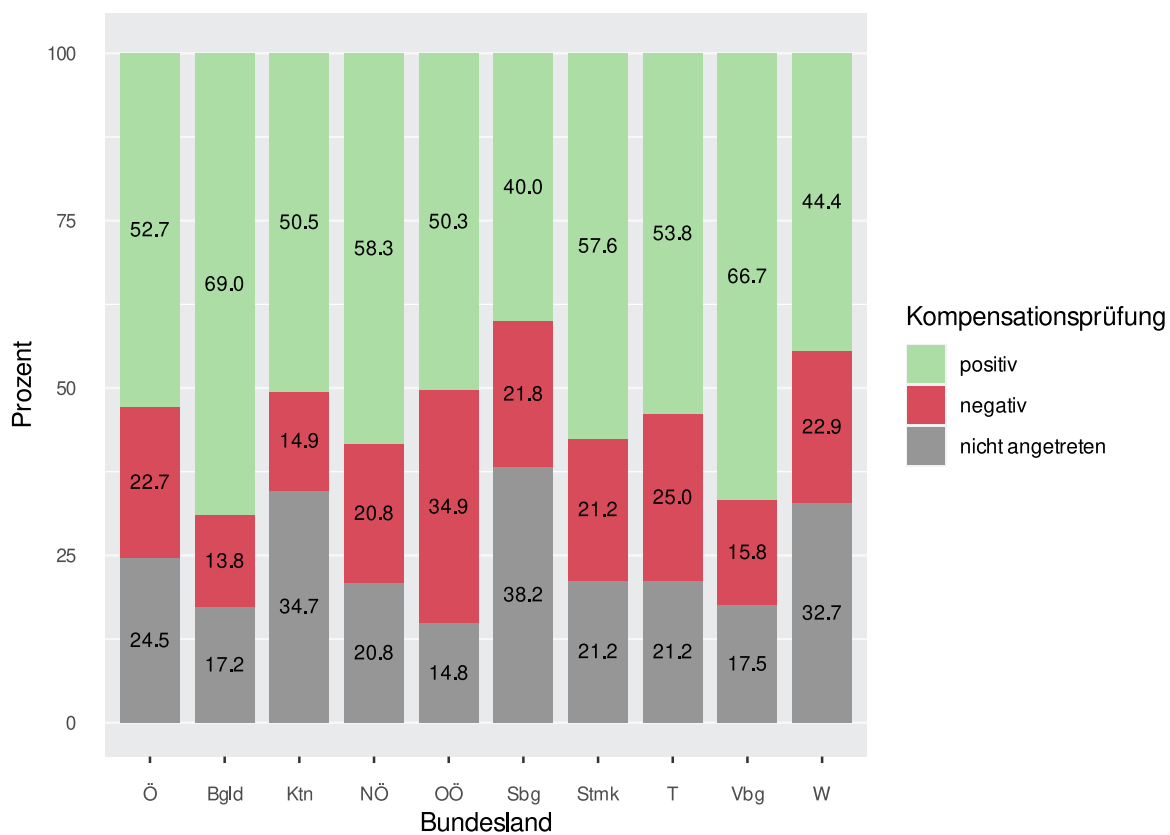
Q: Statistik Austria, SRDP Abschlussjahrgang 2020/21 Haupttermin.

Abbildung 5.10: Gesamtnote (nach Einberechnung der Einrechnungsnote und der schriftlichen Klausur nach allfälliger Kompensationsprüfung) aller im schriftlichen Prüfungsgebiet Angewandte Mathematik beim Haupttermin angetretenen BHS-Kandidatinnen und Kandidaten nach Bundesland



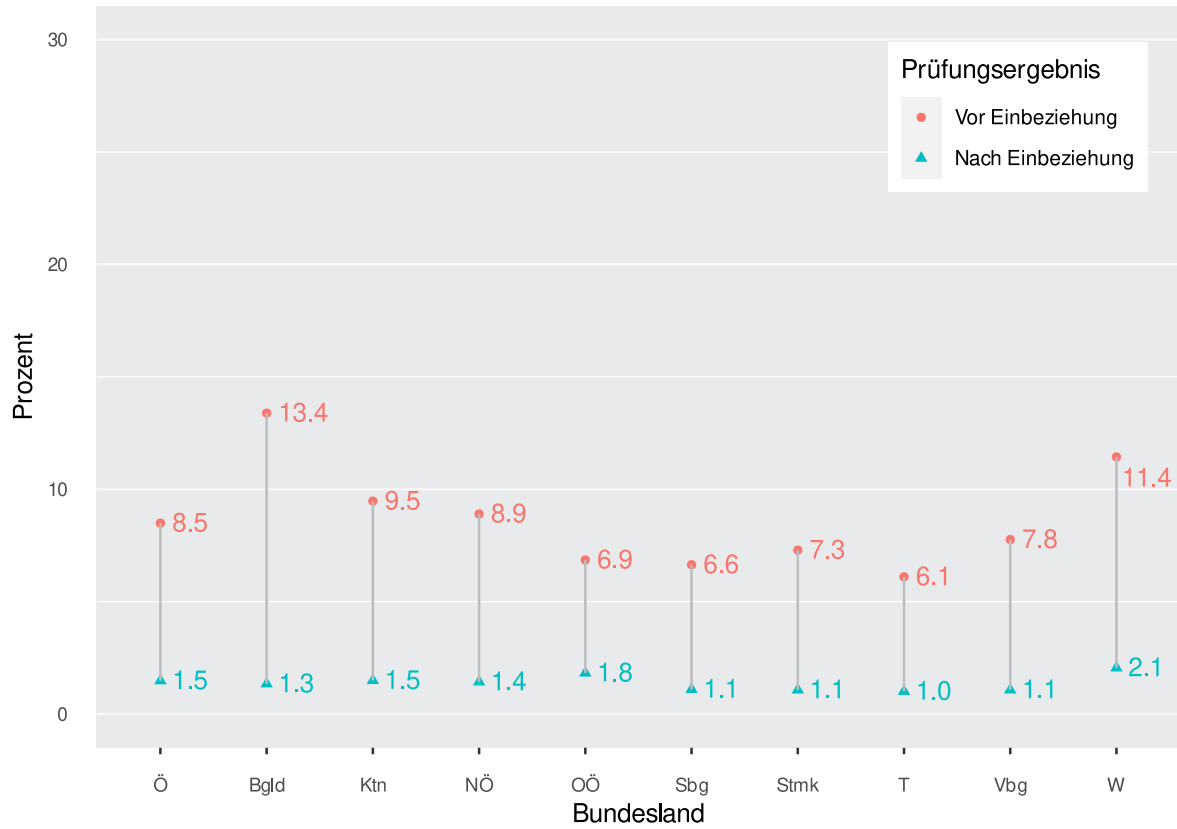
Q: Statistik Austria, SRDP Abschlussjahrgang 2020/21 Haupttermin.

Abbildung 5.11: Ergebnisse der Kompensationsprüfungen im schriftlichen Prüfungsgebiet Angewandte Mathematik an den BHS nach Bundesland



Q: Statistik Austria, SRDP Abschlussjahrgang 2020/21 Haupttermin.

Abbildung 5.12: Anteil aller negativen Prüfungsergebnisse der angetretenen Kandidatinnen und Kandidaten vor und nach Einbeziehung der Einrechnungsnote bzw. Kompensationsprüfung im schriftlichen Prüfungsgebiet Angewandte Mathematik an den BHS nach Bundesland



Q: Statistik Austria, SRDP Abschlussjahrgang 2020/21 Haupttermin.

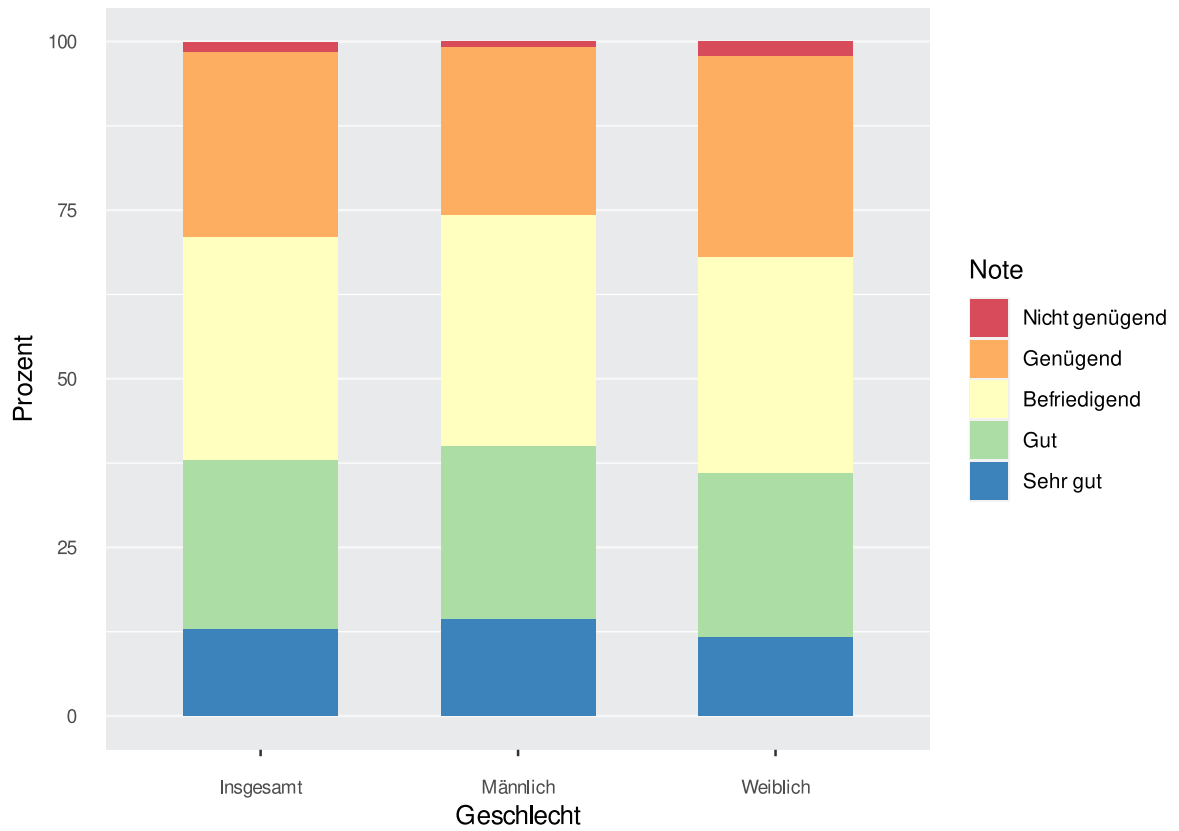
5.2.2 Prüfungsergebnisse in Angewandte Mathematik an den BHS nach Geschlecht

Tabelle 5.7: Note auf die schriftliche Prüfung, Einrechnungsnote und Gesamtnote (nach Einberechnung der Einrechnungsnote und der schriftlichen Klausur nach allfälliger Kompensationsprüfung) beim Haupttermin im schriftlichen Prüfungsgebiet Angewandte Mathematik an den BHS nach Geschlecht

Note	Insgesamt		Männlich		Weiblich	
	absolut	in %	absolut	in %	absolut	in %
Gesamtnote						
Insgesamt	17.682	100,0	8.531	100,0	9.151	100,0
Bestanden	17.415	98,5	8.457	99,1	8.958	97,9
Sehr gut	2.305	13,0	1.229	14,4	1.076	11,8
Gut	4.405	24,9	2.188	25,6	2.217	24,2
Befriedigend	5.845	33,1	2.917	34,2	2.928	32,0
Genügend	4.860	27,5	2.123	24,9	2.737	29,9
Nicht genügend	262	1,5	71	0,8	191	2,1
Gefehlt	5	-	3	-	2	-
Schriftliche Prüfung						
Insgesamt	17.643	100,0	8.520	100,0	9.123	100,0
Bestanden	14.377	81,5	7.569	88,8	6.808	74,6
Sehr gut	2.155	12,2	1.259	14,8	896	9,8
Gut	3.652	20,7	1.998	23,5	1.654	18,1
Befriedigend	4.739	26,9	2.437	28,6	2.302	25,2
Genügend	3.831	21,7	1.875	22,0	1.956	21,4
Nicht genügend	1.334	7,6	443	5,2	891	9,8
SW_Nein	232	1,3	46	0,5	186	2,0
SW_JA	1.088	6,2	389	4,6	699	7,7
SW_NA	14	0,1	8	0,1	6	0,1
Gefehlt	1.932	11,0	508	6,0	1.424	15,6
Einrechnungsnote						
Insgesamt	17.682	100,0	8.531	100,0	9.151	100,0
Bestanden	17.682	100,0	8.531	100,0	9.151	100,0
Sehr gut	3.318	18,8	1.576	18,5	1.742	19,0
Gut	4.278	24,2	2.018	23,7	2.260	24,7
Befriedigend	5.638	31,9	2.796	32,8	2.842	31,1
Genügend	4.448	25,2	2.141	25,1	2.307	25,2
Nicht genügend	-	-	-	-	-	-
Gefehlt	-	-	-	-	-	-

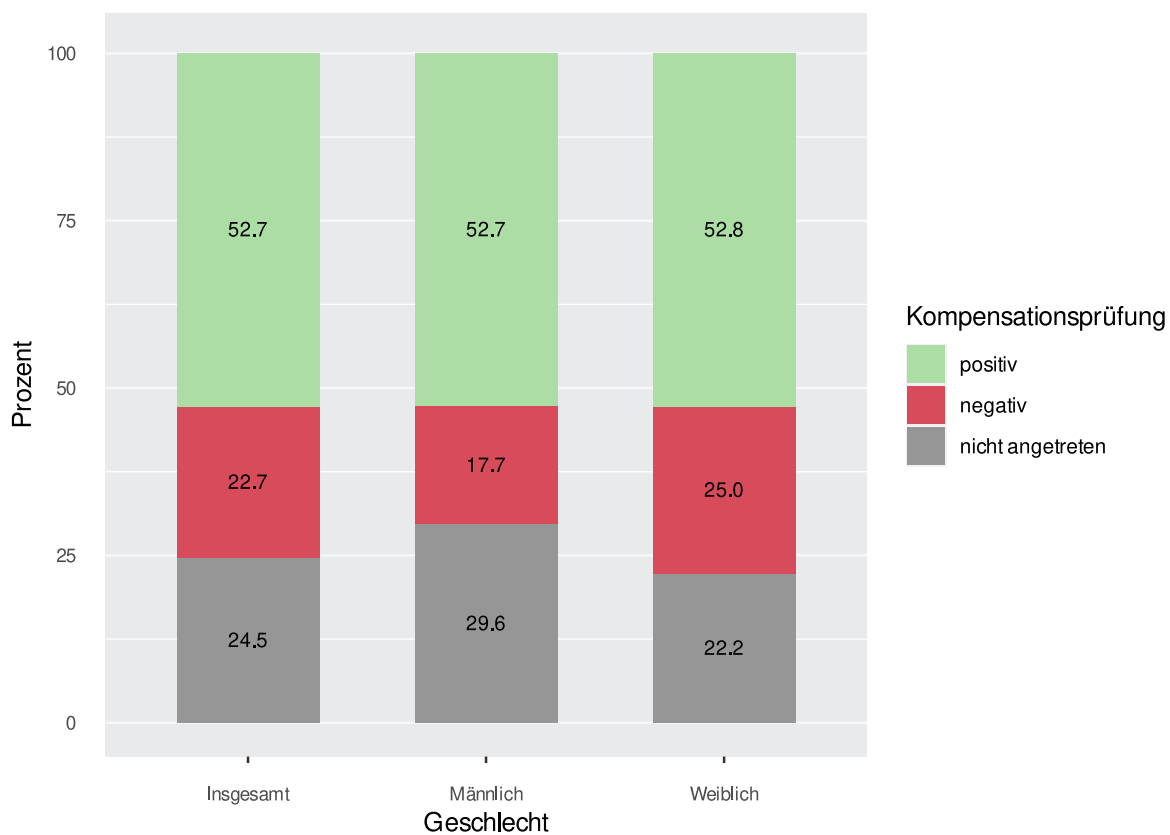
Q: Statistik Austria, SRDP Abschlussjahrgang 2020/21 Haupttermin.

Abbildung 5.13: Gesamtnote (nach Einberechnung der Einrechnungsnote und der schriftlichen Klausur nach allfälliger Kompensationsprüfung) aller im schriftlichen Prüfungsgebiet Angewandte Mathematik beim Haupttermin angetretenen BHS-Kandidatinnen und Kandidaten nach Geschlecht



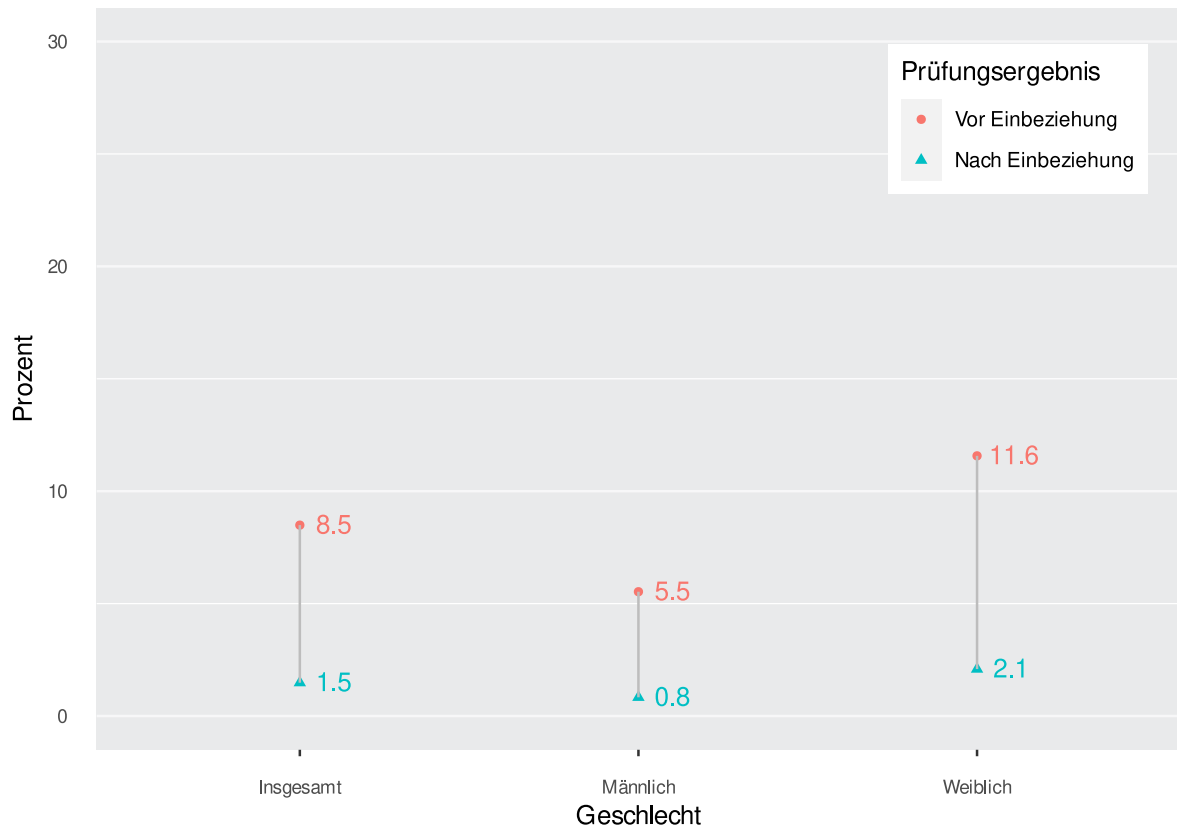
Q: Statistik Austria, SRDP Abschlussjahrgang 2020/21 Haupttermin.

Abbildung 5.14: Ergebnisse der Kompensationsprüfungen im schriftlichen Prüfungsgebiet Angewandte Mathematik an den BHS nach Geschlecht



Q: Statistik Austria, SRDP Abschlussjahrgang 2020/21 Haupttermin.

Abbildung 5.15: Anteil aller negativen Prüfungsergebnisse der angetretenen Kandidatinnen und Kandidaten vor und nach Einbeziehung der Einrechnungsnote bzw. Kompensationsprüfung im schriftlichen Prüfungsgebiet Angewandte Mathematik an den BHS nach Geschlecht



Q: Statistik Austria, SRDP Abschlussjahrgang 2020/21 Haupttermin.

5.2.3 Prüfungsergebnisse in Angewandte Mathematik an den BHS nach BHS-Schulform

Tabelle 5.8: Note auf die schriftliche Prüfung, Einrechnungsnote und Gesamtnote (nach Einberechnung der Einrechnungsnote und der schriftlichen Klausur nach allfälliger Kompensationsprüfung) beim Haupttermin im schriftlichen Prüfungsgebiet Angewandte Mathematik an den BHS nach BHS-Schulform (Anzahl)

Note	Insgesamt	HTL/ HLT	HAK	HLW	HLFS	BAfEP/ BASOP
Gesamtnote						
Insgesamt	17.682	7.954	4.362	3.174	795	1.397
Bestanden	17.415	7.907	4.214	3.119	793	1.382
Sehr gut	2.305	1.212	489	378	113	113
Gut	4.405	2.159	874	753	260	359
Befriedigend	5.845	2.673	1.325	1.065	287	495
Genügend	4.860	1.863	1.526	923	133	415
Nicht genügend	262	47	143	55	2	15
Gefehlt	5	-	5	-	-	-
Schriftliche Prüfung						
Insgesamt	17.643	7.953	4.344	3.156	795	1.395
Bestanden	14.377	7.336	3.023	2.337	671	1.010
Sehr gut	2.155	1.259	387	311	113	85
Gut	3.652	2.012	609	567	217	247
Befriedigend	4.739	2.328	973	825	224	389
Genügend	3.831	1.737	1.054	634	117	289
Nicht genügend	1.334	407	534	269	13	111
SW_Nein	232	42	122	57	1	10
SW_JA	1.088	358	408	210	12	100
SW_NA	14	7	4	2	-	1
Gefehlt	1.932	210	787	550	111	274
Einrechnungsnote						
Insgesamt	17.682	7.954	4.362	3.174	795	1.397
Bestanden	17.682	7.954	4.362	3.174	795	1.397
Sehr gut	3.318	1.627	717	563	152	259
Gut	4.278	1.951	951	770	239	367
Befriedigend	5.638	2.526	1.407	1.018	264	423
Genügend	4.448	1.850	1.287	823	140	348
Nicht genügend	-	-	-	-	-	-
Gefehlt	-	-	-	-	-	-

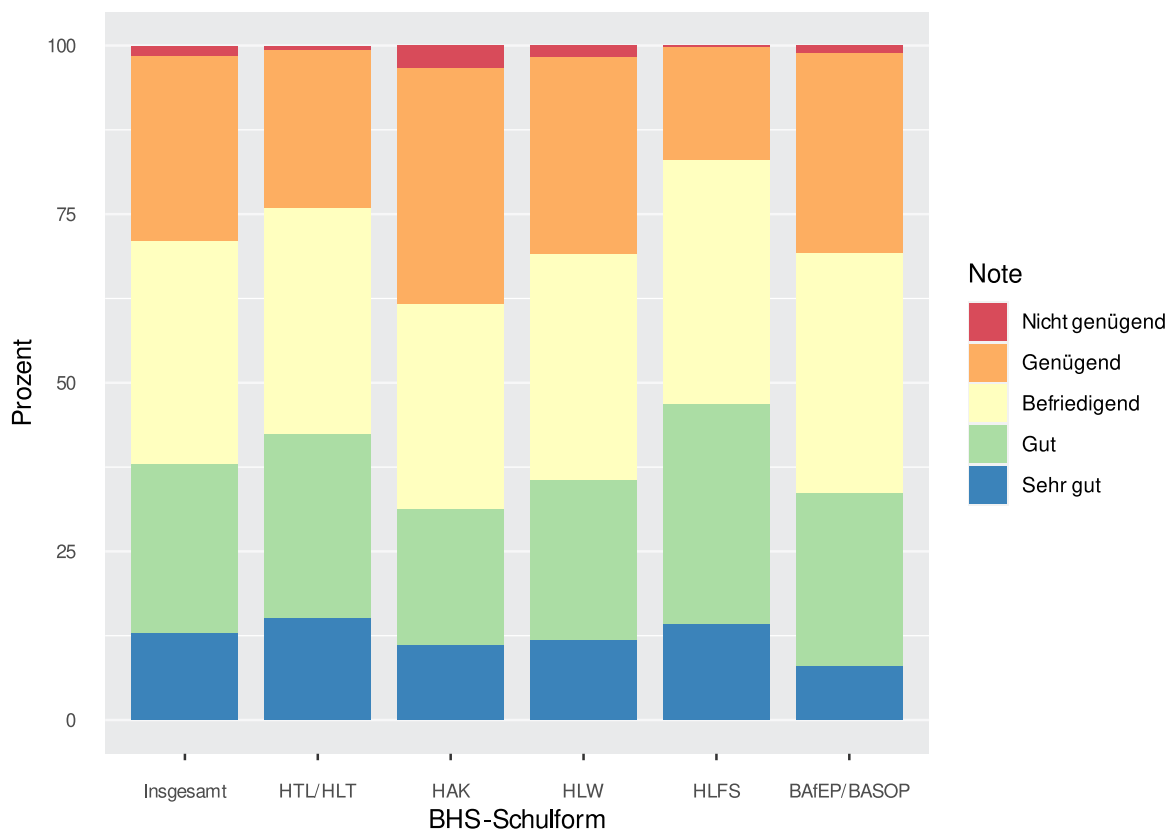
Q: Statistik Austria, SRDP Abschlussjahrgang 2020/21 Haupttermin.

Tabelle 5.9: Note auf die schriftliche Prüfung, Einrechnungsnote und Gesamtnote (nach Einberechnung der Einrechnungsnote und der schriftlichen Klausur nach allfälliger Kompensationsprüfung) beim Haupttermin im schriftlichen Prüfungsgebiet Angewandte Mathematik an den BHS nach BHS-Schulform (in %)

Note	Insgesamt	HTL/ HLT	HAK	HLW	HLFS	BAfEP/ BASOP
Gesamtnote						
Insgesamt	100,0	100,0	100,0	100,0	100,0	100,0
Bestanden	98,5	99,4	96,6	98,3	99,7	98,9
Sehr gut	13,0	15,2	11,2	11,9	14,2	8,1
Gut	24,9	27,1	20,0	23,7	32,7	25,7
Befriedigend	33,1	33,6	30,4	33,6	36,1	35,4
Genügend	27,5	23,4	35,0	29,1	16,7	29,7
Nicht genügend	1,5	0,6	3,3	1,7	0,3	1,1
Gefehlt	-	-	0,1	-	-	-
Schriftliche Prüfung						
Insgesamt	100,0	100,0	100,0	100,0	100,0	100,0
Bestanden	81,5	92,2	69,6	74,0	84,4	72,4
Sehr gut	12,2	15,8	8,9	9,9	14,2	6,1
Gut	20,7	25,3	14,0	18,0	27,3	17,7
Befriedigend	26,9	29,3	22,4	26,1	28,2	27,9
Genügend	21,7	21,8	24,3	20,1	14,7	20,7
Nicht genügend	7,6	5,1	12,3	8,5	1,6	8,0
SW_Nein	1,3	0,5	2,8	1,8	0,1	0,7
SW_JA	6,2	4,5	9,4	6,7	1,5	7,2
SW_NA	0,1	0,1	0,1	0,1	-	0,1
Gefehlt	11,0	2,6	18,1	17,4	14,0	19,6
Einrechnungsnote						
Insgesamt	100,0	100,0	100,0	100,0	100,0	100,0
Bestanden	100,0	100,0	100,0	100,0	100,0	100,0
Sehr gut	18,8	20,5	16,4	17,7	19,1	18,5
Gut	24,2	24,5	21,8	24,3	30,1	26,3
Befriedigend	31,9	31,8	32,3	32,1	33,2	30,3
Genügend	25,2	23,3	29,5	25,9	17,6	24,9
Nicht genügend	-	-	-	-	-	-
Gefehlt	-	-	-	-	-	-

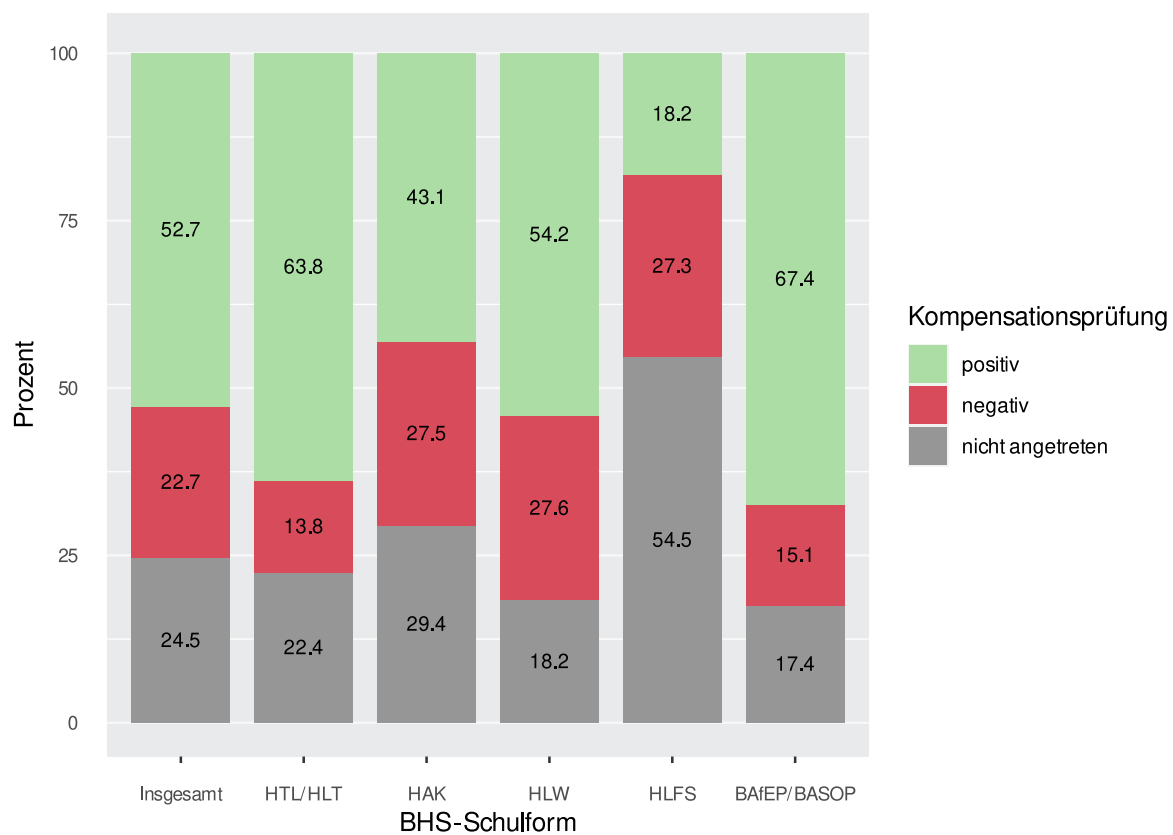
Q: Statistik Austria, SRDP Abschlussjahrgang 2020/21 Haupttermin.

Abbildung 5.16: Gesamtnote (nach Einberechnung der Einrechnungsnote und der schriftlichen Klausur nach allfälliger Kompensationsprüfung) aller im schriftlichen Prüfungsgebiet Angewandte Mathematik beim Haupttermin angetretenen BHS-Kandidatinnen und Kandidaten nach BHS-Schulform



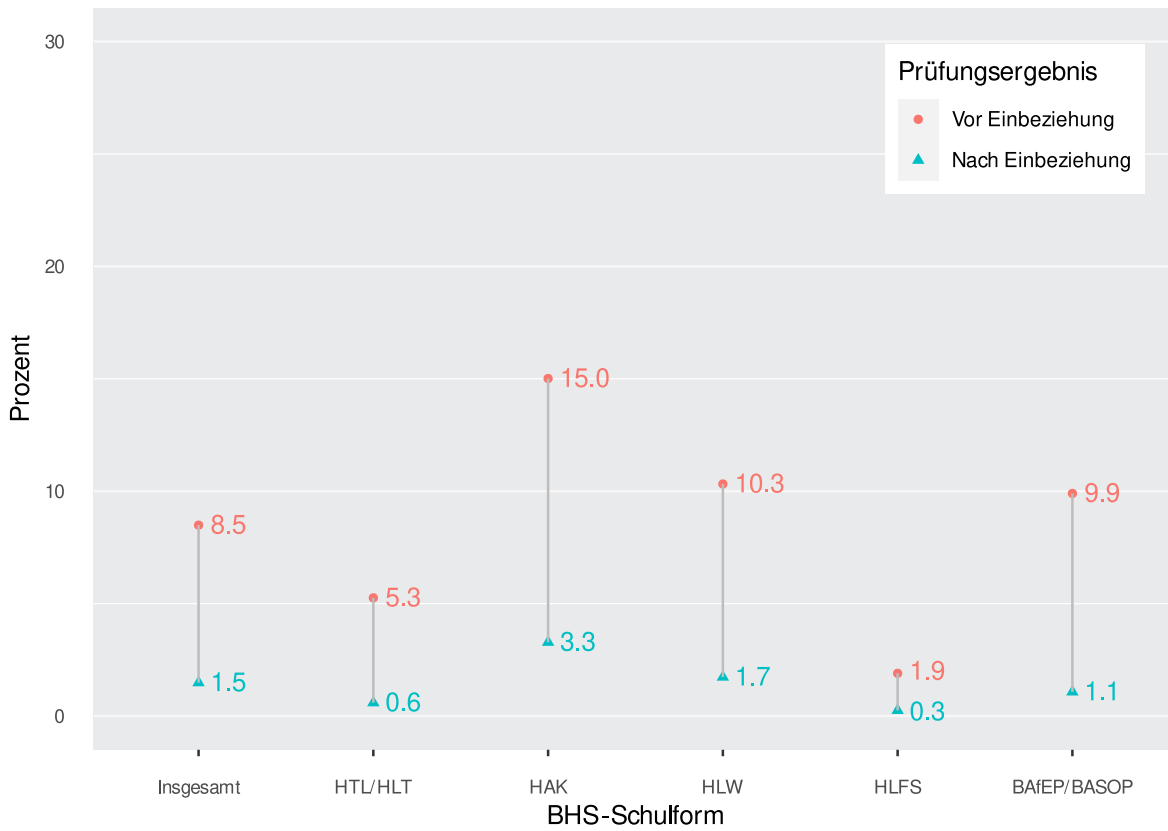
Q: Statistik Austria, SRDP Abschlussjahrgang 2020/21 Haupttermin.

Abbildung 5.17: Ergebnisse der Kompensationsprüfungen im schriftlichen Prüfungsgebiet Angewandte Mathematik an den BHS nach BHS-Schulform



Q: Statistik Austria, SRDP Abschlussjahrgang 2020/21 Haupttermin.

Abbildung 5.18: Anteil aller negativen Prüfungsergebnisse der angetretenen Kandidatinnen und Kandidaten vor und nach Einbeziehung der Einrechnungsnote bzw. Kompensationsprüfung im schriftlichen Prüfungsgebiet Angewandte Mathematik an den BHS nach BHS-Schulform



Q: Statistik Austria, SRDP Abschlussjahrgang 2020/21 Haupttermin.

6 Ergebnisse im schriftlichen Prüfungsgebiet Englisch

6.1 Prüfungsergebnisse in Englisch an den AHS

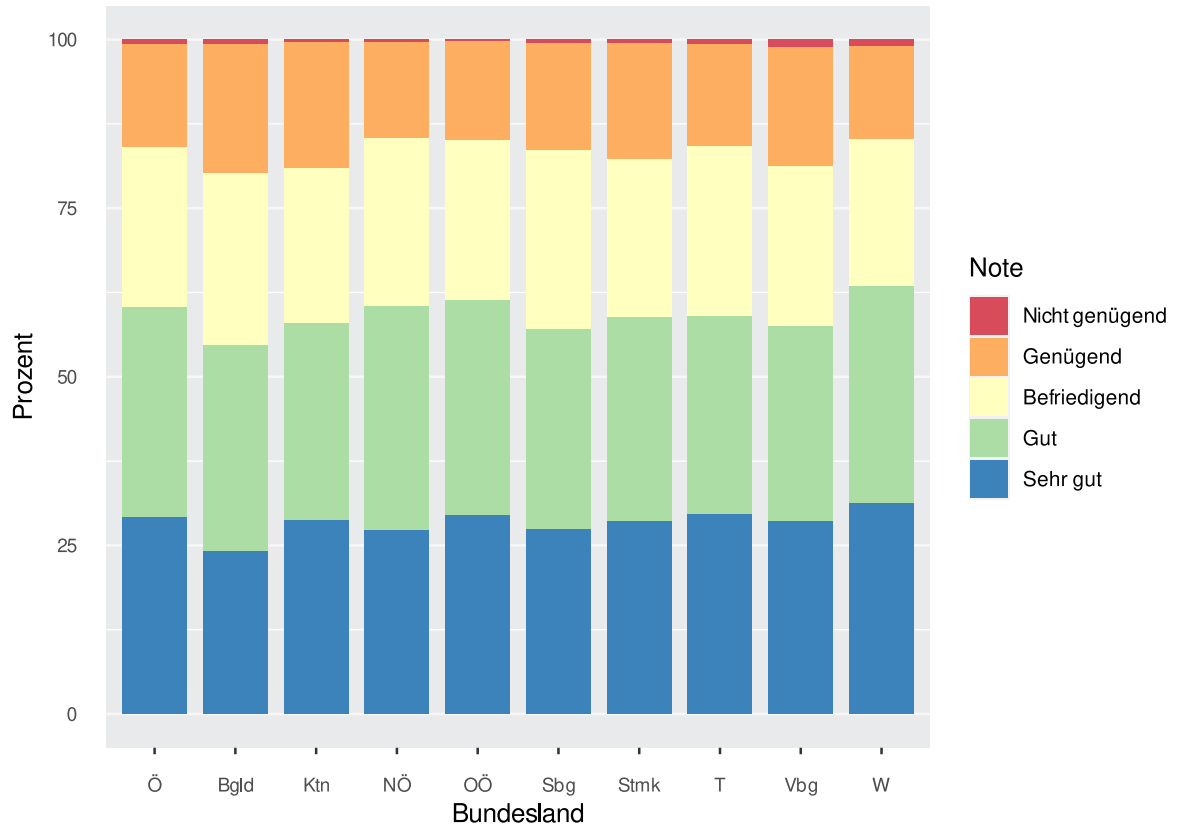
6.1.1 Prüfungsergebnisse in Englisch an den AHS nach Bundesland

Tabelle 6.2: Note auf die schriftliche Prüfung, Einrechnungsnote und Gesamnote (nach Einberechnung der Einrechnungsnote und der schriftlichen Klausur nach allfälliger Kompensationsprüfung) beim Haupttermin im schriftlichen Prüfungsgebiet Englisch an den AHS nach Bundesland (in %)

Note	Ö	Bgld	Ktn	NÖ	OÖ	Sbg	Stmk	T	Vbg	W
Gesamnote										
Insgesamt	100,0	100,0	100,0	100,0	100,0	100,0	100,0	100,0	100,0	100,0
Bestanden	99,4	99,4	99,7	99,7	99,7	99,5	99,4	99,3	98,9	99,0
Sehr gut	29,1	24,2	28,9	27,3	29,6	27,5	28,7	29,7	28,7	31,3
Gut	31,3	30,5	29,2	33,2	31,8	29,6	30,2	29,4	29,0	32,2
Befriedigend	23,7	25,5	23,0	24,9	23,8	26,5	23,5	25,2	23,7	21,8
Genügend	15,3	19,2	18,7	14,2	14,6	15,9	17,0	15,0	17,5	13,7
Nicht genügend	0,6	0,6	0,3	0,3	0,3	0,5	0,6	0,7	1,1	1,0
Gefehlt	-	-	-	-	-	-	-	-	-	-
Schriftliche Prüfung										
Insgesamt	100,0	100,0	100,0	100,0	100,0	100,0	100,0	100,0	100,0	100,0
Bestanden	88,5	84,4	86,0	87,2	87,4	89,5	88,8	89,0	87,4	90,4
Sehr gut	27,5	23,4	26,6	25,6	27,2	25,8	27,2	28,9	26,6	29,8
Gut	28,5	25,3	25,6	30,1	28,1	28,1	28,0	25,3	27,2	30,2
Befriedigend	20,7	21,6	21,0	20,7	20,7	22,8	20,5	22,6	20,7	19,4
Genügend	11,8	14,1	12,8	10,7	11,3	12,8	13,1	12,2	13,0	11,1
Nicht genügend	4,4	4,6	7,6	3,0	3,4	3,5	5,6	4,1	5,2	4,6
SW_Nein	0,3	-	0,4	0,2	0,3	0,1	0,2	0,1	-	0,7
SW_JA	4,0	4,6	7,0	2,8	3,1	3,4	5,5	3,8	5,2	3,8
SW_NA	-	-	0,1	-	-	-	-	0,2	-	0,1
Gefehlt	7,1	10,9	6,4	9,8	9,2	7,1	5,6	6,9	7,3	5,0
Einrechnungsnote										
Insgesamt	100,0	100,0	100,0	100,0	100,0	100,0	100,0	100,0	100,0	100,0
Bestanden	100,0	100,0	100,0	100,0	100,0	100,0	100,0	100,0	100,0	100,0
Sehr gut	30,9	24,8	32,1	25,6	30,5	27,3	31,6	30,3	29,0	35,8
Gut	29,0	29,7	27,7	30,7	30,6	28,0	27,9	30,6	28,7	27,7
Befriedigend	26,7	29,5	27,4	29,4	26,5	27,7	26,0	27,4	28,1	24,3
Genügend	13,5	16,0	12,8	14,4	12,4	17,0	14,4	11,7	14,2	12,3
Nicht genügend	-	-	-	-	-	-	-	-	-	-
Gefehlt	-	-	-	-	-	-	-	-	-	-

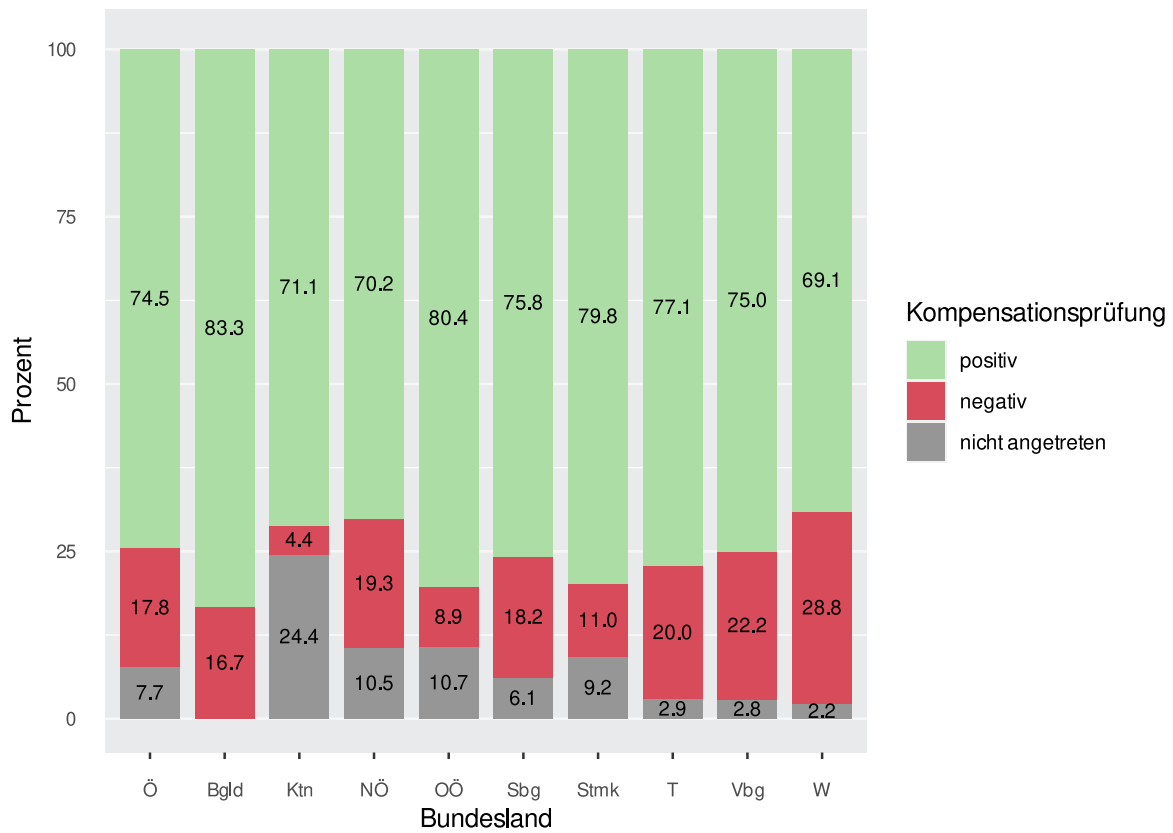
Q: Statistik Austria, SRDP Abschlussjahrgang 2020/21 Haupttermin.

Abbildung 6.1: Gesamtnote (nach Einberechnung der Einrechnungsnote und der schriftlichen Klausur nach allfälliger Kompensationsprüfung) aller im schriftlichen Prüfungsgebiet Englisch beim Haupttermin angetretenen AHS-Kandidatinnen und Kandidaten nach Bundesland



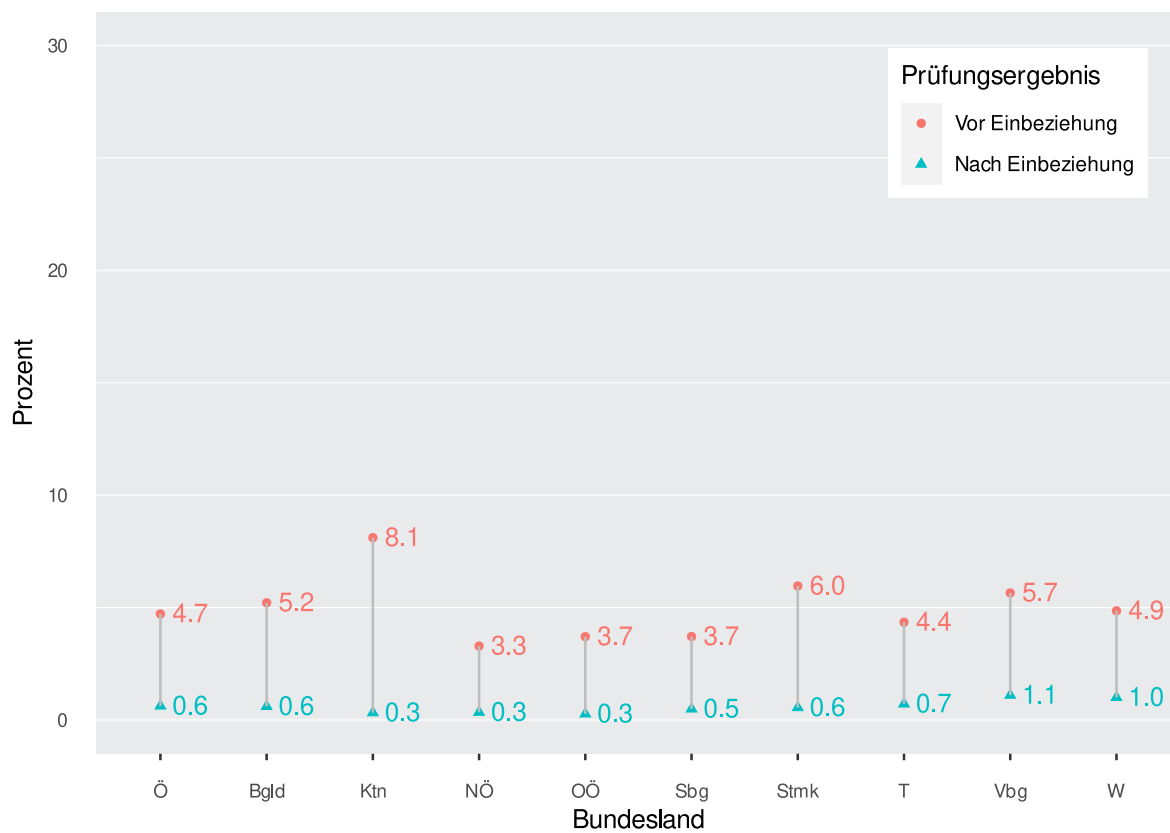
Q: Statistik Austria, SRDP Abschlussjahrgang 2020/21 Haupttermin.

Abbildung 6.2: Ergebnisse der Kompensationsprüfungen im schriftlichen Prüfungsgebiet Englisch an den AHS nach Bundesland



Q: Statistik Austria, SRDP Abschlussjahrgang 2020/21 Haupttermin.

Abbildung 6.3: Anteil aller negativen Prüfungsergebnisse der angetretenen Kandidatinnen und Kandidaten vor und nach Einbeziehung der Einrechnungsnote bzw. Kompensationsprüfung im schriftlichen Prüfungsgebiet Englisch an den AHS nach Bundesland



Q: Statistik Austria, SRDP Abschlussjahrgang 2020/21 Haupttermin.

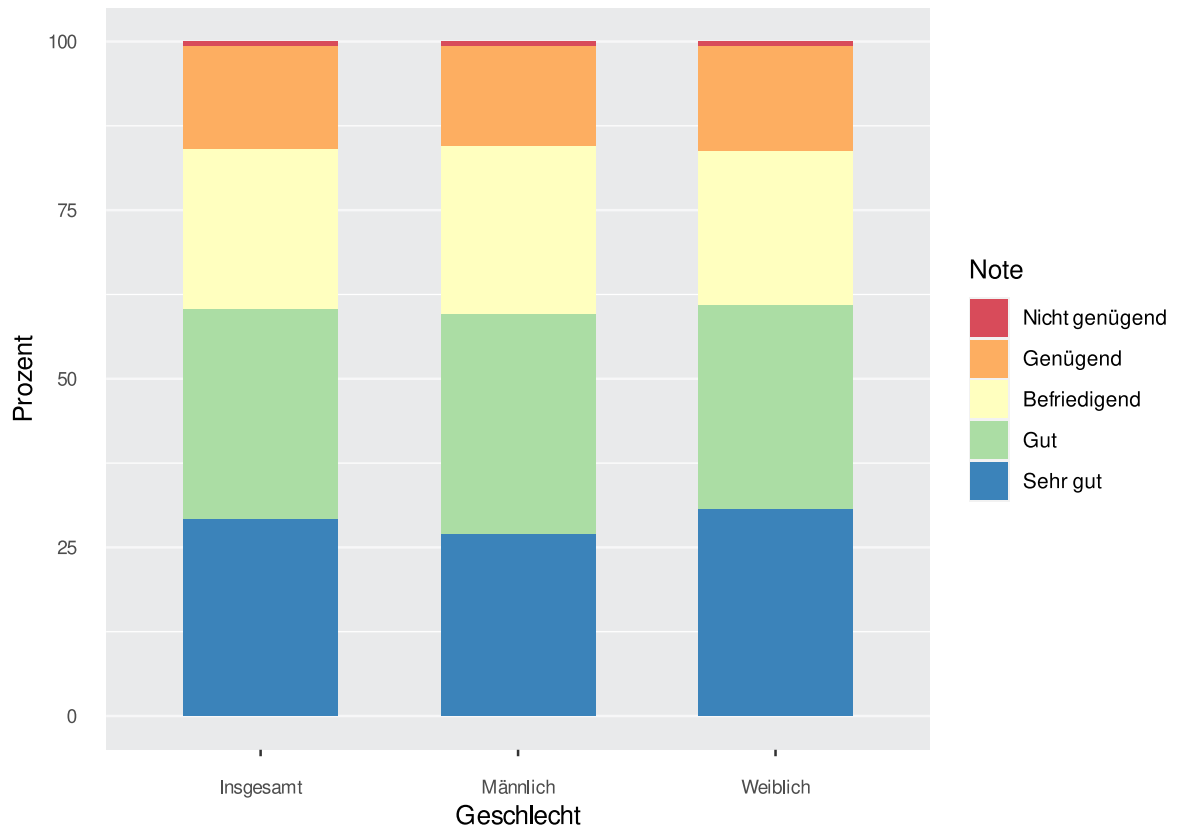
6.1.2 Prüfungsergebnisse in Englisch an den AHS nach Geschlecht

Tabelle 6.3: Note auf die schriftliche Prüfung, Einrechnungsnote und Gesamtnote (nach Einberechnung der Einrechnungsnote und der schriftlichen Klausur nach allfälliger Kompensationsprüfung) beim Haupttermin im schriftlichen Prüfungsgebiet Englisch an den AHS nach Geschlecht

Note	Insgesamt		Männlich		Weiblich	
	absolut	in %	absolut	in %	absolut	in %
Gesamtnote						
Insgesamt	16.808	100,0	6.981	100,0	9.827	100,0
Bestanden	16.702	99,4	6.937	99,4	9.765	99,4
Sehr gut	4.899	29,1	1.881	26,9	3.018	30,7
Gut	5.257	31,3	2.283	32,7	2.974	30,3
Befriedigend	3.981	23,7	1.739	24,9	2.242	22,8
Genügend	2.565	15,3	1.034	14,8	1.531	15,6
Nicht genügend	105	0,6	44	0,6	61	0,6
Gefehlt	1	-	-	-	1	-
Schriftliche Prüfung						
Insgesamt	16.789	100,0	6.973	100,0	9.816	100,0
Bestanden	14.858	88,5	6.438	92,3	8.420	85,8
Sehr gut	4.613	27,5	1.884	27,0	2.729	27,8
Gut	4.790	28,5	2.186	31,3	2.604	26,5
Befriedigend	3.470	20,7	1.531	22,0	1.939	19,8
Genügend	1.985	11,8	837	12,0	1.148	11,7
Nicht genügend	736	4,4	260	3,7	476	4,8
SW_Nein	55	0,3	27	0,4	28	0,3
SW_JA	675	4,0	231	3,3	444	4,5
SW_NA	6	-	2	-	4	-
Gefehlt	1.195	7,1	275	3,9	920	9,4
Einrechnungsnote						
Insgesamt	16.808	100,0	6.981	100,0	9.827	100,0
Bestanden	16.808	100,0	6.981	100,0	9.827	100,0
Sehr gut	5.187	30,9	1.811	25,9	3.376	34,4
Gut	4.869	29,0	1.990	28,5	2.879	29,3
Befriedigend	4.484	26,7	2.055	29,4	2.429	24,7
Genügend	2.268	13,5	1.125	16,1	1.143	11,6
Nicht genügend	-	-	-	-	-	-
Gefehlt	-	-	-	-	-	-

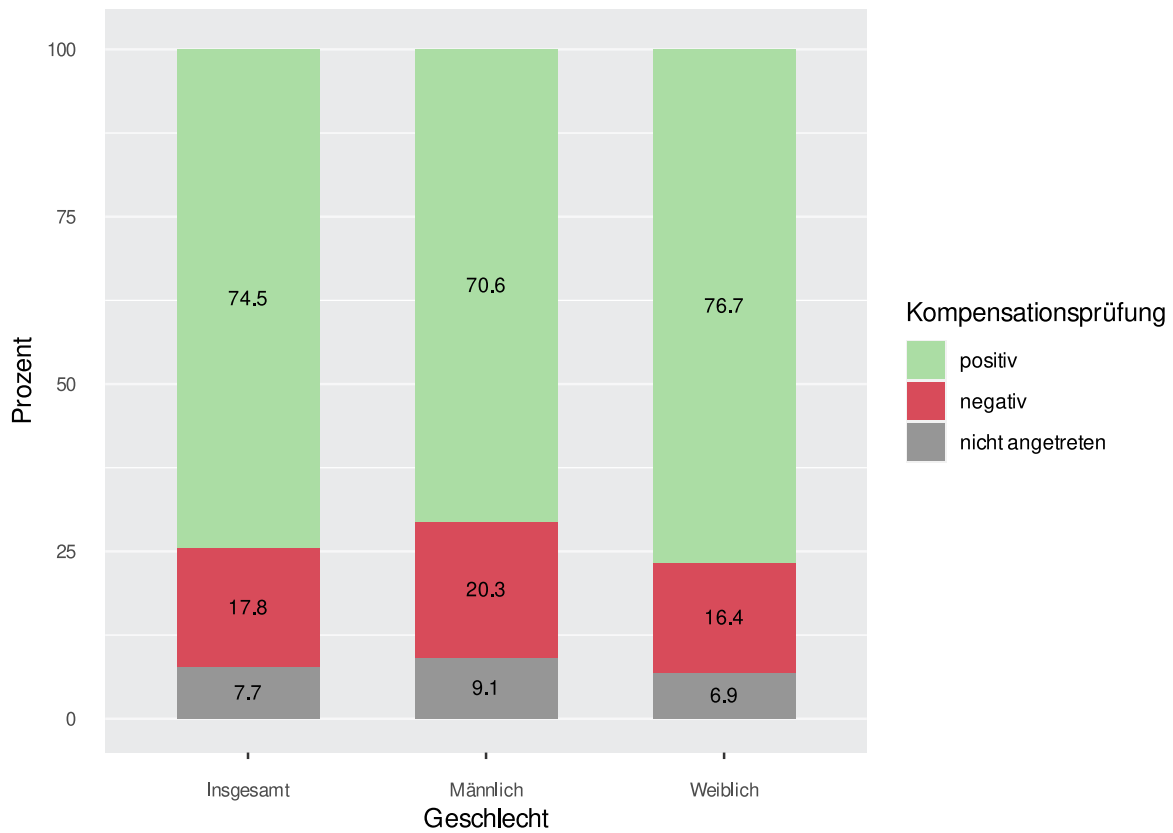
Q: Statistik Austria, SRDP Abschlussjahrgang 2020/21 Haupttermin.

Abbildung 6.4: Gesamtnote (nach Einberechnung der Einrechnungsnote und der schriftlichen Klausur nach allfälliger Kompensationsprüfung) aller im schriftlichen Prüfungsgebiet Englisch beim Haupttermin angetretenen AHS-Kandidatinnen und Kandidaten nach Geschlecht



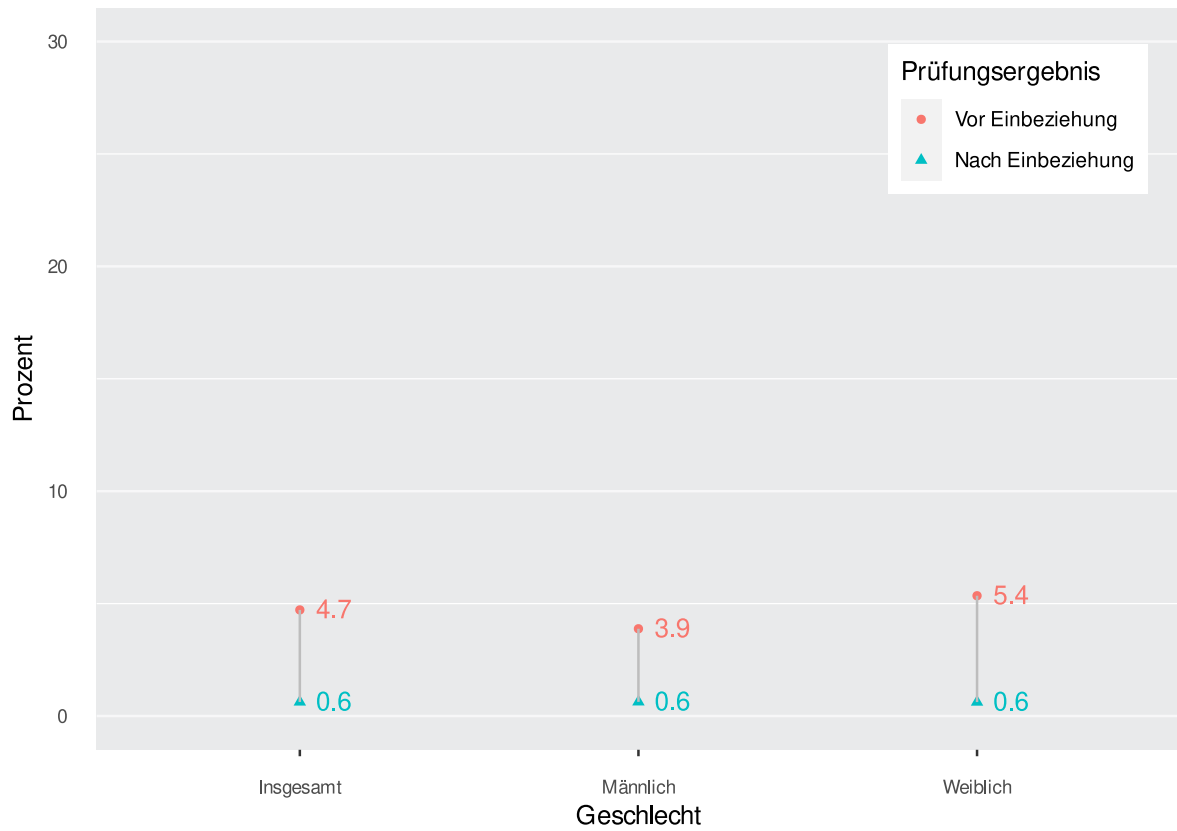
Q: Statistik Austria, SRDP Abschlussjahrgang 2020/21 Haupttermin.

Abbildung 6.5: Ergebnisse der Kompensationsprüfungen im schriftlichen Prüfungsgebiet Englisch an den AHS nach Geschlecht



Q: Statistik Austria, SRDP Abschlussjahrgang 2020/21 Haupttermin.

Abbildung 6.6: Anteil aller negativen Prüfungsergebnisse der angetretenen Kandidatinnen und Kandidaten vor und nach Einbeziehung der Einrechnungsnote bzw. Kompensationsprüfung im schriftlichen Prüfungsgebiet Englisch an den AHS nach Geschlecht



Q: Statistik Austria, SRDP Abschlussjahrgang 2020/21 Haupttermin.

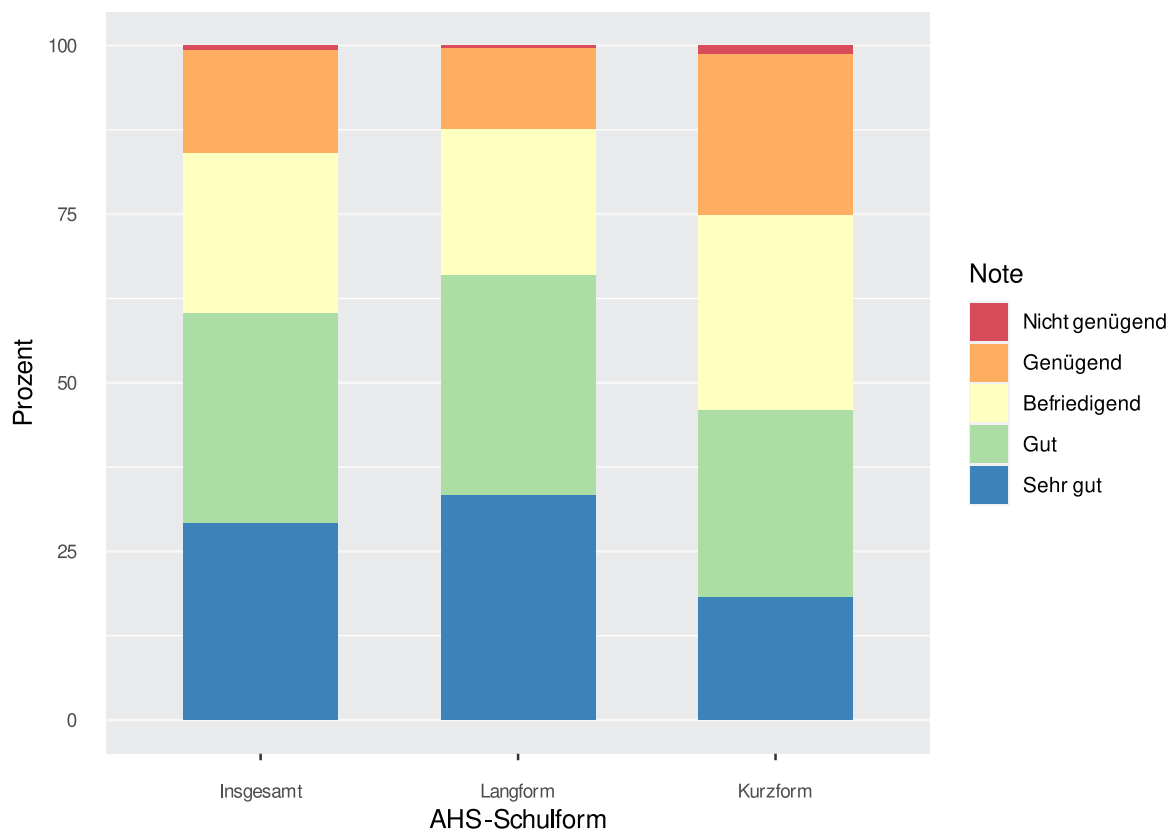
6.1.3 Prüfungsergebnisse in Englisch an den AHS nach AHS-Schulform

Tabelle 6.4: Note auf die schriftliche Prüfung, Einrechnungsnote und Gesamtnote (nach Einberechnung der Einrechnungsnote und der schriftlichen Klausur nach allfälliger Kompensationsprüfung) beim Haupttermin im schriftlichen Prüfungsgebiet Englisch an den AHS nach AHS-Schulform

Note	Insgesamt		Langform		Kurzform	
	absolut	in %	absolut	in %	absolut	in %
Gesamtnote						
Insgesamt	16.808	100,0	12.096	100,0	4.712	100,0
Bestanden	16.702	99,4	12.047	99,6	4.655	98,8
Sehr gut	4.899	29,1	4.041	33,4	858	18,2
Gut	5.257	31,3	3.946	32,6	1.311	27,8
Befriedigend	3.981	23,7	2.623	21,7	1.358	28,8
Genügend	2.565	15,3	1.437	11,9	1.128	23,9
Nicht genügend	105	0,6	49	0,4	56	1,2
Gefehlt	1	-	-	-	1	-
Schriftliche Prüfung						
Insgesamt	16.789	100,0	12.080	100,0	4.709	100,0
Bestanden	14.858	88,5	10.764	89,1	4.094	86,9
Sehr gut	4.613	27,5	3.777	31,3	836	17,8
Gut	4.790	28,5	3.567	29,5	1.223	26,0
Befriedigend	3.470	20,7	2.250	18,6	1.220	25,9
Genügend	1.985	11,8	1.170	9,7	815	17,3
Nicht genügend	736	4,4	363	3,0	373	7,9
SW_Nein	55	0,3	20	0,2	35	0,7
SW_JA	675	4,0	339	2,8	336	7,1
SW_NA	6	-	4	-	2	-
Gefehlt	1.195	7,1	953	7,9	242	5,1
Einrechnungsnote						
Insgesamt	16.808	100,0	12.096	100,0	4.712	100,0
Bestanden	16.808	100,0	12.096	100,0	4.712	100,0
Sehr gut	5.187	30,9	4.216	34,9	971	20,6
Gut	4.869	29,0	3.602	29,8	1.267	26,9
Befriedigend	4.484	26,7	2.982	24,7	1.502	31,9
Genügend	2.268	13,5	1.296	10,7	972	20,6
Nicht genügend	-	-	-	-	-	-
Gefehlt	-	-	-	-	-	-

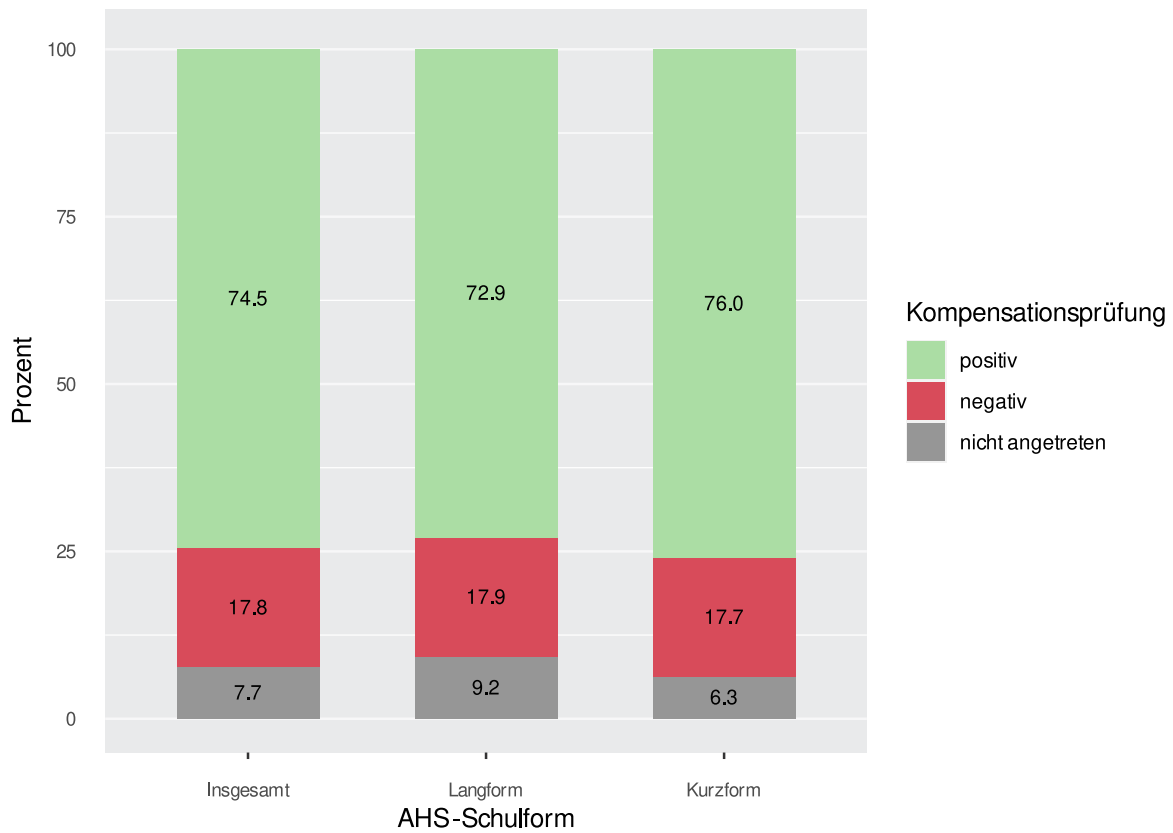
Q: Statistik Austria, SRDP Abschlussjahrgang 2020/21 Haupttermin.

Abbildung 6.7: Gesamtnote (nach Einberechnung der Einrechnungsnote und der schriftlichen Klausur nach allfälliger Kompensationsprüfung) aller im schriftlichen Prüfungsgebiet Englisch beim Haupttermin angetretenen AHS-Kandidatinnen und Kandidaten nach AHS-Schulform



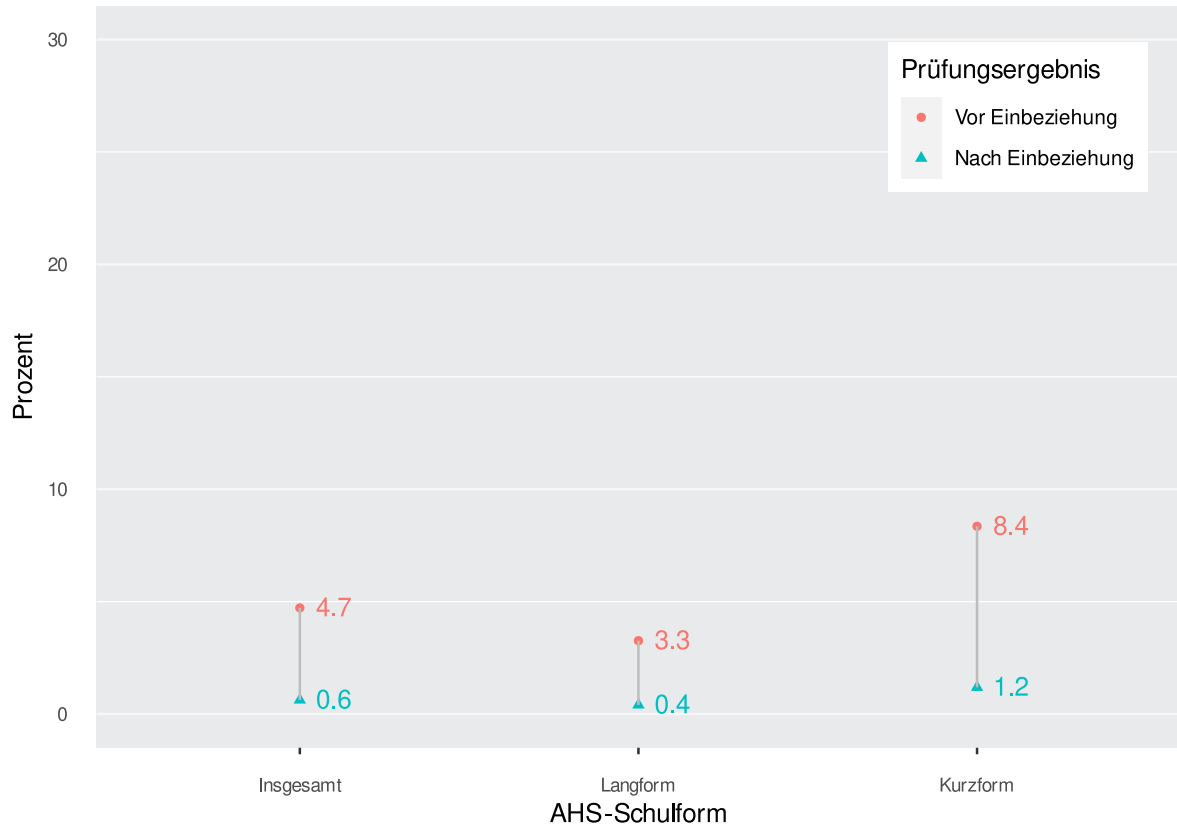
Q: Statistik Austria, SRDP Abschlussjahrgang 2020/21 Haupttermin.

Abbildung 6.8: Ergebnisse der Kompensationsprüfungen im schriftlichen Prüfungsgebiet Englisch an den AHS nach AHS-Schulform



Q: Statistik Austria, SRDP Abschlussjahrgang 2020/21 Haupttermin.

Abbildung 6.9: Anteil aller negativen Prüfungsergebnisse der angetretenen Kandidatinnen und Kandidaten vor und nach Einbeziehung der Einrechnungsnote bzw. Kompensationsprüfung im schriftlichen Prüfungsgebiet Englisch an den AHS nach AHS-Schulform



Q: Statistik Austria, SRDP Abschlussjahrgang 2020/21 Haupttermin.

6.2 Prüfungsergebnisse in Englisch an den BHS

6.2.1 Prüfungsergebnisse in Englisch an den BHS nach Bundesland

Tabelle 6.5: Note auf die schriftliche Prüfung, Einrechnungsnote und Gesamtnote (nach Einberechnung der Einrechnungsnote und der schriftlichen Klausur nach allfälliger Kompensationsprüfung) beim Haupttermin im schriftlichen Prüfungsgebiet Englisch an den BHS nach Bundesland (Anzahl)

Note	Ö	Bgld	Ktn	NÖ	OÖ	Sbg	Stmk	T	Vbg	W
Gesamtnote										
Insgesamt	8.187	381	548	1.872	1.143	730	798	862	337	1.516
Bestanden	8.144	379	546	1.861	1.138	726	789	860	336	1.509
Sehr gut	1.891	63	133	432	274	154	216	199	85	335
Gut	2.615	138	189	563	375	226	241	277	101	505
Befriedigend	2.222	108	157	507	306	205	179	259	94	407
Genügend	1.416	70	67	359	183	141	153	125	56	262
Nicht genügend	41	2	2	11	5	4	9	2	1	5
Gefehlt	2	-	-	-	-	-	-	-	-	2
Schriftliche Prüfung										
Insgesamt	8.171	381	548	1.870	1.143	730	797	851	336	1.515
Bestanden	5.807	336	406	1.301	743	524	613	582	240	1.062
Sehr gut	1.572	64	106	355	207	134	185	163	71	287
Gut	1.972	119	145	421	265	157	201	203	70	391
Befriedigend	1.463	97	116	345	175	140	129	160	62	239
Genügend	800	56	39	180	96	93	98	56	37	145
Nicht genügend	304	22	26	83	26	23	48	18	8	50
SW_Nein	32	2	2	11	3	2	3	1	1	7
SW_JA	270	20	24	71	23	21	45	17	7	42
SW_NA	2	-	-	1	-	-	-	-	-	1
Gefehlt	2.060	23	116	486	374	183	136	251	88	403
Einrechnungsnote										
Insgesamt	8.187	381	548	1.872	1.143	730	798	862	337	1.516
Bestanden	8.187	381	548	1.872	1.143	730	798	862	337	1.516
Sehr gut	2.121	98	157	510	291	167	252	194	86	366
Gut	2.510	100	199	514	373	239	221	306	121	437
Befriedigend	2.453	128	145	569	333	223	216	251	94	494
Genügend	1.103	55	47	279	146	101	109	111	36	219
Nicht genügend	-	-	-	-	-	-	-	-	-	-
Gefehlt	-	-	-	-	-	-	-	-	-	-

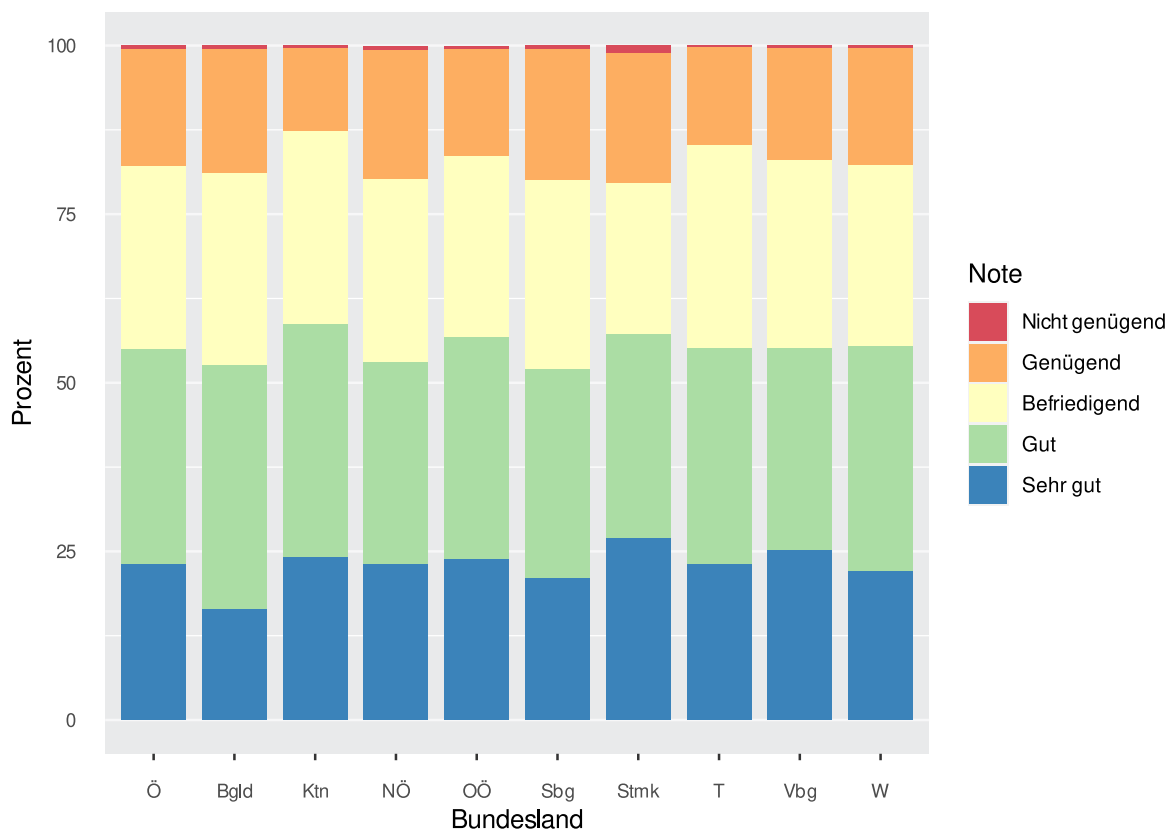
Q: Statistik Austria, SRDP Abschlussjahrgang 2020/21 Haupttermin.

Tabelle 6.6: Note auf die schriftliche Prüfung, Einrechnungsnote und Gesamtnote (nach Einberechnung der Einrechnungsnote und der schriftlichen Klausur nach allfälliger Kompensationsprüfung) beim Haupttermin im schriftlichen Prüfungsgebiet Englisch an den BHS nach Bundesland (in %)

Note	Ö	Bgld	Ktn	NÖ	OÖ	Sbg	Stmk	T	Vbg	W
Gesamtnote										
Insgesamt	100,0	100,0	100,0	100,0	100,0	100,0	100,0	100,0	100,0	100,0
Bestanden	99,5	99,5	99,6	99,4	99,6	99,5	98,9	99,8	99,7	99,5
Sehr gut	23,1	16,5	24,3	23,1	24,0	21,1	27,1	23,1	25,2	22,1
Gut	31,9	36,2	34,5	30,1	32,8	31,0	30,2	32,1	30,0	33,3
Befriedigend	27,1	28,3	28,6	27,1	26,8	28,1	22,4	30,0	27,9	26,8
Genügend	17,3	18,4	12,2	19,2	16,0	19,3	19,2	14,5	16,6	17,3
Nicht genügend	0,5	0,5	0,4	0,6	0,4	0,5	1,1	0,2	0,3	0,3
Gefehlt	-	-	-	-	-	-	-	-	-	0,1
Schriftliche Prüfung										
Insgesamt	100,0	100,0	100,0	100,0	100,0	100,0	100,0	100,0	100,0	100,0
Bestanden	71,1	88,2	74,1	69,6	65,0	71,8	76,9	68,4	71,4	70,1
Sehr gut	19,2	16,8	19,3	19,0	18,1	18,4	23,2	19,2	21,1	18,9
Gut	24,1	31,2	26,5	22,5	23,2	21,5	25,2	23,9	20,8	25,8
Befriedigend	17,9	25,5	21,2	18,4	15,3	19,2	16,2	18,8	18,5	15,8
Genügend	9,8	14,7	7,1	9,6	8,4	12,7	12,3	6,6	11,0	9,6
Nicht genügend	3,7	5,8	4,7	4,4	2,3	3,2	6,0	2,1	2,4	3,3
SW_Nein	0,4	0,5	0,4	0,6	0,3	0,3	0,4	0,1	0,3	0,5
SW_JA	3,3	5,2	4,4	3,8	2,0	2,9	5,6	2,0	2,1	2,8
SW_NA	-	-	-	0,1	-	-	-	-	-	0,1
Gefehlt	25,2	6,0	21,2	26,0	32,7	25,1	17,1	29,5	26,2	26,6
Einrechnungsnote										
Insgesamt	100,0	100,0	100,0	100,0	100,0	100,0	100,0	100,0	100,0	100,0
Bestanden	100,0	100,0	100,0	100,0	100,0	100,0	100,0	100,0	100,0	100,0
Sehr gut	25,9	25,7	28,6	27,2	25,5	22,9	31,6	22,5	25,5	24,1
Gut	30,7	26,2	36,3	27,5	32,6	32,7	27,7	35,5	35,9	28,8
Befriedigend	30,0	33,6	26,5	30,4	29,1	30,5	27,1	29,1	27,9	32,6
Genügend	13,5	14,4	8,6	14,9	12,8	13,8	13,7	12,9	10,7	14,4
Nicht genügend	-	-	-	-	-	-	-	-	-	-
Gefehlt	-	-	-	-	-	-	-	-	-	-

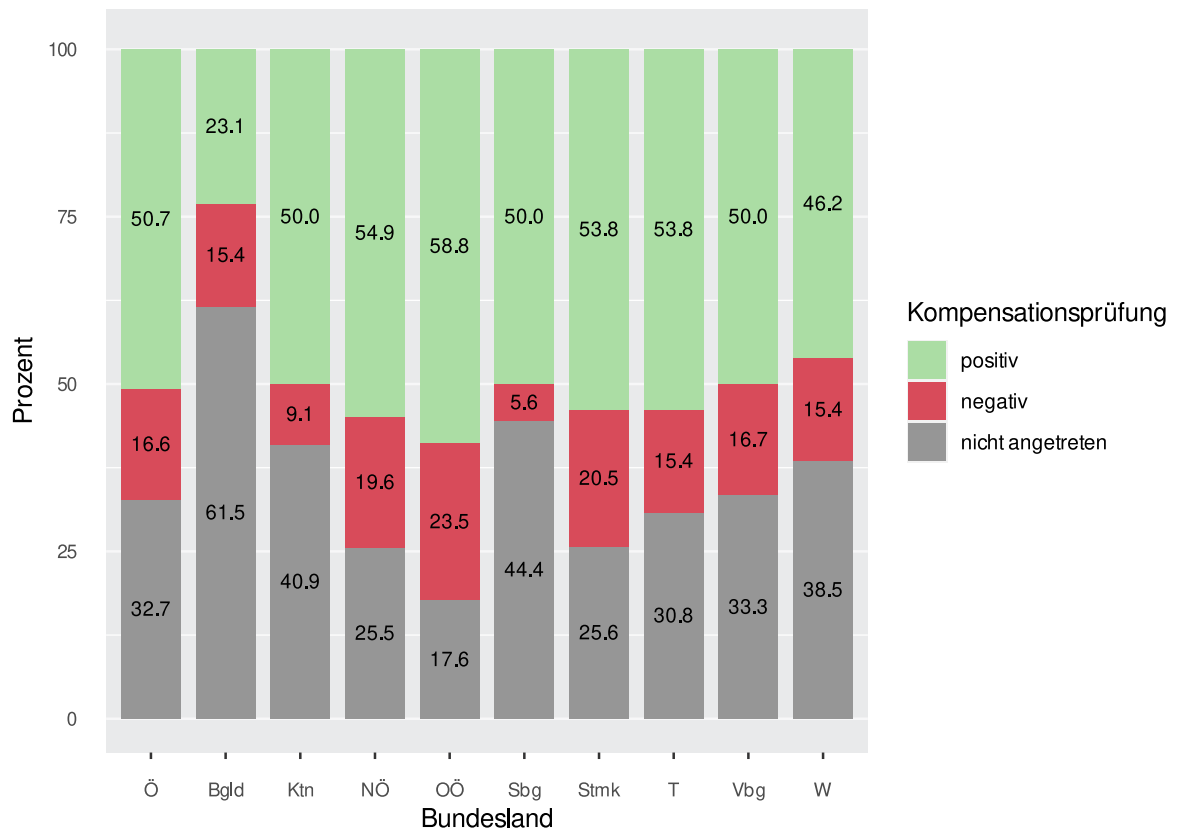
Q: Statistik Austria, SRDP Abschlussjahrgang 2020/21 Haupttermin.

Abbildung 6.10: Gesamtnote (nach Einberechnung der Einrechnungsnote und der schriftlichen Klausur nach allfälliger Kompensationsprüfung) aller im schriftlichen Prüfungsgebiet Englisch beim Haupttermin angetretenen BHS-Kandidatinnen und Kandidaten nach Bundesland



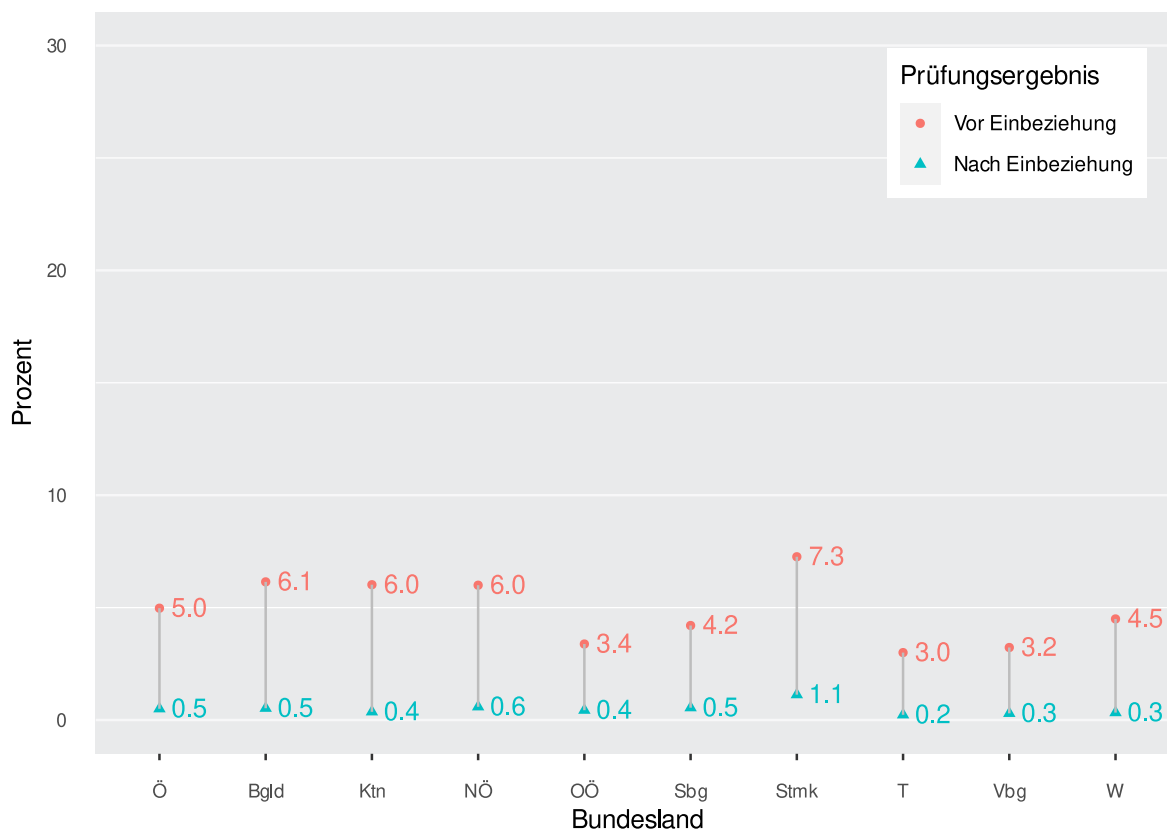
Q: Statistik Austria, SRDP Abschlussjahrgang 2020/21 Haupttermin.

Abbildung 6.11: Ergebnisse der Kompensationsprüfungen im schriftlichen Prüfungsgebiet Englisch an den BHS nach Bundesland



Q: Statistik Austria, SRDP Abschlussjahrgang 2020/21 Haupttermin.

Abbildung 6.12: Anteil aller negativen Prüfungsergebnisse der angetretenen Kandidatinnen und Kandidaten vor und nach Einbeziehung der Einrechnungsnote bzw. Kompensationsprüfung im schriftlichen Prüfungsgebiet Englisch an den BHS nach Bundesland



Q: Statistik Austria, SRDP Abschlussjahrgang 2020/21 Haupttermin.

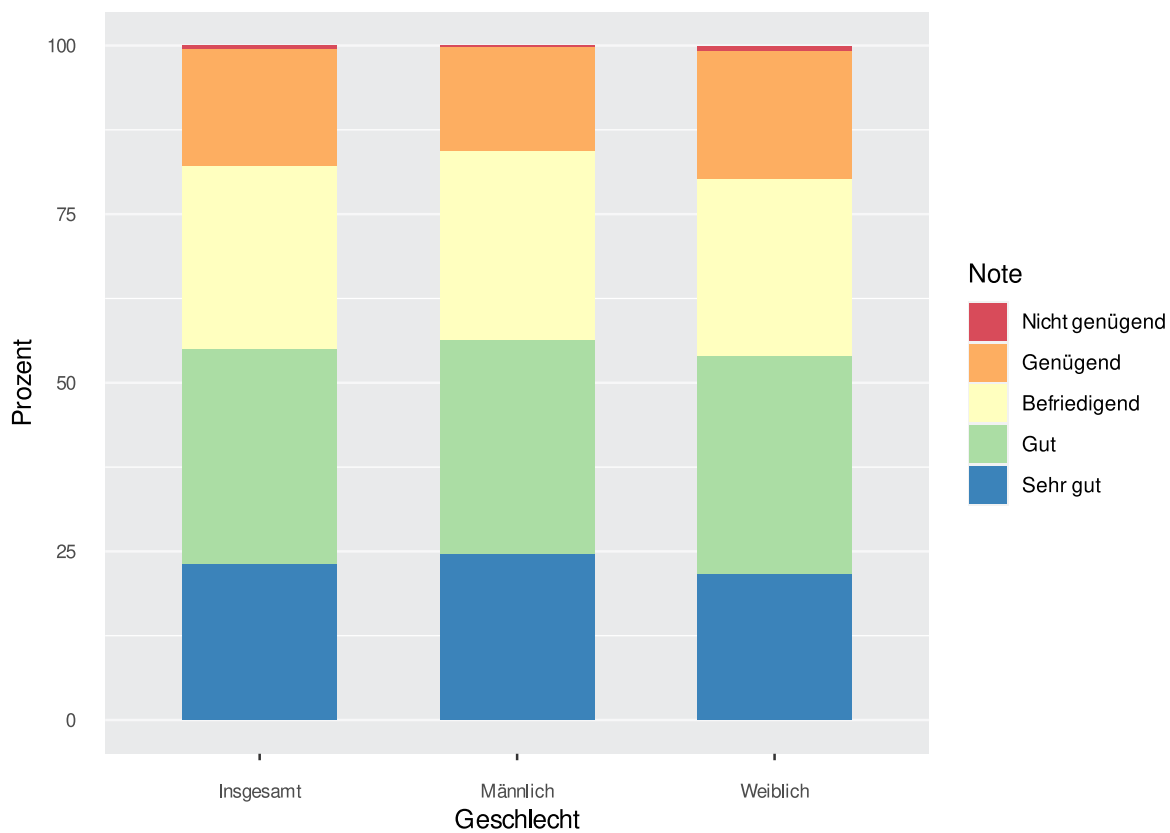
6.2.2 Prüfungsergebnisse in Englisch an den BHS nach Geschlecht

Tabelle 6.7: Note auf die schriftliche Prüfung, Einrechnungsnote und Gesamtnote (nach Einberechnung der Einrechnungsnote und der schriftlichen Klausur nach allfälliger Kompensationsprüfung) beim Haupttermin im schriftlichen Prüfungsgebiet Englisch an den BHS nach Geschlecht

Note	Insgesamt		Männlich		Weiblich	
	absolut	in %	absolut	in %	absolut	in %
Gesamtnote						
Insgesamt	8.187	100,0	3.834	100,0	4.353	100,0
Bestanden	8.144	99,5	3.825	99,8	4.319	99,2
Sehr gut	1.891	23,1	944	24,6	947	21,8
Gut	2.615	31,9	1.214	31,7	1.401	32,2
Befriedigend	2.222	27,1	1.079	28,1	1.143	26,3
Genügend	1.416	17,3	588	15,3	828	19,0
Nicht genügend	41	0,5	9	0,2	32	0,7
Gefehlt	2	-	-	-	2	-
Schriftliche Prüfung						
Insgesamt	8.171	100,0	3.829	100,0	4.342	100,0
Bestanden	5.807	71,1	2.450	64,0	3.357	77,3
Sehr gut	1.572	19,2	744	19,4	828	19,1
Gut	1.972	24,1	833	21,8	1.139	26,2
Befriedigend	1.463	17,9	605	15,8	858	19,8
Genügend	800	9,8	268	7,0	532	12,3
Nicht genügend	304	3,7	70	1,8	234	5,4
SW_Nein	32	0,4	11	0,3	21	0,5
SW_JA	270	3,3	58	1,5	212	4,9
SW_NA	2	-	1	-	1	-
Gefehlt	2.060	25,2	1.309	34,2	751	17,3
Einrechnungsnote						
Insgesamt	8.187	100,0	3.834	100,0	4.353	100,0
Bestanden	8.187	100,0	3.834	100,0	4.353	100,0
Sehr gut	2.121	25,9	937	24,4	1.184	27,2
Gut	2.510	30,7	1.140	29,7	1.370	31,5
Befriedigend	2.453	30,0	1.201	31,3	1.252	28,8
Genügend	1.103	13,5	556	14,5	547	12,6
Nicht genügend	-	-	-	-	-	-
Gefehlt	-	-	-	-	-	-

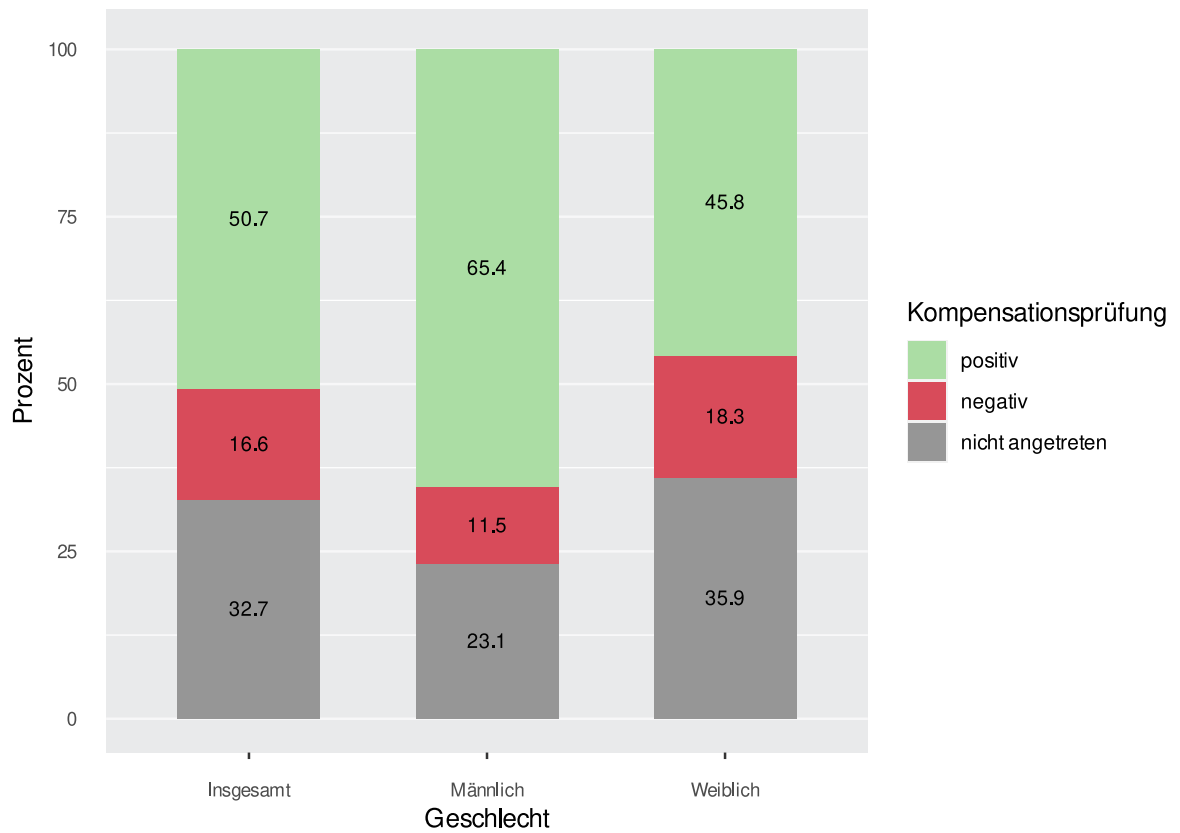
Q: Statistik Austria, SRDP Abschlussjahrgang 2020/21 Haupttermin.

Abbildung 6.13: Gesamtnote (nach Einberechnung der Einrechnungsnote und der schriftlichen Klausur nach allfälliger Kompensationsprüfung) aller im schriftlichen Prüfungsgebiet Englisch beim Haupttermin angetretenen BHS-Kandidatinnen und Kandidaten nach Geschlecht



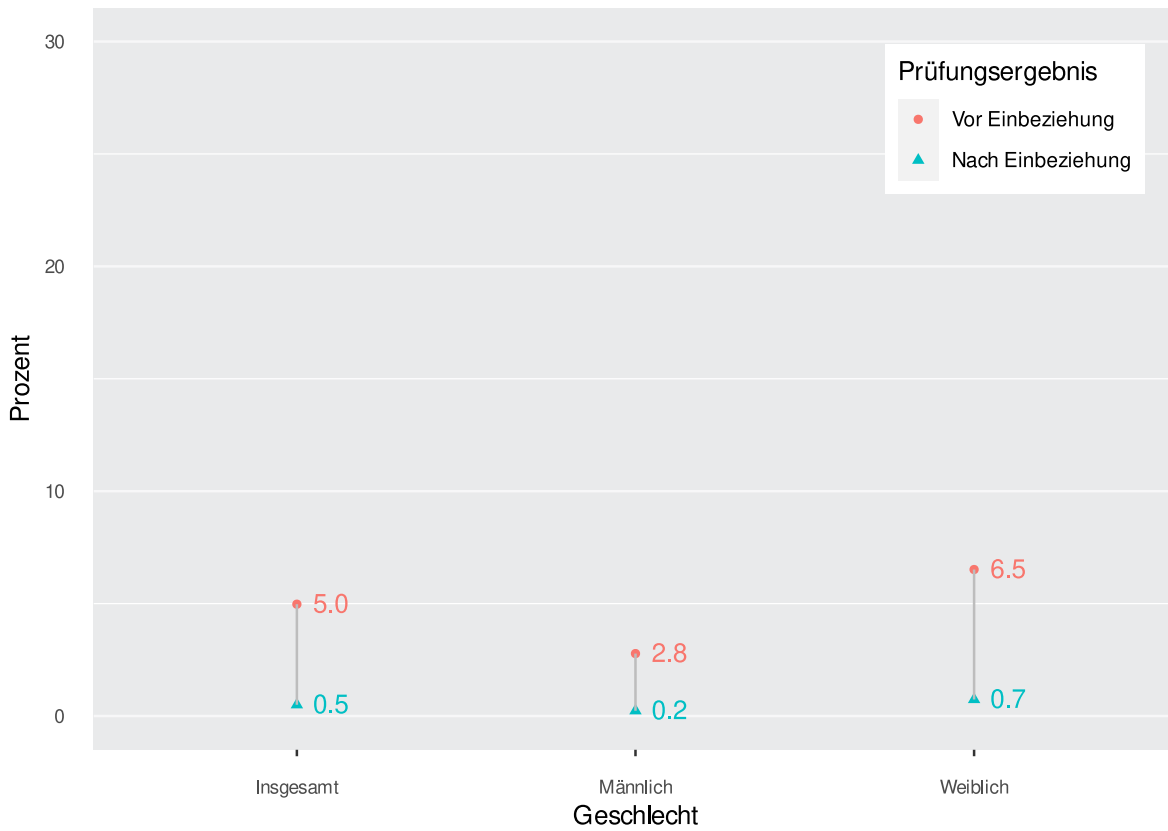
Q: Statistik Austria, SRDP Abschlussjahrgang 2020/21 Haupttermin.

Abbildung 6.14: Ergebnisse der Kompensationsprüfungen im schriftlichen Prüfungsgebiet Englisch an den BHS nach Geschlecht



Q: Statistik Austria, SRDP Abschlussjahrgang 2020/21 Haupttermin.

Abbildung 6.15: Anteil aller negativen Prüfungsergebnisse der angetretenen Kandidatinnen und Kandidaten vor und nach Einbeziehung der Einrechnungsnote bzw. Kompensationsprüfung im schriftlichen Prüfungsgebiet Englisch an den BHS nach Geschlecht



Q: Statistik Austria, SRDP Abschlussjahrgang 2020/21 Haupttermin.

6.2.3 Prüfungsergebnisse in Englisch an den BHS nach BHS-Schulform

Tabelle 6.8: Note auf die schriftliche Prüfung, Einrechnungsnote und Gesamtnote (nach Einberechnung der Einrechnungsnote und der schriftlichen Klausur nach allfälliger Kompensationsprüfung) beim Haupttermin im schriftlichen Prüfungsgebiet Englisch an den BHS nach BHS-Schulform (Anzahl)

Note	Insgesamt	HTL/ HLT	HAK	HLW	HLFS	BAfEP/ BASOP
Gesamtnote						
Insgesamt	8.187	3.539	1.540	2.132	295	681
Bestanden	8.144	3.532	1.526	2.120	295	671
Sehr gut	1.891	917	345	479	56	94
Gut	2.615	1.184	471	685	95	180
Befriedigend	2.222	942	425	569	84	202
Genügend	1.416	489	285	387	60	195
Nicht genügend	41	7	13	11	-	10
Gefehlt	2	-	1	1	-	-
Schriftliche Prüfung						
Insgesamt	8.171	3.536	1.534	2.127	295	679
Bestanden	5.807	2.179	1.176	1.847	137	468
Sehr gut	1.572	681	307	466	36	82
Gut	1.972	782	377	616	51	146
Befriedigend	1.463	499	317	483	33	131
Genügend	800	217	175	282	17	109
Nicht genügend	304	58	67	110	5	64
SW_Nein	32	5	8	13	-	6
SW_JA	270	52	59	96	5	58
SW_NA	2	1	-	1	-	-
Gefehlt	2.060	1.299	291	170	153	147
Einrechnungsnote						
Insgesamt	8.187	3.539	1.540	2.132	295	681
Bestanden	8.187	3.539	1.540	2.132	295	681
Sehr gut	2.121	974	384	567	69	127
Gut	2.510	1.094	471	666	87	192
Befriedigend	2.453	1.035	447	638	88	245
Genügend	1.103	436	238	261	51	117
Nicht genügend	-	-	-	-	-	-
Gefehlt	-	-	-	-	-	-

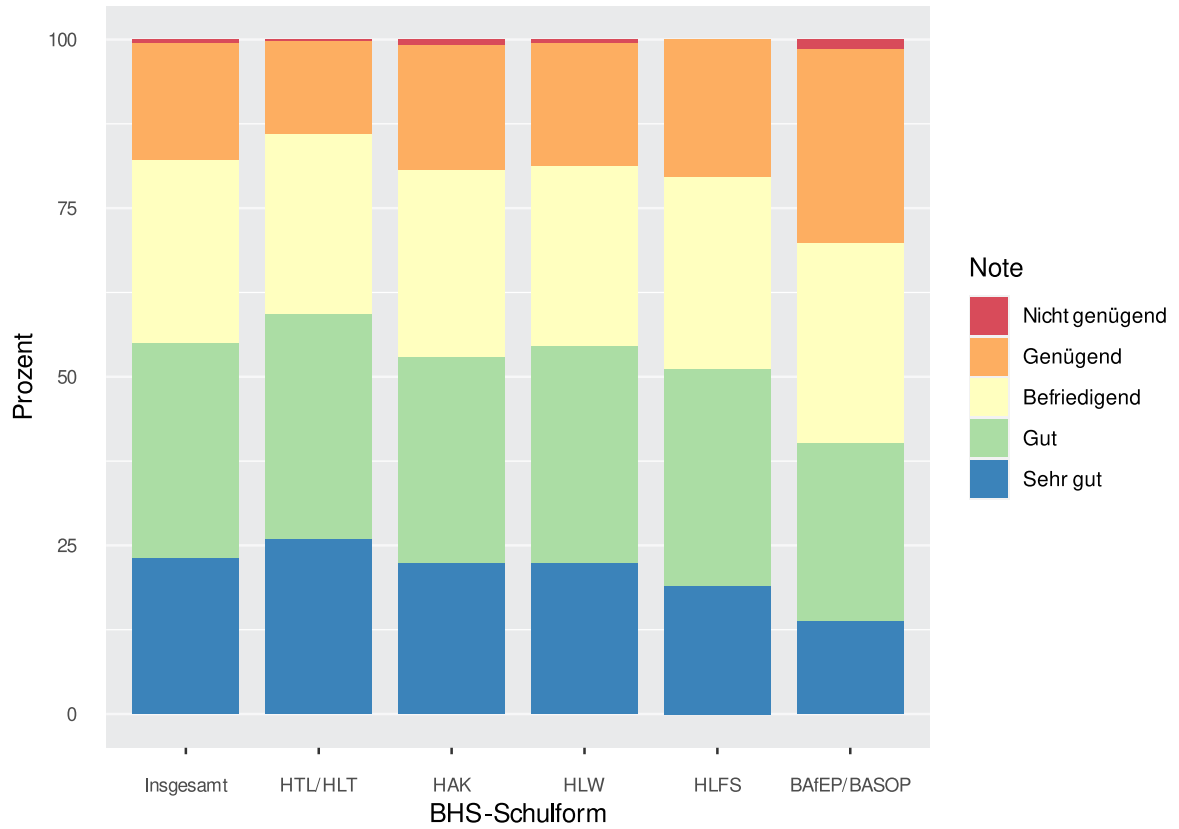
Q: Statistik Austria, SRDP Abschlussjahrgang 2020/21 Haupttermin.

Tabelle 6.9: Note auf die schriftliche Prüfung, Einrechnungsnote und Gesamnote (nach Einberechnung der Einrechnungsnote und der schriftlichen Klausur nach allfälliger Kompensationsprüfung) beim Haupttermin im schriftlichen Prüfungsgebiet Englisch an den BHS nach BHS-Schulform (in %)

Note	Insgesamt	HTL/ HLT	HAK	HLW	HLFS	BAfEP/ BASOP
Gesamtnote						
Insgesamt	100,0	100,0	100,0	100,0	100,0	100,0
Bestanden	99,5	99,8	99,1	99,4	100,0	98,5
Sehr gut	23,1	25,9	22,4	22,5	19,0	13,8
Gut	31,9	33,5	30,6	32,1	32,2	26,4
Befriedigend	27,1	26,6	27,6	26,7	28,5	29,7
Genügend	17,3	13,8	18,5	18,2	20,3	28,6
Nicht genügend	0,5	0,2	0,8	0,5	-	1,5
Gefehlt	-	-	0,1	-	-	-
Schriftliche Prüfung						
Insgesamt	100,0	100,0	100,0	100,0	100,0	100,0
Bestanden	71,1	61,6	76,7	86,8	46,4	68,9
Sehr gut	19,2	19,3	20,0	21,9	12,2	12,1
Gut	24,1	22,1	24,6	29,0	17,3	21,5
Befriedigend	17,9	14,1	20,7	22,7	11,2	19,3
Genügend	9,8	6,1	11,4	13,3	5,8	16,1
Nicht genügend	3,7	1,6	4,4	5,2	1,7	9,4
SW_Nein	0,4	0,1	0,5	0,6	-	0,9
SW_JA	3,3	1,5	3,8	4,5	1,7	8,5
SW_NA	-	-	-	-	-	-
Gefehlt	25,2	36,7	19,0	8,0	51,9	21,6
Einrechnungsnote						
Insgesamt	100,0	100,0	100,0	100,0	100,0	100,0
Bestanden	100,0	100,0	100,0	100,0	100,0	100,0
Sehr gut	25,9	27,5	24,9	26,6	23,4	18,6
Gut	30,7	30,9	30,6	31,2	29,5	28,2
Befriedigend	30,0	29,2	29,0	29,9	29,8	36,0
Genügend	13,5	12,3	15,5	12,2	17,3	17,2
Nicht genügend	-	-	-	-	-	-
Gefehlt	-	-	-	-	-	-

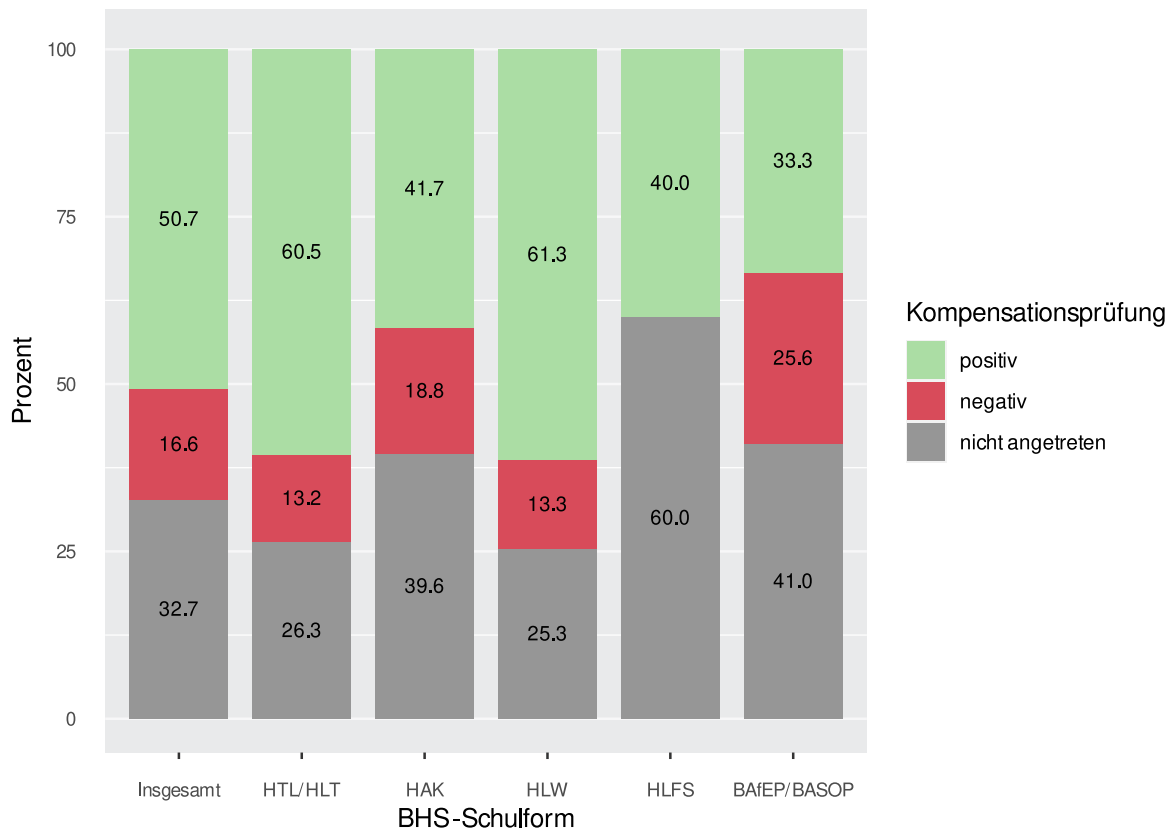
Q: Statistik Austria, SRDP Abschlussjahrgang 2020/21 Haupttermin.

Abbildung 6.16: Gesamtnote (nach Einberechnung der Einrechnungsnote und der schriftlichen Klausur nach allfälliger Kompensationsprüfung) aller im schriftlichen Prüfungsgebiet Englisch beim Haupttermin angetretenen BHS-Kandidatinnen und Kandidaten nach BHS-Schulform



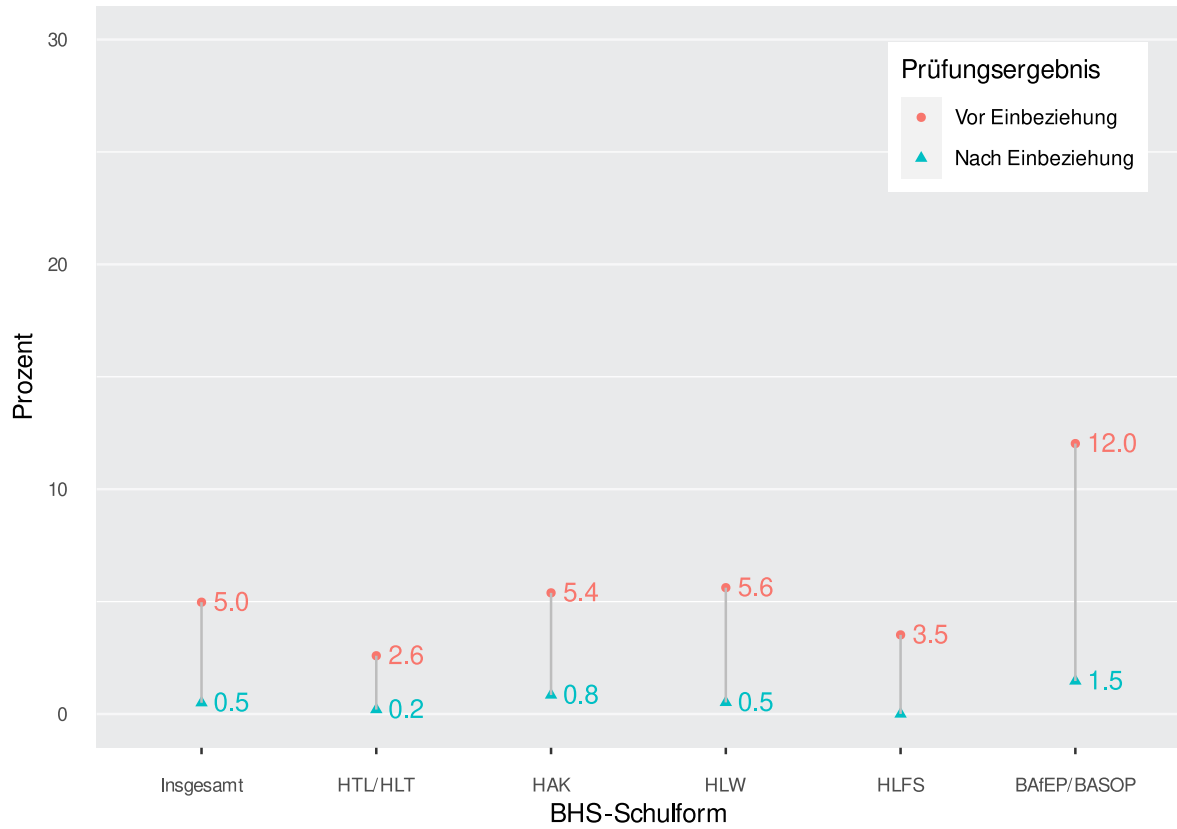
Q: Statistik Austria, SRDP Abschlussjahrgang 2020/21 Haupttermin.

Abbildung 6.17: Ergebnisse der Kompensationsprüfungen im schriftlichen Prüfungsgebiet Englisch an den BHS nach BHS-Schulform



Q: Statistik Austria, SRDP Abschlussjahrgang 2020/21 Haupttermin.

Abbildung 6.18: Anteil aller negativen Prüfungsergebnisse der angetretenen Kandidatinnen und Kandidaten vor und nach Einbeziehung der Einrechnungsnote bzw. Kompensationsprüfung im schriftlichen Prüfungsgebiet Englisch an den BHS nach BHS-Schulform



Q: Statistik Austria, SRDP Abschlussjahrgang 2020/21 Haupttermin.

7 Ergebnisse der Vorwissenschaftlichen Arbeit und der Diplomarbeit

7.1 Ergebnisse der Vorwissenschaftlichen Arbeit (VWA) an den AHS

7.1.1 VWA-Ergebnisse an den AHS nach Bundesland

Tabelle 7.1: VWA-Ergebnisse an den AHS nach Bundesland (Anzahl)

Note	Ö	Bgld	Ktn	NÖ	OÖ	Sbg	Stmk	T	Vbg	W
Insgesamt	19.447	540	1.086	3.241	2.542	1.420	2.827	1.434	831	5.526
Bestanden	18.381	519	1.049	3.096	2.460	1.324	2.705	1.372	770	5.086
Sehr gut	10.085	236	634	1.654	1.463	698	1.571	707	407	2.715
Gut	4.387	141	222	779	569	314	633	367	188	1.174
Befriedigend	2.734	80	128	458	322	229	369	197	128	823
Genügend	1.175	62	65	205	106	83	132	101	47	374
Nicht genügend	308	8	15	53	27	32	27	31	11	104
Nicht abgegeben	758	13	22	92	55	64	95	31	50	336

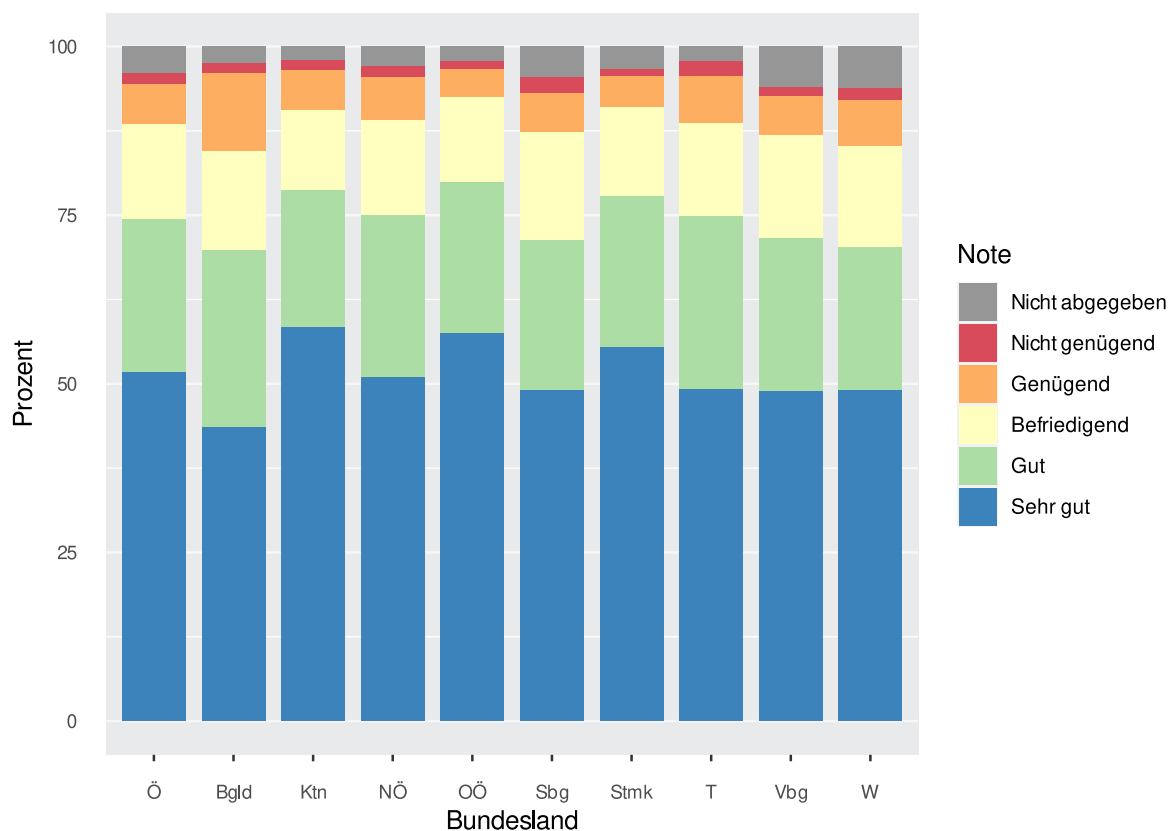
Q: Statistik Austria, SRDP Abschlussjahrgang 2020/21 Haupttermin.

Tabelle 7.2: VWA-Ergebnisse an den AHS nach Bundesland (in %)

Note	Ö	Bgld	Ktn	NÖ	OÖ	Sbg	Stmk	T	Vbg	W
Insgesamt	100,0	100,0	100,0	100,0	100,0	100,0	100,0	100,0	100,0	100,0
Bestanden	94,5	96,1	96,6	95,5	96,8	93,2	95,7	95,7	92,7	92,0
Sehr gut	51,9	43,7	58,4	51,0	57,6	49,2	55,6	49,3	49,0	49,1
Gut	22,6	26,1	20,4	24,0	22,4	22,1	22,4	25,6	22,6	21,2
Befriedigend	14,1	14,8	11,8	14,1	12,7	16,1	13,1	13,7	15,4	14,9
Genügend	6,0	11,5	6,0	6,3	4,2	5,8	4,7	7,0	5,7	6,8
Nicht genügend	1,6	1,5	1,4	1,6	1,1	2,3	1,0	2,2	1,3	1,9
Nicht abgegeben	3,9	2,4	2,0	2,8	2,2	4,5	3,4	2,2	6,0	6,1

Q: Statistik Austria, SRDP Abschlussjahrgang 2020/21 Haupttermin.

Abbildung 7.1: VWA-Ergebnisse an den AHS nach Bundesland



Q: Statistik Austria, SRDP Abschlussjahrgang 2020/21 Haupttermin.

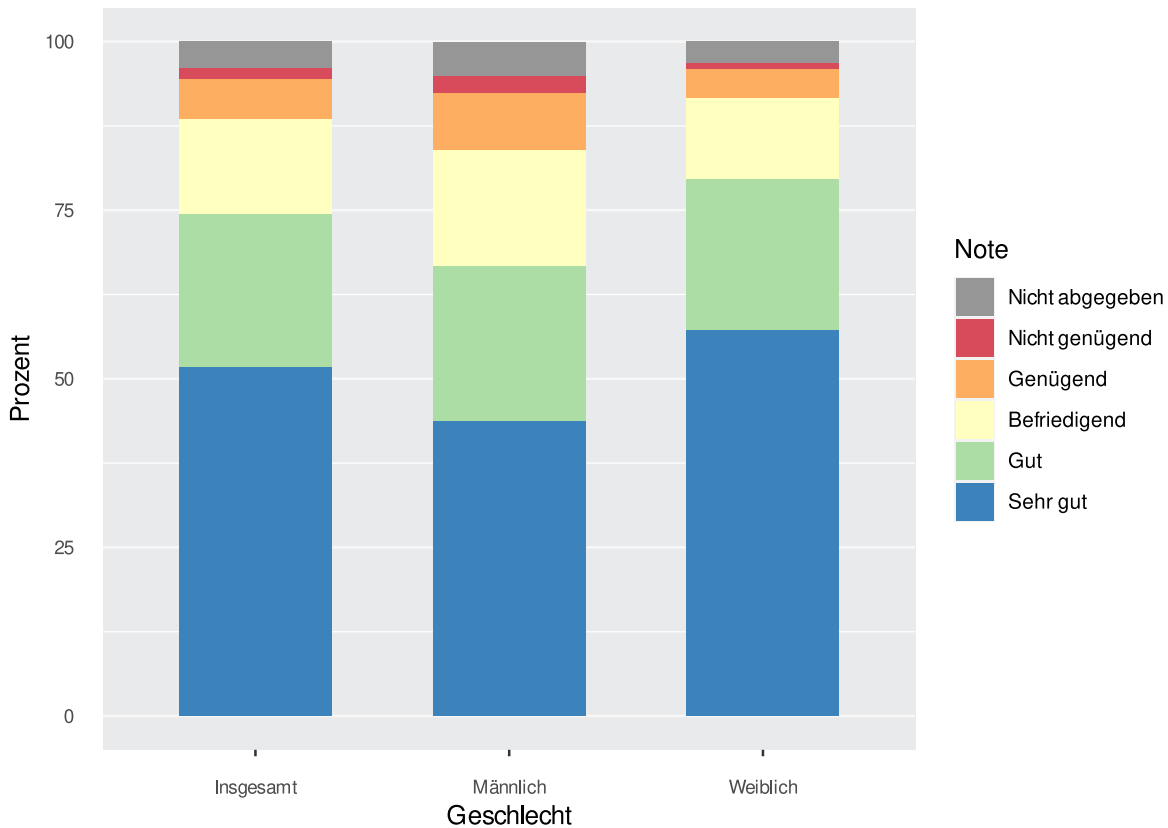
7.1.2 VWA-Ergebnisse an den AHS nach Geschlecht

Tabelle 7.3: VWA-Ergebnisse an den AHS nach Geschlecht

Note	Insgesamt		Männlich		Weiblich	
	absolut	in %	absolut	in %	absolut	in %
Insgesamt	19.447	100,0	7.913	100,0	11.534	100,0
Bestanden	18.381	94,5	7.310	92,4	11.071	96,0
Sehr gut	10.085	51,9	3.469	43,8	6.616	57,4
Gut	4.387	22,6	1.820	23,0	2.567	22,3
Befriedigend	2.734	14,1	1.352	17,1	1.382	12,0
Genügend	1.175	6,0	669	8,5	506	4,4
Nicht genügend	308	1,6	205	2,6	103	0,9
Nicht abgegeben	758	3,9	398	5,0	360	3,1

Q: Statistik Austria, SRDP Abschlussjahrgang 2020/21 Haupttermin.

Abbildung 7.2: VWA-Ergebnisse an den AHS nach Geschlecht



Q: Statistik Austria, SRDP Abschlussjahrgang 2020/21 Haupttermin.

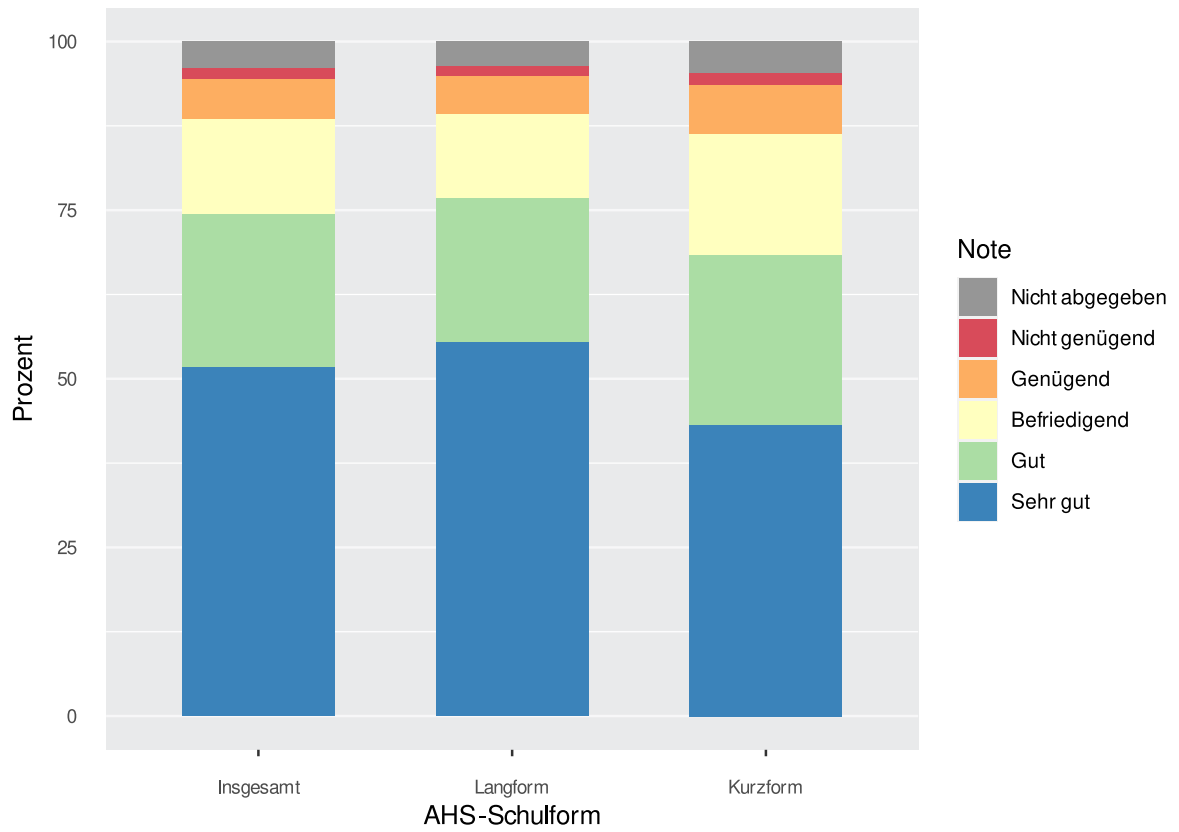
7.1.3 VWA-Ergebnisse an den AHS nach AHS-Schulform

Tabelle 7.4: VWA-Ergebnisse an den AHS nach AHS-Schulform

Note	Insgesamt		Langform		Kurzform	
	absolut	in %	absolut	in %	absolut	in %
Insgesamt	19.447	100,0	13.787	100,0	5.660	100,0
Bestanden	18.381	94,5	13.084	94,9	5.297	93,6
Sehr gut	10.085	51,9	7.643	55,4	2.442	43,1
Gut	4.387	22,6	2.958	21,5	1.429	25,2
Befriedigend	2.734	14,1	1.721	12,5	1.013	17,9
Genügend	1.175	6,0	762	5,5	413	7,3
Nicht genügend	308	1,6	208	1,5	100	1,8
Nicht abgegeben	758	3,9	495	3,6	263	4,6

Q: Statistik Austria, SRDP Abschlussjahrgang 2020/21 Haupttermin.

Abbildung 7.3: VWA-Ergebnisse an den AHS nach AHS-Schulform



Q: Statistik Austria, SRDP Abschlussjahrgang 2020/21 Haupttermin.

7.2 Ergebnisse der Diplomarbeit (DA) an den BHS

7.2.1 DA-Ergebnisse an den BHS nach Bundesland

Tabelle 7.5: DA-Ergebnisse an den BHS nach Bundesland (Anzahl)

Note	Ö	Bgld	Ktn	NÖ	OÖ	Sbg	Stmk	T	Vbg	W
Insgesamt	21.665	982	1.651	4.223	3.984	1.691	2.605	1.807	1.055	3.667
Bestanden	21.188	977	1.629	4.126	3.895	1.634	2.556	1.771	1.040	3.560
Sehr gut	10.934	444	868	2.059	2.160	842	1.393	918	611	1.639
Gut	5.682	286	424	1.136	1.041	439	631	482	267	976
Befriedigend	3.054	143	221	594	493	252	365	264	123	599
Genügend	1.518	104	116	337	201	101	167	107	39	346
Nicht genügend	226	3	6	50	45	16	14	25	7	60
Nicht abgegeben	251	2	16	47	44	41	35	11	8	47

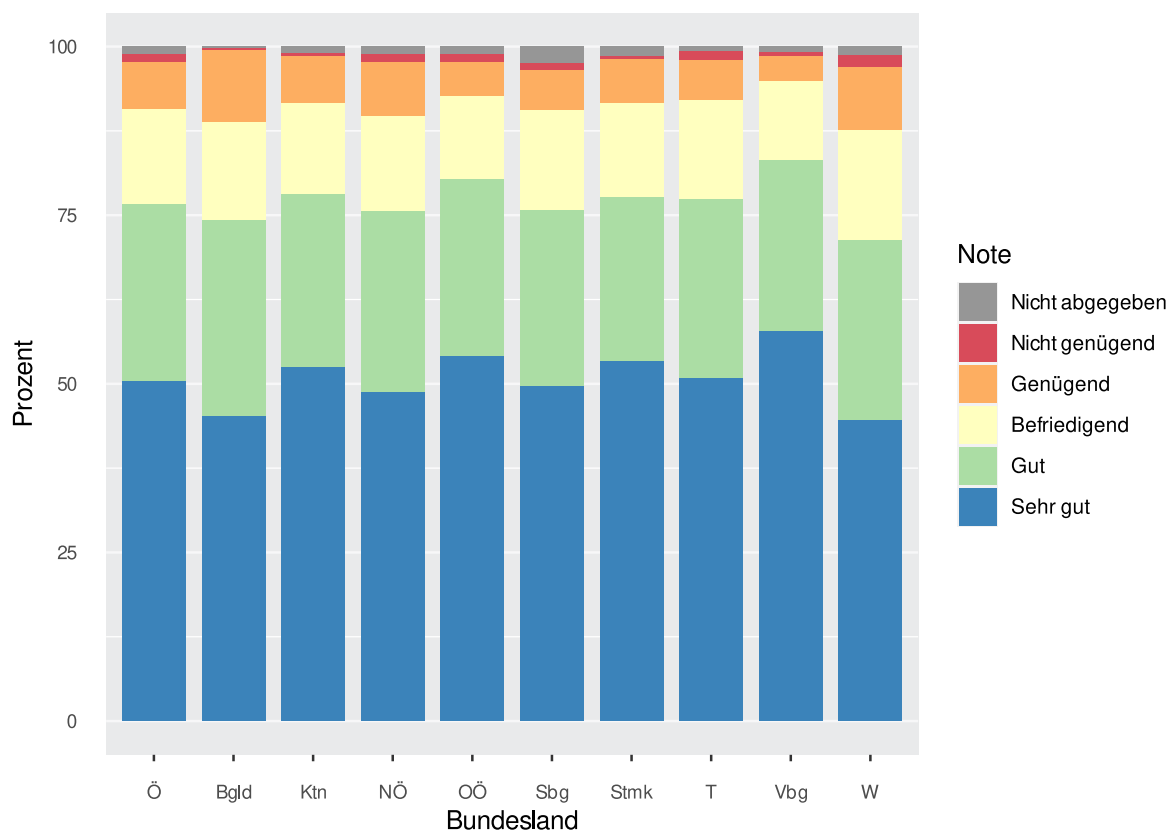
Q: Statistik Austria, SRDP Abschlussjahrgang 2020/21 Haupttermin.

Tabelle 7.6: DA-Ergebnisse an den BHS nach Bundesland (in %)

Note	Ö	Bgld	Ktn	NÖ	OÖ	Sbg	Stmk	T	Vbg	W
Insgesamt	100,0	100,0	100,0	100,0	100,0	100,0	100,0	100,0	100,0	100,0
Bestanden	97,8	99,5	98,7	97,7	97,8	96,6	98,1	98,0	98,6	97,1
Sehr gut	50,5	45,2	52,6	48,8	54,2	49,8	53,5	50,8	57,9	44,7
Gut	26,2	29,1	25,7	26,9	26,1	26,0	24,2	26,7	25,3	26,6
Befriedigend	14,1	14,6	13,4	14,1	12,4	14,9	14,0	14,6	11,7	16,3
Genügend	7,0	10,6	7,0	8,0	5,0	6,0	6,4	5,9	3,7	9,4
Nicht genügend	1,0	0,3	0,4	1,2	1,1	0,9	0,5	1,4	0,7	1,6
Nicht abgegeben	1,2	0,2	1,0	1,1	1,1	2,4	1,3	0,6	0,8	1,3

Q: Statistik Austria, SRDP Abschlussjahrgang 2020/21 Haupttermin.

Abbildung 7.4: DA-Ergebnisse an den BHS nach Bundesland



Q: Statistik Austria, SRDP Abschlussjahrgang 2020/21 Haupttermin.

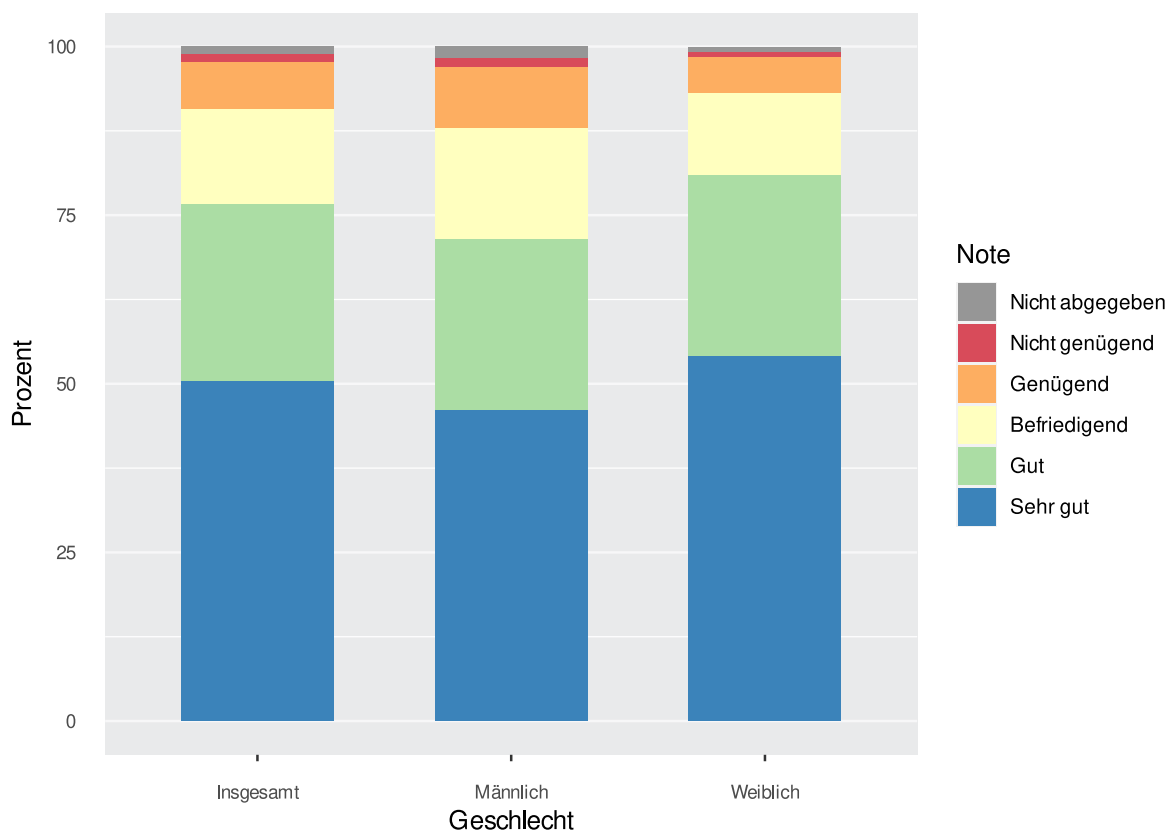
7.2.2 DA-Ergebnisse an den BHS nach Geschlecht

Tabelle 7.7: DA-Ergebnisse an den BHS nach Geschlecht

Note	Insgesamt		Männlich		Weiblich	
	absolut	in %	absolut	in %	absolut	in %
Insgesamt	21.665	100,0	9.912	100,0	11.753	100,0
Bestanden	21.188	97,8	9.614	97,0	11.574	98,5
Sehr gut	10.934	50,5	4.576	46,2	6.358	54,1
Gut	5.682	26,2	2.522	25,4	3.160	26,9
Befriedigend	3.054	14,1	1.617	16,3	1.437	12,2
Genügend	1.518	7,0	899	9,1	619	5,3
Nicht genügend	226	1,0	133	1,3	93	0,8
Nicht abgegeben	251	1,2	165	1,7	86	0,7

Q: Statistik Austria, SRDP Abschlussjahrgang 2020/21 Haupttermin.

Abbildung 7.5: DA-Ergebnisse an den BHS nach Geschlecht



Q: Statistik Austria, SRDP Abschlussjahrgang 2020/21 Haupttermin.

7.2.3 DA-Ergebnisse an den BHS nach BHS-Schulform

Tabelle 7.8: DA-Ergebnisse an den BHS nach BHS-Schulform (Anzahl)

Note	Insgesamt	HTL/ HLT	HAK	HLW	HLFS	BAfEP/ BASOP
Insgesamt	21.665	9.111	5.520	4.545	827	1.662
Bestanden	21.188	8.887	5.366	4.485	817	1.633
Sehr gut	10.934	4.784	2.322	2.448	448	932
Gut	5.682	2.278	1.481	1.303	218	402
Befriedigend	3.054	1.243	965	510	125	211
Genügend	1.518	582	598	224	26	88
Nicht genügend	226	75	84	48	3	16
Nicht abgegeben	251	149	70	12	7	13

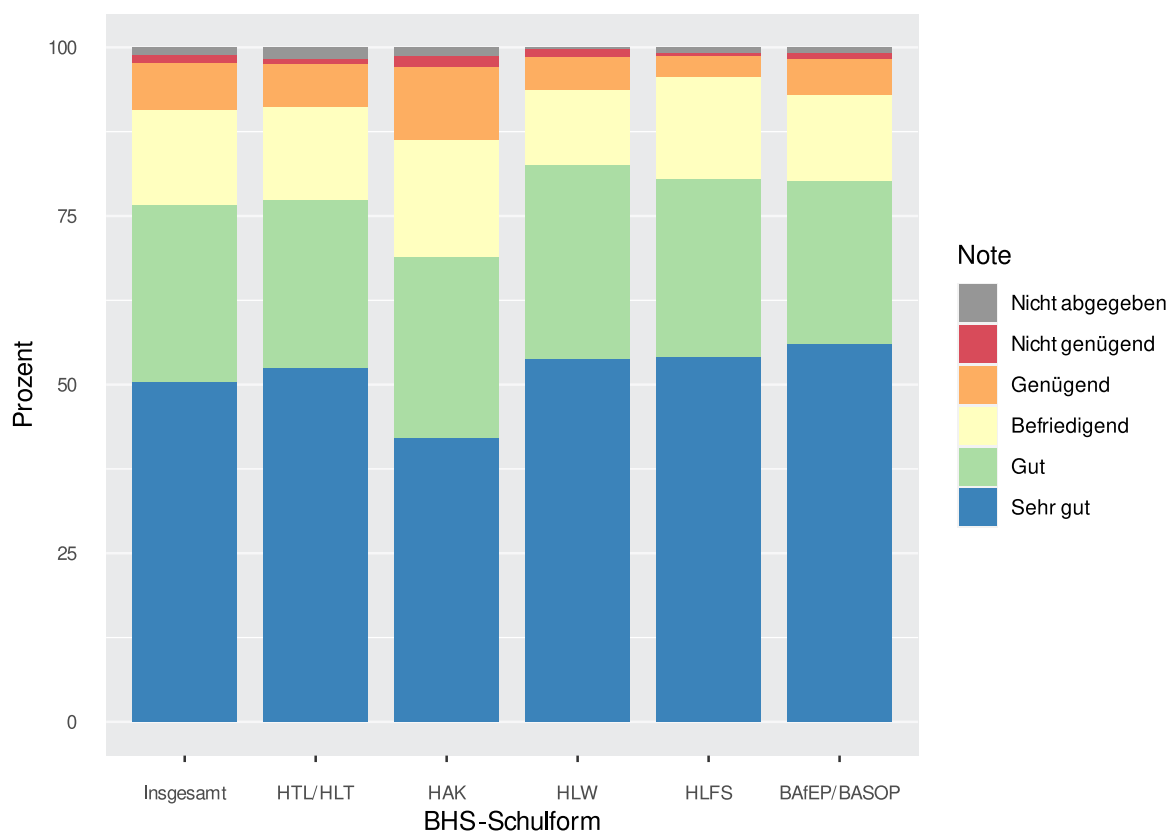
Q: Statistik Austria, SRDP Abschlussjahrgang 2020/21 Haupttermin.

Tabelle 7.9: DA-Ergebnisse an den BHS nach BHS-Schulform (in %)

Note	Insgesamt	HTL/ HLT	HAK	HLW	HLFS	BAfEP/ BASOP
Insgesamt	100,0	100,0	100,0	100,0	100,0	100,0
Bestanden	97,8	97,5	97,2	98,7	98,8	98,3
Sehr gut	50,5	52,5	42,1	53,9	54,2	56,1
Gut	26,2	25,0	26,8	28,7	26,4	24,2
Befriedigend	14,1	13,6	17,5	11,2	15,1	12,7
Genügend	7,0	6,4	10,8	4,9	3,1	5,3
Nicht genügend	1,0	0,8	1,5	1,1	0,4	1,0
Nicht abgegeben	1,2	1,6	1,3	0,3	0,8	0,8

Q: Statistik Austria, SRDP Abschlussjahrgang 2020/21 Haupttermin.

Abbildung 7.6: DA-Ergebnisse an den BHS nach BHS-Schulform



Q: Statistik Austria, SRDP Abschlussjahrgang 2020/21 Haupttermin.

8 Meistbelegte mündliche Prüfungsfächer

Tabelle 8.1: Die acht meist gewählten mündlichen Prüfungsgebiete an AHS

Rang	Gebiet	Anzahl
Insgesamt		
1	Englisch	9.689
2	Psychologie und Philosophie	5.598
3	Biologie und Umweltkunde	4.571
4	Geografie und Wirtschaftskunde	3.365
5	Geschichte und Sozialkunde/Politische Bildung	3.240
6	Chemie	2.430
7	Mathematik	2.344
8	Religion	1.920
	Sonstige sowie schulautonome Gegenstände	14.179
Kurzform		
1	Englisch	2.347
2	Psychologie und Philosophie	1.623
3	Biologie und Umweltkunde	1.303
4	Geografie und Wirtschaftskunde	948
5	Geschichte und Sozialkunde/Politische Bildung	862
6	Sportkunde	766
7	Chemie	664
8	Religion	625
	Sonstige sowie schulautonome Gegenstände	4.320
Langform		
1	Englisch	7.342
2	Psychologie und Philosophie	3.975
3	Biologie und Umweltkunde	3.268
4	Geografie und Wirtschaftskunde	2.417
5	Geschichte und Sozialkunde/Politische Bildung	2.378
6	Mathematik	1.787
7	Chemie	1.766
8	Religion	1.295
	Sonstige sowie schulautonome Gegenstände	9.650

Q: Statistik Austria, SRDP Abschlussjahrgang 2020/21 Haupttermin.

Tabelle 8.2: Die acht meist gewählten mündlichen Prüfungsgebiete an BHS

Rang	Gebiet	Anzahl
Insgesamt		
1	Englisch	11.042
2	Betriebswirtschaftliches Kolloquium	4.889
3	Angewandte Mathematik	2.236
4	Politische Bildung und Recht	2.012
5	Naturwissenschaften	2.004
6	Fachtheoretischer Unterrichtsgegenstand	1.733
7	Religion	1.413
8	Geografie, Geschichte und politische Bildung	1.349
	Sonstige sowie schulautonome Gegenstände	29.566
BAfEP/BASOP		
1	Englisch	969
2	Geografie und Wirtschaftskunde	297
3	Angewandte Mathematik	242
4	naturwissenschaftlicher Prüfungsbereich	136
5	Geschichte und Sozialkunde/Politische Bildung	95
6	Religion	94
7	bewegungserzieherlicher Prüfungsbereich	58
8	Physik	37
	Sonstige sowie schulautonome Gegenstände	2.983
HAK		
1	Betriebswirtschaftliches Kolloquium	4.889
2	Englisch	2.967
3	Politische Bildung und Recht	1.466
4	Wirtschaftsinformatik	599
5	Volkswirtschaft	570
6	Angewandte Mathematik	547
7	Geschichte und Internationale Wirtschafts- und Kulturräume	522
8	Geografie und Internationale Wirtschafts- und Kulturräume	467
	Sonstige sowie schulautonome Gegenstände	2.180
HLFS		
1	Englisch	523
2	Komplementärfach	373
3	Geschichte und politische Bildung	80
4	Kultur und gesellschaftliche Reflexion	56
5	Religion	56
6	Angewandte Mathematik	21
7	Geschichte und Sozialkunde/Politische Bildung	13
8	Italienisch	11
	Sonstige sowie schulautonome Gegenstände	1.057
HLW		
1	Englisch	1.875
2	Angewandte Mathematik	1.149
3	Psychologie und Philosophie	717
4	Geschichte und Sozialkunde/Politische Bildung	445

Rang	Gebiet	Anzahl
6	Naturwissenschaften	274
7	Spanisch	196
8	Religion	178
	Sonstige sowie schulautonome Gegenstände	6.636
HTL/HLT		
1	Englisch	4.708
2	Fachtheoretischer Unterrichtsgegenstand	1.733
3	Geografie, Geschichte und politische Bildung	1.349
4	Naturwissenschaften	1.292
5	Wirtschaft und Recht	1.187
6	Deutsch	764
7	Religion	725
8	Geschichte und Sozialkunde/Politische Bildung	651
	Sonstige sowie schulautonome Gegenstände	10.644

Q: Statistik Austria, SRDP Abschlussjahrgang 2020/21 Haupttermin.

9 Anhang

9.1 Erhebungsformulare für AHS im Haupttermin, die das Schulverwaltungsprogramm nicht zur Verfügung haben

Abbildung 9.1: Erhebungsformular für AHS-Schulen, die das Schulverwaltungsprogramm nicht zur Verfügung haben, Haupttermin

Erhebung der Ergebnisse der stand. Reifeprüfung des Haupttermins 2021								
Erhebungsformular für Schulen ohne Möglichkeit zum sRDP-Datenexport aus SOKRATES Bund								
Schulkennzahl:			<=Bitte tragen Sie hier ihre Schulkennzahl ein					
Gesamtbeurteilungen	Geschlecht	Anzahl der KandidatInnen aus den Maturaklassen 2021/22			davon Anzahl der KandidatInnen nach dem Gesamtkalkül			
		im Haupttermin nicht zugelassen	im Haupttermin zugelassen	im Haupttermin angetreten	mit ausgezeichnetem Erfolg bestanden	mit gutem Erfolg bestanden	bestanden	nicht bestanden
Haupttermin 2021	weiblich							
	männlich							
	zusammen	-	-	-	-	-	-	-
Vorwissenschaftliche Arbeit (VWA) und standardisierte Klausurfächer		Geschlecht	Anzahl der KandidatInnen mit der Beurteilung in den einzelnen Klausurfächern (soweit sie zu diesen angetreten sind und beurteilt wurden) bzw. der VWA					
VWA			Sehr gut	Gut	Befriedigend	Genügend	Nicht genügend	nicht beurteilt*
VWA	weiblich							
	männlich							
Deutsch inkl. Volksgruppensprache	Einrechnungsnote**	weiblich						
		männlich						
	Note auf schriftliche Prüfung	weiblich						
		männlich						
	Gesamtnote***	weiblich						
		männlich						
Mathematik	Einrechnungsnote**	weiblich						
		männlich						
	Note auf schriftliche Prüfung	weiblich						
		männlich						
	Gesamtnote***	weiblich						
		männlich						
Englisch (8-jährig)	Einrechnungsnote**	weiblich						
		männlich						
	Note auf schriftliche Prüfung	weiblich						
		männlich						
	Gesamtnote***	weiblich						
		männlich						

Q: Statistik Austria, SRDP Abschlussjahrgang 2020/21 Haupttermin.

Tabelle 9.1: Prüfungsgebiete und Schulformen an den AHS im Haupttermin

Prüfungsgebiete	Schulformen
Deutsch inkl. Volksgruppensprache	Gymnasium
Mathematik	Realgymnasium
Englisch 8-jährig	Wirtschaftskundl. Gymnasium
Französisch 4-jährig	Oberstufenrealgymnasium
Französisch 6-jährig	
Spanisch 4-jährig	
Italienisch 6-jährig	
Latein 4-jährig	
Latein 6-jährig	

9.2 Erhebungsformulare für BHS im Haupttermin, die das Schulverwaltungsprogramm nicht zur Verfügung haben

Abbildung 9.2: Erhebungsformular für BHS-Schulen, die das Schulverwaltungsprogramm nicht zur Verfügung haben, Haupttermin

Erhebung der Ergebnisse der stand. Reife- und Diplomprüfung des Haupttermins 2021									
Erhebungsformular für Schulen ohne Möglichkeit zum sRDP-Datenexport aus SOKRATES Bund									
Schulkennzahl:			<=Bitte tragen Sie hier Ihre Schulkennzahl ein						
Gesamtbeurteilungen	Geschlecht	Anzahl der KandidatInnen aus den Maturaklassen 2021/22			davon Anzahl der KandidatInnen nach dem Gesamtkalkül				
		im Haupttermin nicht zugelassen	im Haupttermin zugelassen	im Haupttermin angetreten	mit ausgezeichnetem Erfolg bestanden	mit gutem Erfolg bestanden	bestanden	nicht bestanden	
Haupttermin 2021	weiblich								
	männlich								
	zusammen	-	-	-	-	-	-	-	
Diplomarbeit und standardisierte Klausurfächer		Geschlecht	Anzahl der KandidatInnen mit der Beurteilung in den einzelnen Klausurfächern (soweit sie zu diesen angetreten sind und beurteilt wurden) bzw. der Diplomarbeit						
Diplomarbeit			Sehr gut	Gut	Befriedigend	Genügend	Nicht genügend	nicht beurteilt*	zusammen
Diplomarbeit		weiblich							-
Diplomarbeit		männlich							-
Deutsch	Einrechnungsnote**	weiblich							-
		männlich							-
	Note auf schriftliche Prüfung	weiblich							-
		männlich							-
	Gesamtnote***	weiblich							-
		männlich							-
Angewandte Mathematik	Einrechnungsnote**	weiblich							-
		männlich							-
	Note auf schriftliche Prüfung	weiblich							-
		männlich							-
	Gesamtnote***	weiblich							-
		männlich							-
Englisch	Einrechnungsnote**	weiblich							-
		männlich							-
	Note auf schriftliche Prüfung	weiblich							-
		männlich							-
	Gesamtnote***	weiblich							-
		männlich							-

Q: Statistik Austria, SRDP Abschlussjahrgang 2020/21 Haupttermin.

Tabelle 9.2: Prüfungsgebiete und Schulformen an den BHS im Haupttermin

Prüfungsgebiete	Schulformen
Deutsch	HTL
Mathematik	HAK
Englisch	HUM
Französisch	BAFEP/BASOP
Spanisch	
Italienisch	