



Standardisierte Reife- und Diplomprüfung Abschlussjahrgang 2016/17 Haupt- und Nebentermine Tabellenband

Antritte von Mai 2017 bis März 2018

Autorinnen und Autoren
Mag. Markus BÖNISCH
Dipl.-Ing. Adrian MALDET
Mag. Elisabeth MAYERWECK
Jasmin ZHENG, BA

Durchgeführt im Auftrag des
Bundesministeriums für
Bildung, Wissenschaft und Forschung

STATISTIK AUSTRIA
Bundesanstalt Statistik Österreich
Guglgasse 13, 1110 Wien

Wien, 06. März 2019

Auskünfte:

Für schriftliche oder telefonische Anfragen steht Ihnen in der STATISTIK AUSTRIA unter folgender Adresse zur Verfügung:

Guglgasse 13
1110 Wien
Tel.: +43 (1) 711 28-7070
e-mail: info@statistik.gv.at
Fax: +43 (1) 715 68 28

Herausgeber und Hersteller:

STATISTIK AUSTRIA
Bundesanstalt Statistik Österreich
Guglgasse 13
1110 Wien

Für den Inhalt verantwortlich:

Mag. Markus BÖNISCH
Tel.: +43 (1) 711 28-8281
e-mail: markus.boenisch@statistik.gv.at

Dipl.-Ing. Adrian MALDET
Tel.: +43 (1) 711 28-7446
e-mail: adrian.maldet@statistik.gv.at

Mag. Elisabeth MAYERWECK
Tel.: +43 (1) 711 28-7126
e-mail: elisabeth.mayerweck@statistik.gv.at

Jasmin ZHENG, BA
Tel.: +43 (1) 711 28-7333
e-mail: jasmin.zheng@statistik.gv.at

Das Produkt und die darin enthaltenen Daten sind urheberrechtlich geschützt. Alle Rechte sind der Bundesanstalt Statistik Österreich (STATISTIK AUSTRIA) vorbehalten. Bei richtiger Wiedergabe und mit korrekter Quellenangabe (STATISTIK AUSTRIA) ist es gestattet, die Inhalte zu vervielfältigen, verbreiten, öffentlich zugänglich zu machen und sie zu bearbeiten. Bei auszugsweiser Verwendung, Darstellung von Teilen oder sonstiger Veränderung von Dateninhalten wie Tabellen, Grafiken oder Texten ist an geeigneter Stelle ein Hinweis anzubringen, dass die verwendeten Inhalte bearbeitet wurden.

Die Bundesanstalt Statistik Österreich sowie alle Mitwirkenden an der Publikation haben deren Inhalte sorgfältig recherchiert und erstellt. Fehler können dennoch nicht gänzlich ausgeschlossen werden. Die Genannten übernehmen daher keine Haftung für die Richtigkeit, Vollständigkeit und Aktualität der Inhalte, insbesondere übernehmen sie keinerlei Haftung für eventuelle unmittelbare oder mittelbare Schäden, die durch die direkte oder indirekte Nutzung der angebotenen Inhalte entstehen.

Inhaltsverzeichnis

1	Einleitung	5
1.1	Ablauf der Datenerhebung	5
1.2	Datenaufbereitung und Urgezen	5
1.3	Datenaggregation für Nicht-Sokrates-Schulen	6
2	Gesamtbeurteilungen	7
2.1	Gesamtergebnisse an den AHS und BHS	7
2.1.1	Gesamtergebnisse an den AHS und BHS nach Bundesland	7
2.1.2	Gesamtergebnisse an den AHS und BHS nach Geschlecht	12
2.1.3	Gesamtergebnisse an den AHS und BHS nach Schultyp	15
2.2	Gesamtergebnisse an den AHS	18
2.2.1	Gesamtergebnisse an den AHS nach Bundesland	18
2.2.2	Gesamtergebnisse an den AHS nach Geschlecht	23
2.2.3	Gesamtergebnisse an den AHS nach AHS-Schulform	26
2.3	Gesamtergebnisse an den BHS	29
2.3.1	Gesamtergebnisse an den BHS nach Bundesland	29
2.3.2	Gesamtergebnisse an den BHS nach Geschlecht	34
2.3.3	Gesamtergebnisse an den BHS nach BHS-Schulform	37
3	Ergebnisse im schriftlichen Prüfungsfach Deutsch	42
3.1	Prüfungsergebnisse in Deutsch an den AHS	42
3.1.1	Prüfungsergebnisse in Deutsch an den AHS nach Bundesland	42
3.1.2	Prüfungsergebnisse in Deutsch an den AHS nach Geschlecht	50
3.1.3	Prüfungsergebnisse in Deutsch an den AHS nach AHS-Schulform	55
3.2	Prüfungsergebnisse in Deutsch an den BHS	60
3.2.1	Prüfungsergebnisse in Deutsch an den BHS nach Bundesland	60
3.2.2	Prüfungsergebnisse in Deutsch an den BHS nach Geschlecht	68
3.2.3	Prüfungsergebnisse in Deutsch an den BHS nach BHS-Schulform	73
4	Ergebnisse im schriftlichen Prüfungsfach Mathematik	81
4.1	Prüfungsergebnisse in Mathematik an den AHS	81
4.1.1	Prüfungsergebnisse in Mathematik an den AHS nach Bundesland	81
4.1.2	Prüfungsergebnisse in Mathematik an den AHS nach Geschlecht	89
4.1.3	Prüfungsergebnisse in Mathematik an den AHS nach AHS-Schulform	94
4.2	Prüfungsergebnisse in Angewandte Mathematik an den BHS	99
4.2.1	Prüfungsergebnisse in Angewandte Mathematik an den BHS nach Bundesland	99
4.2.2	Prüfungsergebnisse in Angewandte Mathematik an den BHS nach Geschlecht	107
4.2.3	Prüfungsergebnisse in Angewandte Mathematik an den BHS nach BHS-Schulform	112
5	Ergebnisse im schriftlichen Prüfungsfach Englisch	120
5.1	Prüfungsergebnisse in Englisch an den AHS	120
5.1.1	Prüfungsergebnisse in Englisch an den AHS nach Bundesland	120
5.1.2	Prüfungsergebnisse in Englisch an den AHS nach Geschlecht	128
5.1.3	Prüfungsergebnisse in Englisch an den AHS nach AHS-Schulform	133
5.2	Prüfungsergebnisse in Englisch an den BHS	138
5.2.1	Prüfungsergebnisse in Englisch an den BHS nach Bundesland	138
5.2.2	Prüfungsergebnisse in Englisch an den BHS nach Geschlecht	146
5.2.3	Prüfungsergebnisse in Englisch an den BHS nach BHS-Schulform	151
6	Ergebnisse der Vorwissenschaftlichen Arbeit (VWA) und der Diplomarbeit (DA)	159
6.1	VWA-Ergebnisse an den AHS	159
6.1.1	VWA-Ergebnisse an den AHS nach Bundesland	159
6.1.2	VWA-Ergebnisse an den AHS nach Geschlecht	164
6.1.3	VWA-Ergebnisse an den AHS nach AHS-Schulform	167
6.2	DA-Ergebnisse an den BHS	170

6.2.1	DA-Ergebnisse an den BHS nach Bundesland	170
6.2.2	DA-Ergebnisse an den BHS nach Geschlecht	175
6.2.3	DA-Ergebnisse an den BHS nach BHS-Schulform	178
7	Meistbelegte mündliche Prüfungsfächer	183
8	Anhang	185
8.1	Erhebungsformulare für AHS im Sommertermin	185
8.2	Erhebungsformulare für BHS im Sommertermin	186
8.3	Erhebungsformulare für AHS in den Nebenterminen	187
8.4	Erhebungsformulare für BHS in den Nebenterminen	188
9	Glossar	189
9.1	Schultypen	189
9.2	Schulformen	189
9.3	Definitionen	189

1 Einleitung

Die Bundesanstalt Statistik Austria wurde vom Bundesministerium für Bildung, Wissenschaft und Forschung mit der Erhebung und Aufarbeitung der Ergebnisdaten der standardisierten Reife- und Diplomprüfung¹ für das Schuljahr 2016/17 beauftragt. Nach der Erhebung und Veröffentlichung der Ergebnisdaten des Sommertermins 2017, wurden die Ergebnisdaten der zwei Nebentermine (Herbsttermin 2017 und Wintertermin 2018) gemeinsam im März 2018 erhoben. Die Daten wurden von Statistik Austria auf Vollständigkeit und Richtigkeit geprüft. Anschließend erfolgten die Aufbereitung und Analyse der Daten der Nebentermine und die Erstellung dieses Berichts.

1.1 Ablauf der Datenerhebung

Die Meldung der Ergebnisse der standardisierten Reife- und Diplomprüfung der Nebentermine wurde von 651 Schulen über Sokrates BUND durchgeführt und lieferte Einzeldaten auf Schülerebene. 16 Schulen hatten die Verwaltungssoftware nicht zur Verfügung und übermittelten die Ergebnisdaten im Aggregat per Erhebungsformular (siehe Erhebungsformulare für AHS und BHS im Anhang 1 und 2).

1.2 Datenaufbereitung und Urgenzen

Statistik Austria entwickelte ein Datenbanksystem für die Einlagerung und Aufbereitung der Daten. In diesem Datenbanksystem wurden alle übermittelten Datenmeldungen eingelagert und in weiterer Folge plausibilisiert.

Nach der Übermittlung und der Einlagerung neuer Datenmeldungen wurden automatisiert Plausibilisierungstabellen auf Schul- und Schülerebene erstellt. In einem nächsten Schritt erfolgte eine Prüfung der Ergebnisdaten auf Vollständigkeit und Richtigkeit. Dabei wurde kontrolliert, ob die Schulen die Datenmeldung des richtigen Schuljahres übermittelt hatten und ob es große Abweichungen zwischen der Anzahl der gemeldeten und der auf Basis der Schulstatistik erwarteten Schülerinnen und Schüler gab.

Urgenzen fanden im März und im April 2018 statt. Dabei kontaktierte Statistik Austria jene Schulen, die die Datenmeldung entweder gar nicht oder inkorrekt durchgeführt hatten.

Im Mai und Juni erfolgte eine detaillierte Prüfung der Ergebnisdaten auf Schülerebene auf Konsistenz und Validität. Folgende Prüfungen wurden durchgeführt:

- Vollständigkeit der Meldung (sechs Prüfungsteile, schriftliche Arbeit, Gesamtbeurteilung) bei antrittsberechtigten Schülerinnen und Schülern
- Inhaltliche Konsistenz der Prüfungsteile über drei Antrittstermine (Sommer-, Herbst- und Wintertermin)
- Konsistenz bei Durchführung der Kompensationsprüfung bei den Nebenterminen
- Ausschließen von Duplikaten positiver Prüfungsteile, schriftlicher Arbeiten und Gesamtbeurteilungen
- Kontrolle der korrekten Berechnung der Gesamtbeurteilung bei Antrittsberechtigten und Nicht-Antrittsberechtigten

Bei 129 antrittsberechtigten Schülerinnen und Schülern gab es im Sommertermin 2017 Unstimmigkeiten in den gemeldeten Daten, davon konnten 38 anhand der Datenmeldung der Nebentermine behoben werden. Außerdem konnten durch den Vergleich mit den Ergebnisdaten der Nebentermine einige Fehler im Datenbestand des Sommertermins im Nachhinein korrigiert werden. Dadurch ergeben sich minimale Abweichungen

¹Der Begriff „Reife- und Diplomprüfungen“ wird in diesem Bericht zusammenfassend für „Reifeprüfungen“ an AHS und für „Reife- und Diplomprüfungen“ an BHS verwendet.

in den Absolutzahlen zwischen dem Bericht des Sommertermins und diesem Bericht. Es handelt sich dabei um etwa 30 Fälle. Bei den Nebenterminen wurden Datenfehler von insgesamt rund 1.100 Schülerinnen und Schülern von Statistik Austria korrigiert.

Folgende Datenbereinigungs- und Aufarbeitungsschritte wurden durchgeführt:

- Bereinigung um Duplikate über mehrere Antrittstermine
- Bereinigung um gemeldete Ergebnisse, die nicht im Rahmen der standardisierten Reife- und Diplomprüfung durchgeführt wurden und daher bei dieser Erhebung nicht relevant sind (z.B.: Schulformen für Berufstätige)
- Bereinigung der gemeldeten Gegenstandsklassifikationen
- Integration der Datenmeldungen der Schulen ohne Sokrates-Software in den Gesamtdatenbestand
- Erstellung einer Schultypenklassifikation auf Basis der Schulformkennzahl

Die bereinigten Datenmeldungen ergeben den Ausgangsdatensatz, der für die Analyse verwendet wurde.

1.3 Datenaggregation für Nicht-Sokrates-Schulen

Wie bereits unter Abschnitt 1.1 beschrieben, verwendeten 16 der 667 maturaführenden Schulen nicht die Verwaltungssoftware „Sokrates BUND“. Es sind aus diesem Grund für 615 Schülerinnen und Schüler die Daten nur im Aggregat vorhanden. Wir bezeichnen diese Schülerinnen und Schüler fortan als „Nicht-Sokrates-Schülerinnen und Schüler“. Für diese Schülerinnen und Schüler fehlen somit folgende Informationen:

- Für Nicht-Sokrates-Schülerinnen und Schüler, die zum Sommertermin nicht zur Reifeprüfung zugelassen waren, ist unbekannt, ob sie zu einem späteren Antrittstermin doch noch zugelassen wurden.
- Für Nicht-Sokrates-Schülerinnen und Schüler, die zur Reifeprüfung angetreten sind, ist unbekannt, wie viele Antrittstermine sie wahrgenommen haben.

Die exakte Anzahl der positiven Prüfungsergebnisse ist hingegen für alle Schülerinnen und Schüler bekannt. Für die Nicht-Sokrates-Schülerinnen und Schüler mussten jedoch bei der Datenauswertung in manchen Kategorien vereinfachende Annahmen getroffen werden, um sie mit den Daten der restlichen Schülerinnen und Schülern verbinden zu können. Die Anzahl der Nicht-Sokrates-Schülerinnen und Schüler ist sehr gering und die betreffenden Unterkategorien (z.Bsp. „Gefehlt“, „zum Nebentermin erstmals zugelassen“ etc.) sind noch um ein Vielfaches kleiner. Aus diesem Grund ist in diesen speziellen Kategorien mit Schwankungen von unter einem Promille zu rechnen. Außerdem gibt es zu diesen Schülerinnen und Schülern keine Informationen zu den mündlichen Prüfungsteilen.

Bei folgenden Tabellen und Diagrammen wurden vereinfachende Annahmen getroffen:

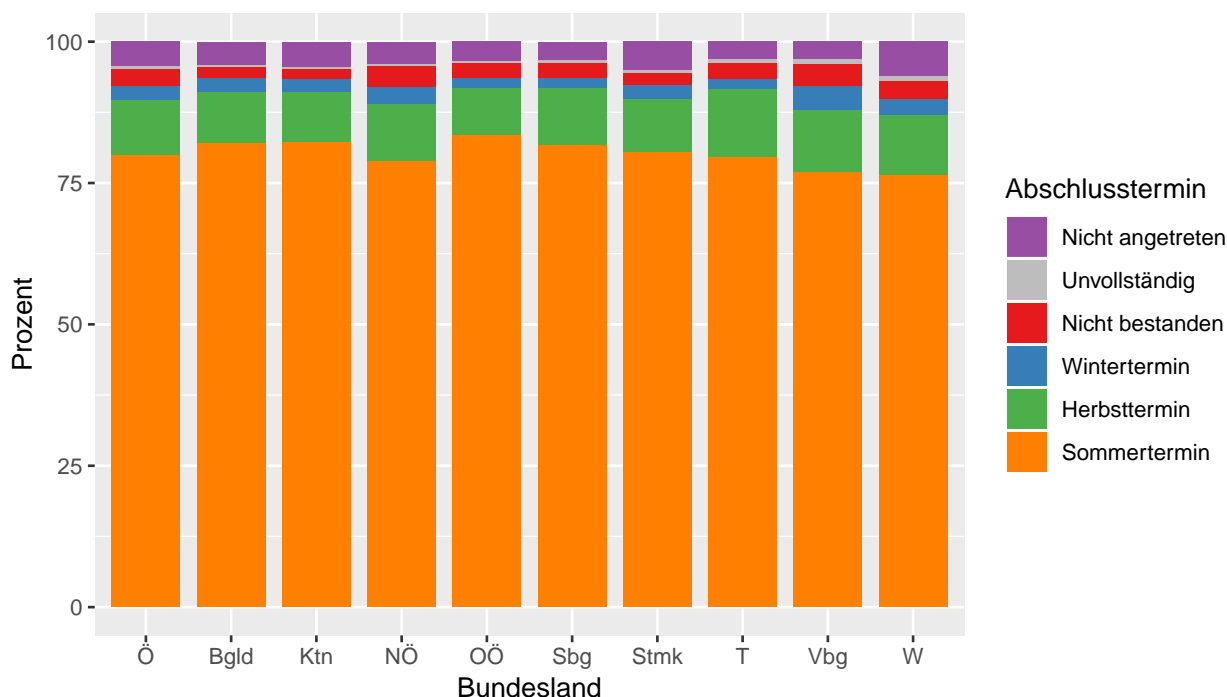
- In den Diagrammen und Tabellen im Abschnitt 2 bei der Unterscheidung der Kategorien „Insgesamt-Nicht bestanden“ und „Insgesamt-Nicht angetreten“: Es wird angenommen, dass Nicht-Sokrates-Schülerinnen und Schüler, die zum Nebentermin angetreten sind, bereits beim Sommertermin zugelassen waren. Außerdem wird angenommen, dass sie in der Zusammenfassung der Ergebnisse aller Antrittstermine kein „Unvollständig“ als Gesamtbeurteilung aufweisen, sondern entweder eine positive Gesamtbeurteilung, ein „Nicht bestanden“ oder ein „Nicht angetreten“ als Gesamtbeurteilung aufweisen.
- In den Diagrammen und Tabellen in den Abschnitten 3 bis 5 bei der Unterscheidung der Kategorien „Insgesamt-Nicht genügend“ und „Insgesamt-Gefehlt“: Bei der Berechnung der Gesamtanzahl (Rubrik „Insgesamt“) der negativen Maturaergebnisse in den einzelnen schriftlichen Prüfungsfächern werden Nicht-Sokrates-Schülerinnen und Schüler nicht berücksichtigt, außer sie haben einen negativen Antritt zum Wintertermin.

2 Gesamtbeurteilungen

2.1 Gesamtergebnisse an den AHS und BHS

2.1.1 Gesamtergebnisse an den AHS und BHS nach Bundesland

Abbildung 1: Ergebnisse der Reifeprüfung aller Schülerinnen und Schüler in den Abschlussklassen nach Antrittstermin und Bundesland



Q: STATISTIK AUSTRIA, SRDP Abschlussjahrgang 2016/17 Haupt- und Nebentermine.

Tabelle 1: Ergebnisse der Reifeprüfung aller Schülerinnen und Schüler in den Abschlussklassen nach Antrittstermin und Bundesland (absolut)

Abschlusstermin	Bundesland									
	Ö	Bgld	Ktn	NÖ	OÖ	Sbg	Stmk	T	Vbg	W
Insgesamt	40.828	1.578	2.801	7.362	6.589	3.057	5.352	3.408	1.974	8.707
Erfolgreich bestanden	37.679	1.477	2.614	6.770	6.174	2.862	4.947	3.186	1.819	7.830
Sommertermin	32.615	1.296	2.306	5.803	5.509	2.502	4.311	2.717	1.520	6.651
Herbsttermin	4.031	142	244	753	540	306	500	407	216	923
Wintertermin	1.033	39	64	214	125	54	136	62	83	256
Nicht bestanden	1.176	31	54	277	164	81	114	94	79	282
Unvollständig	216	6	10	30	23	17	25	22	15	68
Nicht angetreten	1.757	64	123	285	228	97	266	106	61	527

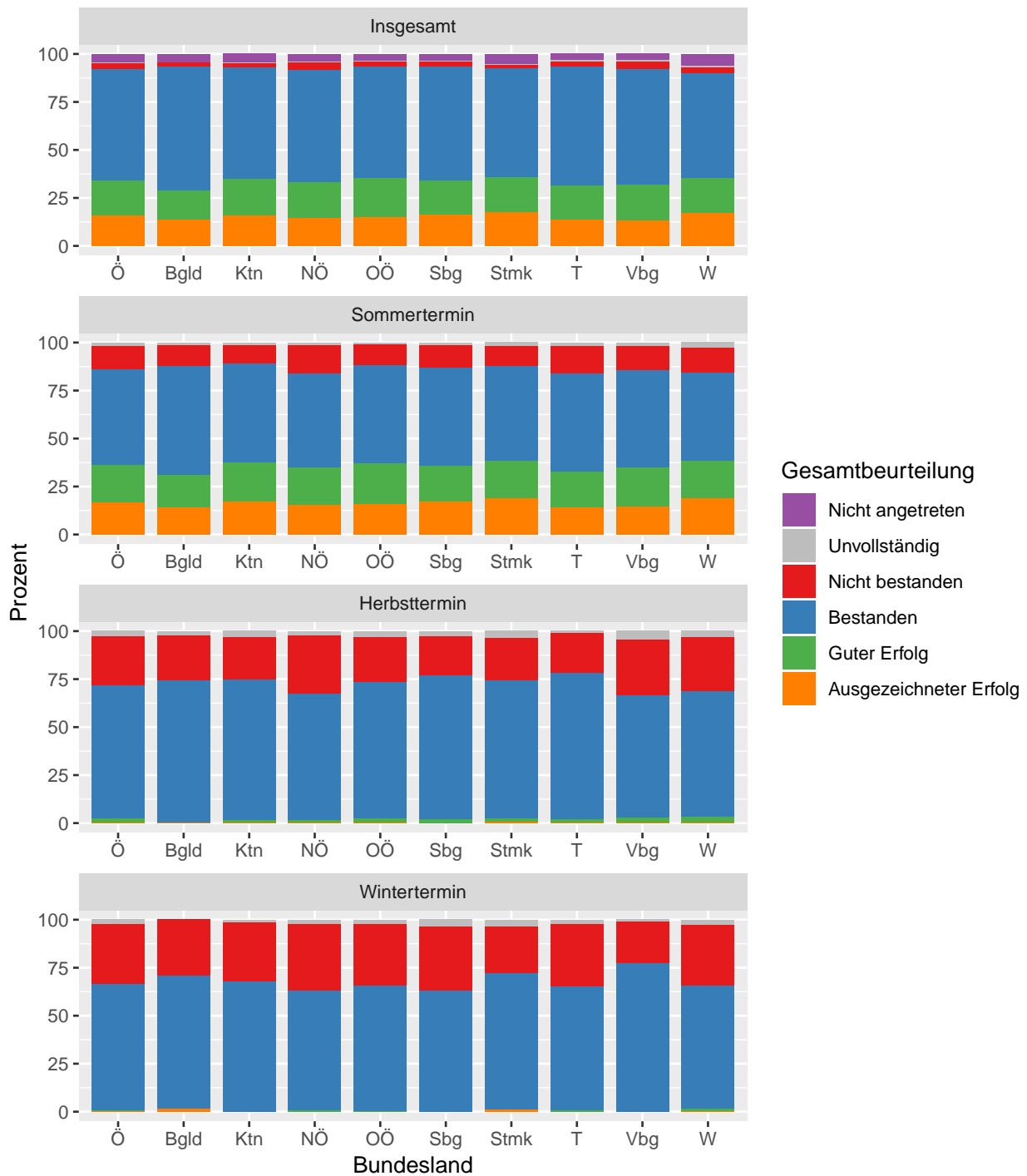
Q: STATISTIK AUSTRIA, SRDP Abschlussjahrgang 2016/17 Haupt- und Nebentermine.

Tabelle 2: Ergebnisse der Reifeprüfung aller Schülerinnen und Schüler in den Abschlussklassen nach Antrittstermin und Bundesland (in %)

Abschlussstermin	Bundesland									
	Ö	Bgld	Ktn	NÖ	OÖ	Sbg	Stmk	T	Vbg	W
Insgesamt	100,0	100,0	100,0	100,0	100,0	100,0	100,0	100,0	100,0	100,0
Erfolgreich bestanden	92,3	93,6	93,3	92,0	93,7	93,6	92,4	93,5	92,1	89,9
Sommertermin	79,9	82,1	82,3	78,8	83,6	81,8	80,5	79,7	77,0	76,4
Herbsttermin	9,9	9,0	8,7	10,2	8,2	10,0	9,3	11,9	10,9	10,6
Wintertermin	2,5	2,5	2,3	2,9	1,9	1,8	2,5	1,8	4,2	2,9
Nicht bestanden	2,9	2,0	1,9	3,8	2,5	2,6	2,1	2,8	4,0	3,2
Unvollständig	0,5	0,4	0,4	0,4	0,3	0,6	0,5	0,6	0,8	0,8
Nicht angetreten	4,3	4,1	4,4	3,9	3,5	3,2	5,0	3,1	3,1	6,1

Q: STATISTIK AUSTRIA, SRDP Abschlussjahrgang 2016/17 Haupt- und Nebentermine.

Abbildung 2: Gesamtbeurteilungen aller antrittsberechtigten Schülerinnen und Schüler in den Abschlussklassen nach Antrittstermin und Bundesland



Q: STATISTIK AUSTRIA, SRDP Abschlussjahrgang 2016/17 Haupt- und Nebentermine.

Tabelle 3: Gesamtbeurteilungen aller antrittsberechtigten Schülerinnen und Schüler in den Abschlussklassen nach Antrittstermin und Bundesland (absolut)

Gesamtbeurteilung	Bundesland									
	Ö	Bgld	Ktn	NÖ	OÖ	Sbg	Stmk	T	Vbg	W
Insgesamt										
Insgesamt	40.828	1.578	2.801	7.362	6.589	3.057	5.352	3.408	1.974	8.707
Erfolgreich bestanden	37.679	1.477	2.614	6.770	6.174	2.862	4.947	3.186	1.819	7.830
Ausgezeichneter Erfolg	6.444	214	445	1.088	1.002	500	945	468	265	1.517
Guter Erfolg	7.533	246	542	1.353	1.335	550	971	608	366	1.562
Bestanden	23.702	1.017	1.627	4.329	3.837	1.812	3.031	2.110	1.188	4.751
Nicht bestanden	1.176	31	54	277	164	81	114	94	79	282
Unvollständig	216	6	10	30	23	17	25	22	15	68
Nicht angetreten	1.757	64	123	285	228	97	266	106	61	527
Sommertermin										
Insgesamt	37.850	1.471	2.589	6.901	6.222	2.878	4.905	3.243	1.774	7.867
Erfolgreich bestanden	32.615	1.296	2.306	5.803	5.509	2.502	4.311	2.717	1.520	6.651
Ausgezeichneter Erfolg	6.413	212	444	1.085	998	499	939	465	264	1.507
Guter Erfolg	7.412	246	538	1.334	1.318	543	957	598	358	1.520
Bestanden	18.790	838	1.324	3.384	3.193	1.460	2.415	1.654	898	3.624
Nicht bestanden	4.649	157	252	1.017	664	339	507	475	228	1.010
Unvollständig	586	18	31	81	49	37	87	51	26	206
Herbsttermin										
Insgesamt	5.612	191	325	1.113	735	397	672	519	323	1.337
Erfolgreich bestanden	4.031	142	244	753	540	306	500	407	216	923
Ausgezeichneter Erfolg	27	1	1	3	4	1	4	3	1	9
Guter Erfolg	111	-	4	17	16	7	14	9	8	36
Bestanden	3.893	141	239	733	520	298	482	395	207	878
Nicht bestanden	1.429	45	71	336	175	81	148	107	93	373
Unvollständig	152	4	10	24	20	10	24	5	14	41
Wintertermin										
Insgesamt	1.542	55	94	338	190	85	188	95	107	390
Erfolgreich bestanden	1.033	39	64	214	125	54	136	62	83	256
Ausgezeichneter Erfolg	4	1	-	-	-	-	2	-	-	1
Guter Erfolg	10	-	-	2	1	-	-	1	-	6
Bestanden	1.019	38	64	212	124	54	134	61	83	249
Nicht bestanden	475	16	29	117	61	28	46	31	23	124
Unvollständig	34	-	1	7	4	3	6	2	1	10

Q: STATISTIK AUSTRIA, SRDP Abschlussjahrgang 2016/17 Haupt- und Nebentermine.

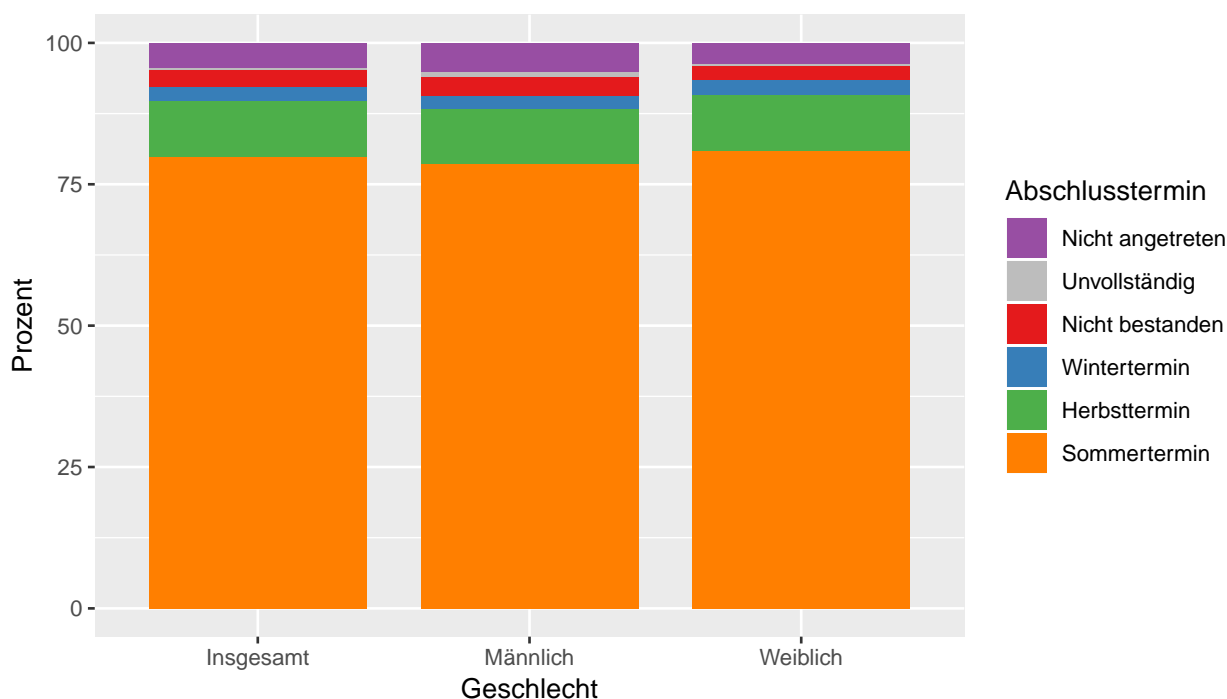
Tabelle 4: Gesamtbeurteilungen aller antrittsberechtigten Schülerinnen und Schüler in den Abschlussklassen nach Antrittstermin und Bundesland (in %)

Gesamtbeurteilung	Bundesland									
	Ö	Bgld	Ktn	NÖ	OÖ	Sbg	Stmk	T	Vbg	W
Insgesamt										
Insgesamt	100,0	100,0	100,0	100,0	100,0	100,0	100,0	100,0	100,0	100,0
Erfolgreich bestanden	92,3	93,6	93,3	92,0	93,7	93,6	92,4	93,5	92,1	89,9
Ausgezeichneter Erfolg	15,8	13,6	15,9	14,8	15,2	16,4	17,7	13,7	13,4	17,4
Guter Erfolg	18,5	15,6	19,4	18,4	20,3	18,0	18,1	17,8	18,5	17,9
Bestanden	58,1	64,4	58,1	58,8	58,2	59,3	56,6	61,9	60,2	54,6
Nicht bestanden	2,9	2,0	1,9	3,8	2,5	2,6	2,1	2,8	4,0	3,2
Unvollständig	0,5	0,4	0,4	0,4	0,3	0,6	0,5	0,6	0,8	0,8
Nicht angetreten	4,3	4,1	4,4	3,9	3,5	3,2	5,0	3,1	3,1	6,1
Sommertermin										
Insgesamt	100,0	100,0	100,0	100,0	100,0	100,0	100,0	100,0	100,0	100,0
Erfolgreich bestanden	86,2	88,1	89,1	84,1	88,5	86,9	87,9	83,8	85,7	84,5
Ausgezeichneter Erfolg	16,9	14,4	17,1	15,7	16,0	17,3	19,1	14,3	14,9	19,2
Guter Erfolg	19,6	16,7	20,8	19,3	21,2	18,9	19,5	18,4	20,2	19,3
Bestanden	49,6	57,0	51,1	49,0	51,3	50,7	49,2	51,0	50,6	46,1
Nicht bestanden	12,3	10,7	9,7	14,7	10,7	11,8	10,3	14,6	12,9	12,8
Unvollständig	1,5	1,2	1,2	1,2	0,8	1,3	1,8	1,6	1,5	2,6
Herbsttermin										
Insgesamt	100,0	100,0	100,0	100,0	100,0	100,0	100,0	100,0	100,0	100,0
Erfolgreich bestanden	71,8	74,3	75,1	67,7	73,5	77,1	74,4	78,4	66,9	69,0
Ausgezeichneter Erfolg	0,5	0,5	0,3	0,3	0,5	0,3	0,6	0,6	0,3	0,7
Guter Erfolg	2,0	-	1,2	1,5	2,2	1,8	2,1	1,7	2,5	2,7
Bestanden	69,4	73,8	73,5	65,9	70,7	75,1	71,7	76,1	64,1	65,7
Nicht bestanden	25,5	23,6	21,8	30,2	23,8	20,4	22,0	20,6	28,8	27,9
Unvollständig	2,7	2,1	3,1	2,2	2,7	2,5	3,6	1,0	4,3	3,1
Wintertermin										
Insgesamt	100,0	100,0	100,0	100,0	100,0	100,0	100,0	100,0	100,0	100,0
Erfolgreich bestanden	67,0	70,9	68,1	63,3	65,8	63,5	72,3	65,3	77,6	65,6
Ausgezeichneter Erfolg	0,3	1,8	-	-	-	-	1,1	-	-	0,3
Guter Erfolg	0,6	-	-	0,6	0,5	-	-	1,1	-	1,5
Bestanden	66,1	69,1	68,1	62,7	65,3	63,5	71,3	64,2	77,6	63,8
Nicht bestanden	30,8	29,1	30,9	34,6	32,1	32,9	24,5	32,6	21,5	31,8
Unvollständig	2,2	-	1,1	2,1	2,1	3,5	3,2	2,1	0,9	2,6

Q: STATISTIK AUSTRIA, SRDP Abschlussjahrgang 2016/17 Haupt- und Nebentermine.

2.1.2 Gesamtergebnisse an den AHS und BHS nach Geschlecht

Abbildung 3: Ergebnisse der Reifeprüfung aller Schülerinnen und Schüler in den Abschlussklassen nach Antrittstermin und Geschlecht



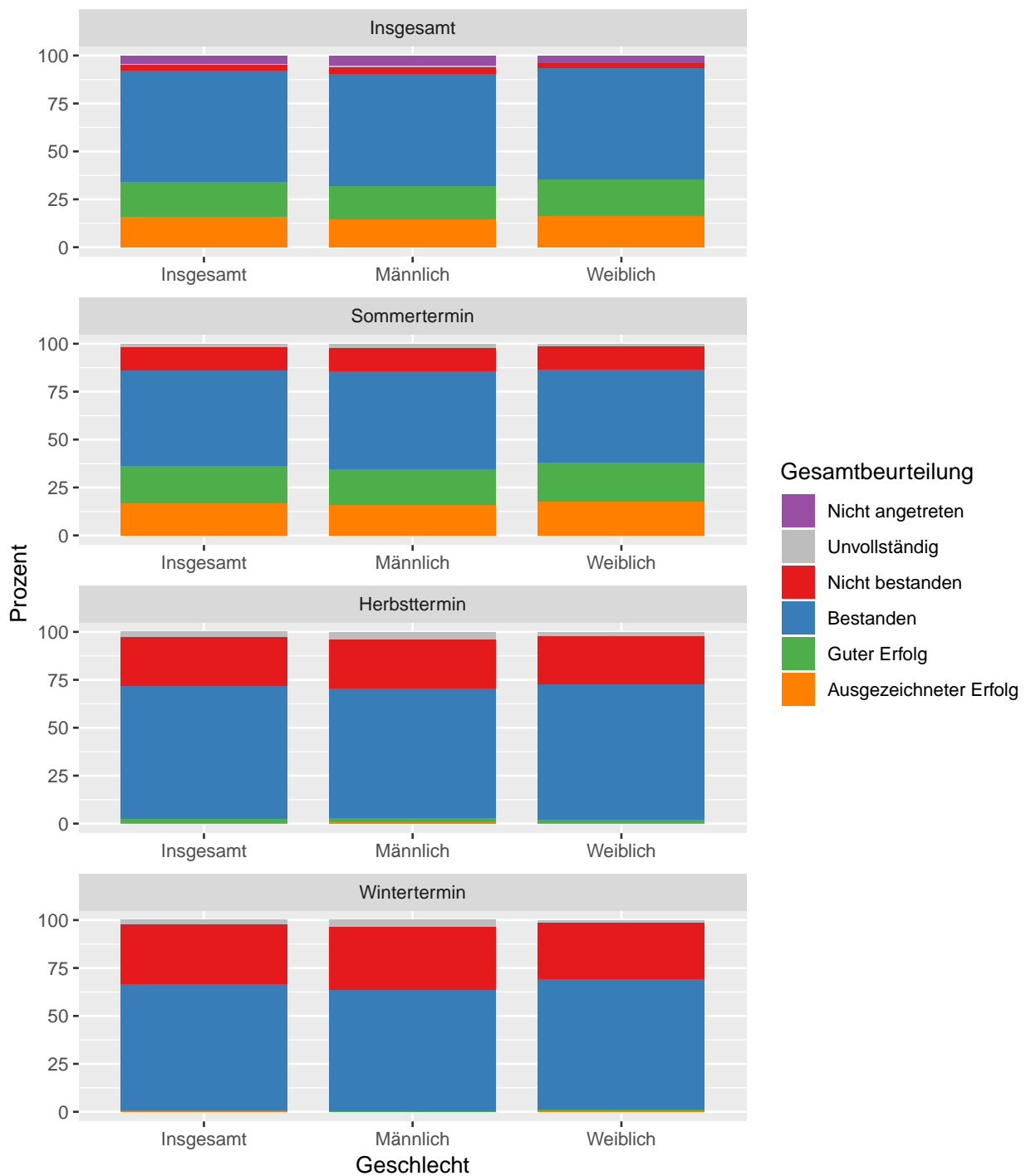
Q: STATISTIK AUSTRIA, SRDP Abschlussjahrgang 2016/17 Haupt- und Nebentermine.

Tabelle 5: Ergebnisse der Reifeprüfung aller Schülerinnen und Schüler in den Abschlussklassen nach Antrittstermin und Geschlecht

Abschlussstermin	Geschlecht					
	Insgesamt		Männlich		Weiblich	
	absolut	in %	absolut	in %	absolut	in %
Insgesamt	40.828	100,0	17.585	100,0	23.243	100,0
Erfolgreich bestanden	37.679	92,3	15.952	90,7	21.727	93,5
Sommertermin	32.615	79,9	13.826	78,6	18.789	80,8
Herbsttermin	4.031	9,9	1.705	9,7	2.326	10,0
Wintertermin	1.033	2,5	421	2,4	612	2,6
Nicht bestanden	1.176	2,9	580	3,3	596	2,6
Unvollständig	216	0,5	152	0,9	64	0,3
Nicht angetreten	1.757	4,3	901	5,1	856	3,7

Q: STATISTIK AUSTRIA, SRDP Abschlussjahrgang 2016/17 Haupt- und Nebentermine.

Abbildung 4: Gesamtbeurteilungen aller antrittsberechtigten Schülerinnen und Schüler in den Abschlussklassen nach Antrittstermin und Geschlecht



Q: STATISTIK AUSTRIA, SRDP Abschlussjahrgang 2016/17 Haupt- und Nebentermine.

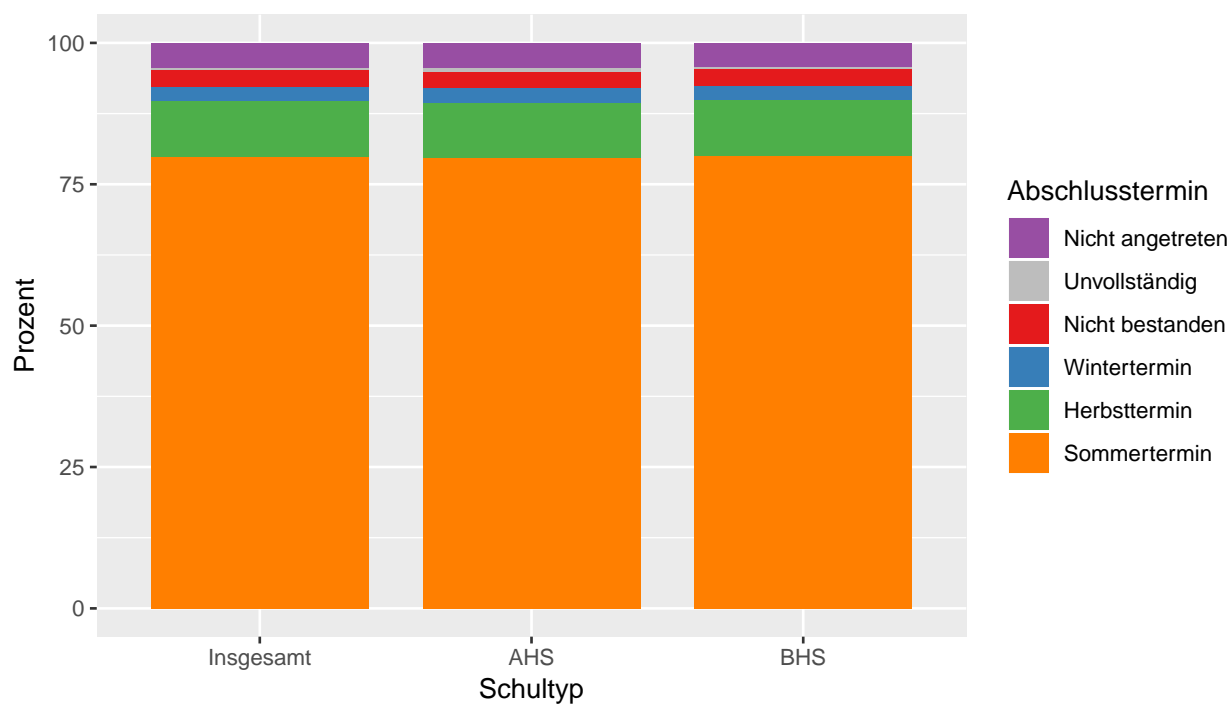
Tabelle 6: Gesamtbeurteilungen aller antrittsberechtigten Schülerinnen und Schüler in den Abschlussklassen nach Antrittstermin und Geschlecht

Gesamtbeurteilung	Geschlecht					
	Insgesamt		Männlich		Weiblich	
	absolut	in %	absolut	in %	absolut	in %
Insgesamt						
Insgesamt	40.828	100,0	17.585	100,0	23.243	100,0
Erfolgreich bestanden	37.679	92,3	15.952	90,7	21.727	93,5
Ausgezeichneter Erfolg	6.444	15,8	2.596	14,8	3.848	16,6
Guter Erfolg	7.533	18,5	3.064	17,4	4.469	19,2
Bestanden	23.702	58,1	10.292	58,5	13.410	57,7
Nicht bestanden	1.176	2,9	580	3,3	596	2,6
Unvollständig	216	0,5	152	0,9	64	0,3
Nicht angetreten	1.757	4,3	901	5,1	856	3,7
Sommertermin						
Insgesamt	37.850	100,0	16.089	100,0	21.761	100,0
Erfolgreich bestanden	32.615	86,2	13.826	85,9	18.789	86,3
Ausgezeichneter Erfolg	6.413	16,9	2.578	16,0	3.835	17,6
Guter Erfolg	7.412	19,6	3.007	18,7	4.405	20,2
Bestanden	18.790	49,6	8.241	51,2	10.549	48,5
Nicht bestanden	4.649	12,3	1.926	12,0	2.723	12,5
Unvollständig	586	1,5	337	2,1	249	1,1
Herbsttermin						
Insgesamt	5.612	100,0	2.412	100,0	3.200	100,0
Erfolgreich bestanden	4.031	71,8	1.705	70,7	2.326	72,7
Ausgezeichneter Erfolg	27	0,5	17	0,7	10	0,3
Guter Erfolg	111	2,0	54	2,2	57	1,8
Bestanden	3.893	69,4	1.634	67,7	2.259	70,6
Nicht bestanden	1.429	25,5	616	25,5	813	25,4
Unvollständig	152	2,7	91	3,8	61	1,9
Wintertermin						
Insgesamt	1.542	100,0	659	100,0	883	100,0
Erfolgreich bestanden	1.033	67,0	421	63,9	612	69,3
Ausgezeichneter Erfolg	4	0,3	1	0,2	3	0,3
Guter Erfolg	10	0,6	3	0,5	7	0,8
Bestanden	1.019	66,1	417	63,3	602	68,2
Nicht bestanden	475	30,8	215	32,6	260	29,4
Unvollständig	34	2,2	23	3,5	11	1,2

Q: STATISTIK AUSTRIA, SRDP Abschlussjahrgang 2016/17 Haupt- und Nebentermine.

2.1.3 Gesamtergebnisse an den AHS und BHS nach Schultyp

Abbildung 5: Ergebnisse der Reifeprüfung aller Schülerinnen und Schüler in den Abschlussklassen nach Antrittstermin und Schultyp



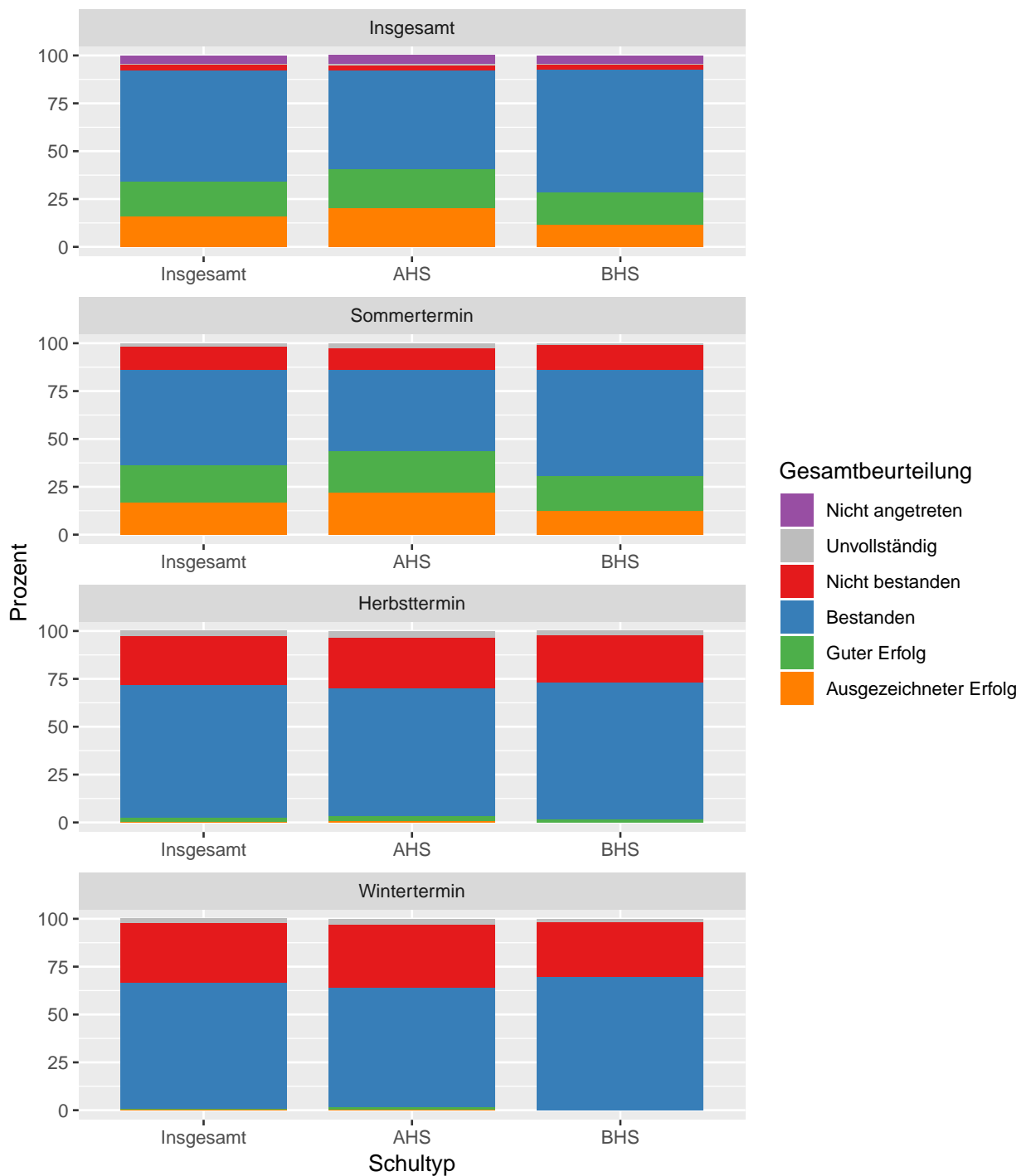
Q: STATISTIK AUSTRIA, SRDP Abschlussjahrgang 2016/17 Haupt- und Nebentermine.

Tabelle 7: Ergebnisse der Reifeprüfung aller Schülerinnen und Schüler in den Abschlussklassen nach Antrittstermin und Schultyp

Abschlusstermin	Schultyp					
	Ingesamt		AHS		BHS	
	absolut	in %	absolut	in %	absolut	in %
Ingesamt	40.828	100,0	18.836	100,0	21.992	100,0
Erfolgreich bestanden	37.679	92,3	17.339	92,1	20.340	92,5
Sommertermin	32.615	79,9	15.013	79,7	17.602	80,0
Herbsttermin	4.031	9,9	1.839	9,8	2.192	10,0
Wintertermin	1.033	2,5	487	2,6	546	2,5
Nicht bestanden	1.176	2,9	531	2,8	645	2,9
Unvollständig	216	0,5	138	0,7	78	0,4
Nicht angetreten	1.757	4,3	828	4,4	929	4,2

Q: STATISTIK AUSTRIA, SRDP Abschlussjahrgang 2016/17 Haupt- und Nebentermine.

Abbildung 6: Gesamtbeurteilungen aller antrittsberechtigten Schülerinnen und Schüler in den Abschlussklassen nach Antrittstermin und Schultyp



Q: STATISTIK AUSTRIA, SRDP Abschlussjahrgang 2016/17 Haupt- und Nebentermine.

Tabelle 8: Gesamtbeurteilungen aller antrittsberechtigten Schülerinnen und Schüler in den Abschlussklassen nach Antrittstermin und Schultyp

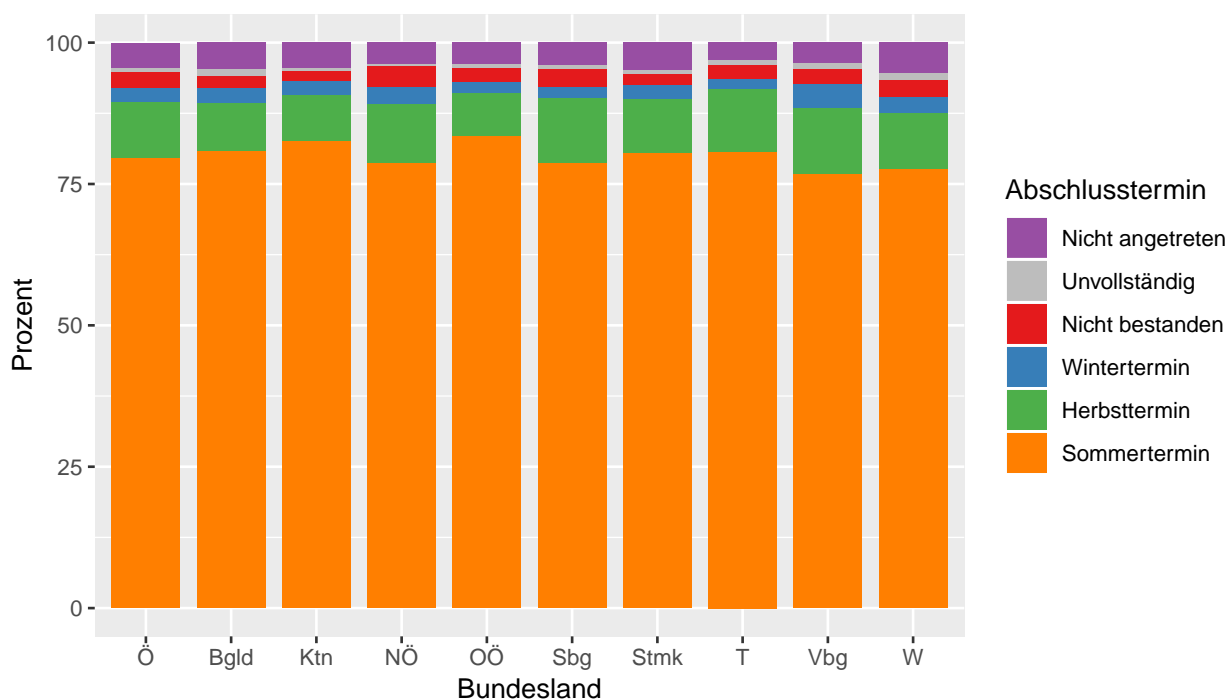
Gesamtbeurteilung	Schultyp					
	Insgesamt		AHS		BHS	
	absolut	in %	absolut	in %	absolut	in %
Insgesamt						
Insgesamt	40.828	100,0	18.836	100,0	21.992	100,0
Erfolgreich bestanden	37.679	92,3	17.339	92,1	20.340	92,5
Ausgezeichneter Erfolg	6.444	15,8	3.848	20,4	2.596	11,8
Guter Erfolg	7.533	18,5	3.858	20,5	3.675	16,7
Bestanden	23.702	58,1	9.633	51,1	14.069	64,0
Nicht bestanden	1.176	2,9	531	2,8	645	2,9
Unvollständig	216	0,5	138	0,7	78	0,4
Nicht angetreten	1.757	4,3	828	4,4	929	4,2
Sommertermin						
Insgesamt	37.850	100,0	17.462	100,0	20.388	100,0
Erfolgreich bestanden	32.615	86,2	15.013	86,0	17.602	86,3
Ausgezeichneter Erfolg	6.413	16,9	3.821	21,9	2.592	12,7
Guter Erfolg	7.412	19,6	3.778	21,6	3.634	17,8
Bestanden	18.790	49,6	7.414	42,5	11.376	55,8
Nicht bestanden	4.649	12,3	2.037	11,7	2.612	12,8
Unvollständig	586	1,5	412	2,4	174	0,9
Herbsttermin						
Insgesamt	5.612	100,0	2.621	100,0	2.991	100,0
Erfolgreich bestanden	4.031	71,8	1.839	70,2	2.192	73,3
Ausgezeichneter Erfolg	27	0,5	23	0,9	4	0,1
Guter Erfolg	111	2,0	70	2,7	41	1,4
Bestanden	3.893	69,4	1.746	66,6	2.147	71,8
Nicht bestanden	1.429	25,5	696	26,6	733	24,5
Unvollständig	152	2,7	86	3,3	66	2,2
Wintertermin						
Insgesamt	1.542	100,0	758	100,0	784	100,0
Erfolgreich bestanden	1.033	67,0	487	64,2	546	69,6
Ausgezeichneter Erfolg	4	0,3	4	0,5	-	-
Guter Erfolg	10	0,6	10	1,3	-	-
Bestanden	1.019	66,1	473	62,4	546	69,6
Nicht bestanden	475	30,8	250	33,0	225	28,7
Unvollständig	34	2,2	21	2,8	13	1,7

Q: STATISTIK AUSTRIA, SRDP Abschlussjahrgang 2016/17 Haupt- und Nebentermine.

2.2 Gesamtergebnisse an den AHS

2.2.1 Gesamtergebnisse an den AHS nach Bundesland

Abbildung 7: Ergebnisse der Reifeprüfung aller Schülerinnen und Schüler in den AHS-Abschlussklassen nach Antrittstermin und Bundesland



Q: STATISTIK AUSTRIA, SRDP Abschlussjahrgang 2016/17 Haupt- und Nebentermine.

Tabelle 9: Ergebnisse der Reifeprüfung aller Schülerinnen und Schüler in den AHS-Abschlussklassen nach Antrittstermin und Bundesland (absolut)

Abschlussstermin	Bundesland									
	Ö	Bgld	Ktn	NÖ	OÖ	Sbg	Stmk	T	Vbg	W
Insgesamt	18.836	514	1.122	3.204	2.570	1.366	2.628	1.397	846	5.189
Erfolgreich bestanden	17.339	473	1.046	2.955	2.394	1.260	2.431	1.308	784	4.688
Sommertermin	15.013	416	926	2.524	2.147	1.077	2.118	1.127	650	4.028
Herbsttermin	1.839	43	93	330	197	155	249	155	99	518
Wintertermin	487	14	27	101	50	28	64	26	35	142
Nicht bestanden	531	11	20	119	64	43	52	34	23	165
Unvollständig	138	6	6	8	15	9	16	13	8	57
Nicht angetreten	828	24	50	122	97	54	129	42	31	279

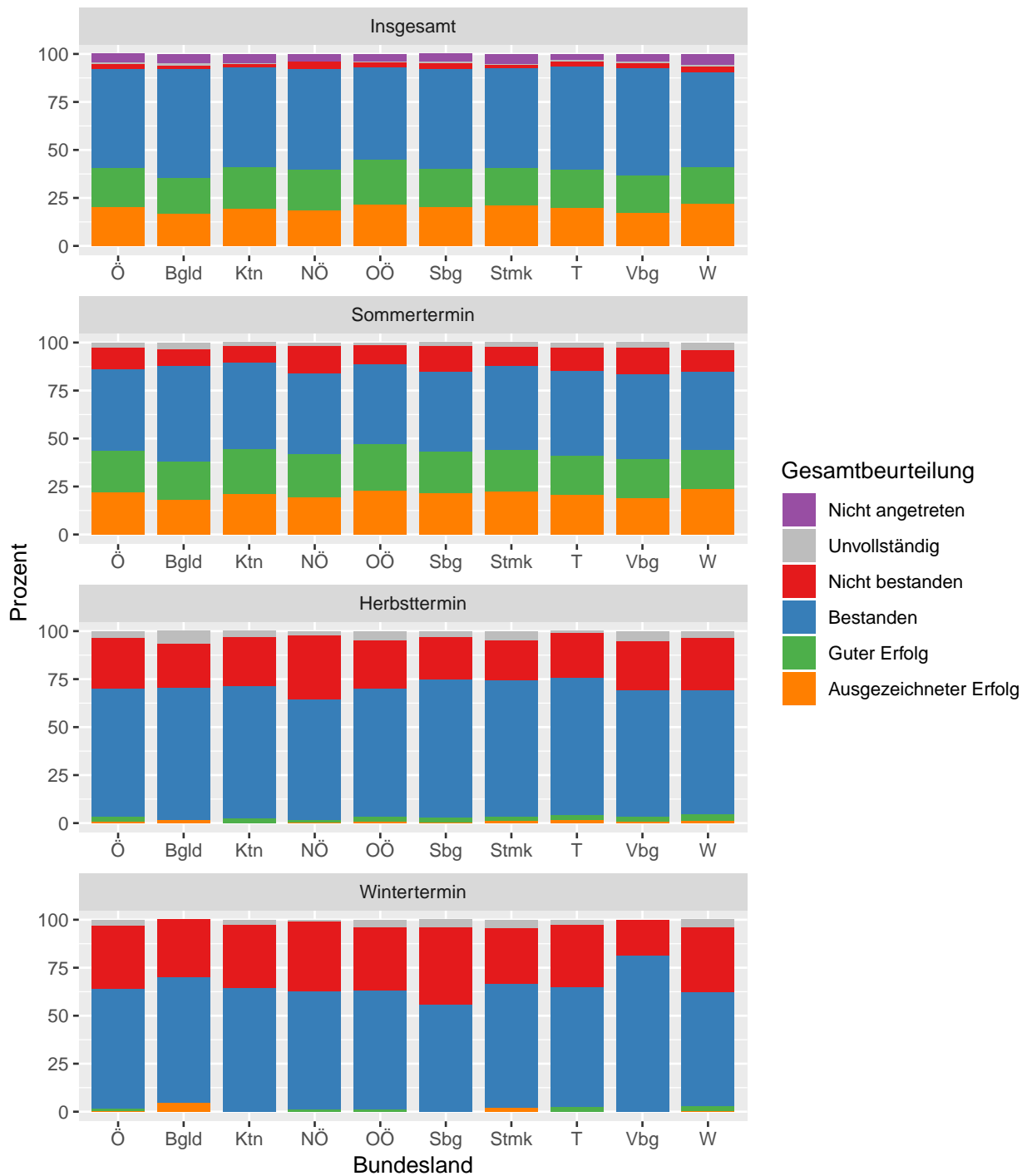
Q: STATISTIK AUSTRIA, SRDP Abschlussjahrgang 2016/17 Haupt- und Nebentermine.

Tabelle 10: Ergebnisse der Reifeprüfung aller Schülerinnen und Schüler in den AHS-Abschlussklassen nach Antrittstermin und Bundesland (in %)

Abschlussstermin	Bundesland									
	Ö	Bgld	Ktn	NÖ	OÖ	Sbg	Stmk	T	Vbg	W
Insgesamt	100,0	100,0	100,0	100,0	100,0	100,0	100,0	100,0	100,0	100,0
Erfolgreich bestanden	92,1	92,0	93,2	92,2	93,2	92,2	92,5	93,6	92,7	90,3
Sommertermin	79,7	80,9	82,5	78,8	83,5	78,8	80,6	80,7	76,8	77,6
Herbsttermin	9,8	8,4	8,3	10,3	7,7	11,3	9,5	11,1	11,7	10,0
Wintertermin	2,6	2,7	2,4	3,2	1,9	2,0	2,4	1,9	4,1	2,7
Nicht bestanden	2,8	2,1	1,8	3,7	2,5	3,1	2,0	2,4	2,7	3,2
Unvollständig	0,7	1,2	0,5	0,2	0,6	0,7	0,6	0,9	0,9	1,1
Nicht angetreten	4,4	4,7	4,5	3,8	3,8	4,0	4,9	3,0	3,7	5,4

Q: STATISTIK AUSTRIA, SRDP Abschlussjahrgang 2016/17 Haupt- und Nebentermine.

Abbildung 8: Gesamtbeurteilungen aller antrittsberechtigten Schülerinnen und Schüler in den AHS-Abschlussklassen nach Antrittstermin und Bundesland



Q: STATISTIK AUSTRIA, SRDP Abschlussjahrgang 2016/17 Haupt- und Nebentermine.

Tabelle 11: Gesamtbeurteilungen aller antrittsberechtigten Schülerinnen und Schüler in den AHS-Abschlussklassen nach Antrittstermin und Bundesland (absolut)

Gesamtbeurteilung	Bundesland									
	Ö	Bgld	Ktn	NÖ	OÖ	Sbg	Stmk	T	Vbg	W
Insgesamt										
Insgesamt	18.836	514	1.122	3.204	2.570	1.366	2.628	1.397	846	5.189
Erfolgreich bestanden	17.339	473	1.046	2.955	2.394	1.260	2.431	1.308	784	4.688
Ausgezeichneter Erfolg	3.848	88	219	595	560	276	550	278	147	1.135
Guter Erfolg	3.858	94	243	677	594	275	523	278	164	1.010
Bestanden	9.633	291	584	1.683	1.240	709	1.358	752	473	2.543
Nicht bestanden	531	11	20	119	64	43	52	34	23	165
Unvollständig	138	6	6	8	15	9	16	13	8	57
Nicht angetreten	828	24	50	122	97	54	129	42	31	279
Sommertermin										
Insgesamt	17.462	473	1.033	3.005	2.424	1.266	2.408	1.325	776	4.752
Erfolgreich bestanden	15.013	416	926	2.524	2.147	1.077	2.118	1.127	650	4.028
Ausgezeichneter Erfolg	3.821	86	219	593	558	275	544	275	146	1.125
Guter Erfolg	3.778	94	240	667	585	270	515	271	160	976
Bestanden	7.414	236	467	1.264	1.004	532	1.059	581	344	1.927
Nicht bestanden	2.037	42	89	437	249	166	236	165	105	548
Unvollständig	412	15	18	44	28	23	54	33	21	176
Herbsttermin										
Insgesamt	2.621	61	130	512	281	207	334	204	143	749
Erfolgreich bestanden	1.839	43	93	330	197	155	249	155	99	518
Ausgezeichneter Erfolg	23	1	-	2	2	1	4	3	1	9
Guter Erfolg	70	-	3	8	8	5	8	6	4	28
Bestanden	1.746	42	90	320	187	149	237	146	94	481
Nicht bestanden	696	14	33	171	71	46	70	47	37	207
Unvollständig	86	4	4	11	13	6	15	2	7	24
Wintertermin										
Insgesamt	758	20	42	161	79	50	96	40	43	227
Erfolgreich bestanden	487	14	27	101	50	28	64	26	35	142
Ausgezeichneter Erfolg	4	1	-	-	-	-	2	-	-	1
Guter Erfolg	10	-	-	2	1	-	-	1	-	6
Bestanden	473	13	27	99	49	28	62	25	35	135
Nicht bestanden	250	6	14	59	26	20	28	13	8	76
Unvollständig	21	-	1	1	3	2	4	1	-	9

Q: STATISTIK AUSTRIA, SRDP Abschlussjahrgang 2016/17 Haupt- und Nebentermine.

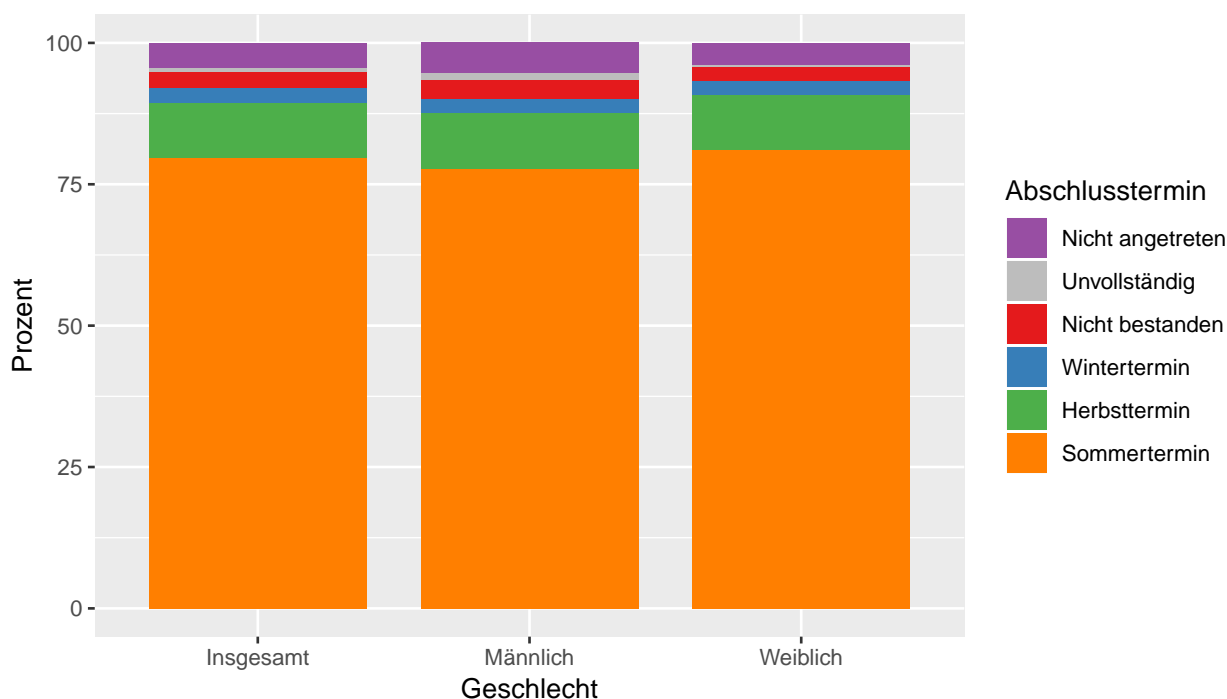
Tabelle 12: Gesamtbeurteilungen aller antrittsberechtigten Schülerinnen und Schüler in den AHS-Abschlussklassen nach Antrittstermin und Bundesland (in %)

Gesamtbeurteilung	Bundesland									
	Ö	Bgld	Ktn	NÖ	OÖ	Sbg	Stmk	T	Vbg	W
Insgesamt										
Insgesamt	100,0	100,0	100,0	100,0	100,0	100,0	100,0	100,0	100,0	100,0
Erfolgreich bestanden	92,1	92,0	93,2	92,2	93,2	92,2	92,5	93,6	92,7	90,3
Ausgezeichneter Erfolg	20,4	17,1	19,5	18,6	21,8	20,2	20,9	19,9	17,4	21,9
Guter Erfolg	20,5	18,3	21,7	21,1	23,1	20,1	19,9	19,9	19,4	19,5
Bestanden	51,1	56,6	52,0	52,5	48,2	51,9	51,7	53,8	55,9	49,0
Nicht bestanden	2,8	2,1	1,8	3,7	2,5	3,1	2,0	2,4	2,7	3,2
Unvollständig	0,7	1,2	0,5	0,2	0,6	0,7	0,6	0,9	0,9	1,1
Nicht angetreten	4,4	4,7	4,5	3,8	3,8	4,0	4,9	3,0	3,7	5,4
Sommertermin										
Insgesamt	100,0	100,0	100,0	100,0	100,0	100,0	100,0	100,0	100,0	100,0
Erfolgreich bestanden	86,0	87,9	89,6	84,0	88,6	85,1	88,0	85,1	83,8	84,8
Ausgezeichneter Erfolg	21,9	18,2	21,2	19,7	23,0	21,7	22,6	20,8	18,8	23,7
Guter Erfolg	21,6	19,9	23,2	22,2	24,1	21,3	21,4	20,5	20,6	20,5
Bestanden	42,5	49,9	45,2	42,1	41,4	42,0	44,0	43,8	44,3	40,6
Nicht bestanden	11,7	8,9	8,6	14,5	10,3	13,1	9,8	12,5	13,5	11,5
Unvollständig	2,4	3,2	1,7	1,5	1,2	1,8	2,2	2,5	2,7	3,7
Herbsttermin										
Insgesamt	100,0	100,0	100,0	100,0	100,0	100,0	100,0	100,0	100,0	100,0
Erfolgreich bestanden	70,2	70,5	71,5	64,5	70,1	74,9	74,6	76,0	69,2	69,2
Ausgezeichneter Erfolg	0,9	1,6	-	0,4	0,7	0,5	1,2	1,5	0,7	1,2
Guter Erfolg	2,7	-	2,3	1,6	2,8	2,4	2,4	2,9	2,8	3,7
Bestanden	66,6	68,9	69,2	62,5	66,5	72,0	71,0	71,6	65,7	64,2
Nicht bestanden	26,6	23,0	25,4	33,4	25,3	22,2	21,0	23,0	25,9	27,6
Unvollständig	3,3	6,6	3,1	2,1	4,6	2,9	4,5	1,0	4,9	3,2
Wintertermin										
Insgesamt	100,0	100,0	100,0	100,0	100,0	100,0	100,0	100,0	100,0	100,0
Erfolgreich bestanden	64,2	70,0	64,3	62,7	63,3	56,0	66,7	65,0	81,4	62,6
Ausgezeichneter Erfolg	0,5	5,0	-	-	-	-	2,1	-	-	0,4
Guter Erfolg	1,3	-	-	1,2	1,3	-	-	2,5	-	2,6
Bestanden	62,4	65,0	64,3	61,5	62,0	56,0	64,6	62,5	81,4	59,5
Nicht bestanden	33,0	30,0	33,3	36,6	32,9	40,0	29,2	32,5	18,6	33,5
Unvollständig	2,8	-	2,4	0,6	3,8	4,0	4,2	2,5	-	4,0

Q: STATISTIK AUSTRIA, SRDP Abschlussjahrgang 2016/17 Haupt- und Nebentermine.

2.2.2 Gesamtergebnisse an den AHS nach Geschlecht

Abbildung 9: Ergebnisse der Reifeprüfung aller Schülerinnen und Schüler in den AHS-Abschlussklassen nach Antrittstermin und Geschlecht



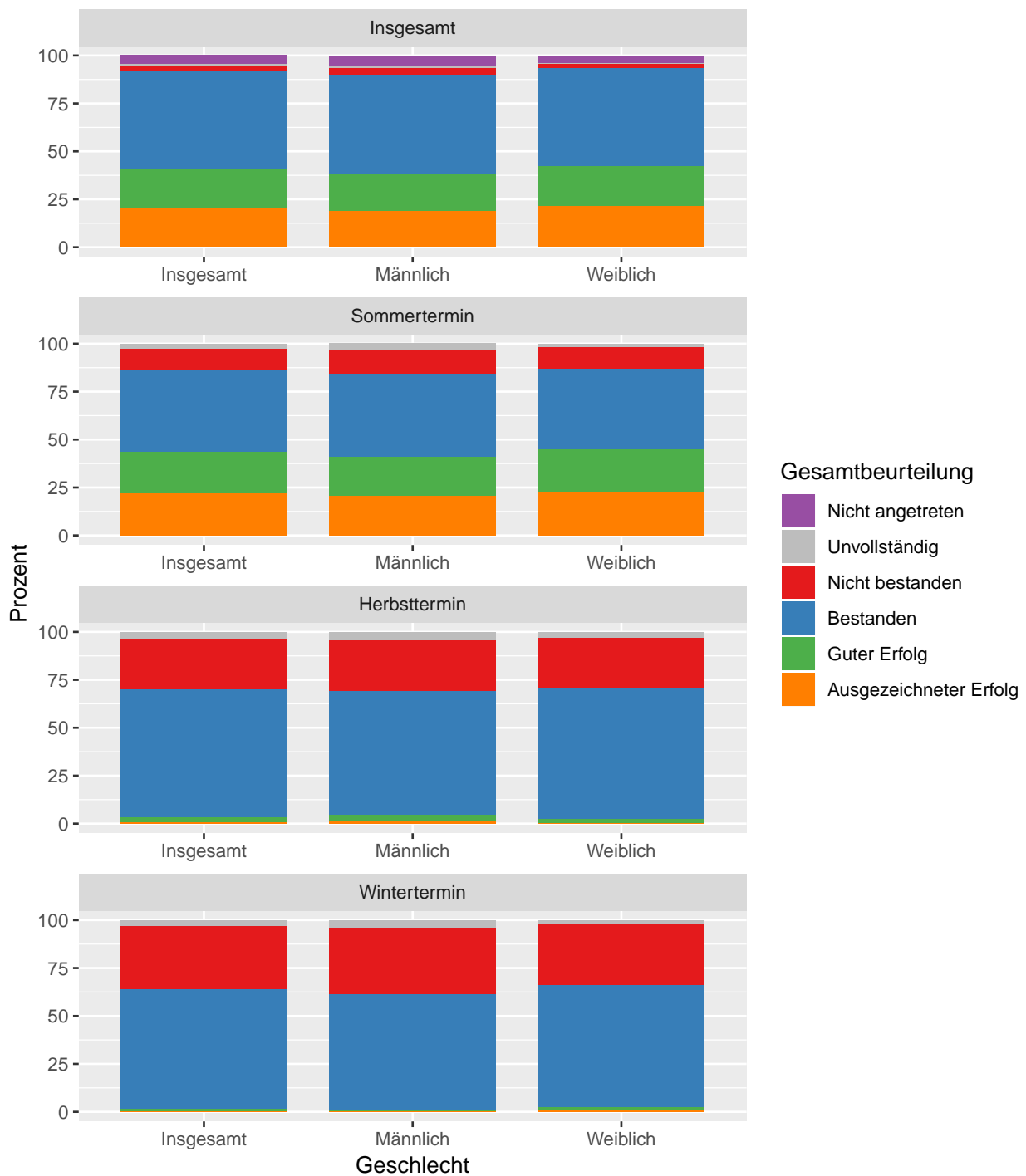
Q: STATISTIK AUSTRIA, SRDP Abschlussjahrgang 2016/17 Haupt- und Nebentermine.

Tabelle 13: Ergebnisse der Reifeprüfung aller Schülerinnen und Schüler in den AHS-Abschlussklassen nach Antrittstermin und Geschlecht

Abschlusstermin	Geschlecht					
	Insgesamt		Männlich		Weiblich	
	absolut	in %	absolut	in %	absolut	in %
Insgesamt	18.836	100,0	7.706	100,0	11.130	100,0
Erfolgreich bestanden	17.339	92,1	6.949	90,2	10.390	93,4
Sommertermin	15.013	79,7	5.986	77,7	9.027	81,1
Herbsttermin	1.839	9,8	770	10,0	1.069	9,6
Wintertermin	487	2,6	193	2,5	294	2,6
Nicht bestanden	531	2,8	256	3,3	275	2,5
Unvollständig	138	0,7	92	1,2	46	0,4
Nicht angetreten	828	4,4	409	5,3	419	3,8

Q: STATISTIK AUSTRIA, SRDP Abschlussjahrgang 2016/17 Haupt- und Nebentermine.

Abbildung 10: Gesamtbeurteilungen aller antrittsberechtigten Schülerinnen und Schüler in den AHS-Abschlussklassen nach Antrittstermin und Geschlecht



Q: STATISTIK AUSTRIA, SRDP Abschlussjahrgang 2016/17 Haupt- und Nebentermine.

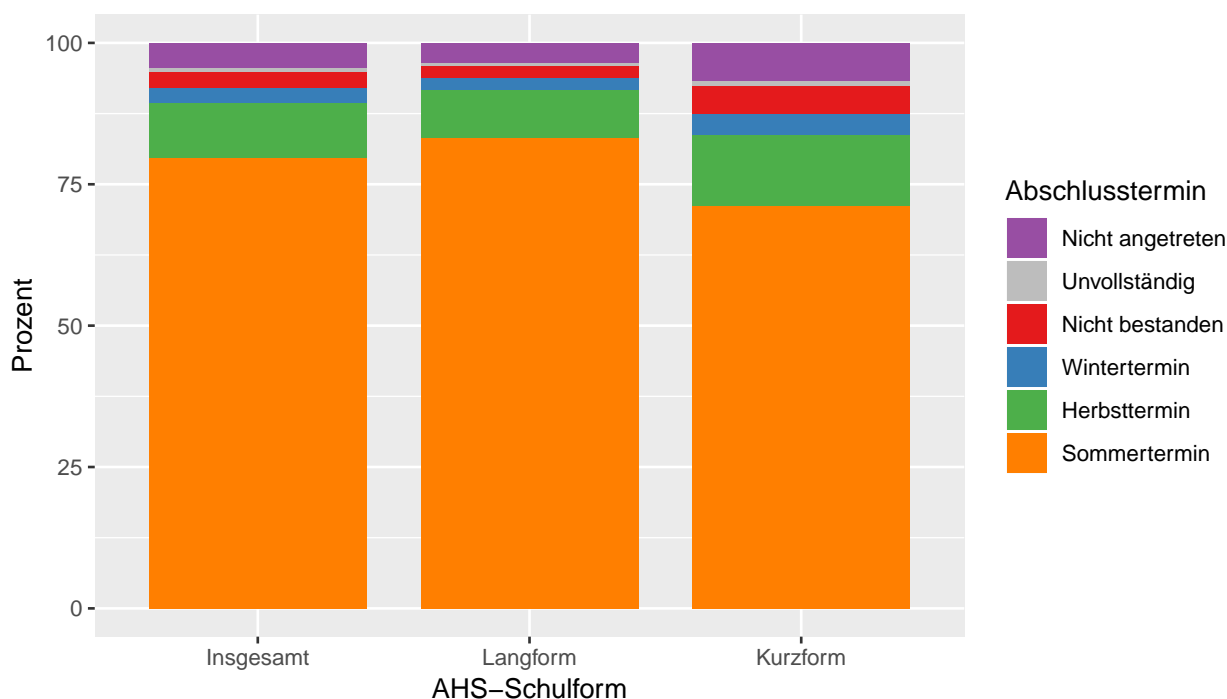
Tabelle 14: Gesamtbeurteilungen aller antrittsberechtigten Schülerinnen und Schüler in den AHS-Abschlussklassen nach Antrittstermin und Geschlecht

Gesamtbeurteilung	Geschlecht					
	Insgesamt		Männlich		Weiblich	
	absolut	in %	absolut	in %	absolut	in %
Insgesamt						
Insgesamt	18.836	100,0	7.706	100,0	11.130	100,0
Erfolgreich bestanden	17.339	92,1	6.949	90,2	10.390	93,4
Ausgezeichneter Erfolg	3.848	20,4	1.465	19,0	2.383	21,4
Guter Erfolg	3.858	20,5	1.501	19,5	2.357	21,2
Bestanden	9.633	51,1	3.983	51,7	5.650	50,8
Nicht bestanden	531	2,8	256	3,3	275	2,5
Unvollständig	138	0,7	92	1,2	46	0,4
Nicht angetreten	828	4,4	409	5,3	419	3,8
Sommertermin						
Insgesamt	17.462	100,0	7.064	100,0	10.398	100,0
Erfolgreich bestanden	15.013	86,0	5.986	84,7	9.027	86,8
Ausgezeichneter Erfolg	3.821	21,9	1.449	20,5	2.372	22,8
Guter Erfolg	3.778	21,6	1.460	20,7	2.318	22,3
Bestanden	7.414	42,5	3.077	43,6	4.337	41,7
Nicht bestanden	2.037	11,7	832	11,8	1.205	11,6
Unvollständig	412	2,4	246	3,5	166	1,6
Herbsttermin						
Insgesamt	2.621	100,0	1.110	100,0	1.511	100,0
Erfolgreich bestanden	1.839	70,2	770	69,4	1.069	70,7
Ausgezeichneter Erfolg	23	0,9	15	1,4	8	0,5
Guter Erfolg	70	2,7	38	3,4	32	2,1
Bestanden	1.746	66,6	717	64,6	1.029	68,1
Nicht bestanden	696	26,6	295	26,6	401	26,5
Unvollständig	86	3,3	45	4,1	41	2,7
Wintertermin						
Insgesamt	758	100,0	315	100,0	443	100,0
Erfolgreich bestanden	487	64,2	193	61,3	294	66,4
Ausgezeichneter Erfolg	4	0,5	1	0,3	3	0,7
Guter Erfolg	10	1,3	3	1,0	7	1,6
Bestanden	473	62,4	189	60,0	284	64,1
Nicht bestanden	250	33,0	110	34,9	140	31,6
Unvollständig	21	2,8	12	3,8	9	2,0

Q: STATISTIK AUSTRIA, SRDP Abschlussjahrgang 2016/17 Haupt- und Nebentermine.

2.2.3 Gesamtergebnisse an den AHS nach AHS-Schulform

Abbildung 11: Ergebnisse der Reifeprüfung aller Schülerinnen und Schüler in den AHS-Abschlussklassen nach Antrittstermin und AHS-Schulform



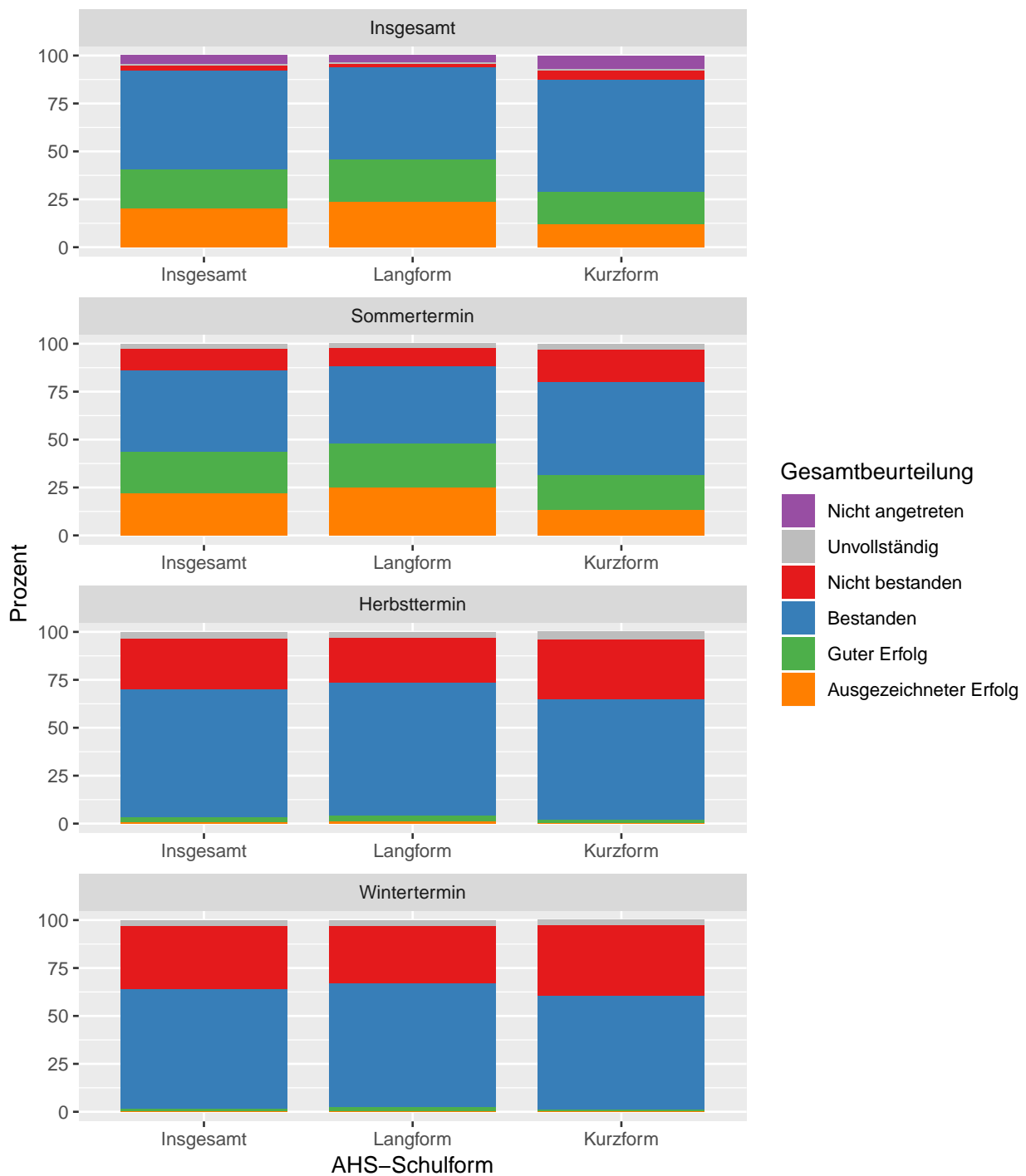
Q: STATISTIK AUSTRIA, SRDP Abschlussjahrgang 2016/17 Haupt- und Nebentermine.

Tabelle 15: Ergebnisse der Reifeprüfung aller Schülerinnen und Schüler in den AHS-Abschlussklassen nach Antrittstermin und AHS-Schulform

Abschlussstermin	AHS-Schulform					
	Insgesamt		Langform		Kurzform	
	absolut	in %	absolut	in %	absolut	in %
Insgesamt	18.836	100,0	13.420	100,0	5.416	100,0
Erfolgreich bestanden	17.339	92,1	12.595	93,9	4.744	87,6
Sommertermin	15.013	79,7	11.157	83,1	3.856	71,2
Herbsttermin	1.839	9,8	1.159	8,6	680	12,6
Wintertermin	487	2,6	279	2,1	208	3,8
Nicht bestanden	531	2,8	272	2,0	259	4,8
Unvollständig	138	0,7	87	0,6	51	0,9
Nicht angetreten	828	4,4	466	3,5	362	6,7

Q: STATISTIK AUSTRIA, SRDP Abschlussjahrgang 2016/17 Haupt- und Nebentermine.

Abbildung 12: Gesamtbeurteilungen aller antrittsberechtigten Schülerinnen und Schüler in den AHS-Abschlussklassen nach Antrittstermin und AHS-Schulform



Q: STATISTIK AUSTRIA, SRDP Abschlussjahrgang 2016/17 Haupt- und Nebentermine.

Tabelle 16: Gesamtbeurteilungen aller antrittsberechtigten Schülerinnen und Schüler in den AHS-Abschlussklassen nach Antrittstermin und AHS-Schulform

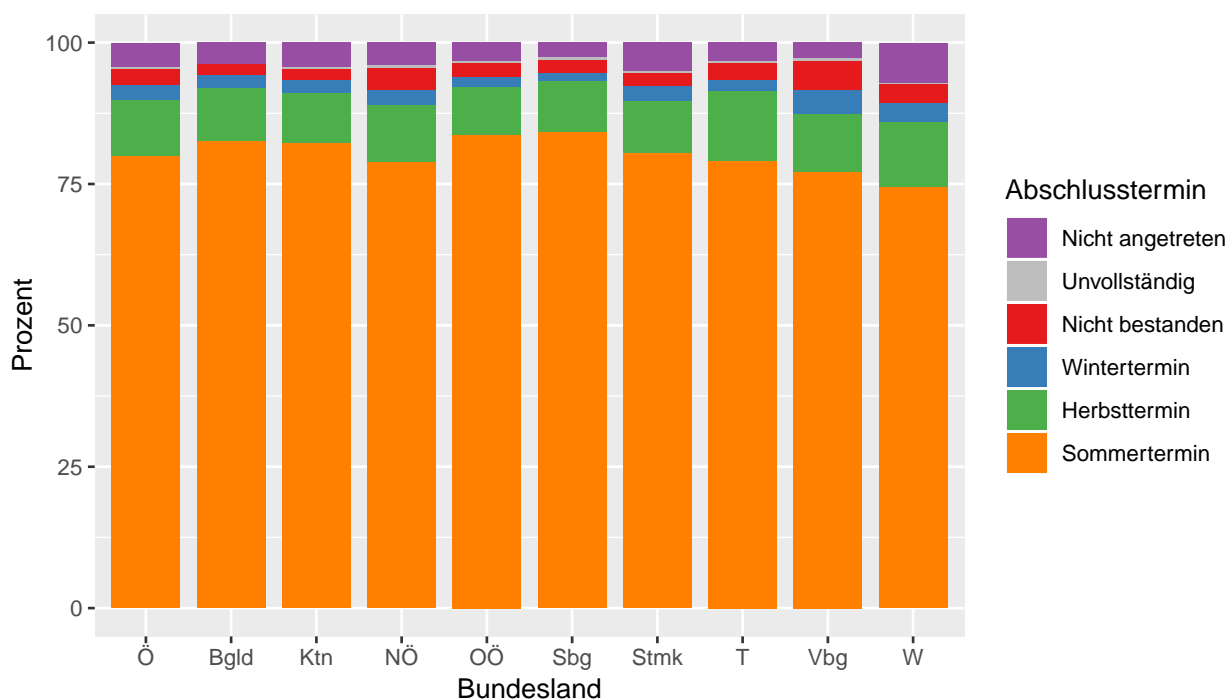
Gesamtbeurteilung	AHS-Schulform					
	Insgesamt		Langform		Kurzform	
	absolut	in %	absolut	in %	absolut	in %
Insgesamt						
Insgesamt	18.836	100,0	13.420	100,0	5.416	100,0
Erfolgreich bestanden	17.339	92,1	12.595	93,9	4.744	87,6
Ausgezeichneter Erfolg	3.848	20,4	3.205	23,9	643	11,9
Guter Erfolg	3.858	20,5	2.946	22,0	912	16,8
Bestanden	9.633	51,1	6.444	48,0	3.189	58,9
Nicht bestanden	531	2,8	272	2,0	259	4,8
Unvollständig	138	0,7	87	0,6	51	0,9
Nicht angetreten	828	4,4	466	3,5	362	6,7
Sommertermin						
Insgesamt	17.462	100,0	12.645	100,0	4.817	100,0
Erfolgreich bestanden	15.013	86,0	11.157	88,2	3.856	80,0
Ausgezeichneter Erfolg	3.821	21,9	3.185	25,2	636	13,2
Guter Erfolg	3.778	21,6	2.887	22,8	891	18,5
Bestanden	7.414	42,5	5.085	40,2	2.329	48,3
Nicht bestanden	2.037	11,7	1.214	9,6	823	17,1
Unvollständig	412	2,4	274	2,2	138	2,9
Herbsttermin						
Insgesamt	2.621	100,0	1.575	100,0	1.046	100,0
Erfolgreich bestanden	1.839	70,2	1.159	73,6	680	65,0
Ausgezeichneter Erfolg	23	0,9	18	1,1	5	0,5
Guter Erfolg	70	2,7	51	3,2	19	1,8
Bestanden	1.746	66,6	1.090	69,2	656	62,7
Nicht bestanden	696	26,6	371	23,6	325	31,1
Unvollständig	86	3,3	45	2,9	41	3,9
Wintertermin						
Insgesamt	758	100,0	415	100,0	343	100,0
Erfolgreich bestanden	487	64,2	279	67,2	208	60,6
Ausgezeichneter Erfolg	4	0,5	2	0,5	2	0,6
Guter Erfolg	10	1,3	8	1,9	2	0,6
Bestanden	473	62,4	269	64,8	204	59,5
Nicht bestanden	250	33,0	124	29,9	126	36,7
Unvollständig	21	2,8	12	2,9	9	2,6

Q: STATISTIK AUSTRIA, SRDP Abschlussjahrgang 2016/17 Haupt- und Nebentermine.

2.3 Gesamtergebnisse an den BHS

2.3.1 Gesamtergebnisse an den BHS nach Bundesland

Abbildung 13: Ergebnisse der Reifeprüfung aller Schülerinnen und Schüler in den BHS-Abschlussklassen nach Antrittstermin und Bundesland



Q: STATISTIK AUSTRIA, SRDP Abschlussjahrgang 2016/17 Haupt- und Nebentermine.

Tabelle 17: Ergebnisse der Reifeprüfung aller Schülerinnen und Schüler in den BHS-Abschlussklassen nach Antrittstermin und Bundesland (absolut)

Abschlussstermin	Bundesland									
	Ö	Bgld	Ktn	NÖ	OÖ	Sbg	Stmk	T	Vbg	W
Insgesamt	21.992	1.064	1.679	4.158	4.019	1.691	2.724	2.011	1.128	3.518
Erfolgreich bestanden	20.340	1.004	1.568	3.815	3.780	1.602	2.516	1.878	1.035	3.142
Sommertermin	17.602	880	1.380	3.279	3.362	1.425	2.193	1.590	870	2.623
Herbsttermin	2.192	99	151	423	343	151	251	252	117	405
Wintertermin	546	25	37	113	75	26	72	36	48	114
Nicht bestanden	645	20	34	158	100	38	62	60	56	117
Unvollständig	78	-	4	22	8	8	9	9	7	11
Nicht angetreten	929	40	73	163	131	43	137	64	30	248

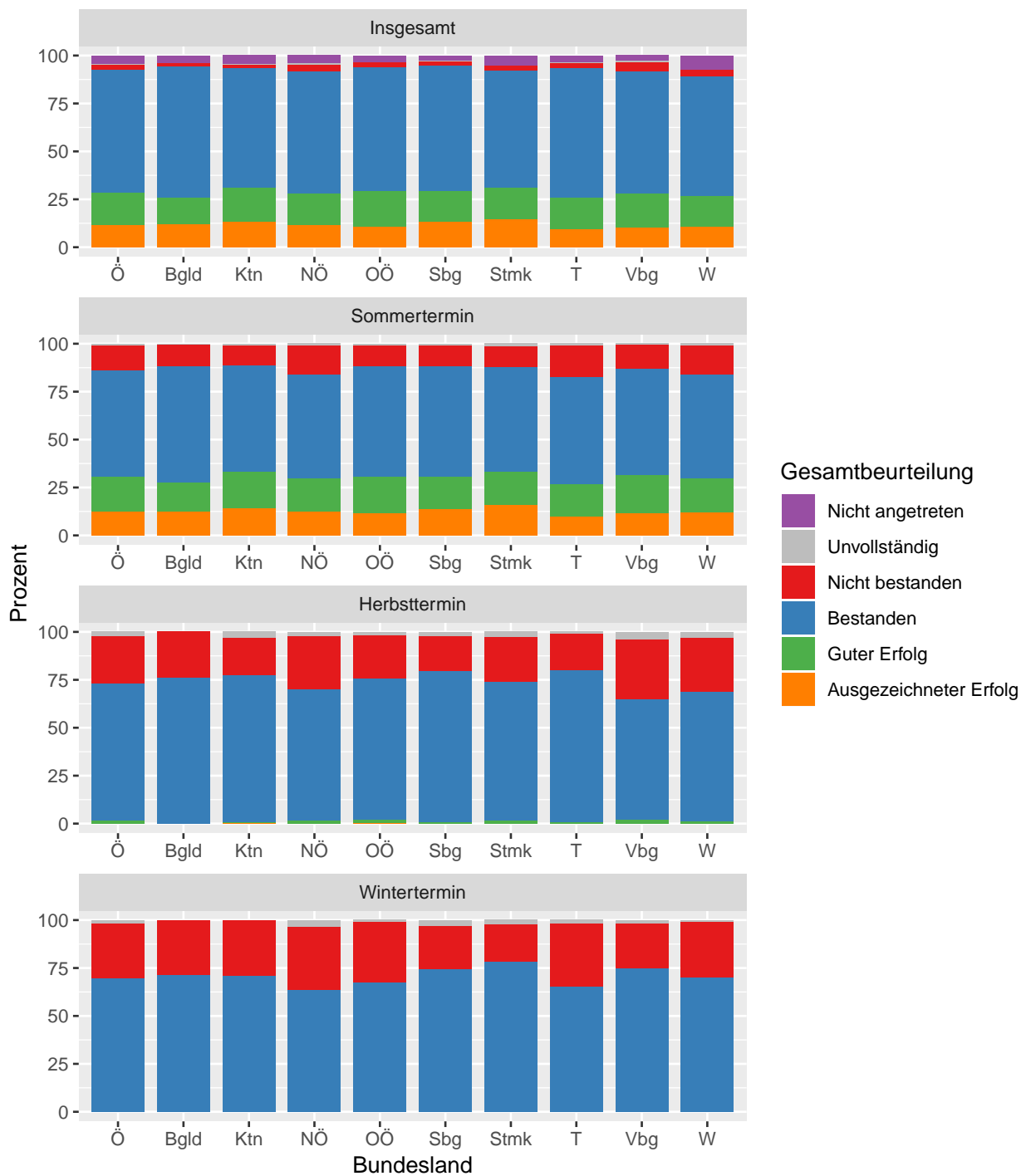
Q: STATISTIK AUSTRIA, SRDP Abschlussjahrgang 2016/17 Haupt- und Nebentermine.

Tabelle 18: Ergebnisse der Reifeprüfung aller Schülerinnen und Schüler in den BHS-Abschlussklassen nach Antrittstermin und Bundesland (in %)

Abschlussstermin	Bundesland									
	Ö	Bgld	Ktn	NÖ	OÖ	Sbg	Stmk	T	Vbg	W
Insgesamt	100,0	100,0	100,0	100,0	100,0	100,0	100,0	100,0	100,0	100,0
Erfolgreich bestanden	92,5	94,4	93,4	91,8	94,1	94,7	92,4	93,4	91,8	89,3
Sommertermin	80,0	82,7	82,2	78,9	83,7	84,3	80,5	79,1	77,1	74,6
Herbsttermin	10,0	9,3	9,0	10,2	8,5	8,9	9,2	12,5	10,4	11,5
Wintertermin	2,5	2,3	2,2	2,7	1,9	1,5	2,6	1,8	4,3	3,2
Nicht bestanden	2,9	1,9	2,0	3,8	2,5	2,2	2,3	3,0	5,0	3,3
Unvollständig	0,4	-	0,2	0,5	0,2	0,5	0,3	0,4	0,6	0,3
Nicht angetreten	4,2	3,8	4,3	3,9	3,3	2,5	5,0	3,2	2,7	7,0

Q: STATISTIK AUSTRIA, SRDP Abschlussjahrgang 2016/17 Haupt- und Nebentermine.

Abbildung 14: Gesamtbeurteilungen aller antrittsberechtigten Schülerinnen und Schüler in den BHS-Abschlussklassen nach Antrittstermin und Bundesland



Q: STATISTIK AUSTRIA, SRDP Abschlussjahrgang 2016/17 Haupt- und Nebentermine.

Tabelle 19: Gesamtbeurteilungen aller antrittsberechtigten Schülerinnen und Schüler in den BHS-Abschlussklassen nach Antrittstermin und Bundesland (absolut)

Gesamtbeurteilung	Bundesland									
	Ö	Bgld	Ktn	NÖ	OÖ	Sbg	Stmk	T	Vbg	W
Insgesamt										
Insgesamt	21.992	1.064	1.679	4.158	4.019	1.691	2.724	2.011	1.128	3.518
Erfolgreich bestanden	20.340	1.004	1.568	3.815	3.780	1.602	2.516	1.878	1.035	3.142
Ausgezeichneter Erfolg	2.596	126	226	493	442	224	395	190	118	382
Guter Erfolg	3.675	152	299	676	741	275	448	330	202	552
Bestanden	14.069	726	1.043	2.646	2.597	1.103	1.673	1.358	715	2.208
Nicht bestanden	645	20	34	158	100	38	62	60	56	117
Unvollständig	78	-	4	22	8	8	9	9	7	11
Nicht angetreten	929	40	73	163	131	43	137	64	30	248
Sommertermin										
Insgesamt	20.388	998	1.556	3.896	3.798	1.612	2.497	1.918	998	3.115
Erfolgreich bestanden	17.602	880	1.380	3.279	3.362	1.425	2.193	1.590	870	2.623
Ausgezeichneter Erfolg	2.592	126	225	492	440	224	395	190	118	382
Guter Erfolg	3.634	152	298	667	733	273	442	327	198	544
Bestanden	11.376	602	857	2.120	2.189	928	1.356	1.073	554	1.697
Nicht bestanden	2.612	115	163	580	415	173	271	310	123	462
Unvollständig	174	3	13	37	21	14	33	18	5	30
Herbsttermin										
Insgesamt	2.991	130	195	601	454	190	338	315	180	588
Erfolgreich bestanden	2.192	99	151	423	343	151	251	252	117	405
Ausgezeichneter Erfolg	4	-	1	1	2	-	-	-	-	-
Guter Erfolg	41	-	1	9	8	2	6	3	4	8
Bestanden	2.147	99	149	413	333	149	245	249	113	397
Nicht bestanden	733	31	38	165	104	35	78	60	56	166
Unvollständig	66	-	6	13	7	4	9	3	7	17
Wintertermin										
Insgesamt	784	35	52	177	111	35	92	55	64	163
Erfolgreich bestanden	546	25	37	113	75	26	72	36	48	114
Bestanden	546	25	37	113	75	26	72	36	48	114
Nicht bestanden	225	10	15	58	35	8	18	18	15	48
Unvollständig	13	-	-	6	1	1	2	1	1	1

Q: STATISTIK AUSTRIA, SRDP Abschlussjahrgang 2016/17 Haupt- und Nebentermine.

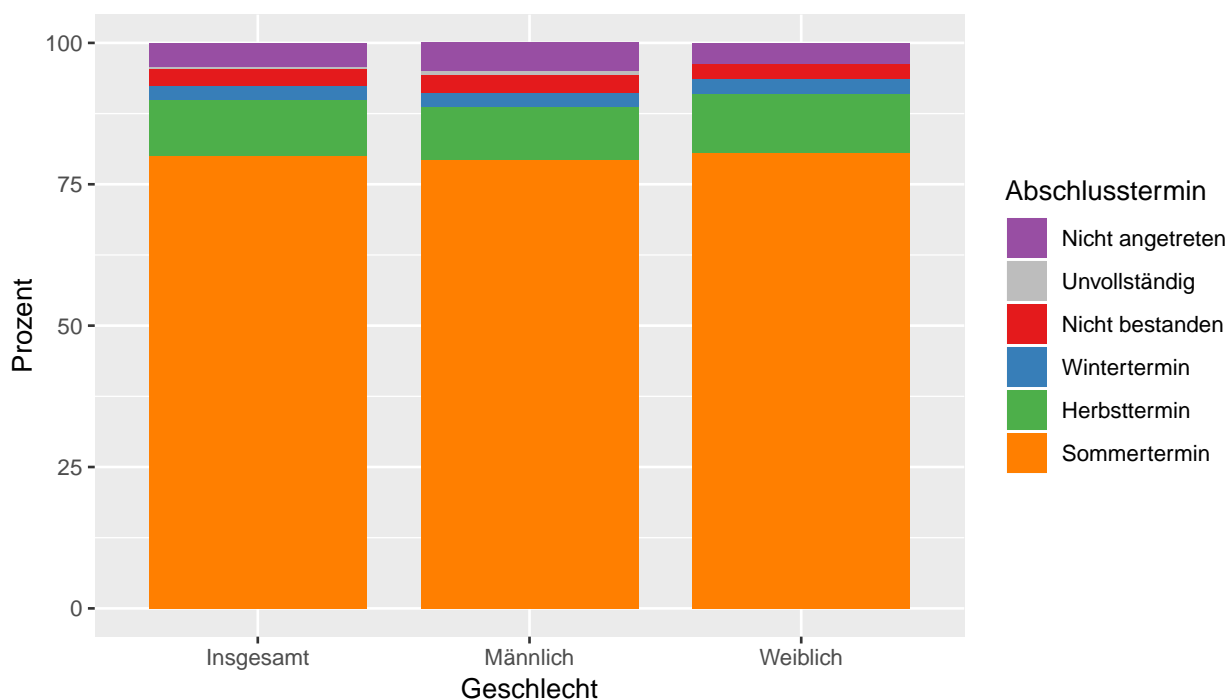
Tabelle 20: Gesamtbeurteilungen aller antrittsberechtigten Schülerinnen und Schüler in den BHS-Abschlussklassen nach Antrittstermin und Bundesland (in %)

Gesamtbeurteilung	Bundesland									
	Ö	Bgld	Ktn	NÖ	OÖ	Sbg	Stmk	T	Vbg	W
Insgesamt										
Insgesamt	100,0	100,0	100,0	100,0	100,0	100,0	100,0	100,0	100,0	100,0
Erfolgreich bestanden	92,5	94,4	93,4	91,8	94,1	94,7	92,4	93,4	91,8	89,3
Ausgezeichneter Erfolg	11,8	11,8	13,5	11,9	11,0	13,2	14,5	9,4	10,5	10,9
Guter Erfolg	16,7	14,3	17,8	16,3	18,4	16,3	16,4	16,4	17,9	15,7
Bestanden	64,0	68,2	62,1	63,6	64,6	65,2	61,4	67,5	63,4	62,8
Nicht bestanden	2,9	1,9	2,0	3,8	2,5	2,2	2,3	3,0	5,0	3,3
Unvollständig	0,4	-	0,2	0,5	0,2	0,5	0,3	0,4	0,6	0,3
Nicht angetreten	4,2	3,8	4,3	3,9	3,3	2,5	5,0	3,2	2,7	7,0
Sommertermin										
Insgesamt	100,0	100,0	100,0	100,0	100,0	100,0	100,0	100,0	100,0	100,0
Erfolgreich bestanden	86,3	88,2	88,7	84,2	88,5	88,4	87,8	82,9	87,2	84,2
Ausgezeichneter Erfolg	12,7	12,6	14,5	12,6	11,6	13,9	15,8	9,9	11,8	12,3
Guter Erfolg	17,8	15,2	19,2	17,1	19,3	16,9	17,7	17,0	19,8	17,5
Bestanden	55,8	60,3	55,1	54,4	57,6	57,6	54,3	55,9	55,5	54,5
Nicht bestanden	12,8	11,5	10,5	14,9	10,9	10,7	10,9	16,2	12,3	14,8
Unvollständig	0,9	0,3	0,8	0,9	0,6	0,9	1,3	0,9	0,5	1,0
Herbsttermin										
Insgesamt	100,0	100,0	100,0	100,0	100,0	100,0	100,0	100,0	100,0	100,0
Erfolgreich bestanden	73,3	76,2	77,4	70,4	75,6	79,5	74,3	80,0	65,0	68,9
Ausgezeichneter Erfolg	0,1	-	0,5	0,2	0,4	-	-	-	-	-
Guter Erfolg	1,4	-	0,5	1,5	1,8	1,1	1,8	1,0	2,2	1,4
Bestanden	71,8	76,2	76,4	68,7	73,3	78,4	72,5	79,0	62,8	67,5
Nicht bestanden	24,5	23,8	19,5	27,5	22,9	18,4	23,1	19,0	31,1	28,2
Unvollständig	2,2	-	3,1	2,2	1,5	2,1	2,7	1,0	3,9	2,9
Wintertermin										
Insgesamt	100,0	100,0	100,0	100,0	100,0	100,0	100,0	100,0	100,0	100,0
Erfolgreich bestanden	69,6	71,4	71,2	63,8	67,6	74,3	78,3	65,5	75,0	69,9
Bestanden	69,6	71,4	71,2	63,8	67,6	74,3	78,3	65,5	75,0	69,9
Nicht bestanden	28,7	28,6	28,8	32,8	31,5	22,9	19,6	32,7	23,4	29,4
Unvollständig	1,7	-	-	3,4	0,9	2,9	2,2	1,8	1,6	0,6

Q: STATISTIK AUSTRIA, SRDP Abschlussjahrgang 2016/17 Haupt- und Nebentermine.

2.3.2 Gesamtergebnisse an den BHS nach Geschlecht

Abbildung 15: Ergebnisse der Reifeprüfung aller Schülerinnen und Schüler in den BHS-Abschlussklassen nach Antrittstermin und Geschlecht



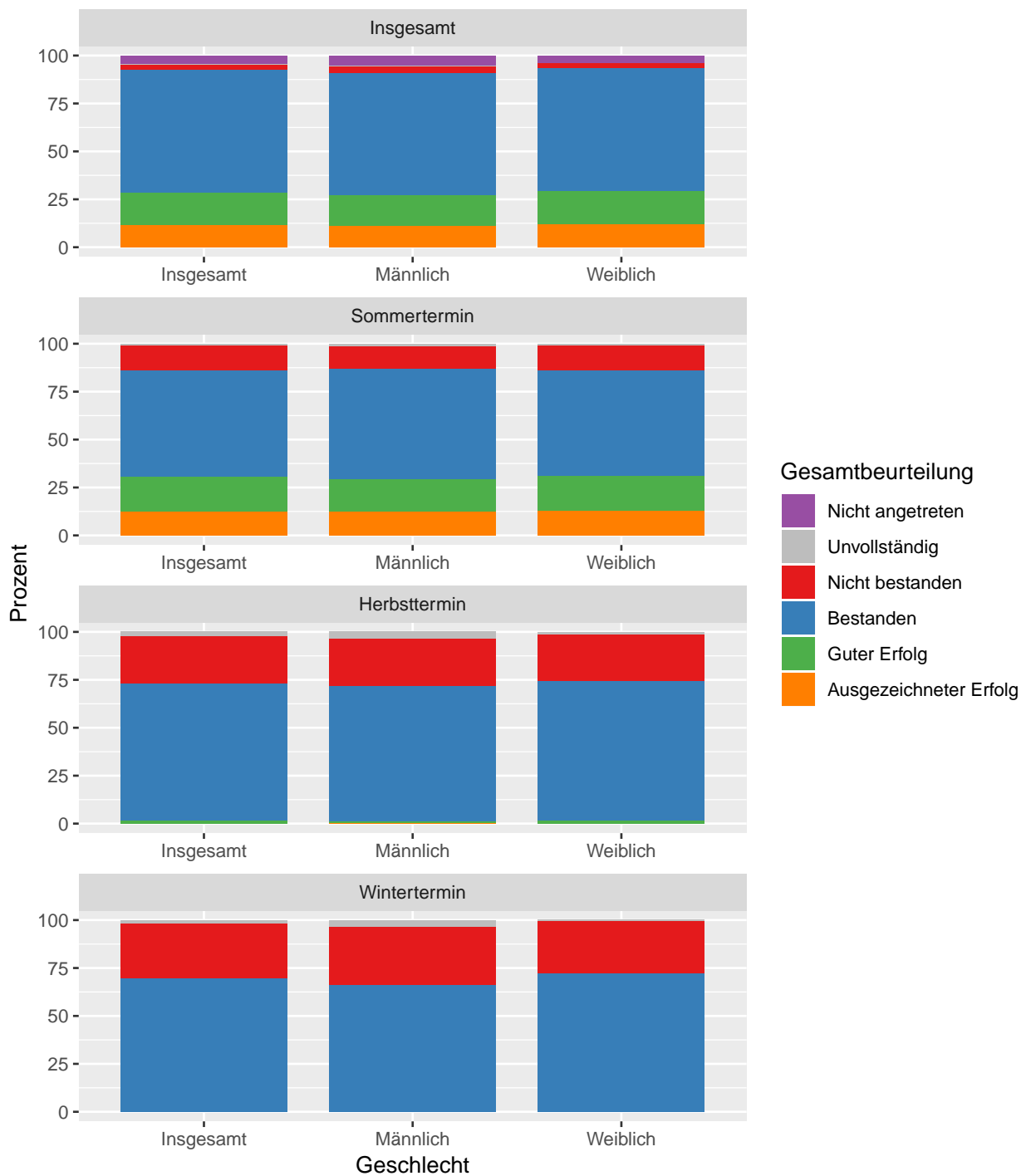
Q: STATISTIK AUSTRIA, SRDP Abschlussjahrgang 2016/17 Haupt- und Nebentermine.

Tabelle 21: Ergebnisse der Reifeprüfung aller Schülerinnen und Schüler in den BHS-Abschlussklassen nach Antrittstermin und Geschlecht

Abschlusstermin	Geschlecht					
	Insgesamt		Männlich		Weiblich	
	absolut	in %	absolut	in %	absolut	in %
Insgesamt	21.992	100,0	9.879	100,0	12.113	100,0
Erfolgreich bestanden	20.340	92,5	9.003	91,1	11.337	93,6
Sommertermin	17.602	80,0	7.840	79,4	9.762	80,6
Herbsttermin	2.192	10,0	935	9,5	1.257	10,4
Wintertermin	546	2,5	228	2,3	318	2,6
Nicht bestanden	645	2,9	324	3,3	321	2,7
Unvollständig	78	0,4	60	0,6	18	0,1
Nicht angetreten	929	4,2	492	5,0	437	3,6

Q: STATISTIK AUSTRIA, SRDP Abschlussjahrgang 2016/17 Haupt- und Nebentermine.

Abbildung 16: Gesamtbeurteilungen aller antrittsberechtigten Schülerinnen und Schüler in den BHS-Abschlussklassen nach Antrittstermin und Geschlecht



Q: STATISTIK AUSTRIA, SRDP Abschlussjahrgang 2016/17 Haupt- und Nebentermine.

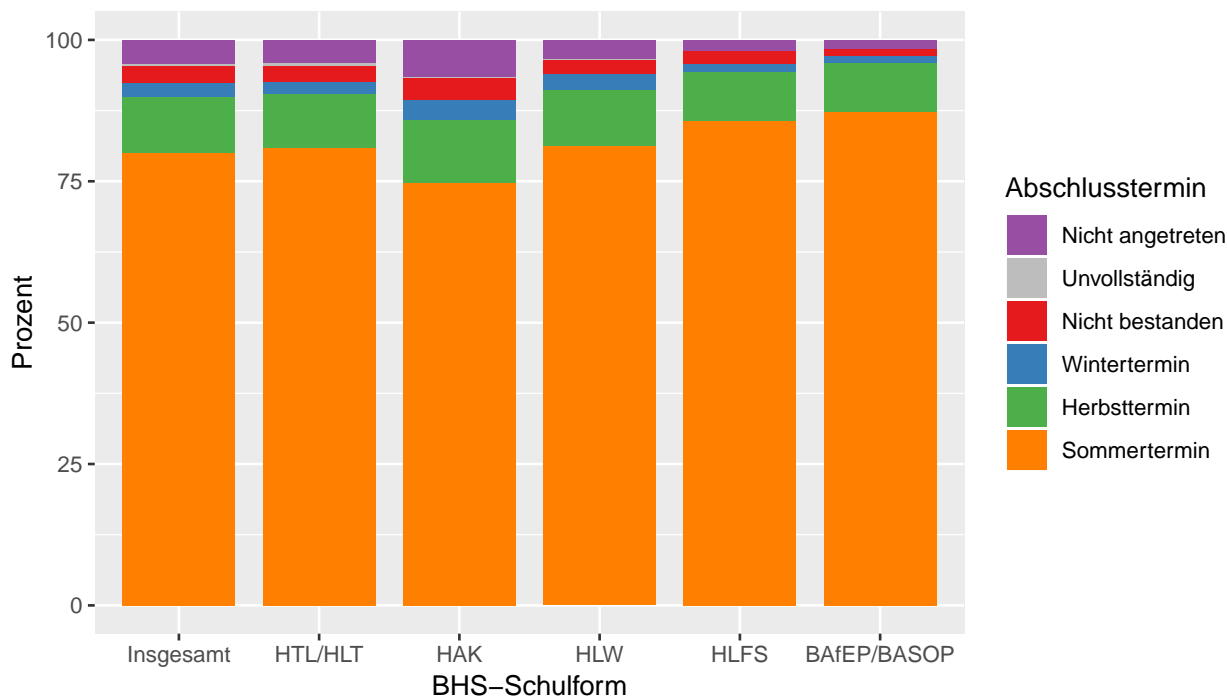
Tabelle 22: Gesamtbeurteilungen aller antrittsberechtigten Schülerinnen und Schüler in den BHS-Abschlussklassen nach Antrittstermin und Geschlecht

Gesamtbeurteilung	Geschlecht					
	Insgesamt		Männlich		Weiblich	
	absolut	in %	absolut	in %	absolut	in %
Insgesamt						
Insgesamt	21.992	100,0	9.879	100,0	12.113	100,0
Erfolgreich bestanden	20.340	92,5	9.003	91,1	11.337	93,6
Ausgezeichneter Erfolg	2.596	11,8	1.131	11,4	1.465	12,1
Guter Erfolg	3.675	16,7	1.563	15,8	2.112	17,4
Bestanden	14.069	64,0	6.309	63,9	7.760	64,1
Nicht bestanden	645	2,9	324	3,3	321	2,7
Unvollständig	78	0,4	60	0,6	18	0,1
Nicht angetreten	929	4,2	492	5,0	437	3,6
Sommertermin						
Insgesamt	20.388	100,0	9.025	100,0	11.363	100,0
Erfolgreich bestanden	17.602	86,3	7.840	86,9	9.762	85,9
Ausgezeichneter Erfolg	2.592	12,7	1.129	12,5	1.463	12,9
Guter Erfolg	3.634	17,8	1.547	17,1	2.087	18,4
Bestanden	11.376	55,8	5.164	57,2	6.212	54,7
Nicht bestanden	2.612	12,8	1.094	12,1	1.518	13,4
Unvollständig	174	0,9	91	1,0	83	0,7
Herbsttermin						
Insgesamt	2.991	100,0	1.302	100,0	1.689	100,0
Erfolgreich bestanden	2.192	73,3	935	71,8	1.257	74,4
Ausgezeichneter Erfolg	4	0,1	2	0,2	2	0,1
Guter Erfolg	41	1,4	16	1,2	25	1,5
Bestanden	2.147	71,8	917	70,4	1.230	72,8
Nicht bestanden	733	24,5	321	24,7	412	24,4
Unvollständig	66	2,2	46	3,5	20	1,2
Wintertermin						
Insgesamt	784	100,0	344	100,0	440	100,0
Erfolgreich bestanden	546	69,6	228	66,3	318	72,3
Bestanden	546	69,6	228	66,3	318	72,3
Nicht bestanden	225	28,7	105	30,5	120	27,3
Unvollständig	13	1,7	11	3,2	2	0,5

Q: STATISTIK AUSTRIA, SRDP Abschlussjahrgang 2016/17 Haupt- und Nebentermine.

2.3.3 Gesamtergebnisse an den BHS nach BHS-Schulform

Abbildung 17: Ergebnisse der Reifeprüfung aller Schülerinnen und Schüler in den BHS-Abschlussklassen nach Antrittstermin und BHS-Schulform



Q: STATISTIK AUSTRIA, SRDP Abschlussjahrgang 2016/17 Haupt- und Nebentermine.

Tabelle 23: Ergebnisse der Reifeprüfung aller Schülerinnen und Schüler in den BHS-Abschlussklassen nach Antrittstermin und BHS-Schulform (absolut)

Abschlussstermin	BHS-Schulform					
	Insgesamt	HTL/ HLT	HAK	HLW	HLFS	BAfEP/ BASOP
Insgesamt	21.992	9.102	5.685	4.870	760	1.575
Erfolgreich bestanden	20.340	8.420	5.081	4.579	728	1.532
Sommertermin	17.602	7.367	4.247	3.961	652	1.375
Herbsttermin	2.192	870	641	480	65	136
Wintertermin	546	183	193	138	11	21
Nicht bestanden	645	267	224	120	17	17
Unvollständig	78	56	11	8	1	2
Nicht angetreten	929	359	369	163	14	24

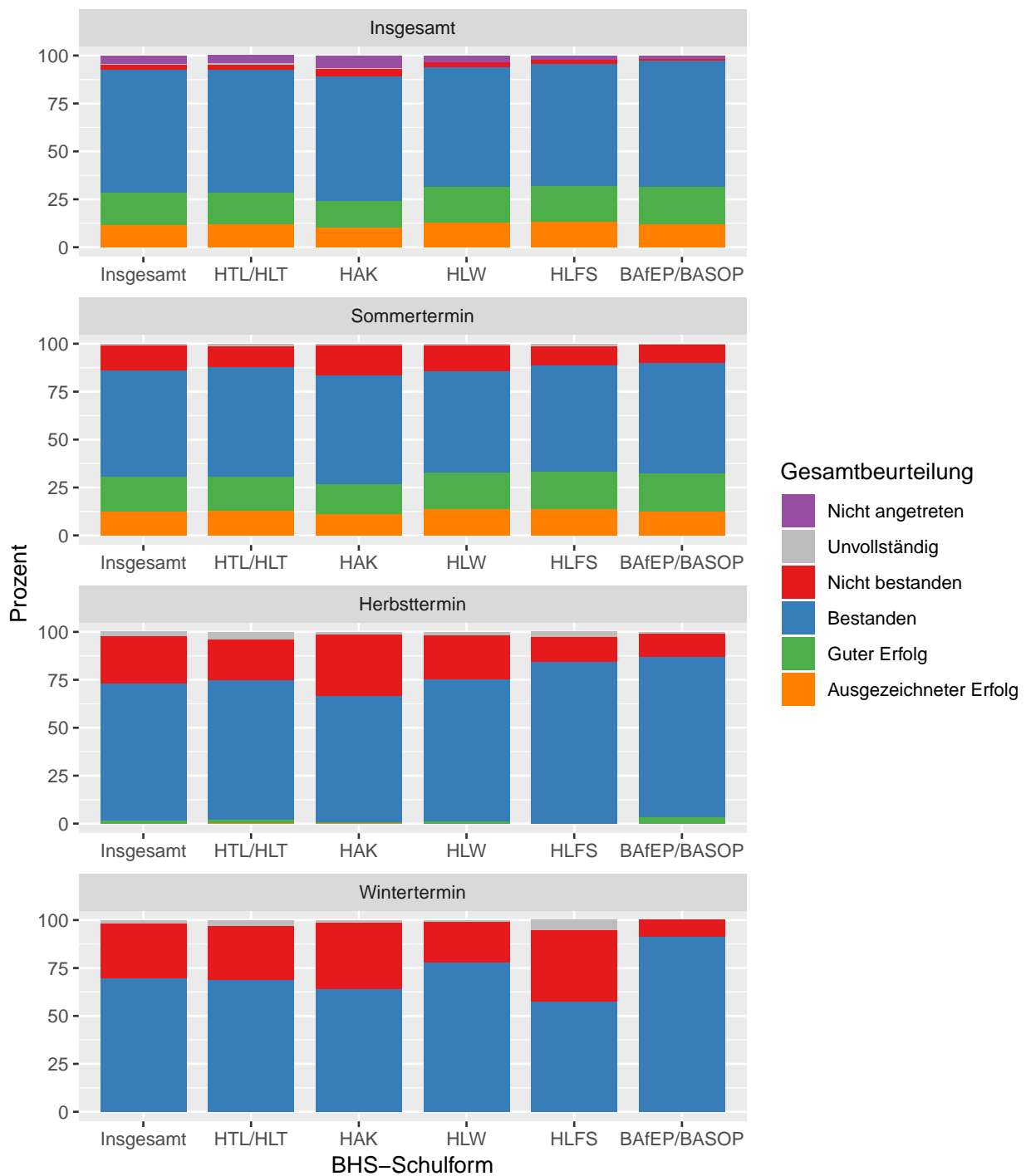
Q: STATISTIK AUSTRIA, SRDP Abschlussjahrgang 2016/17 Haupt- und Nebentermine.

Tabelle 24: Ergebnisse der Reifeprüfung aller Schülerinnen und Schüler in den BHS-Abschlussklassen nach Antrittstermin und BHS-Schulform (in %)

Abschlussstermin	BHS-Schulform					
	Insgesamt	HTL/ HLT	HAK	HLW	HLFS	BAfEP/ BASOP
Insgesamt	100,0	100,0	100,0	100,0	100,0	100,0
Erfolgreich bestanden	92,5	92,5	89,4	94,0	95,8	97,3
Sommertermin	80,0	80,9	74,7	81,3	85,8	87,3
Herbsttermin	10,0	9,6	11,3	9,9	8,6	8,6
Wintertermin	2,5	2,0	3,4	2,8	1,4	1,3
Nicht bestanden	2,9	2,9	3,9	2,5	2,2	1,1
Unvollständig	0,4	0,6	0,2	0,2	0,1	0,1
Nicht angetreten	4,2	3,9	6,5	3,3	1,8	1,5

Q: STATISTIK AUSTRIA, SRDP Abschlussjahrgang 2016/17 Haupt- und Nebentermine.

Abbildung 18: Gesamtbeurteilungen aller antrittsberechtigten Schülerinnen und Schüler in den BHS-Abschlussklassen nach Antrittstermin und BHS-Schulform



Q: STATISTIK AUSTRIA, SRDP Abschlussjahrgang 2016/17 Haupt- und Nebentermine.

Tabelle 25: Gesamtbeurteilungen aller antrittsberechtigten Schülerinnen und Schüler in den BHS-Abschlussklassen nach Antrittstermin und BHS-Schulform (absolut)

Gesamtbeurteilung	BHS-Schulform					
	Insgesamt	HTL/ HLT	HAK	HLW	HLFS	BAfEP/ BASOP
Insgesamt						
Insgesamt	21.992	9.102	5.685	4.870	760	1.575
Erfolgreich bestanden	20.340	8.420	5.081	4.579	728	1.532
Ausgezeichneter Erfolg	2.596	1.085	585	632	102	192
Guter Erfolg	3.675	1.533	790	905	142	305
Bestanden	14.069	5.802	3.706	3.042	484	1.035
Nicht bestanden	645	267	224	120	17	17
Unvollständig	78	56	11	8	1	2
Nicht angetreten	929	359	369	163	14	24
Sommertermin						
Insgesamt	20.388	8.401	5.097	4.628	736	1.526
Erfolgreich bestanden	17.602	7.367	4.247	3.961	652	1.375
Ausgezeichneter Erfolg	2.592	1.082	584	632	102	192
Guter Erfolg	3.634	1.513	782	897	142	300
Bestanden	11.376	4.772	2.881	2.432	408	883
Nicht bestanden	2.612	938	817	633	76	148
Unvollständig	174	96	33	34	8	3
Herbsttermin						
Insgesamt	2.991	1.162	961	635	77	156
Erfolgreich bestanden	2.192	870	641	480	65	136
Ausgezeichneter Erfolg	4	3	1	-	-	-
Guter Erfolg	41	20	8	8	-	5
Bestanden	2.147	847	632	472	65	131
Nicht bestanden	733	248	310	146	10	19
Unvollständig	66	44	10	9	2	1
Wintertermin						
Insgesamt	784	265	300	177	19	23
Erfolgreich bestanden	546	183	193	138	11	21
Bestanden	546	183	193	138	11	21
Nicht bestanden	225	74	104	38	7	2
Unvollständig	13	8	3	1	1	-

Q: STATISTIK AUSTRIA, SRDP Abschlussjahrgang 2016/17 Haupt- und Nebentermine.

Tabelle 26: Gesamtbeurteilungen aller antrittsberechtigten Schülerinnen und Schüler in den BHS-Abschlussklassen nach Antrittstermin und BHS-Schulform (in %)

Gesamtbeurteilung	BHS-Schulform					
	Insgesamt	HTL/ HLT	HAK	HLW	HLFS	BAfEP/ BASOP
Insgesamt						
Insgesamt	100,0	100,0	100,0	100,0	100,0	100,0
Erfolgreich bestanden	92,5	92,5	89,4	94,0	95,8	97,3
Ausgezeichneter Erfolg	11,8	11,9	10,3	13,0	13,4	12,2
Guter Erfolg	16,7	16,8	13,9	18,6	18,7	19,4
Bestanden	64,0	63,7	65,2	62,5	63,7	65,7
Nicht bestanden	2,9	2,9	3,9	2,5	2,2	1,1
Unvollständig	0,4	0,6	0,2	0,2	0,1	0,1
Nicht angetreten	4,2	3,9	6,5	3,3	1,8	1,5
Sommertermin						
Insgesamt	100,0	100,0	100,0	100,0	100,0	100,0
Erfolgreich bestanden	86,3	87,7	83,3	85,6	88,6	90,1
Ausgezeichneter Erfolg	12,7	12,9	11,5	13,7	13,9	12,6
Guter Erfolg	17,8	18,0	15,3	19,4	19,3	19,7
Bestanden	55,8	56,8	56,5	52,5	55,4	57,9
Nicht bestanden	12,8	11,2	16,0	13,7	10,3	9,7
Unvollständig	0,9	1,1	0,6	0,7	1,1	0,2
Herbsttermin						
Insgesamt	100,0	100,0	100,0	100,0	100,0	100,0
Erfolgreich bestanden	73,3	74,9	66,7	75,6	84,4	87,2
Ausgezeichneter Erfolg	0,1	0,3	0,1	-	-	-
Guter Erfolg	1,4	1,7	0,8	1,3	-	3,2
Bestanden	71,8	72,9	65,8	74,3	84,4	84,0
Nicht bestanden	24,5	21,3	32,3	23,0	13,0	12,2
Unvollständig	2,2	3,8	1,0	1,4	2,6	0,6
Wintertermin						
Insgesamt	100,0	100,0	100,0	100,0	100,0	100,0
Erfolgreich bestanden	69,6	69,1	64,3	78,0	57,9	91,3
Bestanden	69,6	69,1	64,3	78,0	57,9	91,3
Nicht bestanden	28,7	27,9	34,7	21,5	36,8	8,7
Unvollständig	1,7	3,0	1,0	0,6	5,3	-

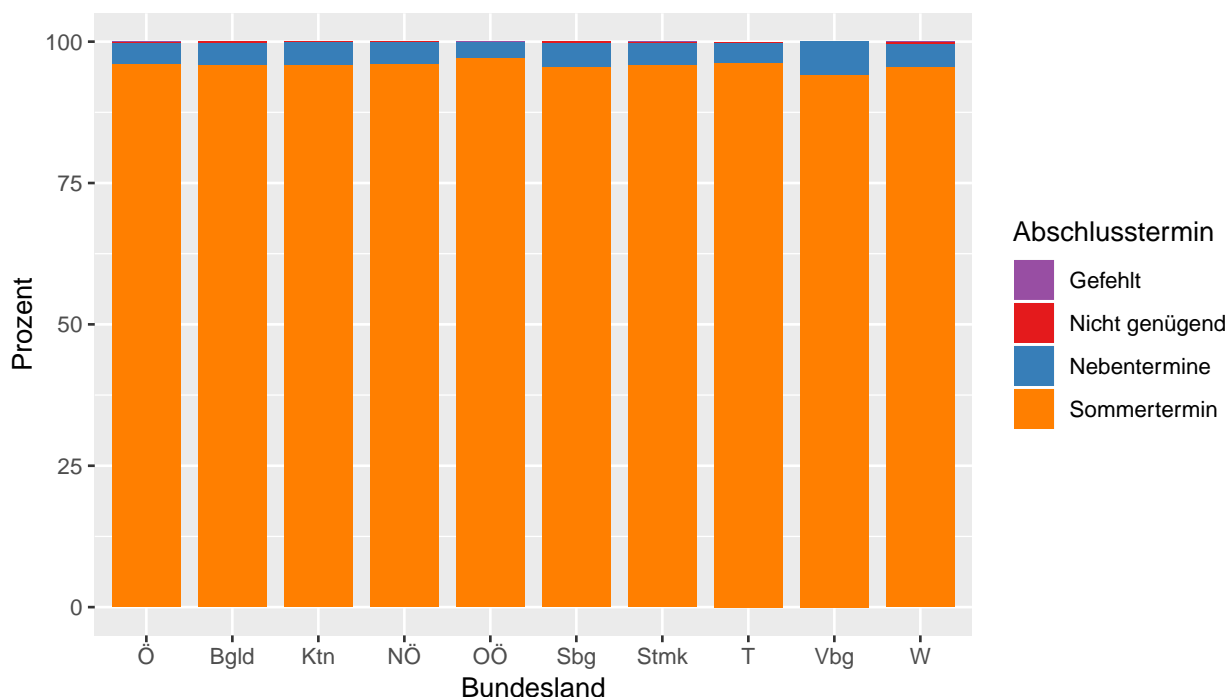
Q: STATISTIK AUSTRIA, SRDP Abschlussjahrgang 2016/17 Haupt- und Nebentermine.

3 Ergebnisse im schriftlichen Prüfungsfach Deutsch

3.1 Prüfungsergebnisse in Deutsch an den AHS

3.1.1 Prüfungsergebnisse in Deutsch an den AHS nach Bundesland

Abbildung 19: Abschlüsse aller im schriftlichen Prüfungsfach Deutsch angetretenen AHS-Schülerinnen und Schüler nach Bundesland



Q: STATISTIK AUSTRIA, SRDP Abschlussjahrgang 2016/17 Haupt- und Nebentermine.

Tabelle 27: Abschlüsse aller im schriftlichen Prüfungsfach Deutsch angetretenen AHS-Schülerinnen und Schüler nach Bundesland (absolut)

Abschlussstermin	Bundesland									
	Ö	Bgld	Ktn	NÖ	OÖ	Sbg	Stmk	T	Vbg	W
Insgesamt	17.969	490	1.026	3.095	2.472	1.311	2.499	1.355	815	4.906
Erfolgreich bestanden	17.943	489	1.025	3.093	2.470	1.308	2.496	1.353	815	4.894
Sommertermin	17.244	470	985	2.976	2.402	1.253	2.395	1.304	767	4.692
Nebentermine	699	19	40	117	68	55	101	49	48	202
Nicht genügend	21	1	1	2	1	3	2	2	-	9
Gefehlt	5	-	-	-	1	-	1	-	-	3

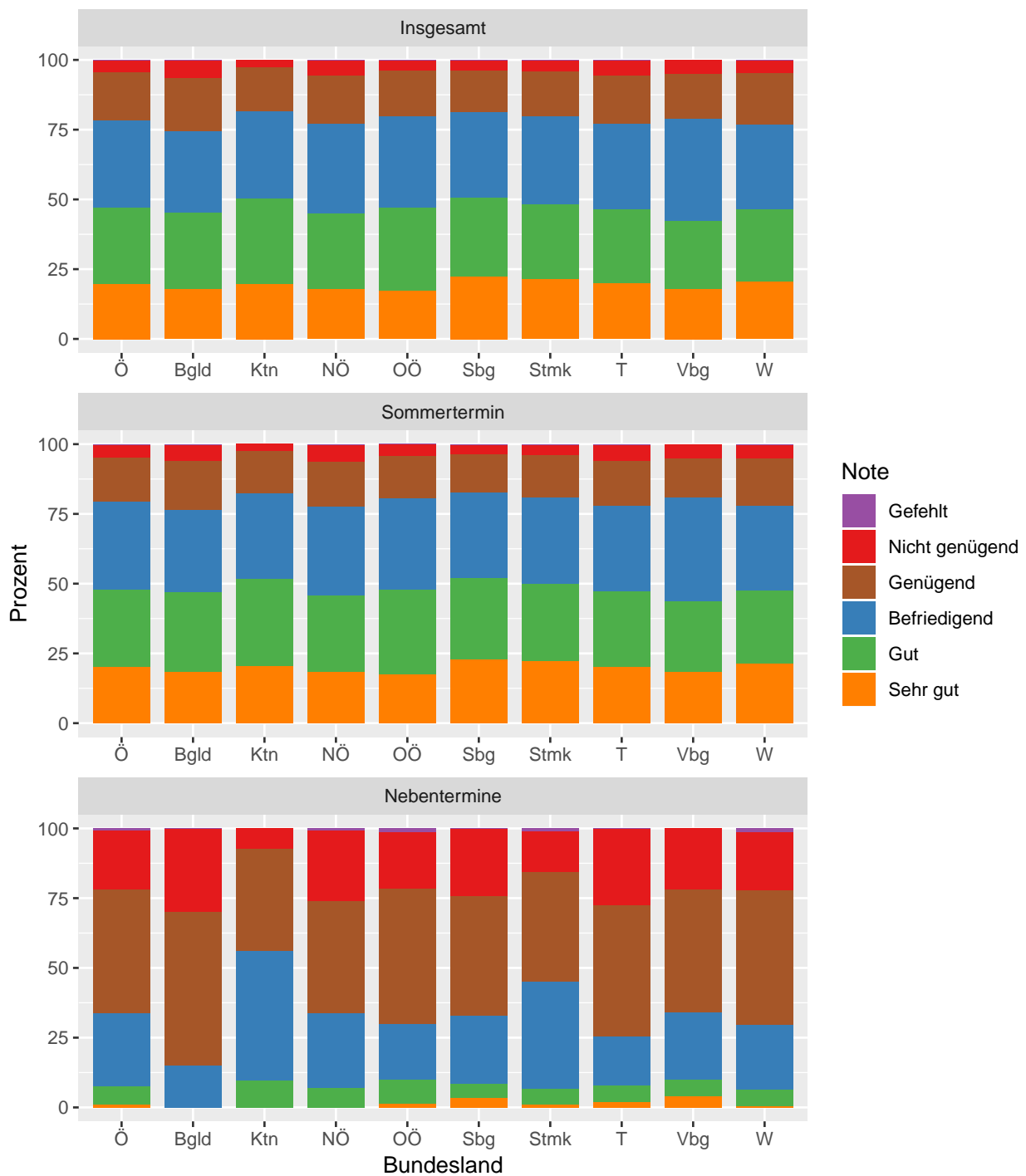
Q: STATISTIK AUSTRIA, SRDP Abschlussjahrgang 2016/17 Haupt- und Nebentermine.

Tabelle 28: Abschlüsse aller im schriftlichen Prüfungsfach Deutsch angetretenen AHS-Schülerinnen und Schüler nach Bundesland (in %)

Abschlussstermin	Bundesland									
	Ö	Bgld	Ktn	NÖ	OÖ	Sbg	Stmk	T	Vbg	W
Insgesamt	100,0	100,0	100,0	100,0	100,0	100,0	100,0	100,0	100,0	100,0
Erfolgreich bestanden	99,9	99,8	99,9	99,9	99,9	99,8	99,9	99,9	100,0	99,8
Sommertermin	96,0	95,9	96,0	96,2	97,2	95,6	95,8	96,2	94,1	95,6
Nebentermine	3,9	3,9	3,9	3,8	2,8	4,2	4,0	3,6	5,9	4,1
Nicht genügend	0,1	0,2	0,1	0,1	0,0	0,2	0,1	0,1	-	0,2
Gefehlt	0,0	-	-	-	0,0	-	0,0	-	-	0,1

Q: STATISTIK AUSTRIA, SRDP Abschlussjahrgang 2016/17 Haupt- und Nebentermine.

Abbildung 20: Ergebnisse (nach eventueller Kompensationsprüfung) aller im schriftlichen Prüfungsfach Deutsch angetretenen AHS-Schülerinnen und Schüler nach Antrittstermin und Bundesland



Q: STATISTIK AUSTRIA, SRDP Abschlussjahrgang 2016/17 Haupt- und Nebentermine.

Tabelle 29: Ergebnisse (nach eventueller Kompensationsprüfung) aller im schriftlichen Prüfungsfach Deutsch angetretenen AHS-Schülerinnen und Schüler nach Antrittstermin und Bundesland (absolut)

Note	Bundesland									
	Ö	Bgld	Ktn	NÖ	OÖ	Sbg	Stmk	T	Vbg	W
Insgesamt										
Insgesamt	17.969	490	1.026	3.095	2.472	1.311	2.499	1.355	815	4.906
Bestanden	17.943	489	1.025	3.093	2.470	1.308	2.496	1.353	815	4.894
Sehr gut	3.536	88	202	559	425	293	539	270	146	1.014
Gut	4.895	134	314	838	742	371	668	362	200	1.266
Befriedigend	5.745	145	324	1.003	816	409	799	422	306	1.521
Genügend	3.767	122	185	693	487	235	490	299	163	1.093
Nicht genügend	21	1	1	2	1	3	2	2	-	9
Gefehlt	5	-	-	-	1	-	1	-	-	3
Sommertermin										
Insgesamt	17.426	473	987	3.017	2.425	1.265	2.408	1.325	776	4.750
Bestanden	17.244	470	985	2.976	2.402	1.253	2.395	1.304	767	4.692
Sehr gut	3.528	88	202	559	424	291	538	269	144	1.013
Gut	4.848	134	310	829	736	368	662	359	197	1.253
Befriedigend	5.547	142	304	968	802	395	760	413	294	1.469
Genügend	3.321	106	169	620	440	199	435	263	132	957
Nicht genügend	160	2	2	36	21	10	10	19	9	51
Gefehlt	22	1	-	5	2	2	3	2	-	7
Nebentermine										
Insgesamt	735	20	41	127	70	58	102	51	50	216
Bestanden	699	19	40	117	68	55	101	49	48	202
Sehr gut	8	-	-	-	1	2	1	1	2	1
Gut	47	-	4	9	6	3	6	3	3	13
Befriedigend	198	3	20	35	14	14	39	9	12	52
Genügend	446	16	16	73	47	36	55	36	31	136
Nicht genügend	30	1	1	9	1	3	-	2	2	11
Gefehlt	6	-	-	1	1	-	1	-	-	3

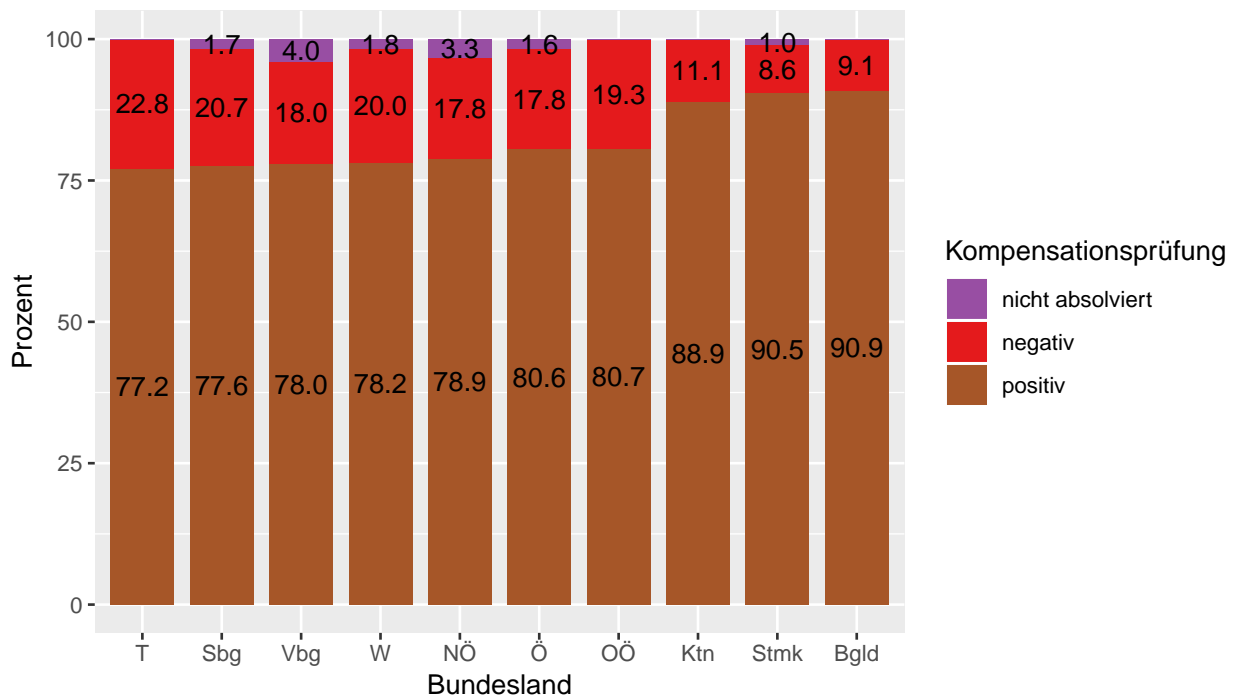
Q: STATISTIK AUSTRIA, SRDP Abschlussjahrgang 2016/17 Haupt- und Nebentermine.

Tabelle 30: Ergebnisse (nach eventueller Kompensationsprüfung) aller im schriftlichen Prüfungsfach Deutsch angetretenen AHS-Schülerinnen und Schüler nach Antrittstermin und Bundesland (in %)

Note	Bundesland									
	Ö	Bgld	Ktn	NÖ	OÖ	Sbg	Stmk	T	Vbg	W
Insgesamt										
Insgesamt	100,0	100,0	100,0	100,0	100,0	100,0	100,0	100,0	100,0	100,0
Bestanden	99,9	99,8	99,9	99,9	99,9	99,8	99,9	99,9	100,0	99,8
Sehr gut	19,7	18,0	19,7	18,1	17,2	22,3	21,6	19,9	17,9	20,7
Gut	27,2	27,3	30,6	27,1	30,0	28,3	26,7	26,7	24,5	25,8
Befriedigend	32,0	29,6	31,6	32,4	33,0	31,2	32,0	31,1	37,5	31,0
Genügend	21,0	24,9	18,0	22,4	19,7	17,9	19,6	22,1	20,0	22,3
Nicht genügend	0,1	0,2	0,1	0,1	0,0	0,2	0,1	0,1	-	0,2
Gefehlt	0,0	-	-	-	0,0	-	0,0	-	-	0,1
Sommertermin										
Insgesamt	100,0	100,0	100,0	100,0	100,0	100,0	100,0	100,0	100,0	100,0
Bestanden	99,0	99,4	99,8	98,6	99,1	99,1	99,5	98,4	98,8	98,8
Sehr gut	20,2	18,6	20,5	18,5	17,5	23,0	22,3	20,3	18,6	21,3
Gut	27,8	28,3	31,4	27,5	30,4	29,1	27,5	27,1	25,4	26,4
Befriedigend	31,8	30,0	30,8	32,1	33,1	31,2	31,6	31,2	37,9	30,9
Genügend	19,1	22,4	17,1	20,6	18,1	15,7	18,1	19,8	17,0	20,1
Nicht genügend	0,9	0,4	0,2	1,2	0,9	0,8	0,4	1,4	1,2	1,1
Gefehlt	0,1	0,2	-	0,2	0,1	0,2	0,1	0,2	-	0,1
Nebentermine										
Insgesamt	100,0	100,0	100,0	100,0	100,0	100,0	100,0	100,0	100,0	100,0
Bestanden	95,1	95,0	97,6	92,1	97,1	94,8	99,0	96,1	96,0	93,5
Sehr gut	1,1	-	-	-	1,4	3,4	1,0	2,0	4,0	0,5
Gut	6,4	-	9,8	7,1	8,6	5,2	5,9	5,9	6,0	6,0
Befriedigend	26,9	15,0	48,8	27,6	20,0	24,1	38,2	17,6	24,0	24,1
Genügend	60,7	80,0	39,0	57,5	67,1	62,1	53,9	70,6	62,0	63,0
Nicht genügend	4,1	5,0	2,4	7,1	1,4	5,2	-	3,9	4,0	5,1
Gefehlt	0,8	-	-	0,8	1,4	-	1,0	-	-	1,4

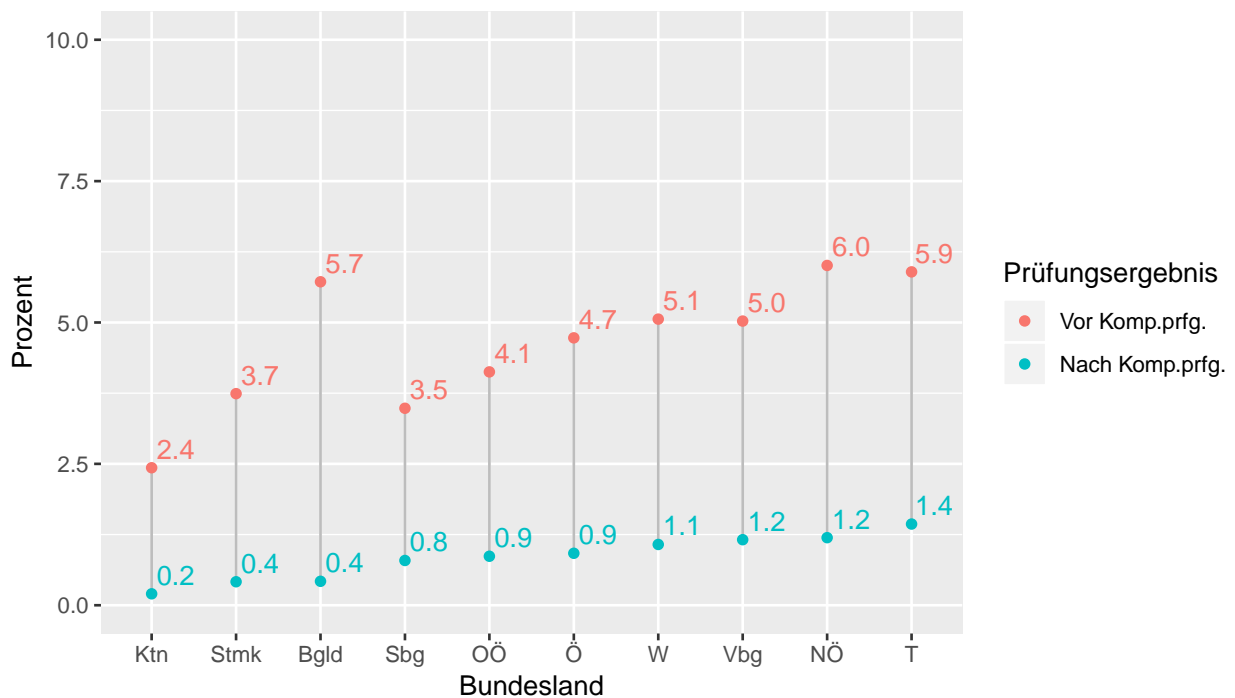
Q: STATISTIK AUSTRIA, SRDP Abschlussjahrgang 2016/17 Haupt- und Nebentermine.

Abbildung 21: Ergebnisse der Kompensationsprüfungen bei den negativen Prüfungsergebnissen im schriftlichen Prüfungsfach Deutsch an den AHS nach Bundesland



Q: STATISTIK AUSTRIA, SRDP Abschlussjahrgang 2016/17 Haupt- und Nebentermine.

Abbildung 22: Anteil aller negativen Prüfungsergebnisse vor und nach der Kompensationsprüfung im schriftlichen Prüfungsfach Deutsch an den AHS nach Bundesland



Q: STATISTIK AUSTRIA, SRDP Abschlussjahrgang 2016/17 Haupt- und Nebentermine.

Tabelle 31: Prüfungsergebnisse vor und nach der Kompensationsprüfung im schriftlichen Prüfungsfach Deutsch an den AHS nach Antrittstermin und Bundesland (absolut)

Note	Bundesland									
	Ö	Bgld	Ktn	NÖ	OÖ	Sbg	Stmk	T	Vbg	W
Sommertermin										
Vor Kompensationsprüfung										
Bestanden	16.581	445	963	2.831	2.323	1.219	2.315	1.245	737	4.503
Sehr gut	3.528	88	202	559	424	291	538	269	144	1.013
Gut	4.848	134	310	829	736	368	662	359	197	1.253
Befriedigend	5.466	140	303	955	795	388	751	407	287	1.440
Genügend	2.739	83	148	488	368	172	364	210	109	797
Nicht genügend	823	27	24	181	100	44	90	78	39	240
Gefehlt	22	1	-	5	2	2	3	2	-	7
Nach Kompensationsprüfung										
Bestanden	17.244	470	985	2.976	2.402	1.253	2.395	1.304	767	4.692
Sehr gut	3.528	88	202	559	424	291	538	269	144	1.013
Gut	4.848	134	310	829	736	368	662	359	197	1.253
Befriedigend	5.547	142	304	968	802	395	760	413	294	1.469
Genügend	3.321	106	169	620	440	199	435	263	132	957
Nicht genügend	160	2	2	36	21	10	10	19	9	51
Gefehlt	22	1	-	5	2	2	3	2	-	7
Nebentermine										
Vor Kompensationsprüfung										
Bestanden	575	14	38	94	55	44	86	37	39	168
Sehr gut	8	-	-	-	1	2	1	1	2	1
Gut	47	-	4	9	6	3	6	3	3	13
Befriedigend	194	3	19	34	14	14	39	9	12	50
Genügend	326	11	15	51	34	25	40	24	22	104
Nicht genügend	154	6	3	32	14	14	15	14	11	45
Gefehlt	6	-	-	1	1	-	1	-	-	3
Nach Kompensationsprüfung										
Bestanden	699	19	40	117	68	55	101	49	48	202
Sehr gut	8	-	-	-	1	2	1	1	2	1
Gut	47	-	4	9	6	3	6	3	3	13
Befriedigend	198	3	20	35	14	14	39	9	12	52
Genügend	446	16	16	73	47	36	55	36	31	136
Nicht genügend	30	1	1	9	1	3	-	2	2	11
Gefehlt	6	-	-	1	1	-	1	-	-	3

Q: STATISTIK AUSTRIA, SRDP Abschlussjahrgang 2016/17 Haupt- und Nebentermine.

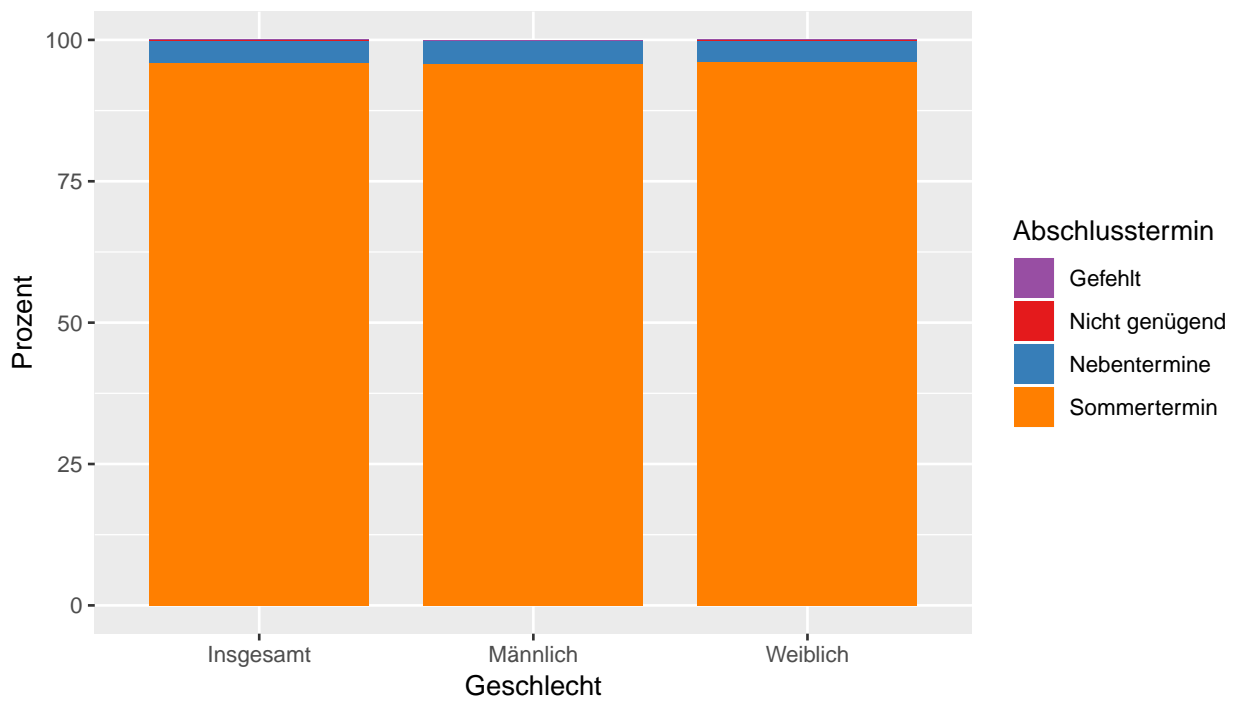
Tabelle 32: Prüfungsergebnisse vor und nach der Kompensationsprüfung im schriftlichen Prüfungsfach Deutsch an den AHS nach Antrittstermin und Bundesland (in %)

Note	Bundesland									
	Ö	Bgld	Ktn	NÖ	OÖ	Sbg	Stmk	T	Vbg	W
Sommertermin										
Vor Kompensationsprüfung										
Bestanden	95,2	94,1	97,6	93,8	95,8	96,4	96,1	94,0	95,0	94,8
Sehr gut	20,2	18,6	20,5	18,5	17,5	23,0	22,3	20,3	18,6	21,3
Gut	27,8	28,3	31,4	27,5	30,4	29,1	27,5	27,1	25,4	26,4
Befriedigend	31,4	29,6	30,7	31,7	32,8	30,7	31,2	30,7	37,0	30,3
Genügend	15,7	17,5	15,0	16,2	15,2	13,6	15,1	15,8	14,0	16,8
Nicht genügend	4,7	5,7	2,4	6,0	4,1	3,5	3,7	5,9	5,0	5,1
Gefehlt	0,1	0,2	-	0,2	0,1	0,2	0,1	0,2	-	0,1
Nach Kompensationsprüfung										
Bestanden	99,0	99,4	99,8	98,6	99,1	99,1	99,5	98,4	98,8	98,8
Sehr gut	20,2	18,6	20,5	18,5	17,5	23,0	22,3	20,3	18,6	21,3
Gut	27,8	28,3	31,4	27,5	30,4	29,1	27,5	27,1	25,4	26,4
Befriedigend	31,8	30,0	30,8	32,1	33,1	31,2	31,6	31,2	37,9	30,9
Genügend	19,1	22,4	17,1	20,6	18,1	15,7	18,1	19,8	17,0	20,1
Nicht genügend	0,9	0,4	0,2	1,2	0,9	0,8	0,4	1,4	1,2	1,1
Gefehlt	0,1	0,2	-	0,2	0,1	0,2	0,1	0,2	-	0,1
Nebentermine										
Vor Kompensationsprüfung										
Bestanden	78,2	70,0	92,7	74,0	78,6	75,9	84,3	72,5	78,0	77,8
Sehr gut	1,1	-	-	-	1,4	3,4	1,0	2,0	4,0	0,5
Gut	6,4	-	9,8	7,1	8,6	5,2	5,9	5,9	6,0	6,0
Befriedigend	26,4	15,0	46,3	26,8	20,0	24,1	38,2	17,6	24,0	23,1
Genügend	44,4	55,0	36,6	40,2	48,6	43,1	39,2	47,1	44,0	48,1
Nicht genügend	21,0	30,0	7,3	25,2	20,0	24,1	14,7	27,5	22,0	20,8
Gefehlt	0,8	-	-	0,8	1,4	-	1,0	-	-	1,4
Nach Kompensationsprüfung										
Bestanden	95,1	95,0	97,6	92,1	97,1	94,8	99,0	96,1	96,0	93,5
Sehr gut	1,1	-	-	-	1,4	3,4	1,0	2,0	4,0	0,5
Gut	6,4	-	9,8	7,1	8,6	5,2	5,9	5,9	6,0	6,0
Befriedigend	26,9	15,0	48,8	27,6	20,0	24,1	38,2	17,6	24,0	24,1
Genügend	60,7	80,0	39,0	57,5	67,1	62,1	53,9	70,6	62,0	63,0
Nicht genügend	4,1	5,0	2,4	7,1	1,4	5,2	-	3,9	4,0	5,1
Gefehlt	0,8	-	-	0,8	1,4	-	1,0	-	-	1,4

Q: STATISTIK AUSTRIA, SRDP Abschlussjahrgang 2016/17 Haupt- und Nebentermine.

3.1.2 Prüfungsergebnisse in Deutsch an den AHS nach Geschlecht

Abbildung 23: Abschlüsse aller im schriftlichen Prüfungsfach Deutsch angetretenen AHS-Schülerinnen und Schüler nach Geschlecht



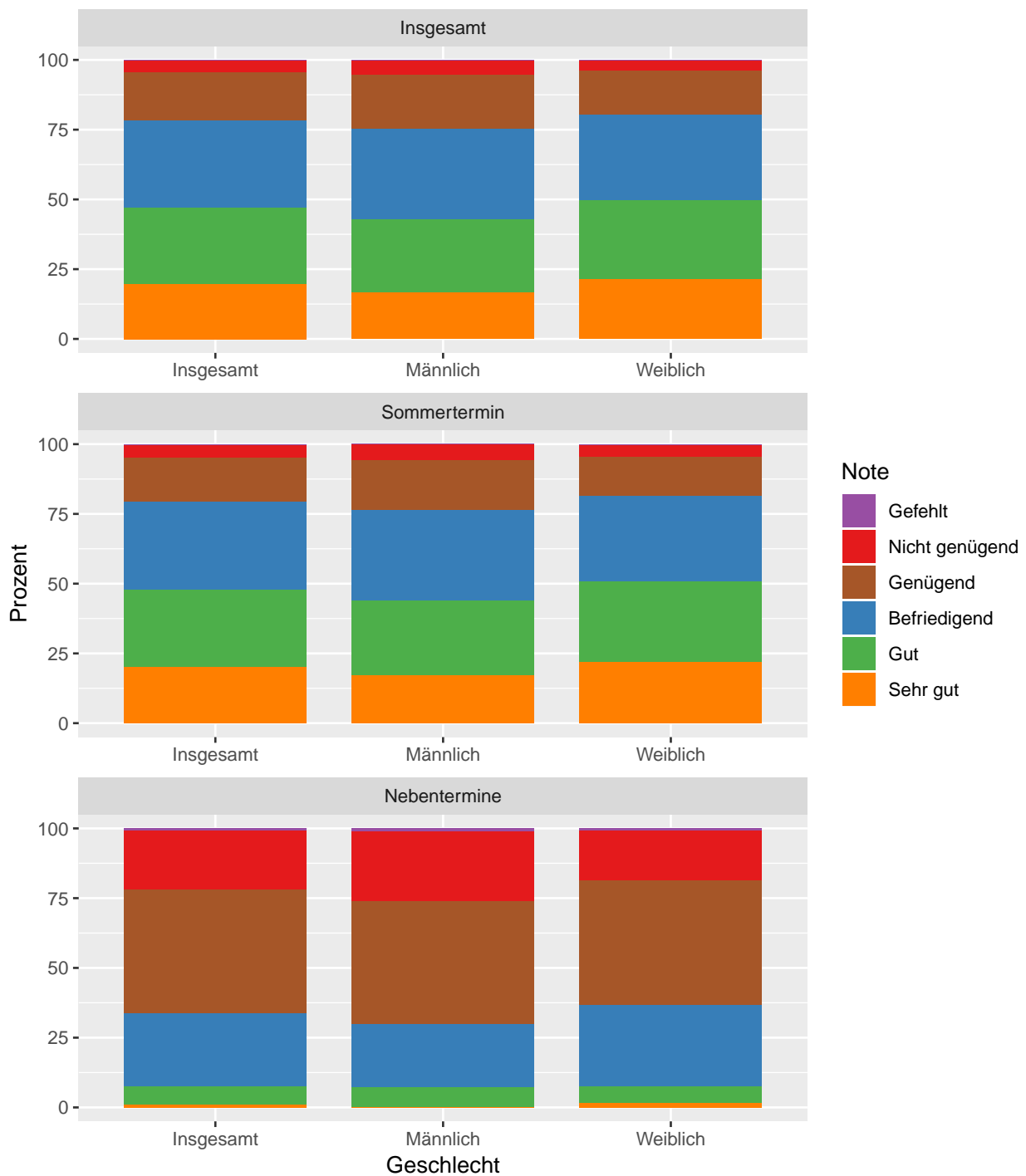
Q: STATISTIK AUSTRIA, SRDP Abschlussjahrgang 2016/17 Haupt- und Nebentermine.

Tabelle 33: Abschlüsse aller im schriftlichen Prüfungsfach Deutsch angetretenen AHS-Schülerinnen und Schüler nach Geschlecht

Abschlussstermin	Geschlecht					
	Insgesamt		Männlich		Weiblich	
	absolut	in %	absolut	in %	absolut	in %
Insgesamt	17.969	100,0	7.277	100,0	10.692	100,0
Erfolgreich bestanden	17.943	99,9	7.264	99,8	10.679	99,9
Sommertermin	17.244	96,0	6.970	95,8	10.274	96,1
Nebentermine	699	3,9	294	4,0	405	3,8
Nicht genügend	21	0,1	10	0,1	11	0,1
Gefehlt	5	0,0	3	0,0	2	0,0

Q: STATISTIK AUSTRIA, SRDP Abschlussjahrgang 2016/17 Haupt- und Nebentermine.

Abbildung 24: Ergebnisse (nach eventueller Kompensationsprüfung) aller im schriftlichen Prüfungsfach Deutsch angetretenen AHS-Schülerinnen und Schüler nach Antrittstermin und Geschlecht



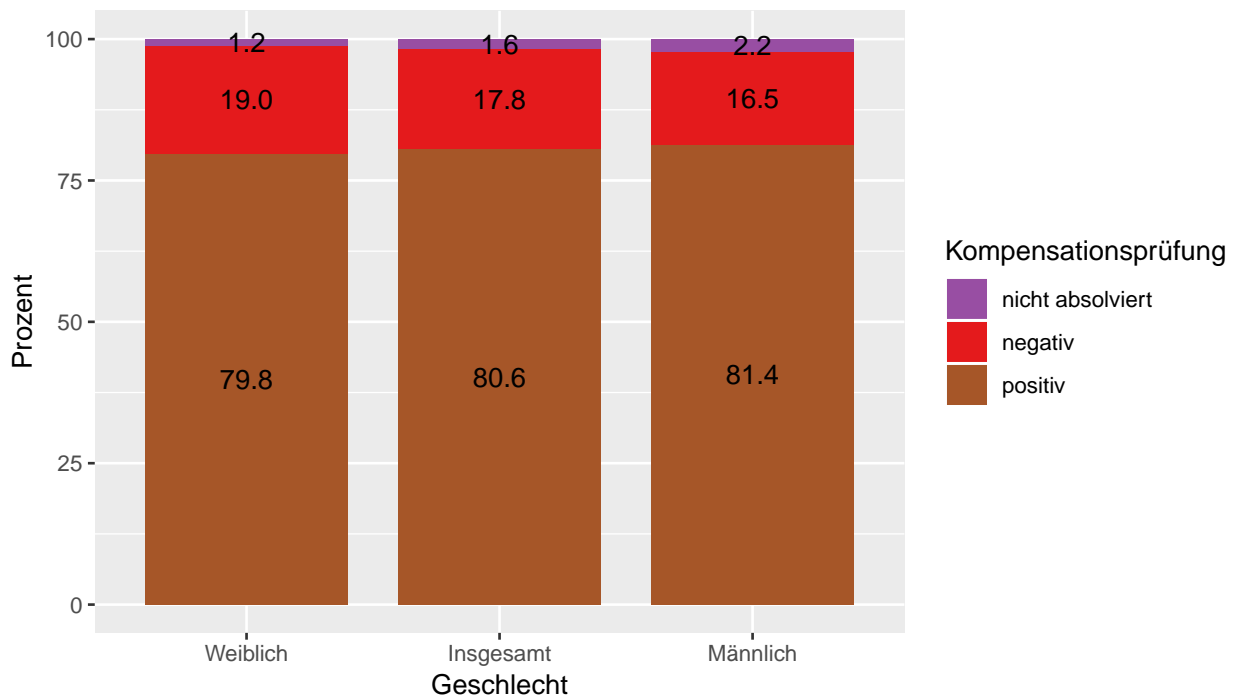
Q: STATISTIK AUSTRIA, SRDP Abschlussjahrgang 2016/17 Haupt- und Nebentermine.

Tabelle 34: Ergebnisse (nach eventueller Kompensationsprüfung) aller im schriftlichen Prüfungsfach Deutsch angetretenen AHS-Schülerinnen und Schüler nach Antrittstermin und Geschlecht

Note	Geschlecht					
	Insgesamt		Männlich		Weiblich	
	absolut	in %	absolut	in %	absolut	in %
Insgesamt						
Insgesamt	17.969	100,0	7.277	100,0	10.692	100,0
Bestanden	17.943	99,9	7.264	99,8	10.679	99,9
Sehr gut	3.536	19,7	1.223	16,8	2.313	21,6
Gut	4.895	27,2	1.903	26,2	2.992	28,0
Befriedigend	5.745	32,0	2.403	33,0	3.342	31,3
Genügend	3.767	21,0	1.735	23,8	2.032	19,0
Nicht genügend	21	0,1	10	0,1	11	0,1
Gefehlt	5	0,0	3	0,0	2	0,0
Sommertermin						
Insgesamt	17.426	100,0	7.047	100,0	10.379	100,0
Bestanden	17.244	99,0	6.970	98,9	10.274	99,0
Sehr gut	3.528	20,2	1.222	17,3	2.306	22,2
Gut	4.848	27,8	1.881	26,7	2.967	28,6
Befriedigend	5.547	31,8	2.330	33,1	3.217	31,0
Genügend	3.321	19,1	1.537	21,8	1.784	17,2
Nicht genügend	160	0,9	69	1,0	91	0,9
Gefehlt	22	0,1	8	0,1	14	0,1
Nebentermine						
Insgesamt	735	100,0	314	100,0	421	100,0
Bestanden	699	95,1	294	93,6	405	96,2
Sehr gut	8	1,1	1	0,3	7	1,7
Gut	47	6,4	22	7,0	25	5,9
Befriedigend	198	26,9	73	23,2	125	29,7
Genügend	446	60,7	198	63,1	248	58,9
Nicht genügend	30	4,1	17	5,4	13	3,1
Gefehlt	6	0,8	3	1,0	3	0,7

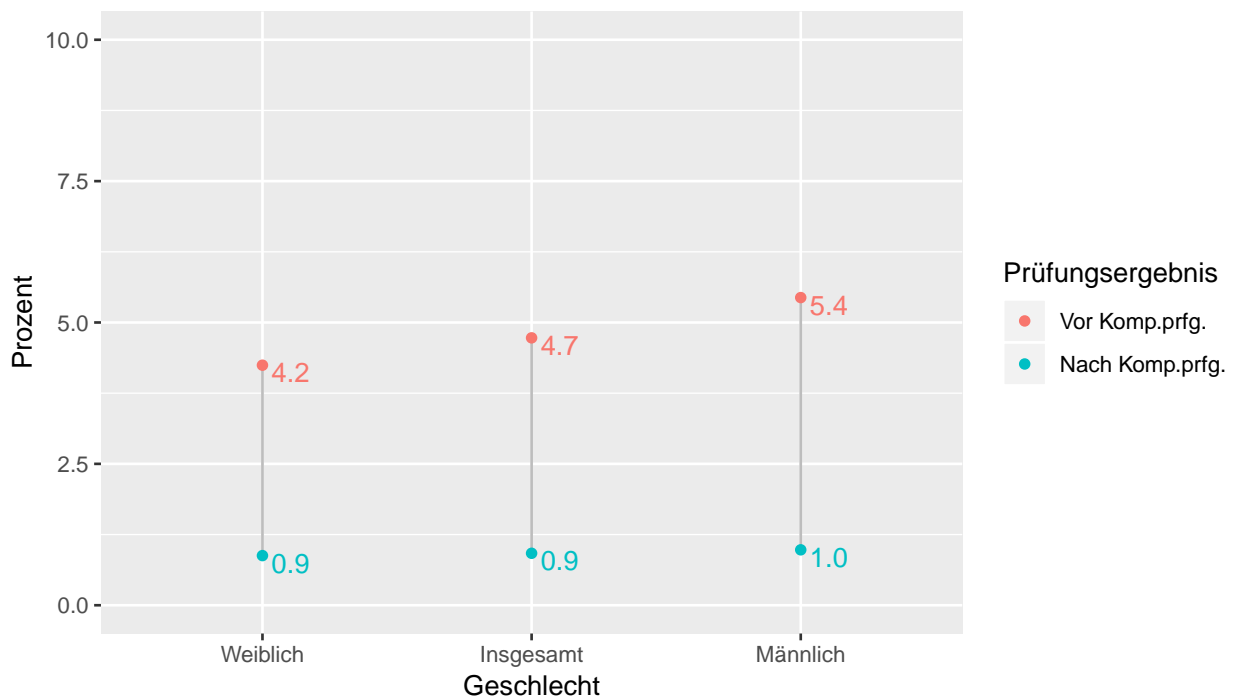
Q: STATISTIK AUSTRIA, SRDP Abschlussjahrgang 2016/17 Haupt- und Nebentermine.

Abbildung 25: Ergebnisse der Kompensationsprüfungen bei den negativen Prüfungsergebnissen im schriftlichen Prüfungsfach Deutsch an den AHS nach Geschlecht



Q: STATISTIK AUSTRIA, SRDP Abschlussjahrgang 2016/17 Haupt- und Nebentermine.

Abbildung 26: Anteil aller negativen Prüfungsergebnisse vor und nach der Kompensationsprüfung im schriftlichen Prüfungsfach Deutsch an den AHS nach Geschlecht



Q: STATISTIK AUSTRIA, SRDP Abschlussjahrgang 2016/17 Haupt- und Nebentermine.

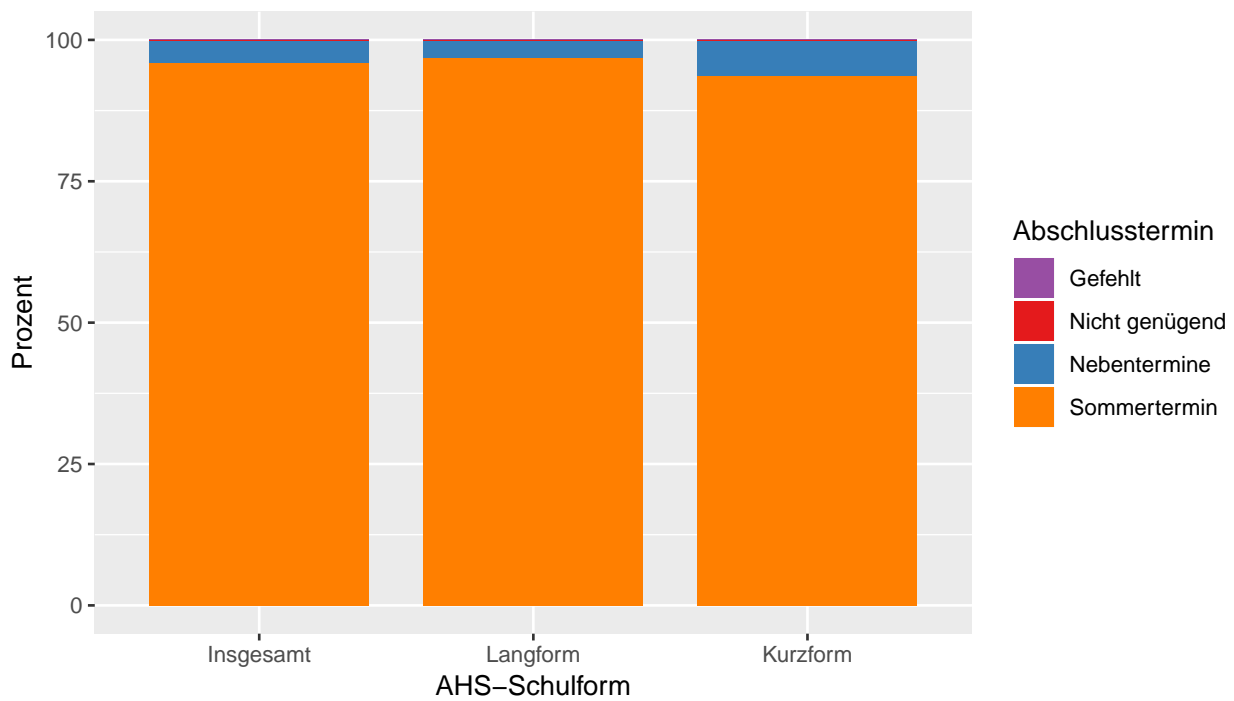
Tabelle 35: Prüfungsergebnisse vor und nach der Kompensationsprüfung im schriftlichen Prüfungsfach Deutsch an den AHS nach Antrittstermin und Geschlecht

Note	Geschlecht					
	Insgesamt		Männlich		Weiblich	
	absolut	in %	absolut	in %	absolut	in %
Sommertermin						
Vor Kompensationsprüfung						
Bestanden	16.581	95,2	6.656	94,5	9.925	95,6
Sehr gut	3.528	20,2	1.222	17,3	2.306	22,2
Gut	4.848	27,8	1.881	26,7	2.967	28,6
Befriedigend	5.466	31,4	2.289	32,5	3.177	30,6
Genügend	2.739	15,7	1.264	17,9	1.475	14,2
Nicht genügend	823	4,7	383	5,4	440	4,2
Gefehlt	22	0,1	8	0,1	14	0,1
Nach Kompensationsprüfung						
Bestanden	17.244	99,0	6.970	98,9	10.274	99,0
Sehr gut	3.528	20,2	1.222	17,3	2.306	22,2
Gut	4.848	27,8	1.881	26,7	2.967	28,6
Befriedigend	5.547	31,8	2.330	33,1	3.217	31,0
Genügend	3.321	19,1	1.537	21,8	1.784	17,2
Nicht genügend	160	0,9	69	1,0	91	0,9
Gefehlt	22	0,1	8	0,1	14	0,1
Nebentermine						
Vor Kompensationsprüfung						
Bestanden	575	78,2	232	73,9	343	81,5
Sehr gut	8	1,1	1	0,3	7	1,7
Gut	47	6,4	22	7,0	25	5,9
Befriedigend	194	26,4	71	22,6	123	29,2
Genügend	326	44,4	138	43,9	188	44,7
Nicht genügend	154	21,0	79	25,2	75	17,8
Gefehlt	6	0,8	3	1,0	3	0,7
Nach Kompensationsprüfung						
Bestanden	699	95,1	294	93,6	405	96,2
Sehr gut	8	1,1	1	0,3	7	1,7
Gut	47	6,4	22	7,0	25	5,9
Befriedigend	198	26,9	73	23,2	125	29,7
Genügend	446	60,7	198	63,1	248	58,9
Nicht genügend	30	4,1	17	5,4	13	3,1
Gefehlt	6	0,8	3	1,0	3	0,7

Q: STATISTIK AUSTRIA, SRDP Abschlussjahrgang 2016/17 Haupt- und Nebentermine.

3.1.3 Prüfungsergebnisse in Deutsch an den AHS nach AHS-Schulform

Abbildung 27: Abschlüsse aller im schriftlichen Prüfungsfach Deutsch angetretenen AHS-Schülerinnen und Schüler nach AHS-Schulform



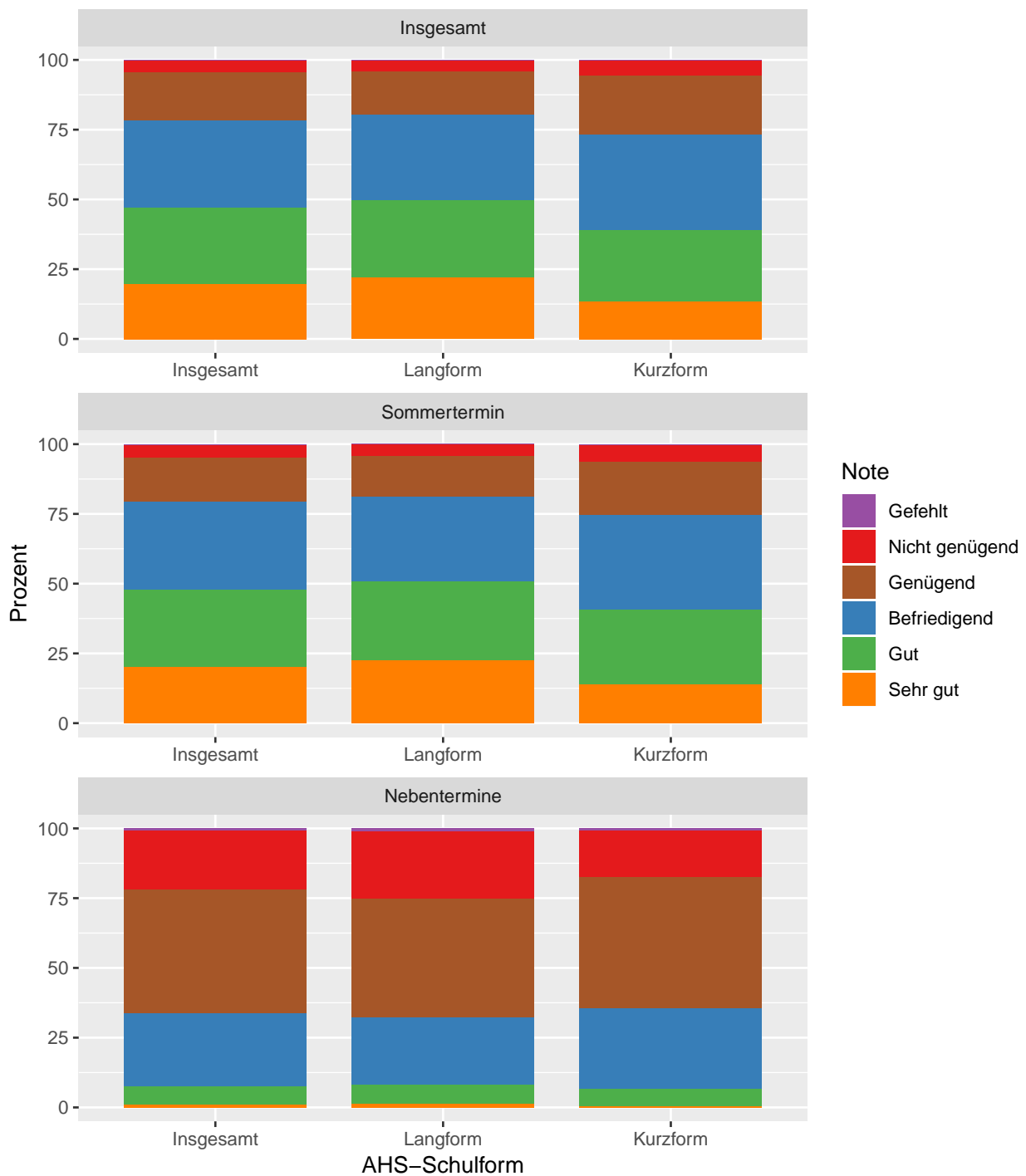
Q: STATISTIK AUSTRIA, SRDP Abschlussjahrgang 2016/17 Haupt- und Nebentermine.

Tabelle 36: Abschlüsse aller im schriftlichen Prüfungsfach Deutsch angetretenen AHS-Schülerinnen und Schüler nach AHS-Schulform

Abschlussstermin	AHS-Schulform					
	Insgesamt		Langform		Kurzform	
	absolut	in %	absolut	in %	absolut	in %
Insgesamt	17.969	100,0	12.918	100,0	5.051	100,0
Erfolgreich bestanden	17.943	99,9	12.902	99,9	5.041	99,8
Sommertermin	17.244	96,0	12.509	96,8	4.735	93,7
Nebentermine	699	3,9	393	3,0	306	6,1
Nicht genügend	21	0,1	12	0,1	9	0,2
Gefehlt	5	0,0	4	0,0	1	0,0

Q: STATISTIK AUSTRIA, SRDP Abschlussjahrgang 2016/17 Haupt- und Nebentermine.

Abbildung 28: Ergebnisse (nach eventueller Kompensationsprüfung) aller im schriftlichen Prüfungsfach Deutsch angetretenen AHS-Schülerinnen und Schüler nach Antrittstermin und AHS-Schulform



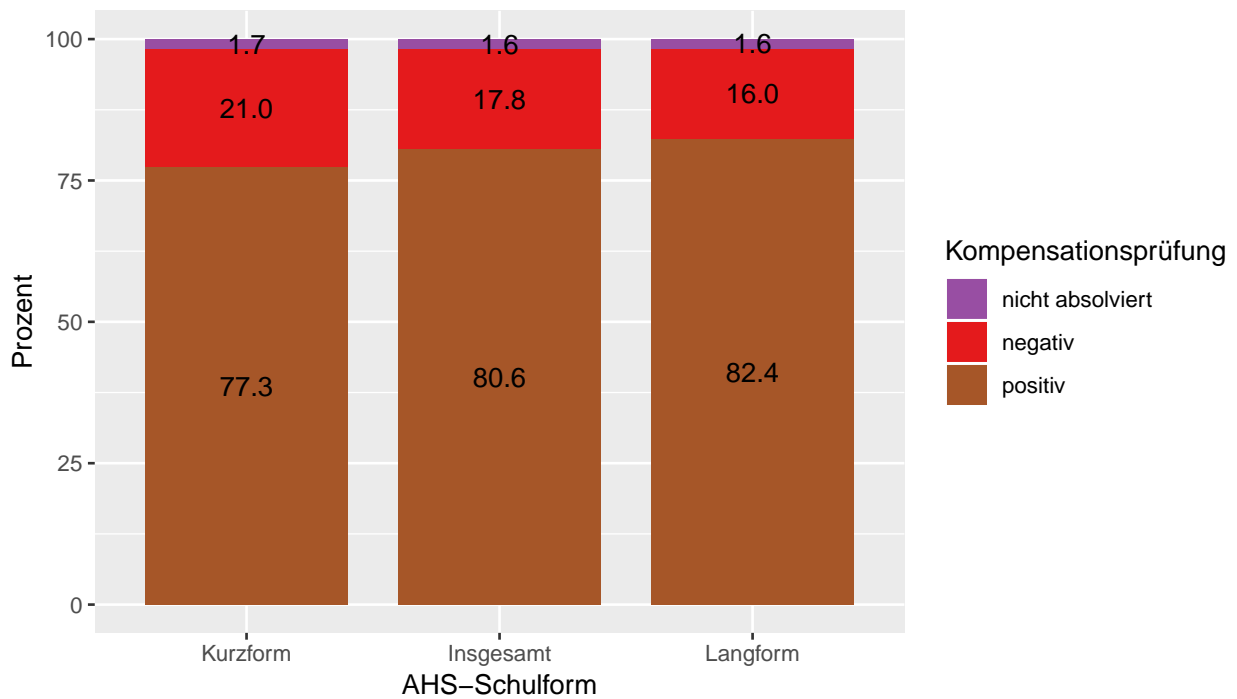
Q: STATISTIK AUSTRIA, SRDP Abschlussjahrgang 2016/17 Haupt- und Nebentermine.

Tabelle 37: Ergebnisse (nach eventueller Kompensationsprüfung) aller im schriftlichen Prüfungsfach Deutsch angetretenen AHS-Schülerinnen und Schüler nach Antrittstermin und AHS-Schulform

Note	AHS-Schulform					
	Insgesamt		Langform		Kurzform	
	absolut	in %	absolut	in %	absolut	in %
Insgesamt						
Insgesamt	17.969	100,0	12.918	100,0	5.051	100,0
Bestanden	17.943	99,9	12.902	99,9	5.041	99,8
Sehr gut	3.536	19,7	2.859	22,1	677	13,4
Gut	4.895	27,2	3.594	27,8	1.301	25,8
Befriedigend	5.745	32,0	3.991	30,9	1.754	34,7
Genügend	3.767	21,0	2.458	19,0	1.309	25,9
Nicht genügend	21	0,1	12	0,1	9	0,2
Gefehlt	5	0,0	4	0,0	1	0,0
Sommertermin						
Insgesamt	17.426	100,0	12.610	100,0	4.816	100,0
Bestanden	17.244	99,0	12.509	99,2	4.735	98,3
Sehr gut	3.528	20,2	2.853	22,6	675	14,0
Gut	4.848	27,8	3.566	28,3	1.282	26,6
Befriedigend	5.547	31,8	3.886	30,8	1.661	34,5
Genügend	3.321	19,1	2.204	17,5	1.117	23,2
Nicht genügend	160	0,9	88	0,7	72	1,5
Gefehlt	22	0,1	13	0,1	9	0,2
Nebentermine						
Insgesamt	735	100,0	419	100,0	316	100,0
Bestanden	699	95,1	393	93,8	306	96,8
Sehr gut	8	1,1	6	1,4	2	0,6
Gut	47	6,4	28	6,7	19	6,0
Befriedigend	198	26,9	105	25,1	93	29,4
Genügend	446	60,7	254	60,6	192	60,8
Nicht genügend	30	4,1	22	5,3	8	2,5
Gefehlt	6	0,8	4	1,0	2	0,6

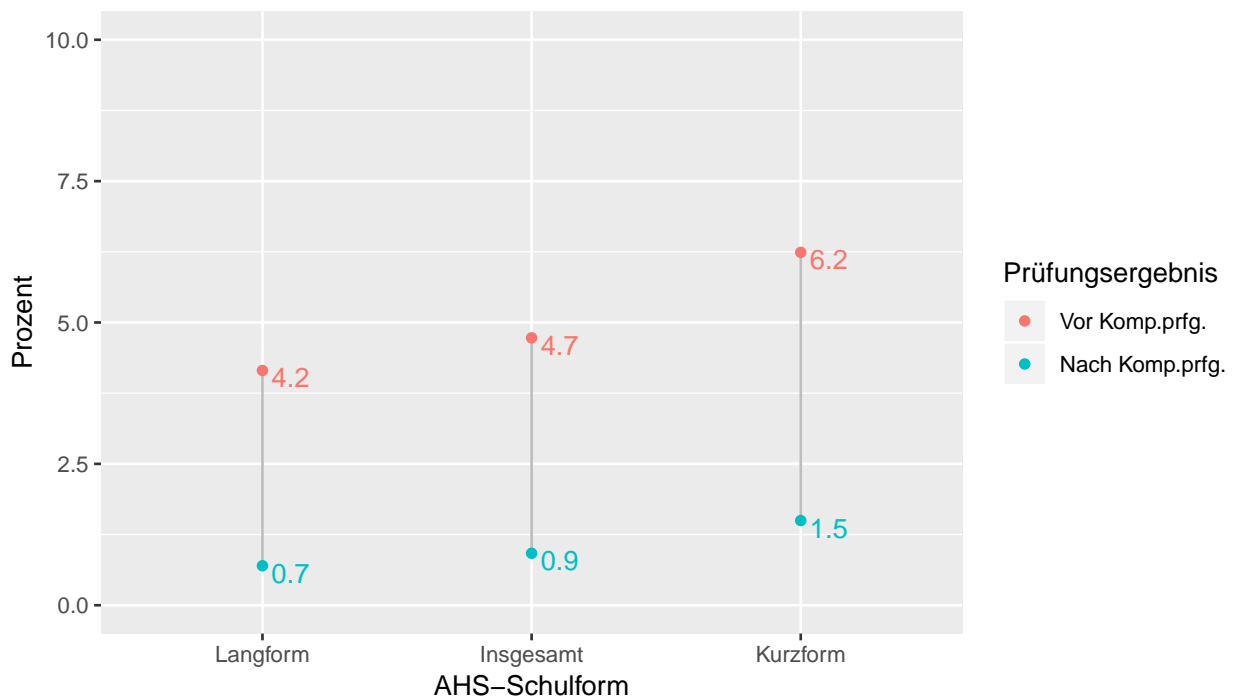
Q: STATISTIK AUSTRIA, SRDP Abschlussjahrgang 2016/17 Haupt- und Nebentermine.

Abbildung 29: Ergebnisse der Kompensationsprüfungen bei den negativen Prüfungsergebnissen im schriftlichen Prüfungsfach Deutsch an den AHS nach AHS-Schulform



Q: STATISTIK AUSTRIA, SRDP Abschlussjahrgang 2016/17 Haupt- und Nebentermine.

Abbildung 30: Anteil aller negativen Prüfungsergebnisse vor und nach der Kompensationsprüfung im schriftlichen Prüfungsfach Deutsch an den AHS nach AHS-Schulform



Q: STATISTIK AUSTRIA, SRDP Abschlussjahrgang 2016/17 Haupt- und Nebentermine.

Tabelle 38: Prüfungsergebnisse vor und nach der Kompensationsprüfung im schriftlichen Prüfungsfach Deutsch an den AHS nach Antrittstermin und AHS-Schulform

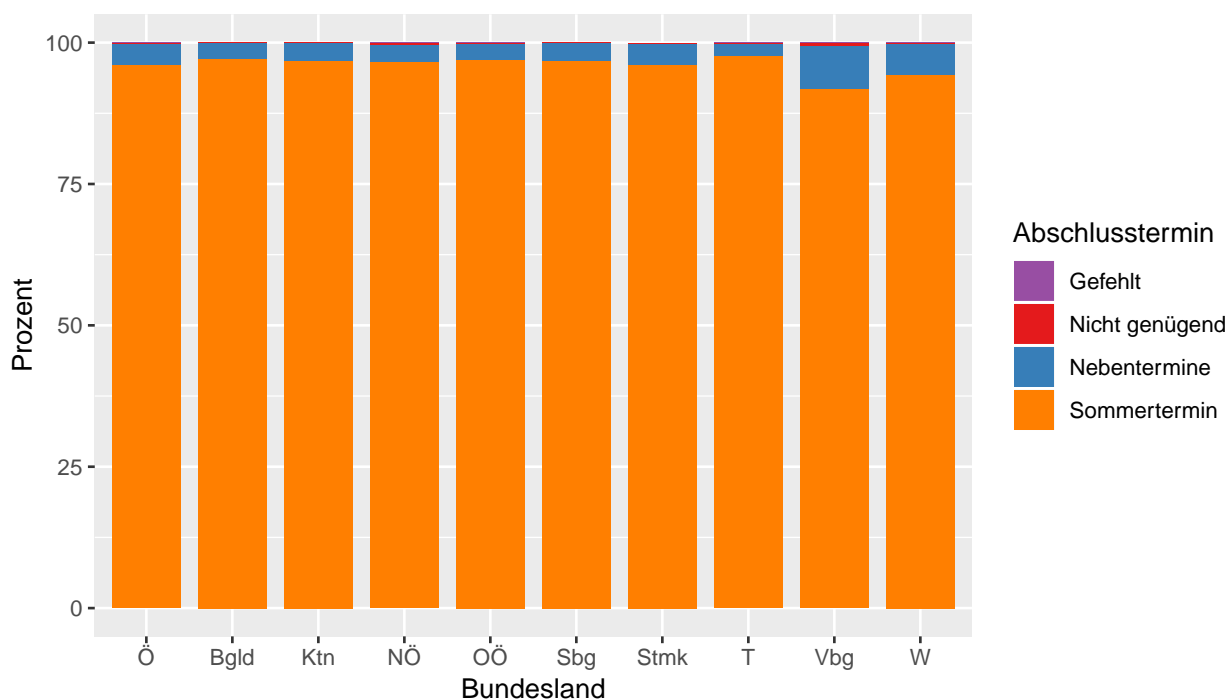
Note	AHS-Schulform					
	Insgesamt		Langform		Kurzform	
	absolut	in %	absolut	in %	absolut	in %
Sommertermin						
Vor Kompensationsprüfung						
Bestanden	16.581	95,2	12.074	95,7	4.507	93,6
Sehr gut	3.528	20,2	2.853	22,6	675	14,0
Gut	4.848	27,8	3.566	28,3	1.282	26,6
Befriedigend	5.466	31,4	3.824	30,3	1.642	34,1
Genügend	2.739	15,7	1.831	14,5	908	18,9
Nicht genügend	823	4,7	523	4,1	300	6,2
Gefehlt	22	0,1	13	0,1	9	0,2
Nach Kompensationsprüfung						
Bestanden	17.244	99,0	12.509	99,2	4.735	98,3
Sehr gut	3.528	20,2	2.853	22,6	675	14,0
Gut	4.848	27,8	3.566	28,3	1.282	26,6
Befriedigend	5.547	31,8	3.886	30,8	1.661	34,5
Genügend	3.321	19,1	2.204	17,5	1.117	23,2
Nicht genügend	160	0,9	88	0,7	72	1,5
Gefehlt	22	0,1	13	0,1	9	0,2
Nebentermine						
Vor Kompensationsprüfung						
Bestanden	575	78,2	314	74,9	261	82,6
Sehr gut	8	1,1	6	1,4	2	0,6
Gut	47	6,4	28	6,7	19	6,0
Befriedigend	194	26,4	102	24,3	92	29,1
Genügend	326	44,4	178	42,5	148	46,8
Nicht genügend	154	21,0	101	24,1	53	16,8
Gefehlt	6	0,8	4	1,0	2	0,6
Nach Kompensationsprüfung						
Bestanden	699	95,1	393	93,8	306	96,8
Sehr gut	8	1,1	6	1,4	2	0,6
Gut	47	6,4	28	6,7	19	6,0
Befriedigend	198	26,9	105	25,1	93	29,4
Genügend	446	60,7	254	60,6	192	60,8
Nicht genügend	30	4,1	22	5,3	8	2,5
Gefehlt	6	0,8	4	1,0	2	0,6

Q: STATISTIK AUSTRIA, SRDP Abschlussjahrgang 2016/17 Haupt- und Nebentermine.

3.2 Prüfungsergebnisse in Deutsch an den BHS

3.2.1 Prüfungsergebnisse in Deutsch an den BHS nach Bundesland

Abbildung 31: Abschlüsse aller im schriftlichen Prüfungsfach Deutsch angetretenen BHS-Schülerinnen und Schüler nach Bundesland



Q: STATISTIK AUSTRIA, SRDP Abschlussjahrgang 2016/17 Haupt- und Nebentermine.

Tabelle 39: Abschlüsse aller im schriftlichen Prüfungsfach Deutsch angetretenen BHS-Schülerinnen und Schüler nach Bundesland (absolut)

Abschlussstermin	Bundesland									
	Ö	Bgld	Ktn	NÖ	OÖ	Sbg	Stmk	T	Vbg	W
Insgesamt	20.573	1.004	1.560	3.882	3.775	1.636	2.557	1.927	1.065	3.167
Erfolgreich bestanden	20.531	1.003	1.559	3.868	3.766	1.635	2.553	1.924	1.060	3.163
Sommertermin	19.779	975	1.512	3.748	3.659	1.583	2.456	1.881	979	2.986
Nebentermine	752	28	47	120	107	52	97	43	81	177
Nicht genügend	32	1	1	10	6	1	4	2	4	3
Gefehlt	10	-	-	4	3	-	-	1	1	1

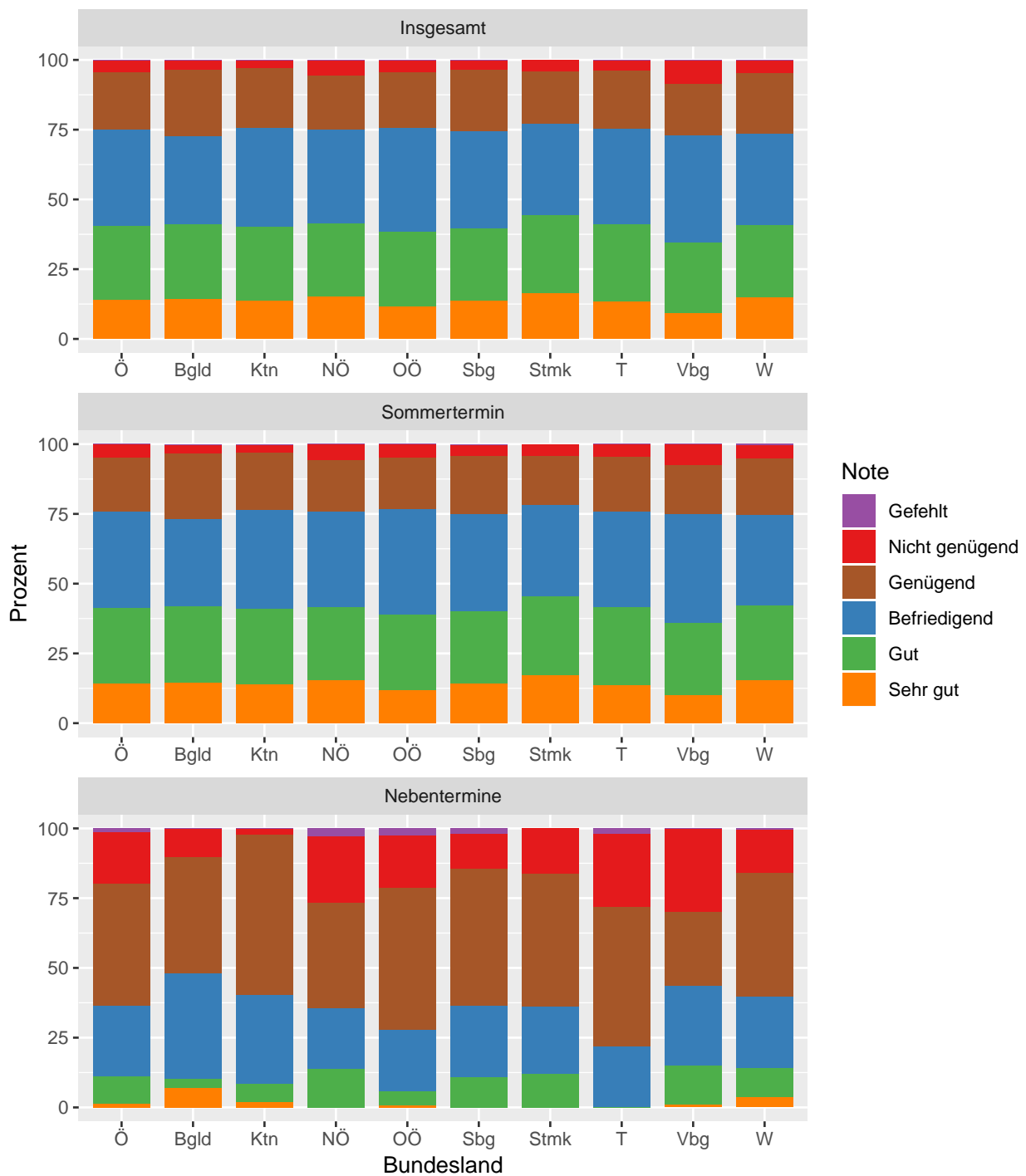
Q: STATISTIK AUSTRIA, SRDP Abschlussjahrgang 2016/17 Haupt- und Nebentermine.

Tabelle 40: Abschlüsse aller im schriftlichen Prüfungsfach Deutsch angetretenen BHS-Schülerinnen und Schüler nach Bundesland (in %)

Abschlussstermin	Bundesland									
	Ö	Bgld	Ktn	NÖ	OÖ	Sbg	Stmk	T	Vbg	W
Insgesamt	100,0	100,0	100,0	100,0	100,0	100,0	100,0	100,0	100,0	100,0
Erfolgreich bestanden	99,8	99,9	99,9	99,6	99,8	99,9	99,8	99,8	99,5	99,9
Sommertermin	96,1	97,1	96,9	96,5	96,9	96,8	96,1	97,6	91,9	94,3
Nebentermine	3,7	2,8	3,0	3,1	2,8	3,2	3,8	2,2	7,6	5,6
Nicht genügend	0,2	0,1	0,1	0,3	0,2	0,1	0,2	0,1	0,4	0,1
Gefehlt	0,0	-	-	0,1	0,1	-	-	0,1	0,1	0,0

Q: STATISTIK AUSTRIA, SRDP Abschlussjahrgang 2016/17 Haupt- und Nebentermine.

Abbildung 32: Ergebnisse (nach eventueller Kompensationsprüfung) aller im schriftlichen Prüfungsfach Deutsch angetretenen BHS-Schülerinnen und Schüler nach Antrittstermin und Bundesland



Q: STATISTIK AUSTRIA, SRDP Abschlussjahrgang 2016/17 Haupt- und Nebentermine.

Tabelle 41: Ergebnisse (nach eventueller Kompensationsprüfung) aller im schriftlichen Prüfungsfach Deutsch angetretenen BHS-Schülerinnen und Schüler nach Antrittstermin und Bundesland (absolut)

Note	Bundesland									
	Ö	Bgld	Ktn	NÖ	OÖ	Sbg	Stmk	T	Vbg	W
Insgesamt										
Insgesamt	20.573	1.004	1.560	3.882	3.775	1.636	2.557	1.927	1.065	3.167
Bestanden	20.531	1.003	1.559	3.868	3.766	1.635	2.553	1.924	1.060	3.163
Sehr gut	2.876	144	215	586	444	226	424	261	100	476
Gut	5.465	270	414	1.016	1.004	423	712	534	268	824
Befriedigend	7.216	318	554	1.345	1.428	574	851	664	429	1.053
Genügend	4.974	271	376	921	890	412	566	465	263	810
Nicht genügend	32	1	1	10	6	1	4	2	4	3
Gefehlt	10	-	-	4	3	-	-	1	1	1
Sommertermin										
Insgesamt	19.947	978	1.517	3.786	3.690	1.599	2.470	1.904	985	3.018
Bestanden	19.779	975	1.512	3.748	3.659	1.583	2.456	1.881	979	2.986
Sehr gut	2.864	142	214	586	443	226	424	261	99	469
Gut	5.387	269	411	997	998	417	700	534	256	805
Befriedigend	7.007	307	539	1.315	1.402	560	826	653	400	1.005
Genügend	4.521	257	348	850	816	380	506	433	224	707
Nicht genügend	144	1	3	35	29	13	14	23	5	21
Gefehlt	24	2	2	3	2	3	-	-	1	11
Nebentermine										
Insgesamt	803	29	47	135	118	55	99	50	87	183
Bestanden	752	28	47	120	107	52	97	43	81	177
Sehr gut	12	2	1	-	1	-	-	-	1	7
Gut	78	1	3	19	6	6	12	-	12	19
Befriedigend	209	11	15	30	26	14	25	11	29	48
Genügend	453	14	28	71	74	32	60	32	39	103
Nicht genügend	41	1	-	11	8	2	2	6	6	5
Gefehlt	10	-	-	4	3	1	-	1	-	1

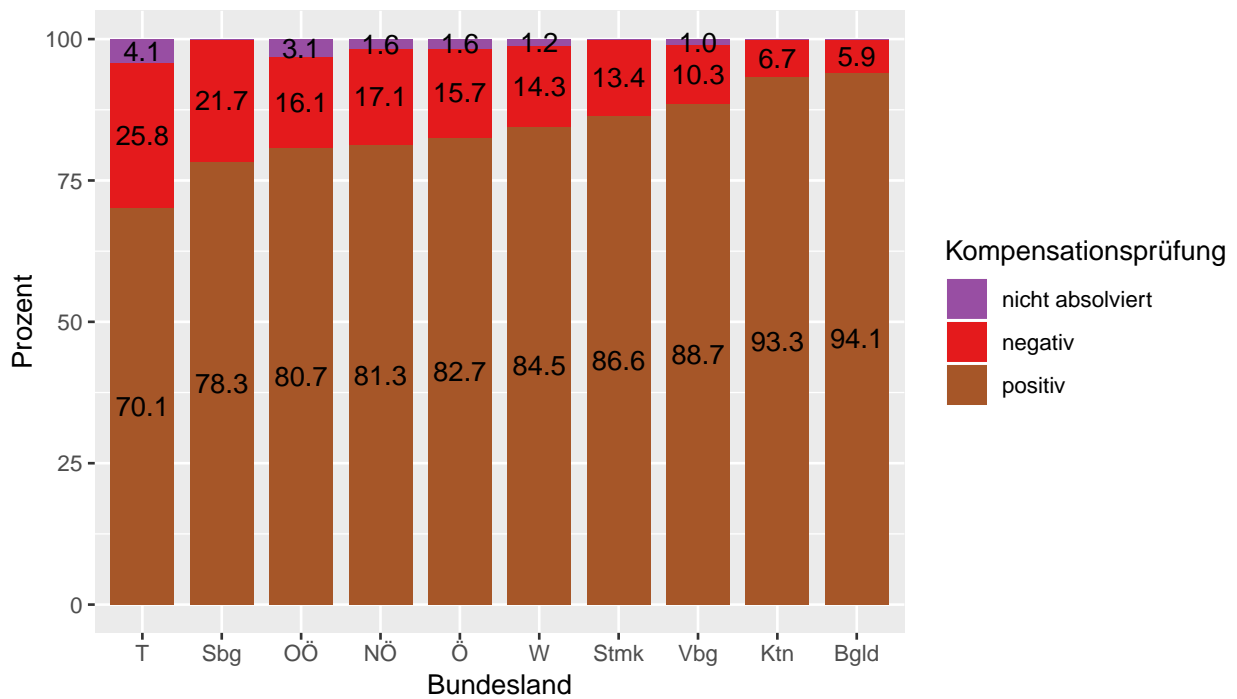
Q: STATISTIK AUSTRIA, SRDP Abschlussjahrgang 2016/17 Haupt- und Nebentermine.

Tabelle 42: Ergebnisse (nach eventueller Kompensationsprüfung) aller im schriftlichen Prüfungsfach Deutsch angetretenen BHS-Schülerinnen und Schüler nach Antrittstermin und Bundesland (in %)

Note	Bundesland									
	Ö	Bgld	Ktn	NÖ	OÖ	Sbg	Stmk	T	Vbg	W
Insgesamt										
Insgesamt	100,0	100,0	100,0	100,0	100,0	100,0	100,0	100,0	100,0	100,0
Bestanden	99,8	99,9	99,9	99,6	99,8	99,9	99,8	99,8	99,5	99,9
Sehr gut	14,0	14,3	13,8	15,1	11,8	13,8	16,6	13,5	9,4	15,0
Gut	26,6	26,9	26,5	26,2	26,6	25,9	27,8	27,7	25,2	26,0
Befriedigend	35,1	31,7	35,5	34,6	37,8	35,1	33,3	34,5	40,3	33,2
Genügend	24,2	27,0	24,1	23,7	23,6	25,2	22,1	24,1	24,7	25,6
Nicht genügend	0,2	0,1	0,1	0,3	0,2	0,1	0,2	0,1	0,4	0,1
Gefehlt	0,0	-	-	0,1	0,1	-	-	0,1	0,1	0,0
Sommertermine										
Insgesamt	100,0	100,0	100,0	100,0	100,0	100,0	100,0	100,0	100,0	100,0
Bestanden	99,2	99,7	99,7	99,0	99,2	99,0	99,4	98,8	99,4	98,9
Sehr gut	14,4	14,5	14,1	15,5	12,0	14,1	17,2	13,7	10,1	15,5
Gut	27,0	27,5	27,1	26,3	27,0	26,1	28,3	28,0	26,0	26,7
Befriedigend	35,1	31,4	35,5	34,7	38,0	35,0	33,4	34,3	40,6	33,3
Genügend	22,7	26,3	22,9	22,5	22,1	23,8	20,5	22,7	22,7	23,4
Nicht genügend	0,7	0,1	0,2	0,9	0,8	0,8	0,6	1,2	0,5	0,7
Gefehlt	0,1	0,2	0,1	0,1	0,1	0,2	-	-	0,1	0,4
Nebentermine										
Insgesamt	100,0	100,0	100,0	100,0	100,0	100,0	100,0	100,0	100,0	100,0
Bestanden	93,6	96,6	100,0	88,9	90,7	94,5	98,0	86,0	93,1	96,7
Sehr gut	1,5	6,9	2,1	-	0,8	-	-	-	1,1	3,8
Gut	9,7	3,4	6,4	14,1	5,1	10,9	12,1	-	13,8	10,4
Befriedigend	26,0	37,9	31,9	22,2	22,0	25,5	25,3	22,0	33,3	26,2
Genügend	56,4	48,3	59,6	52,6	62,7	58,2	60,6	64,0	44,8	56,3
Nicht genügend	5,1	3,4	-	8,1	6,8	3,6	2,0	12,0	6,9	2,7
Gefehlt	1,2	-	-	3,0	2,5	1,8	-	2,0	-	0,5

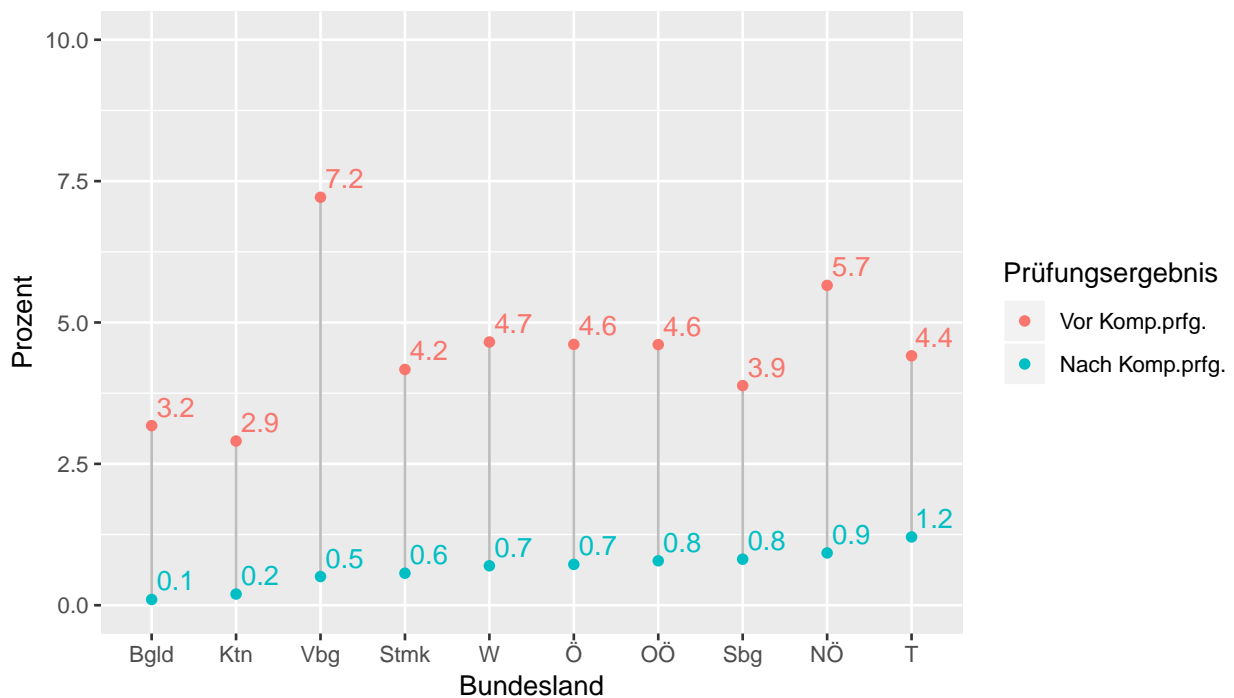
Q: STATISTIK AUSTRIA, SRDP Abschlussjahrgang 2016/17 Haupt- und Nebentermine.

Abbildung 33: Ergebnisse der Kompensationsprüfungen bei den negativen Prüfungsergebnissen im schriftlichen Prüfungsfach Deutsch an den BHS nach Bundesland



Q: STATISTIK AUSTRIA, SRDP Abschlussjahrgang 2016/17 Haupt- und Nebentermine.

Abbildung 34: Anteil aller negativen Prüfungsergebnisse vor und nach der Kompensationsprüfung im schriftlichen Prüfungsfach Deutsch an den BHS nach Bundesland



Q: STATISTIK AUSTRIA, SRDP Abschlussjahrgang 2016/17 Haupt- und Nebentermine.

Tabelle 43: Prüfungsergebnisse vor und nach der Kompensationsprüfung im schriftlichen Prüfungsfach Deutsch an den BHS nach Antrittstermin und Bundesland (absolut)

Note	Bundesland									
	Ö	Bgld	Ktn	NÖ	OÖ	Sbg	Stmk	T	Vbg	W
Sommertermin										
Vor Kompensationsprüfung										
Bestanden	19.004	945	1.471	3.569	3.518	1.534	2.367	1.820	913	2.867
Sehr gut	2.864	142	214	586	443	226	424	261	99	469
Gut	5.387	269	411	997	998	417	700	534	256	805
Befriedigend	6.898	306	535	1.288	1.388	555	811	647	384	984
Genügend	3.855	228	311	698	689	336	432	378	174	609
Nicht genügend	919	31	44	214	170	62	103	84	71	140
Gefehlt	24	2	2	3	2	3	-	-	1	11
Nach Kompensationsprüfung										
Bestanden	19.779	975	1.512	3.748	3.659	1.583	2.456	1.881	979	2.986
Sehr gut	2.864	142	214	586	443	226	424	261	99	469
Gut	5.387	269	411	997	998	417	700	534	256	805
Befriedigend	7.007	307	539	1.315	1.402	560	826	653	400	1.005
Genügend	4.521	257	348	850	816	380	506	433	224	707
Nicht genügend	144	1	3	35	29	13	14	23	5	21
Gefehlt	24	2	2	3	2	3	-	-	1	11
Nebentermine										
Vor Kompensationsprüfung										
Bestanden	645	26	46	99	93	47	83	36	61	154
Sehr gut	12	2	1	-	1	-	-	-	1	7
Gut	78	1	3	19	6	6	12	-	12	19
Befriedigend	202	11	15	29	26	14	24	11	25	47
Genügend	353	12	27	51	60	27	47	25	23	81
Nicht genügend	148	3	1	32	22	7	16	13	26	28
Gefehlt	10	-	-	4	3	1	-	1	-	1
Nach Kompensationsprüfung										
Bestanden	752	28	47	120	107	52	97	43	81	177
Sehr gut	12	2	1	-	1	-	-	-	1	7
Gut	78	1	3	19	6	6	12	-	12	19
Befriedigend	209	11	15	30	26	14	25	11	29	48
Genügend	453	14	28	71	74	32	60	32	39	103
Nicht genügend	41	1	-	11	8	2	2	6	6	5
Gefehlt	10	-	-	4	3	1	-	1	-	1

Q: STATISTIK AUSTRIA, SRDP Abschlussjahrgang 2016/17 Haupt- und Nebentermine.

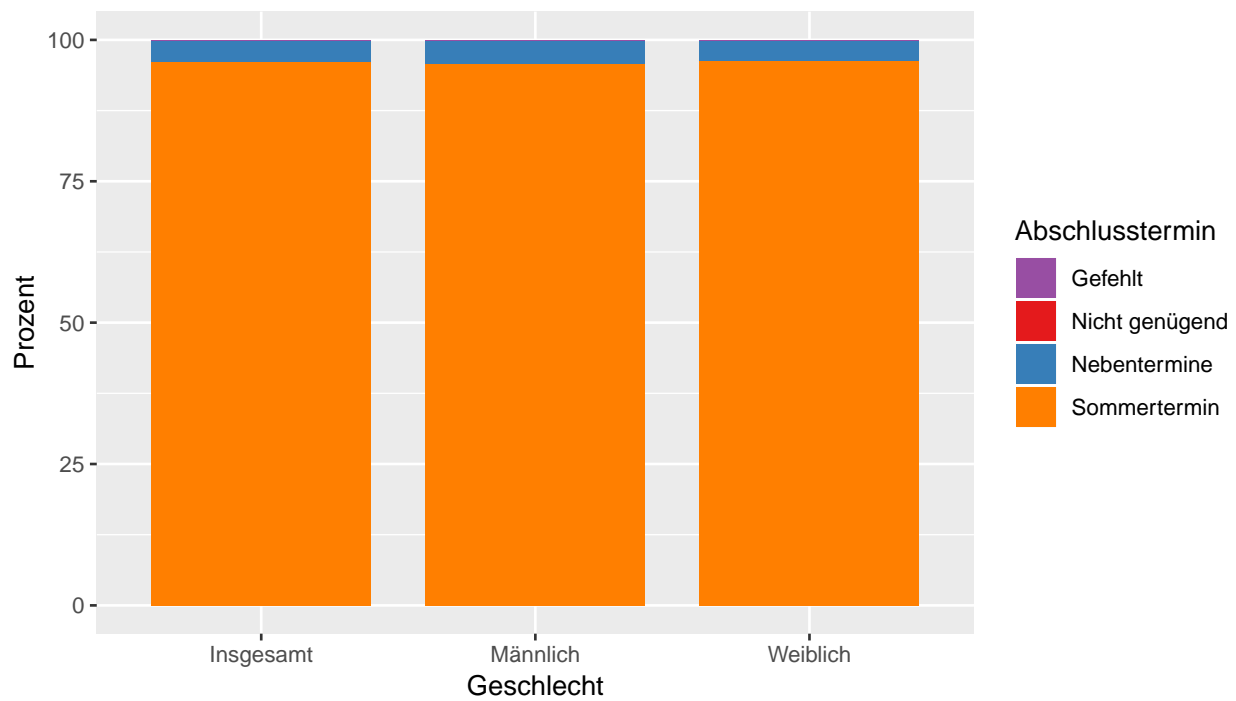
Tabelle 44: Prüfungsergebnisse vor und nach der Kompensationsprüfung im schriftlichen Prüfungsfach Deutsch an den BHS nach Antrittstermin und Bundesland (in %)

Note	Bundesland									
	Ö	Bgld	Ktn	NÖ	OÖ	Sbg	Stmk	T	Vbg	W
Sommertermine										
Vor Kompensationsprüfung										
Bestanden	95,3	96,6	97,0	94,3	95,3	95,9	95,8	95,6	92,7	95,0
Sehr gut	14,4	14,5	14,1	15,5	12,0	14,1	17,2	13,7	10,1	15,5
Gut	27,0	27,5	27,1	26,3	27,0	26,1	28,3	28,0	26,0	26,7
Befriedigend	34,6	31,3	35,3	34,0	37,6	34,7	32,8	34,0	39,0	32,6
Genügend	19,3	23,3	20,5	18,4	18,7	21,0	17,5	19,9	17,7	20,2
Nicht genügend	4,6	3,2	2,9	5,7	4,6	3,9	4,2	4,4	7,2	4,6
Gefehlt	0,1	0,2	0,1	0,1	0,1	0,2	-	-	0,1	0,4
Nach Kompensationsprüfung										
Bestanden	99,2	99,7	99,7	99,0	99,2	99,0	99,4	98,8	99,4	98,9
Sehr gut	14,4	14,5	14,1	15,5	12,0	14,1	17,2	13,7	10,1	15,5
Gut	27,0	27,5	27,1	26,3	27,0	26,1	28,3	28,0	26,0	26,7
Befriedigend	35,1	31,4	35,5	34,7	38,0	35,0	33,4	34,3	40,6	33,3
Genügend	22,7	26,3	22,9	22,5	22,1	23,8	20,5	22,7	22,7	23,4
Nicht genügend	0,7	0,1	0,2	0,9	0,8	0,8	0,6	1,2	0,5	0,7
Gefehlt	0,1	0,2	0,1	0,1	0,1	0,2	-	-	0,1	0,4
Nebentermine										
Vor Kompensationsprüfung										
Bestanden	80,3	89,7	97,9	73,3	78,8	85,5	83,8	72,0	70,1	84,2
Sehr gut	1,5	6,9	2,1	-	0,8	-	-	-	1,1	3,8
Gut	9,7	3,4	6,4	14,1	5,1	10,9	12,1	-	13,8	10,4
Befriedigend	25,2	37,9	31,9	21,5	22,0	25,5	24,2	22,0	28,7	25,7
Genügend	44,0	41,4	57,4	37,8	50,8	49,1	47,5	50,0	26,4	44,3
Nicht genügend	18,4	10,3	2,1	23,7	18,6	12,7	16,2	26,0	29,9	15,3
Gefehlt	1,2	-	-	3,0	2,5	1,8	-	2,0	-	0,5
Nach Kompensationsprüfung										
Bestanden	93,6	96,6	100,0	88,9	90,7	94,5	98,0	86,0	93,1	96,7
Sehr gut	1,5	6,9	2,1	-	0,8	-	-	-	1,1	3,8
Gut	9,7	3,4	6,4	14,1	5,1	10,9	12,1	-	13,8	10,4
Befriedigend	26,0	37,9	31,9	22,2	22,0	25,5	25,3	22,0	33,3	26,2
Genügend	56,4	48,3	59,6	52,6	62,7	58,2	60,6	64,0	44,8	56,3
Nicht genügend	5,1	3,4	-	8,1	6,8	3,6	2,0	12,0	6,9	2,7
Gefehlt	1,2	-	-	3,0	2,5	1,8	-	2,0	-	0,5

Q: STATISTIK AUSTRIA, SRDP Abschlussjahrgang 2016/17 Haupt- und Nebentermine.

3.2.2 Prüfungsergebnisse in Deutsch an den BHS nach Geschlecht

Abbildung 35: Abschlüsse aller im schriftlichen Prüfungsfach Deutsch angetretenen BHS-Schülerinnen und Schüler nach Geschlecht



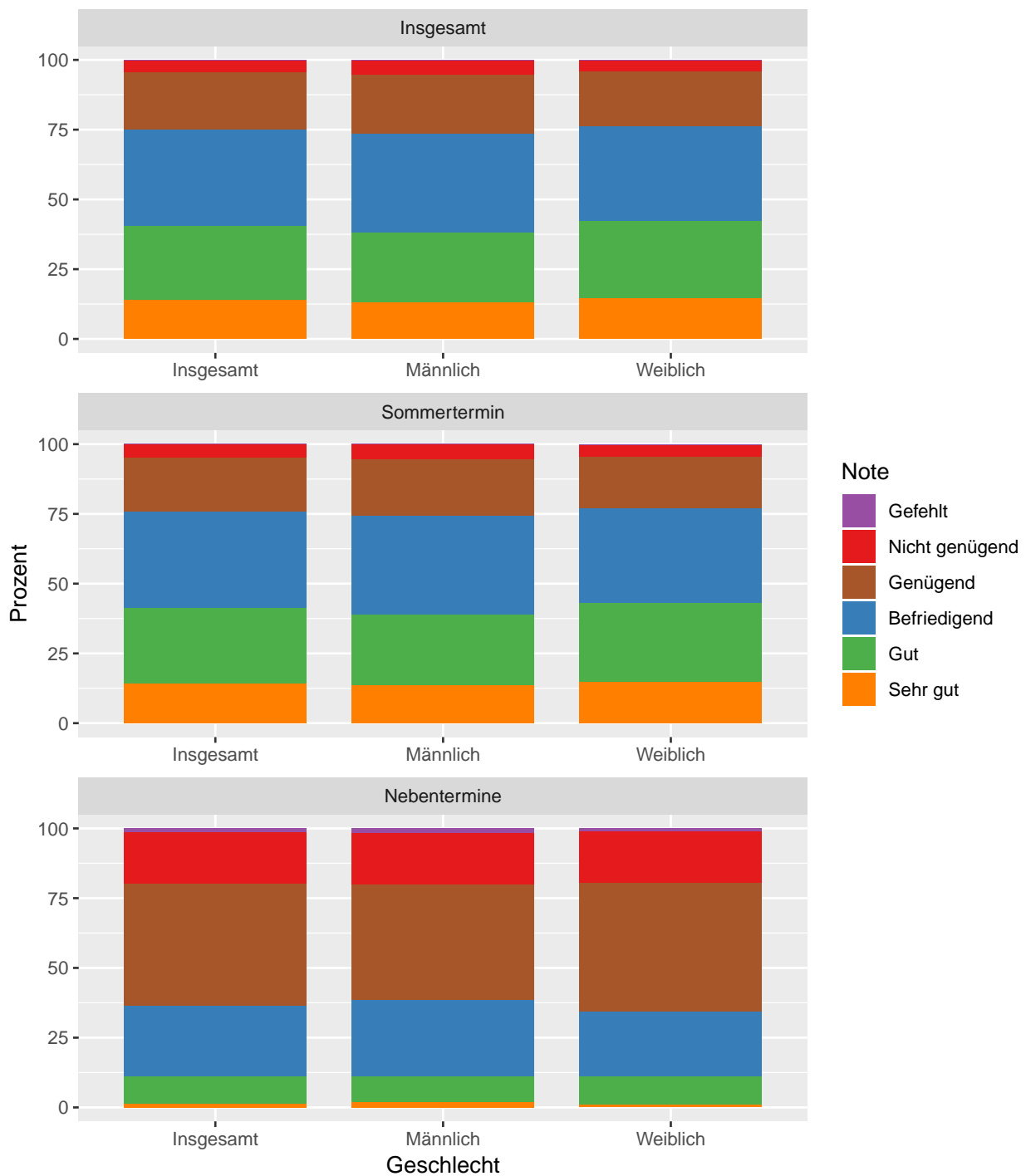
Q: STATISTIK AUSTRIA, SRDP Abschlussjahrgang 2016/17 Haupt- und Nebentermine.

Tabelle 45: Abschlüsse aller im schriftlichen Prüfungsfach Deutsch angetretenen BHS-Schülerinnen und Schüler nach Geschlecht

Abschlussstermin	Geschlecht					
	Insgesamt		Männlich		Weiblich	
	absolut	in %	absolut	in %	absolut	in %
Insgesamt	20.573	100,0	9.004	100,0	11.569	100,0
Erfolgreich bestanden	20.531	99,8	8.984	99,8	11.547	99,8
Sommertermin	19.779	96,1	8.625	95,8	11.154	96,4
Nebentermine	752	3,7	359	4,0	393	3,4
Nicht genügend	32	0,2	14	0,2	18	0,2
Gefehlt	10	0,0	6	0,1	4	0,0

Q: STATISTIK AUSTRIA, SRDP Abschlussjahrgang 2016/17 Haupt- und Nebentermine.

Abbildung 36: Ergebnisse (nach eventueller Kompensationsprüfung) aller im schriftlichen Prüfungsfach Deutsch angetretenen BHS-Schülerinnen und Schüler nach Antrittstermin und Geschlecht



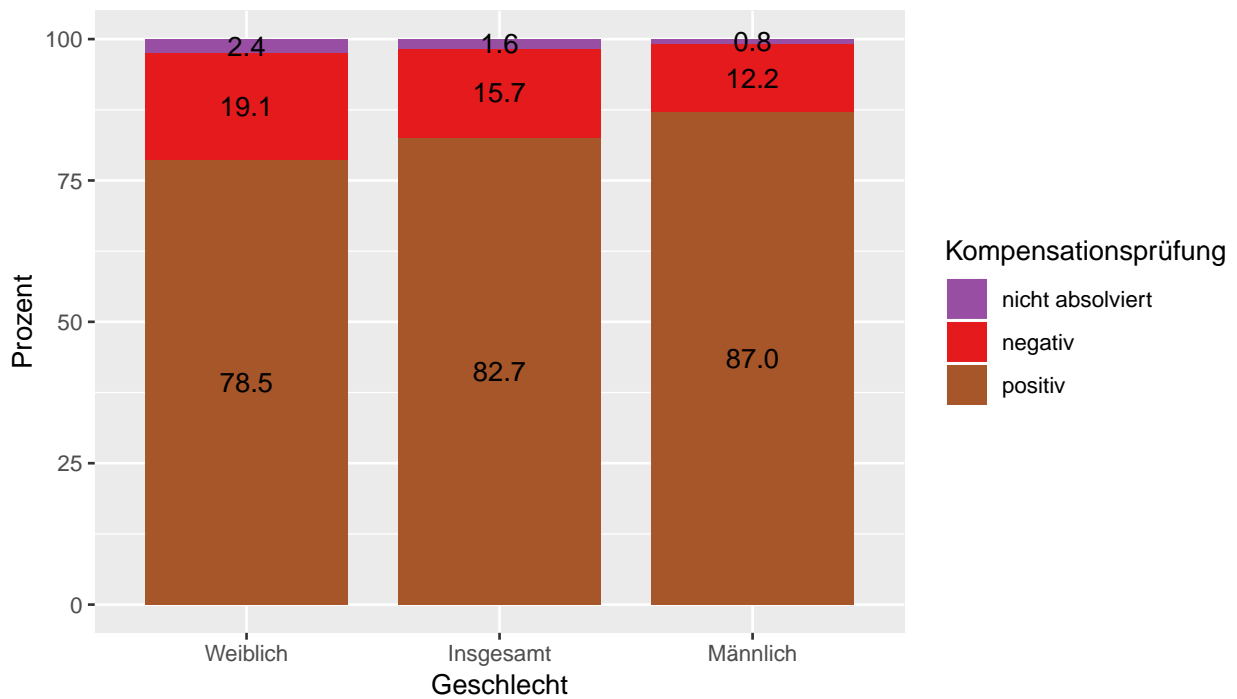
Q: STATISTIK AUSTRIA, SRDP Abschlussjahrgang 2016/17 Haupt- und Nebentermine.

Tabelle 46: Ergebnisse (nach eventueller Kompensationsprüfung) aller im schriftlichen Prüfungsfach Deutsch angetretenen BHS-Schülerinnen und Schüler nach Antrittstermin und Geschlecht

Note	Geschlecht					
	Insgesamt		Männlich		Weiblich	
	absolut	in %	absolut	in %	absolut	in %
Insgesamt						
Insgesamt	20.573	100,0	9.004	100,0	11.569	100,0
Bestanden	20.531	99,8	8.984	99,8	11.547	99,8
Sehr gut	2.876	14,0	1.190	13,2	1.686	14,6
Gut	5.465	26,6	2.238	24,9	3.227	27,9
Befriedigend	7.216	35,1	3.254	36,1	3.962	34,2
Genügend	4.974	24,2	2.302	25,6	2.672	23,1
Nicht genügend	32	0,2	14	0,2	18	0,2
Gefehlt	10	0,0	6	0,1	4	0,0
Sommertermin						
Insgesamt	19.947	100,0	8.684	100,0	11.263	100,0
Bestanden	19.779	99,2	8.625	99,3	11.154	99,0
Sehr gut	2.864	14,4	1.183	13,6	1.681	14,9
Gut	5.387	27,0	2.202	25,4	3.185	28,3
Befriedigend	7.007	35,1	3.144	36,2	3.863	34,3
Genügend	4.521	22,7	2.096	24,1	2.425	21,5
Nicht genügend	144	0,7	51	0,6	93	0,8
Gefehlt	24	0,1	8	0,1	16	0,1
Nebentermine						
Insgesamt	803	100,0	382	100,0	421	100,0
Bestanden	752	93,6	359	94,0	393	93,3
Sehr gut	12	1,5	7	1,8	5	1,2
Gut	78	9,7	36	9,4	42	10,0
Befriedigend	209	26,0	110	28,8	99	23,5
Genügend	453	56,4	206	53,9	247	58,7
Nicht genügend	41	5,1	16	4,2	25	5,9
Gefehlt	10	1,2	7	1,8	3	0,7

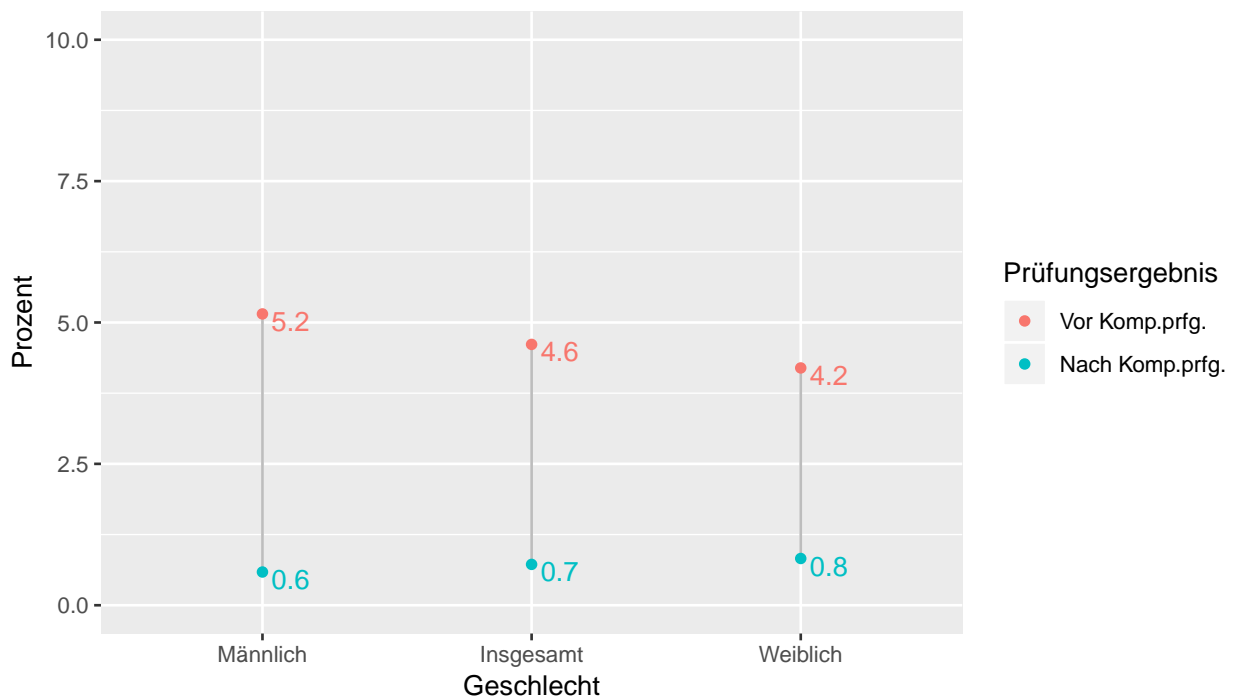
Q: STATISTIK AUSTRIA, SRDP Abschlussjahrgang 2016/17 Haupt- und Nebentermine.

Abbildung 37: Ergebnisse der Kompensationsprüfungen bei den negativen Prüfungsergebnissen im schriftlichen Prüfungsfach Deutsch an den BHS nach Geschlecht



Q: STATISTIK AUSTRIA, SRDP Abschlussjahrgang 2016/17 Haupt- und Nebentermine.

Abbildung 38: Anteil aller negativen Prüfungsergebnisse vor und nach der Kompensationsprüfung im schriftlichen Prüfungsfach Deutsch an den BHS nach Geschlecht



Q: STATISTIK AUSTRIA, SRDP Abschlussjahrgang 2016/17 Haupt- und Nebentermine.

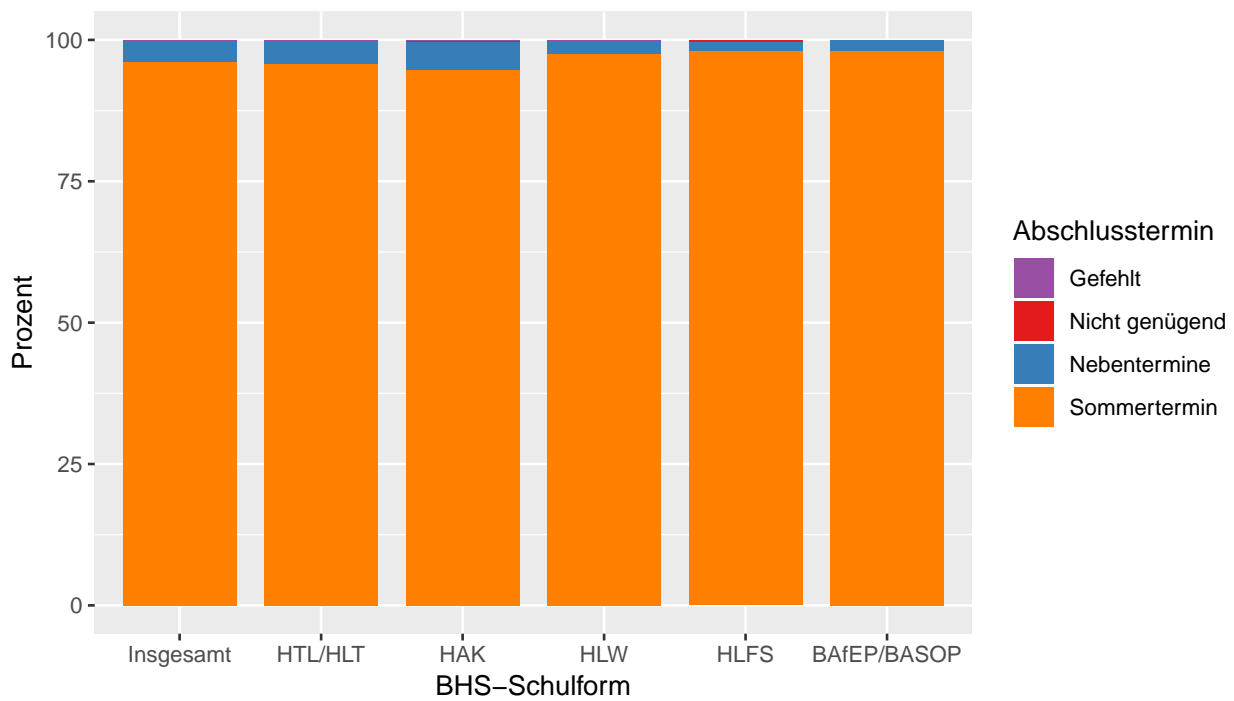
Tabelle 47: Prüfungsergebnisse vor und nach der Kompensationsprüfung im schriftlichen Prüfungsfach Deutsch an den BHS nach Antrittstermin und Geschlecht

Note	Geschlecht					
	Insgesamt		Männlich		Weiblich	
	absolut	in %	absolut	in %	absolut	in %
Sommertermin						
Vor Kompensationsprüfung						
Bestanden	19.004	95,3	8.229	94,8	10.775	95,7
Sehr gut	2.864	14,4	1.183	13,6	1.681	14,9
Gut	5.387	27,0	2.202	25,4	3.185	28,3
Befriedigend	6.898	34,6	3.084	35,5	3.814	33,9
Genügend	3.855	19,3	1.760	20,3	2.095	18,6
Nicht genügend	919	4,6	447	5,1	472	4,2
Gefehlt	24	0,1	8	0,1	16	0,1
Nach Kompensationsprüfung						
Bestanden	19.779	99,2	8.625	99,3	11.154	99,0
Sehr gut	2.864	14,4	1.183	13,6	1.681	14,9
Gut	5.387	27,0	2.202	25,4	3.185	28,3
Befriedigend	7.007	35,1	3.144	36,2	3.863	34,3
Genügend	4.521	22,7	2.096	24,1	2.425	21,5
Nicht genügend	144	0,7	51	0,6	93	0,8
Gefehlt	24	0,1	8	0,1	16	0,1
Nebentermine						
Vor Kompensationsprüfung						
Bestanden	645	80,3	306	80,1	339	80,5
Sehr gut	12	1,5	7	1,8	5	1,2
Gut	78	9,7	36	9,4	42	10,0
Befriedigend	202	25,2	104	27,2	98	23,3
Genügend	353	44,0	159	41,6	194	46,1
Nicht genügend	148	18,4	70	18,3	78	18,5
Gefehlt	10	1,2	6	1,6	4	1,0
Nach Kompensationsprüfung						
Bestanden	752	93,6	359	94,0	393	93,3
Sehr gut	12	1,5	7	1,8	5	1,2
Gut	78	9,7	36	9,4	42	10,0
Befriedigend	209	26,0	110	28,8	99	23,5
Genügend	453	56,4	206	53,9	247	58,7
Nicht genügend	41	5,1	16	4,2	25	5,9
Gefehlt	10	1,2	7	1,8	3	0,7

Q: STATISTIK AUSTRIA, SRDP Abschlussjahrgang 2016/17 Haupt- und Nebentermine.

3.2.3 Prüfungsergebnisse in Deutsch an den BHS nach BHS-Schulform

Abbildung 39: Abschlüsse aller im schriftlichen Prüfungsfach Deutsch angetretenen BHS-Schülerinnen und Schüler nach BHS-Schulform



Q: STATISTIK AUSTRIA, SRDP Abschlussjahrgang 2016/17 Haupt- und Nebentermine.

Tabelle 48: Abschlüsse aller im schriftlichen Prüfungsfach Deutsch angetretenen BHS-Schülerinnen und Schüler nach BHS-Schulform (absolut)

Abschlussstermin	BHS-Schulform					
	Insgesamt	HTL/ HLT	HAK	HLW	HLFS	BAfEP/ BASOP
Insgesamt	20.573	8.278	5.304	4.697	746	1.548
Erfolgreich bestanden	20.531	8.262	5.289	4.688	744	1.548
Sommertermin	19.779	7.926	5.019	4.582	732	1.520
Nebentermine	752	336	270	106	12	28
Nicht genügend	32	12	12	6	2	-
Gefehlt	10	4	3	3	-	-

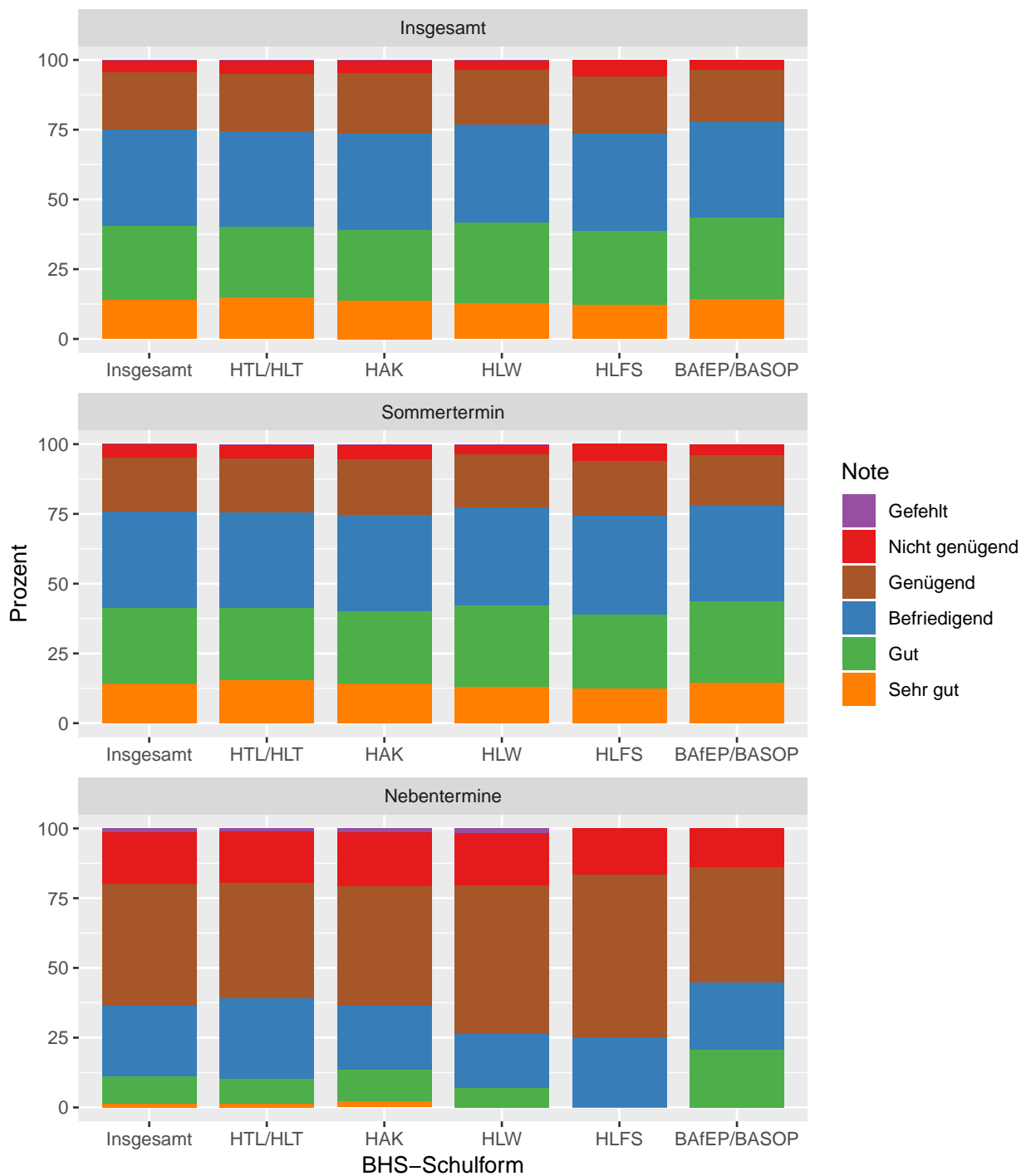
Q: STATISTIK AUSTRIA, SRDP Abschlussjahrgang 2016/17 Haupt- und Nebentermine.

Tabelle 49: Abschlüsse aller im schriftlichen Prüfungsfach Deutsch angetretenen BHS-Schülerinnen und Schüler nach BHS-Schulform (in %)

Abschlussstermin	BHS-Schulform					
	Insgesamt	HTL/ HLT	HAK	HLW	HLFS	BAfEP/ BASOP
Insgesamt	100,0	100,0	100,0	100,0	100,0	100,0
Erfolgreich bestanden	99,8	99,8	99,7	99,8	99,7	100,0
Sommertermin	96,1	95,7	94,6	97,6	98,1	98,2
Nebentermine	3,7	4,1	5,1	2,3	1,6	1,8
Nicht genügend	0,2	0,1	0,2	0,1	0,3	-
Gefehlt	0,0	0,0	0,1	0,1	-	-

Q: STATISTIK AUSTRIA, SRDP Abschlussjahrgang 2016/17 Haupt- und Nebentermine.

Abbildung 40: Ergebnisse (nach eventueller Kompensationsprüfung) aller im schriftlichen Prüfungsfach Deutsch angetretenen BHS-Schülerinnen und Schüler nach Antrittstermin und BHS-Schulform



Q: STATISTIK AUSTRIA, SRDP Abschlussjahrgang 2016/17 Haupt- und Nebentermine.

Tabelle 50: Ergebnisse (nach eventueller Kompensationsprüfung) aller im schriftlichen Prüfungsfach Deutsch angetretenen BHS-Schülerinnen und Schüler nach Antrittstermin und BHS-Schulform (absolut)

Note	BHS-Schulform					
	Insgesamt	HTL/ HLT	HAK	HLW	HLFS	BAfEP/ BASOP
Insgesamt						
Insgesamt	20.573	8.278	5.304	4.697	746	1.548
Bestanden	20.531	8.262	5.289	4.688	744	1.548
Sehr gut	2.876	1.231	727	601	92	225
Gut	5.465	2.108	1.356	1.356	196	449
Befriedigend	7.216	2.893	1.838	1.674	267	544
Genügend	4.974	2.030	1.368	1.057	189	330
Nicht genügend	32	12	12	6	2	-
Gefehlt	10	4	3	3	-	-
Sommertermin						
Insgesamt	19.947	7.984	5.084	4.616	736	1.527
Bestanden	19.779	7.926	5.019	4.582	732	1.520
Sehr gut	2.864	1.226	720	601	92	225
Gut	5.387	2.077	1.323	1.348	196	443
Befriedigend	7.007	2.786	1.769	1.651	264	537
Genügend	4.521	1.837	1.207	982	180	315
Nicht genügend	144	48	57	28	4	7
Gefehlt	24	10	8	6	-	-
Nebentermine						
Insgesamt	803	351	298	113	12	29
Bestanden	752	336	270	106	12	28
Sehr gut	12	5	7	-	-	-
Gut	78	31	33	8	-	6
Befriedigend	209	107	69	23	3	7
Genügend	453	193	161	75	9	15
Nicht genügend	41	11	24	5	-	1
Gefehlt	10	4	4	2	-	-

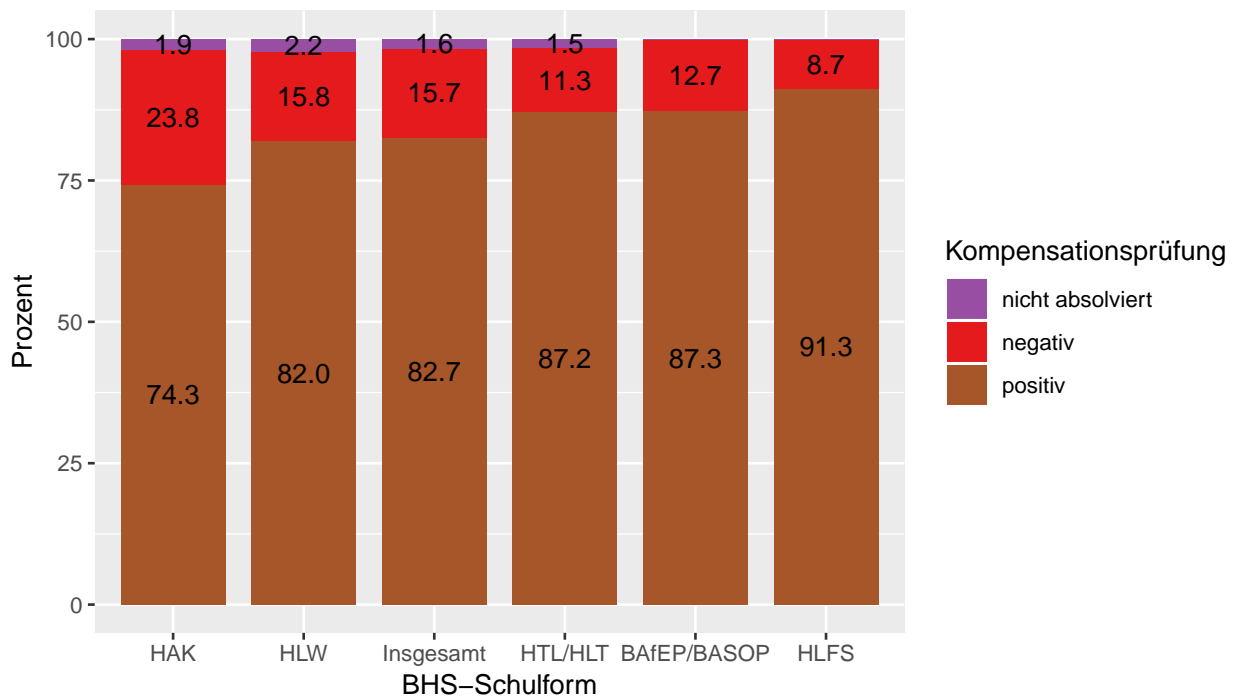
Q: STATISTIK AUSTRIA, SRDP Abschlussjahrgang 2016/17 Haupt- und Nebentermine.

Tabelle 51: Ergebnisse (nach eventueller Kompensationsprüfung) aller im schriftlichen Prüfungsfach Deutsch angetretenen BHS-Schülerinnen und Schüler nach Antrittstermin und BHS-Schulform (in %)

Note	BHS-Schulform					
	Insgesamt	HTL/ HLT	HAK	HLW	HLFS	BAfEP/ BASOP
	Insgesamt					
Insgesamt	100,0	100,0	100,0	100,0	100,0	100,0
Bestanden	99,8	99,8	99,7	99,8	99,7	100,0
Sehr gut	14,0	14,9	13,7	12,8	12,3	14,5
Gut	26,6	25,5	25,6	28,9	26,3	29,0
Befriedigend	35,1	34,9	34,7	35,6	35,8	35,1
Genügend	24,2	24,5	25,8	22,5	25,3	21,3
Nicht genügend	0,2	0,1	0,2	0,1	0,3	-
Gefehlt	0,0	0,0	0,1	0,1	-	-
	Sommertermin					
Insgesamt	100,0	100,0	100,0	100,0	100,0	100,0
Bestanden	99,2	99,3	98,7	99,3	99,5	99,5
Sehr gut	14,4	15,4	14,2	13,0	12,5	14,7
Gut	27,0	26,0	26,0	29,2	26,6	29,0
Befriedigend	35,1	34,9	34,8	35,8	35,9	35,2
Genügend	22,7	23,0	23,7	21,3	24,5	20,6
Nicht genügend	0,7	0,6	1,1	0,6	0,5	0,5
Gefehlt	0,1	0,1	0,2	0,1	-	-
	Nebentermine					
Insgesamt	100,0	100,0	100,0	100,0	100,0	100,0
Bestanden	93,6	95,7	90,6	93,8	100,0	96,6
Sehr gut	1,5	1,4	2,3	-	-	-
Gut	9,7	8,8	11,1	7,1	-	20,7
Befriedigend	26,0	30,5	23,2	20,4	25,0	24,1
Genügend	56,4	55,0	54,0	66,4	75,0	51,7
Nicht genügend	5,1	3,1	8,1	4,4	-	3,4
Gefehlt	1,2	1,1	1,3	1,8	-	-

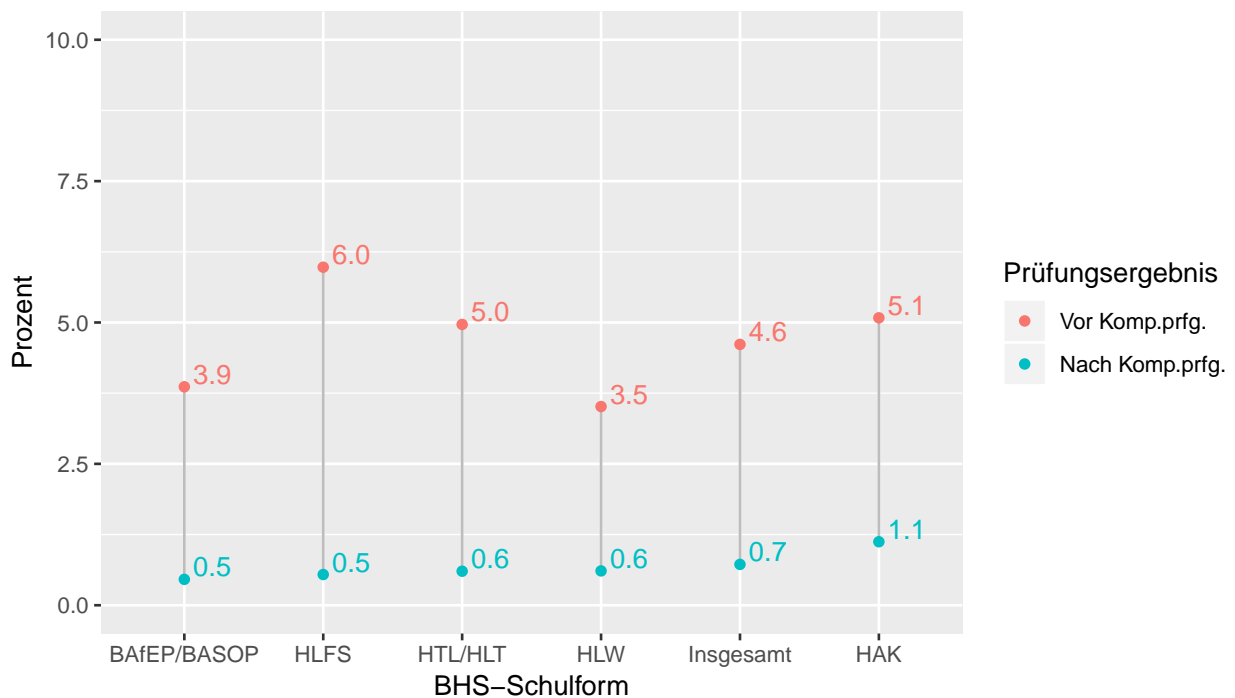
Q: STATISTIK AUSTRIA, SRDP Abschlussjahrgang 2016/17 Haupt- und Nebentermine.

Abbildung 41: Ergebnisse der Kompensationsprüfungen bei den negativen Prüfungsergebnissen im schriftlichen Prüfungsfach Deutsch an den BHS nach BHS-Schulform



Q: STATISTIK AUSTRIA, SRDP Abschlussjahrgang 2016/17 Haupt- und Nebentermine.

Abbildung 42: Anteil aller negativen Prüfungsergebnisse vor und nach der Kompensationsprüfung im schriftlichen Prüfungsfach Deutsch an den BHS nach BHS-Schulform



Q: STATISTIK AUSTRIA, SRDP Abschlussjahrgang 2016/17 Haupt- und Nebentermine.

Tabelle 52: Prüfungsergebnisse vor und nach der Kompensationsprüfung im schriftlichen Prüfungsfach Deutsch an den BHS nach Antrittstermin und BHS-Schulform (absolut)

Note	BHS-Schulform					
	Insgesamt	HTL/ HLT	HAK	HLW	HLFS	BAfEP/ BASOP
Sommertermin						
Vor Kompensationsprüfung						
Bestanden	19.004	7.578	4.818	4.448	692	1.468
Sehr gut	2.864	1.226	720	601	92	225
Gut	5.387	2.077	1.323	1.348	196	443
Befriedigend	6.898	2.731	1.749	1.633	259	526
Genügend	3.855	1.544	1.026	866	145	274
Nicht genügend	919	396	258	162	44	59
Gefehlt	24	10	8	6	-	-
Nach Kompensationsprüfung						
Bestanden	19.779	7.926	5.019	4.582	732	1.520
Sehr gut	2.864	1.226	720	601	92	225
Gut	5.387	2.077	1.323	1.348	196	443
Befriedigend	7.007	2.786	1.769	1.651	264	537
Genügend	4.521	1.837	1.207	982	180	315
Nicht genügend	144	48	57	28	4	7
Gefehlt	24	10	8	6	-	-
Nebentermine						
Vor Kompensationsprüfung						
Bestanden	645	283	237	90	10	25
Sehr gut	12	5	7	-	-	-
Gut	78	31	33	8	-	6
Befriedigend	202	101	69	22	3	7
Genügend	353	146	128	60	7	12
Nicht genügend	148	64	57	21	2	4
Gefehlt	10	4	4	2	-	-
Nach Kompensationsprüfung						
Bestanden	752	336	270	106	12	28
Sehr gut	12	5	7	-	-	-
Gut	78	31	33	8	-	6
Befriedigend	209	107	69	23	3	7
Genügend	453	193	161	75	9	15
Nicht genügend	41	11	24	5	-	1
Gefehlt	10	4	4	2	-	-

Q: STATISTIK AUSTRIA, SRDP Abschlussjahrgang 2016/17 Haupt- und Nebentermine.

Tabelle 53: Prüfungsergebnisse vor und nach der Kompensationsprüfung im schriftlichen Prüfungsfach Deutsch an den BHS nach Antrittstermin und BHS-Schulform (in %)

Note	BHS-Schulform					
	Insgesamt	HTL/ HLT	HAK	HLW	HLFS	BAfEP/ BASOP
Sommertermin						
Vor Kompensationsprüfung						
Bestanden	95,3	94,9	94,8	96,4	94,0	96,1
Sehr gut	14,4	15,4	14,2	13,0	12,5	14,7
Gut	27,0	26,0	26,0	29,2	26,6	29,0
Befriedigend	34,6	34,2	34,4	35,4	35,2	34,4
Genügend	19,3	19,3	20,2	18,8	19,7	17,9
Nicht genügend	4,6	5,0	5,1	3,5	6,0	3,9
Gefehlt	0,1	0,1	0,2	0,1	-	-
Nach Kompensationsprüfung						
Bestanden	99,2	99,3	98,7	99,3	99,5	99,5
Sehr gut	14,4	15,4	14,2	13,0	12,5	14,7
Gut	27,0	26,0	26,0	29,2	26,6	29,0
Befriedigend	35,1	34,9	34,8	35,8	35,9	35,2
Genügend	22,7	23,0	23,7	21,3	24,5	20,6
Nicht genügend	0,7	0,6	1,1	0,6	0,5	0,5
Gefehlt	0,1	0,1	0,2	0,1	-	-
Nebentermine						
Vor Kompensationsprüfung						
Bestanden	80,3	80,6	79,5	79,6	83,3	86,2
Sehr gut	1,5	1,4	2,3	-	-	-
Gut	9,7	8,8	11,1	7,1	-	20,7
Befriedigend	25,2	28,8	23,2	19,5	25,0	24,1
Genügend	44,0	41,6	43,0	53,1	58,3	41,4
Nicht genügend	18,4	18,2	19,1	18,6	16,7	13,8
Gefehlt	1,2	1,1	1,3	1,8	-	-
Nach Kompensationsprüfung						
Bestanden	93,6	95,7	90,6	93,8	100,0	96,6
Sehr gut	1,5	1,4	2,3	-	-	-
Gut	9,7	8,8	11,1	7,1	-	20,7
Befriedigend	26,0	30,5	23,2	20,4	25,0	24,1
Genügend	56,4	55,0	54,0	66,4	75,0	51,7
Nicht genügend	5,1	3,1	8,1	4,4	-	3,4
Gefehlt	1,2	1,1	1,3	1,8	-	-

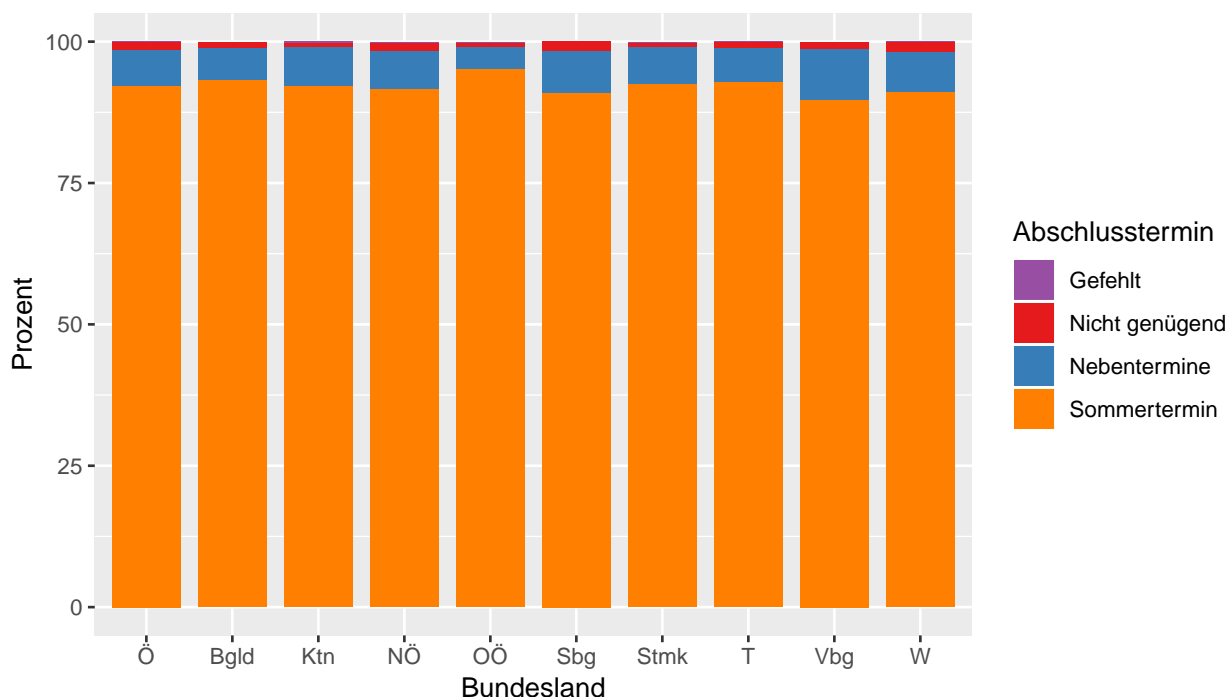
Q: STATISTIK AUSTRIA, SRDP Abschlussjahrgang 2016/17 Haupt- und Nebentermine.

4 Ergebnisse im schriftlichen Prüfungsfach Mathematik

4.1 Prüfungsergebnisse in Mathematik an den AHS

4.1.1 Prüfungsergebnisse in Mathematik an den AHS nach Bundesland

Abbildung 43: Abschlüsse aller im schriftlichen Prüfungsfach Mathematik angetretenen AHS-Schülerinnen und Schüler nach Bundesland



Q: STATISTIK AUSTRIA, SRDP Abschlussjahrgang 2016/17 Haupt- und Nebentermine.

Tabelle 54: Abschlüsse aller im schriftlichen Prüfungsfach Mathematik angetretenen AHS-Schülerinnen und Schüler nach Bundesland (absolut)

Abschlussstermin	Bundesland									
	Ö	Bgld	Ktn	NÖ	OÖ	Sbg	Stmk	T	Vbg	W
Insgesamt	17.896	490	1.026	3.095	2.471	1.312	2.498	1.355	815	4.834
Erfolgreich bestanden	17.651	485	1.016	3.043	2.446	1.291	2.474	1.340	805	4.751
Sommertermin	16.492	457	946	2.837	2.350	1.193	2.314	1.259	731	4.405
Nebentermine	1.159	28	70	206	96	98	160	81	74	346
Nicht genügend	225	5	8	47	21	21	20	14	10	79
Gefehlt	20	-	2	5	4	-	4	1	-	4

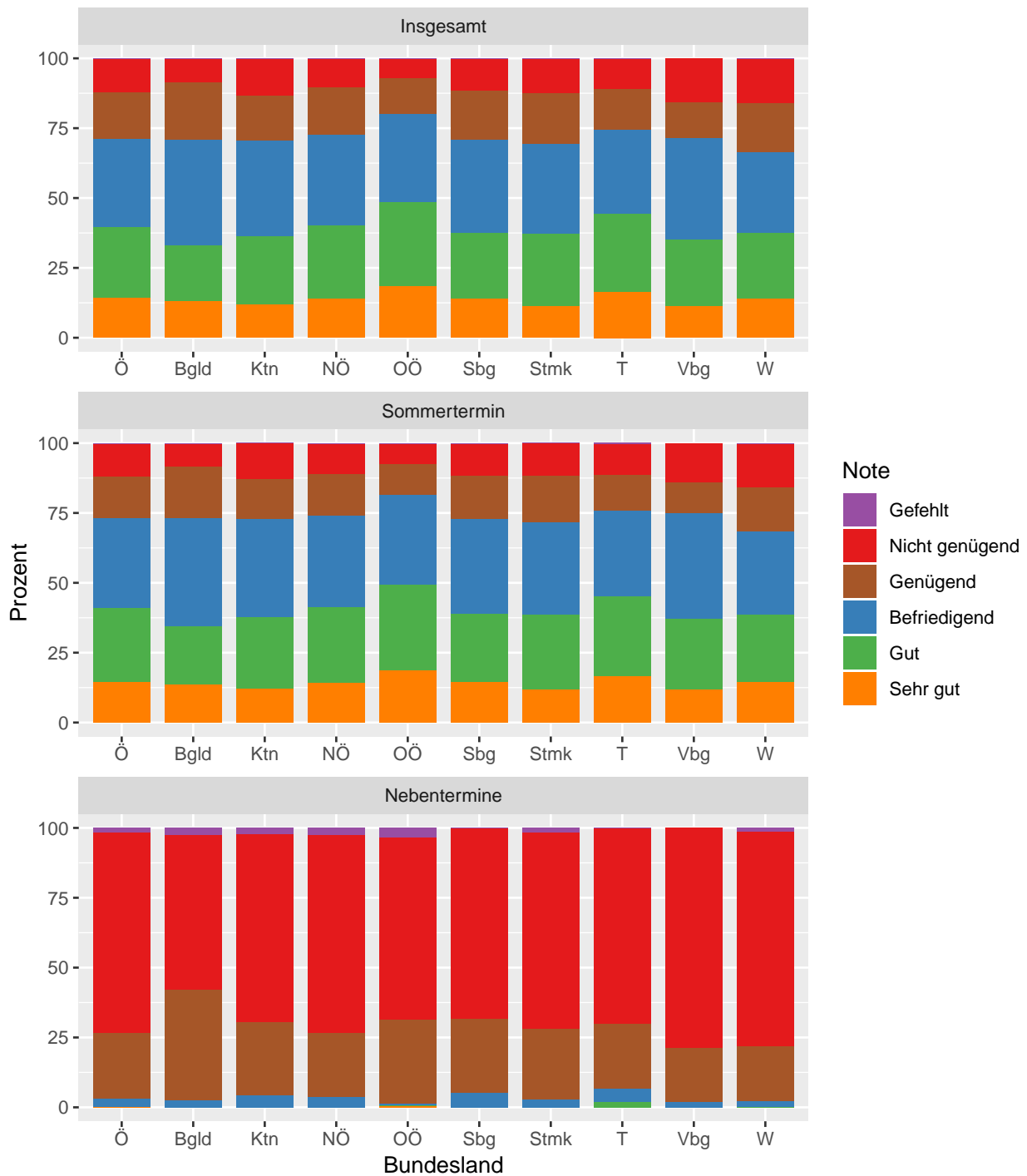
Q: STATISTIK AUSTRIA, SRDP Abschlussjahrgang 2016/17 Haupt- und Nebentermine.

Tabelle 55: Abschlüsse aller im schriftlichen Prüfungsfach Mathematik angetretenen AHS-Schülerinnen und Schüler nach Bundesland (in %)

Abschlussstermin	Bundesland									
	Ö	Bgld	Ktn	NÖ	OÖ	Sbg	Stmk	T	Vbg	W
Insgesamt	100,0	100,0	100,0	100,0	100,0	100,0	100,0	100,0	100,0	100,0
Erfolgreich bestanden	98,6	99,0	99,0	98,3	99,0	98,4	99,0	98,9	98,8	98,3
Sommertermin	92,2	93,3	92,2	91,7	95,1	90,9	92,6	92,9	89,7	91,1
Nebentermine	6,5	5,7	6,8	6,7	3,9	7,5	6,4	6,0	9,1	7,2
Nicht genügend	1,3	1,0	0,8	1,5	0,8	1,6	0,8	1,0	1,2	1,6
Gefehlt	0,1	-	0,2	0,2	0,2	-	0,2	0,1	-	0,1

Q: STATISTIK AUSTRIA, SRDP Abschlussjahrgang 2016/17 Haupt- und Nebentermine.

Abbildung 44: Ergebnisse (nach eventueller Kompensationsprüfung) aller im schriftlichen Prüfungsfach Mathematik angetretenen AHS-Schülerinnen und Schüler nach Antrittstermin und Bundesland



Q: STATISTIK AUSTRIA, SRDP Abschlussjahrgang 2016/17 Haupt- und Nebentermine.

Tabelle 56: Ergebnisse (nach eventueller Kompensationsprüfung) aller im schriftlichen Prüfungsfach Mathematik angetretenen AHS-Schülerinnen und Schüler nach Antrittstermin und Bundesland (absolut)

Note	Bundesland									
	Ö	Bgld	Ktn	NÖ	OÖ	Sbg	Stmk	T	Vbg	W
Insgesamt										
Insgesamt	17.896	490	1.026	3.095	2.471	1.312	2.498	1.355	815	4.834
Bestanden	17.651	485	1.016	3.043	2.446	1.291	2.474	1.340	805	4.751
Sehr gut	2.544	65	122	435	454	185	287	222	92	682
Gut	4.563	98	250	811	748	309	642	379	196	1.130
Befriedigend	5.855	186	364	1.020	785	446	848	419	304	1.483
Genügend	4.689	136	280	777	459	351	697	320	213	1.456
Nicht genügend	225	5	8	47	21	21	20	14	10	79
Gefehlt	20	-	2	5	4	-	4	1	-	4
Sommertermin										
Insgesamt	17.350	473	987	3.017	2.423	1.265	2.408	1.325	776	4.676
Bestanden	16.492	457	946	2.837	2.350	1.193	2.314	1.259	731	4.405
Sehr gut	2.543	65	122	435	453	185	287	222	92	682
Gut	4.559	98	250	811	748	309	642	377	196	1.128
Befriedigend	5.767	185	359	1.001	782	437	836	414	297	1.456
Genügend	3.623	109	215	590	367	262	549	246	146	1.139
Nicht genügend	833	15	41	174	70	69	93	62	45	264
Gefehlt	25	1	-	6	3	3	1	4	-	7
Nebentermine										
Insgesamt	1.622	38	92	324	143	133	199	104	94	495
Bestanden	1.159	28	70	206	96	98	160	81	74	346
Sehr gut	1	-	-	-	1	-	-	-	-	-
Gut	4	-	-	-	-	-	-	2	-	2
Befriedigend	88	1	5	19	3	9	12	5	7	27
Genügend	1.066	27	65	187	92	89	148	74	67	317
Nicht genügend	435	9	20	109	42	35	35	23	19	143
Gefehlt	28	1	2	9	5	-	4	-	1	6

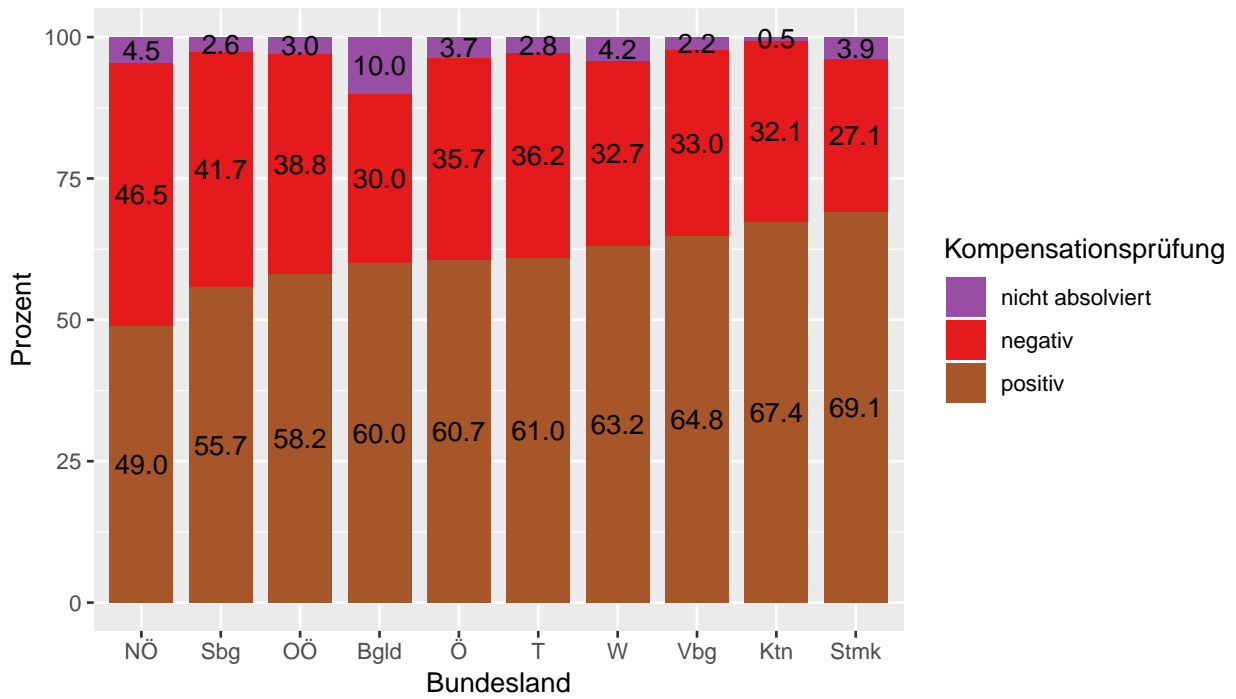
Q: STATISTIK AUSTRIA, SRDP Abschlussjahrgang 2016/17 Haupt- und Nebentermine.

Tabelle 57: Ergebnisse (nach eventueller Kompensationsprüfung) aller im schriftlichen Prüfungsfach Mathematik angetretenen AHS-Schülerinnen und Schüler nach Antrittstermin und Bundesland (in %)

Note	Bundesland									
	Ö	Bgld	Ktn	NÖ	OÖ	Sbg	Stmk	T	Vbg	W
Insgesamt										
Insgesamt	100,0	100,0	100,0	100,0	100,0	100,0	100,0	100,0	100,0	100,0
Bestanden	98,6	99,0	99,0	98,3	99,0	98,4	99,0	98,9	98,8	98,3
Sehr gut	14,2	13,3	11,9	14,1	18,4	14,1	11,5	16,4	11,3	14,1
Gut	25,5	20,0	24,4	26,2	30,3	23,6	25,7	28,0	24,0	23,4
Befriedigend	32,7	38,0	35,5	33,0	31,8	34,0	33,9	30,9	37,3	30,7
Genügend	26,2	27,8	27,3	25,1	18,6	26,8	27,9	23,6	26,1	30,1
Nicht genügend	1,3	1,0	0,8	1,5	0,8	1,6	0,8	1,0	1,2	1,6
Gefehlt	0,1	-	0,2	0,2	0,2	-	0,2	0,1	-	0,1
Sommertermine										
Insgesamt	100,0	100,0	100,0	100,0	100,0	100,0	100,0	100,0	100,0	100,0
Bestanden	95,1	96,6	95,8	94,0	97,0	94,3	96,1	95,0	94,2	94,2
Sehr gut	14,7	13,7	12,4	14,4	18,7	14,6	11,9	16,8	11,9	14,6
Gut	26,3	20,7	25,3	26,9	30,9	24,4	26,7	28,5	25,3	24,1
Befriedigend	33,2	39,1	36,4	33,2	32,3	34,5	34,7	31,2	38,3	31,1
Genügend	20,9	23,0	21,8	19,6	15,1	20,7	22,8	18,6	18,8	24,4
Nicht genügend	4,8	3,2	4,2	5,8	2,9	5,5	3,9	4,7	5,8	5,6
Gefehlt	0,1	0,2	-	0,2	0,1	0,2	0,0	0,3	-	0,1
Nebentermine										
Insgesamt	100,0	100,0	100,0	100,0	100,0	100,0	100,0	100,0	100,0	100,0
Bestanden	71,5	73,7	76,1	63,6	67,1	73,7	80,4	77,9	78,7	69,9
Sehr gut	0,1	-	-	-	0,7	-	-	-	-	-
Gut	0,2	-	-	-	-	-	-	1,9	-	0,4
Befriedigend	5,4	2,6	5,4	5,9	2,1	6,8	6,0	4,8	7,4	5,5
Genügend	65,7	71,1	70,7	57,7	64,3	66,9	74,4	71,2	71,3	64,0
Nicht genügend	26,8	23,7	21,7	33,6	29,4	26,3	17,6	22,1	20,2	28,9
Gefehlt	1,7	2,6	2,2	2,8	3,5	-	2,0	-	1,1	1,2

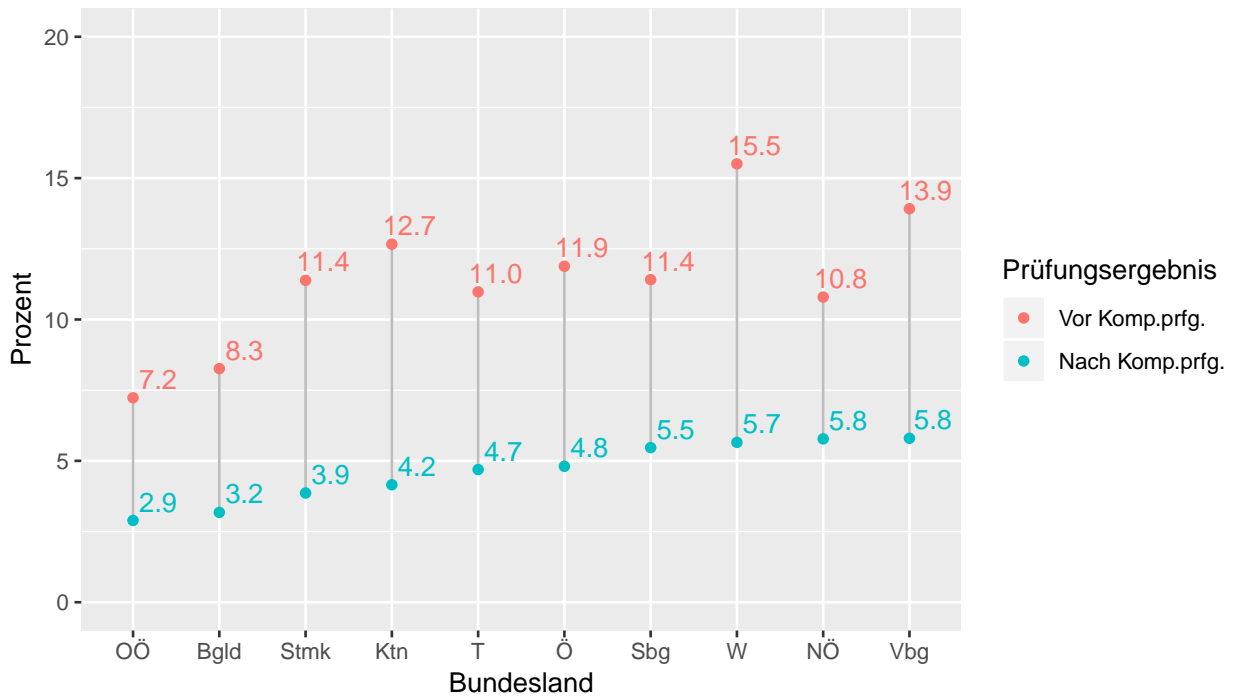
Q: STATISTIK AUSTRIA, SRDP Abschlussjahrgang 2016/17 Haupt- und Nebentermine.

Abbildung 45: Ergebnisse der Kompensationsprüfungen bei den negativen Prüfungsergebnissen im schriftlichen Prüfungsfach Mathematik an den AHS nach Bundesland



Q: STATISTIK AUSTRIA, SRDP Abschlussjahrgang 2016/17 Haupt- und Nebentermine.

Abbildung 46: Anteil aller negativen Prüfungsergebnisse vor und nach der Kompensationsprüfung im schriftlichen Prüfungsfach Mathematik an den AHS nach Bundesland



Q: STATISTIK AUSTRIA, SRDP Abschlussjahrgang 2016/17 Haupt- und Nebentermine.

Tabelle 58: Prüfungsergebnisse vor und nach der Kompensationsprüfung im schriftlichen Prüfungsfach Mathematik an den AHS nach Antrittstermin und Bundesland (absolut)

Note	Bundesland									
	Ö	Bgld	Ktn	NÖ	OÖ	Sbg	Stmk	T	Vbg	W
Sommertermin										
Vor Kompensationsprüfung										
Bestanden	15.266	433	862	2.686	2.245	1.118	2.133	1.176	668	3.945
Sehr gut	2.543	65	122	435	453	185	287	222	92	682
Gut	4.559	98	250	811	748	309	642	377	196	1.128
Befriedigend	5.606	183	348	989	772	429	800	405	293	1.387
Genügend	2.558	87	142	451	272	195	404	172	87	748
Nicht genügend	2.059	39	125	325	175	144	274	145	108	724
Gefehlt	25	1	-	6	3	3	1	4	-	7
Nach Kompensationsprüfung										
Bestanden	16.492	457	946	2.837	2.350	1.193	2.314	1.259	731	4.405
Sehr gut	2.543	65	122	435	453	185	287	222	92	682
Gut	4.559	98	250	811	748	309	642	377	196	1.128
Befriedigend	5.767	185	359	1.001	782	437	836	414	297	1.456
Genügend	3.623	109	215	590	367	262	549	246	146	1.139
Nicht genügend	833	15	41	174	70	69	93	62	45	264
Gefehlt	25	1	-	6	3	3	1	4	-	7
Nebentermine										
Vor Kompensationsprüfung										
Bestanden	432	16	28	86	45	42	56	31	20	108
Sehr gut	1	-	-	-	1	-	-	-	-	-
Gut	4	-	-	-	-	-	-	2	-	2
Befriedigend	47	1	4	12	1	7	6	5	2	9
Genügend	380	15	24	74	43	35	50	24	18	97
Nicht genügend	1.165	21	62	230	93	91	140	73	74	381
Gefehlt	25	1	2	8	5	-	3	-	-	6
Nach Kompensationsprüfung										
Bestanden	1.159	28	70	206	96	98	160	81	74	346
Sehr gut	1	-	-	-	1	-	-	-	-	-
Gut	4	-	-	-	-	-	-	2	-	2
Befriedigend	88	1	5	19	3	9	12	5	7	27
Genügend	1.066	27	65	187	92	89	148	74	67	317
Nicht genügend	435	9	20	109	42	35	35	23	19	143
Gefehlt	28	1	2	9	5	-	4	-	1	6

Q: STATISTIK AUSTRIA, SRDP Abschlussjahrgang 2016/17 Haupt- und Nebentermine.

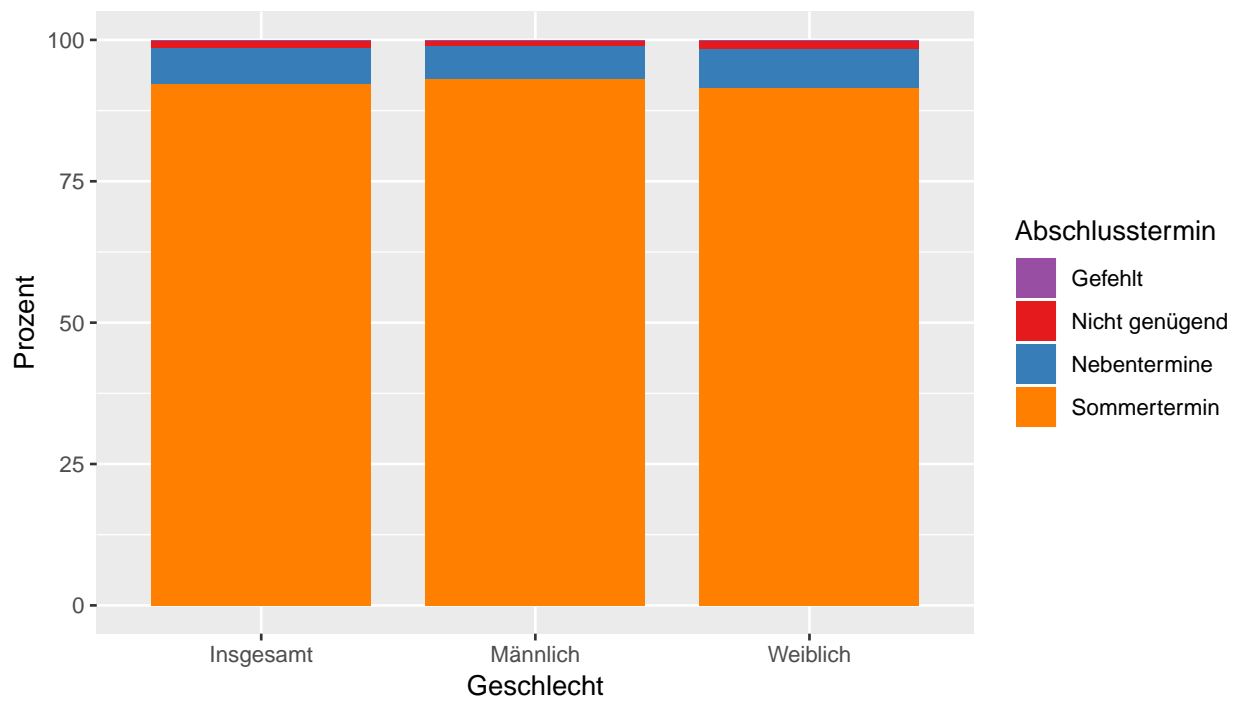
Tabelle 59: Prüfungsergebnisse vor und nach der Kompensationsprüfung im schriftlichen Prüfungsfach Mathematik an den AHS nach Antrittstermin und Bundesland (in %)

Note	Bundesland									
	Ö	Bgld	Ktn	NÖ	OÖ	Sbg	Stmk	T	Vbg	W
Sommertermin										
Vor Kompensationsprüfung										
Bestanden	88,0	91,5	87,3	89,0	92,7	88,4	88,6	88,8	86,1	84,4
Sehr gut	14,7	13,7	12,4	14,4	18,7	14,6	11,9	16,8	11,9	14,6
Gut	26,3	20,7	25,3	26,9	30,9	24,4	26,7	28,5	25,3	24,1
Befriedigend	32,3	38,7	35,3	32,8	31,9	33,9	33,2	30,6	37,8	29,7
Genügend	14,7	18,4	14,4	14,9	11,2	15,4	16,8	13,0	11,2	16,0
Nicht genügend	11,9	8,2	12,7	10,8	7,2	11,4	11,4	10,9	13,9	15,5
Gefehlt	0,1	0,2	-	0,2	0,1	0,2	0,0	0,3	-	0,1
Nach Kompensationsprüfung										
Bestanden	95,1	96,6	95,8	94,0	97,0	94,3	96,1	95,0	94,2	94,2
Sehr gut	14,7	13,7	12,4	14,4	18,7	14,6	11,9	16,8	11,9	14,6
Gut	26,3	20,7	25,3	26,9	30,9	24,4	26,7	28,5	25,3	24,1
Befriedigend	33,2	39,1	36,4	33,2	32,3	34,5	34,7	31,2	38,3	31,1
Genügend	20,9	23,0	21,8	19,6	15,1	20,7	22,8	18,6	18,8	24,4
Nicht genügend	4,8	3,2	4,2	5,8	2,9	5,5	3,9	4,7	5,8	5,6
Gefehlt	0,1	0,2	-	0,2	0,1	0,2	0,0	0,3	-	0,1
Nebentermine										
Vor Kompensationsprüfung										
Bestanden	26,6	42,1	30,4	26,5	31,5	31,6	28,1	29,8	21,3	21,8
Sehr gut	0,1	-	-	-	0,7	-	-	-	-	-
Gut	0,2	-	-	-	-	-	-	1,9	-	0,4
Befriedigend	2,9	2,6	4,3	3,7	0,7	5,3	3,0	4,8	2,1	1,8
Genügend	23,4	39,5	26,1	22,8	30,1	26,3	25,1	23,1	19,1	19,6
Nicht genügend	71,8	55,3	67,4	71,0	65,0	68,4	70,4	70,2	78,7	77,0
Gefehlt	1,5	2,6	2,2	2,5	3,5	-	1,5	-	-	1,2
Nach Kompensationsprüfung										
Bestanden	71,5	73,7	76,1	63,6	67,1	73,7	80,4	77,9	78,7	69,9
Sehr gut	0,1	-	-	-	0,7	-	-	-	-	-
Gut	0,2	-	-	-	-	-	-	1,9	-	0,4
Befriedigend	5,4	2,6	5,4	5,9	2,1	6,8	6,0	4,8	7,4	5,5
Genügend	65,7	71,1	70,7	57,7	64,3	66,9	74,4	71,2	71,3	64,0
Nicht genügend	26,8	23,7	21,7	33,6	29,4	26,3	17,6	22,1	20,2	28,9
Gefehlt	1,7	2,6	2,2	2,8	3,5	-	2,0	-	1,1	1,2

Q: STATISTIK AUSTRIA, SRDP Abschlussjahrgang 2016/17 Haupt- und Nebentermine.

4.1.2 Prüfungsergebnisse in Mathematik an den AHS nach Geschlecht

Abbildung 47: Abschlüsse aller im schriftlichen Prüfungsfach Mathematik angetretenen AHS-Schülerinnen und Schüler nach Geschlecht



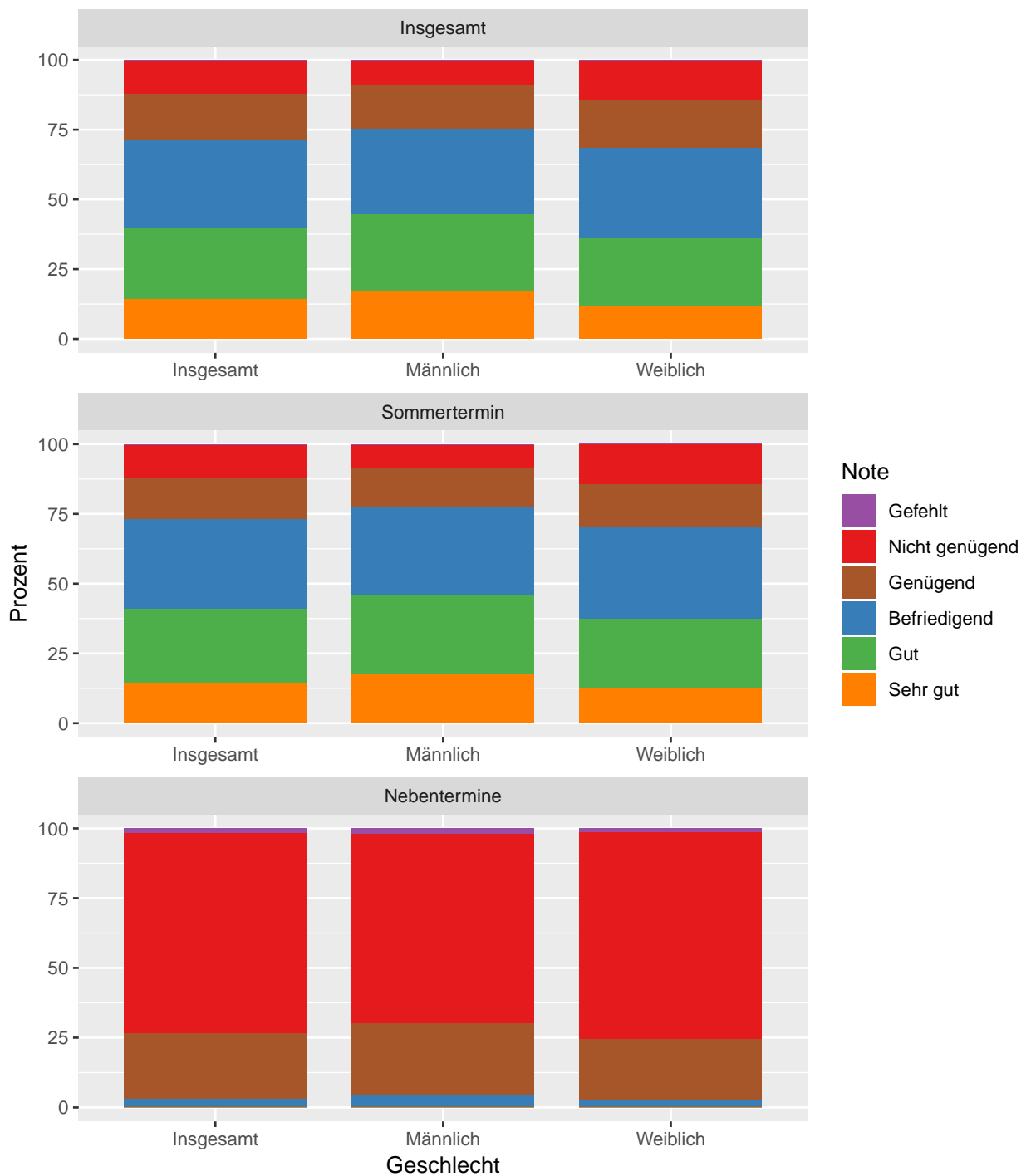
Q: STATISTIK AUSTRIA, SRDP Abschlussjahrgang 2016/17 Haupt- und Nebentermine.

Tabelle 60: Abschlüsse aller im schriftlichen Prüfungsfach Mathematik angetretenen AHS-Schülerinnen und Schüler nach Geschlecht

Abschlussstermin	Geschlecht					
	Insgesamt		Männlich		Weiblich	
	absolut	in %	absolut	in %	absolut	in %
Insgesamt	17.896	100,0	7.246	100,0	10.650	100,0
Erfolgreich bestanden	17.651	98,6	7.163	98,9	10.488	98,5
Sommertermin	16.492	92,2	6.747	93,1	9.745	91,5
Nebentermine	1.159	6,5	416	5,7	743	7,0
Nicht genügend	225	1,3	75	1,0	150	1,4
Gefehlt	20	0,1	8	0,1	12	0,1

Q: STATISTIK AUSTRIA, SRDP Abschlussjahrgang 2016/17 Haupt- und Nebentermine.

Abbildung 48: Ergebnisse (nach eventueller Kompensationsprüfung) aller im schriftlichen Prüfungsfach Mathematik angetretenen AHS-Schülerinnen und Schüler nach Antrittstermin und Geschlecht



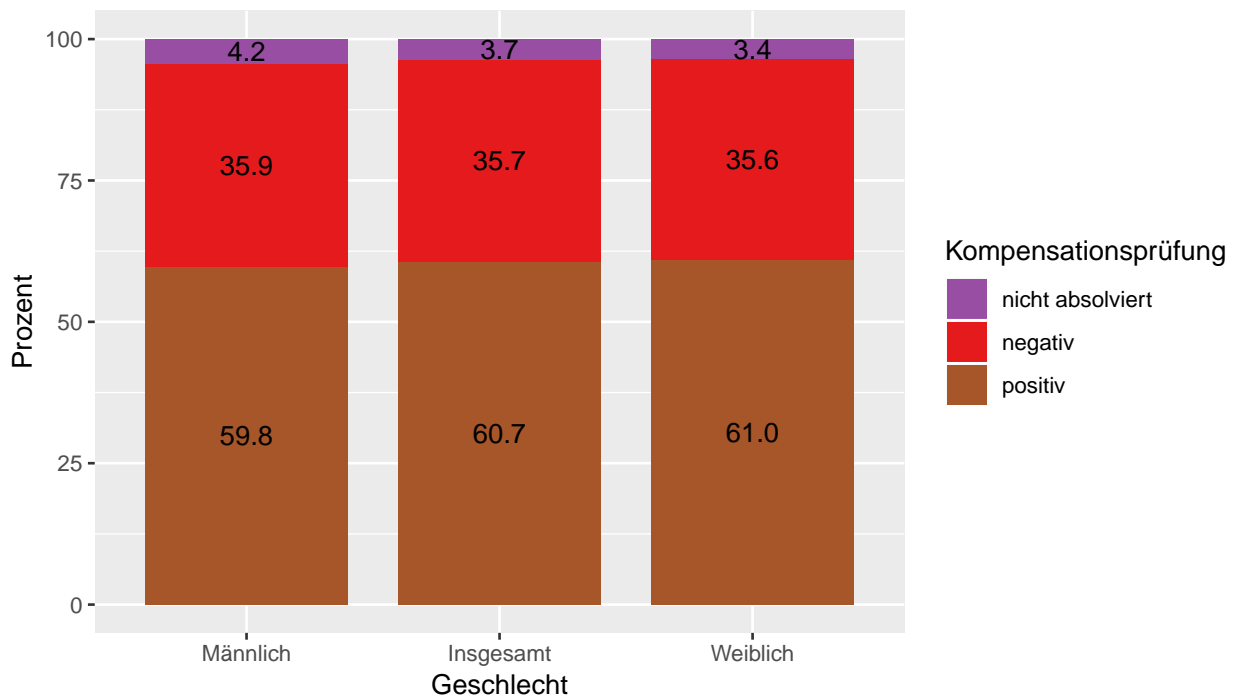
Q: STATISTIK AUSTRIA, SRDP Abschlussjahrgang 2016/17 Haupt- und Nebentermine.

Tabelle 61: Ergebnisse (nach eventueller Kompensationsprüfung) aller im schriftlichen Prüfungsfach Mathematik angetretenen AHS-Schülerinnen und Schüler nach Antrittstermin und Geschlecht

Note	Geschlecht					
	Insgesamt		Männlich		Weiblich	
	absolut	in %	absolut	in %	absolut	in %
Insgesamt						
Insgesamt	17.896	100,0	7.246	100,0	10.650	100,0
Bestanden	17.651	98,6	7.163	98,9	10.488	98,5
Sehr gut	2.544	14,2	1.259	17,4	1.285	12,1
Gut	4.563	25,5	1.974	27,2	2.589	24,3
Befriedigend	5.855	32,7	2.290	31,6	3.565	33,5
Genügend	4.689	26,2	1.640	22,6	3.049	28,6
Nicht genügend	225	1,3	75	1,0	150	1,4
Gefehlt	20	0,1	8	0,1	12	0,1
Sommertermin						
Insgesamt	17.350	100,0	7.012	100,0	10.338	100,0
Bestanden	16.492	95,1	6.747	96,2	9.745	94,3
Sehr gut	2.543	14,7	1.258	17,9	1.285	12,4
Gut	4.559	26,3	1.973	28,1	2.586	25,0
Befriedigend	5.767	33,2	2.247	32,0	3.520	34,0
Genügend	3.623	20,9	1.269	18,1	2.354	22,8
Nicht genügend	833	4,8	252	3,6	581	5,6
Gefehlt	25	0,1	13	0,2	12	0,1
Nebentermine						
Insgesamt	1.622	100,0	564	100,0	1.058	100,0
Bestanden	1.159	71,5	416	73,8	743	70,2
Sehr gut	1	0,1	1	0,2	-	-
Gut	4	0,2	1	0,2	3	0,3
Befriedigend	88	5,4	43	7,6	45	4,3
Genügend	1.066	65,7	371	65,8	695	65,7
Nicht genügend	435	26,8	136	24,1	299	28,3
Gefehlt	28	1,7	12	2,1	16	1,5

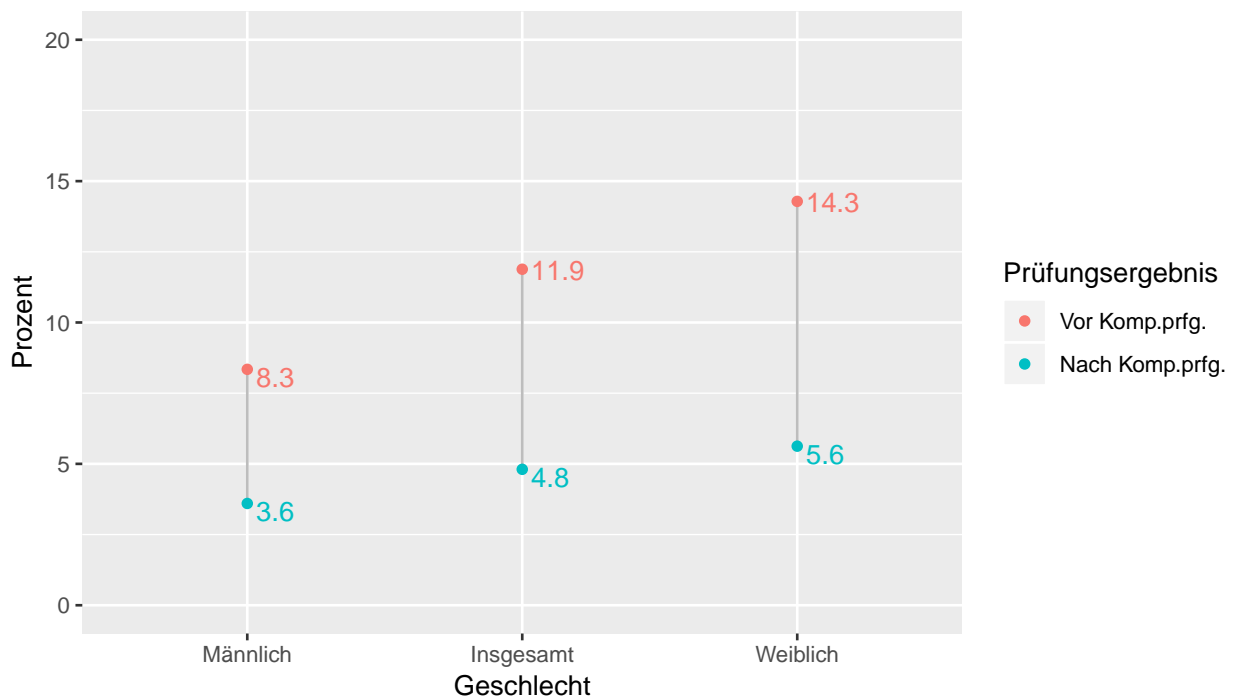
Q: STATISTIK AUSTRIA, SRDP Abschlussjahrgang 2016/17 Haupt- und Nebentermine.

Abbildung 49: Ergebnisse der Kompensationsprüfungen bei den negativen Prüfungsergebnissen im schriftlichen Prüfungsfach Mathematik an den AHS nach Geschlecht



Q: STATISTIK AUSTRIA, SRDP Abschlussjahrgang 2016/17 Haupt- und Nebentermine.

Abbildung 50: Anteil aller negativen Prüfungsergebnisse vor und nach der Kompensationsprüfung im schriftlichen Prüfungsfach Mathematik an den AHS nach Geschlecht



Q: STATISTIK AUSTRIA, SRDP Abschlussjahrgang 2016/17 Haupt- und Nebentermine.

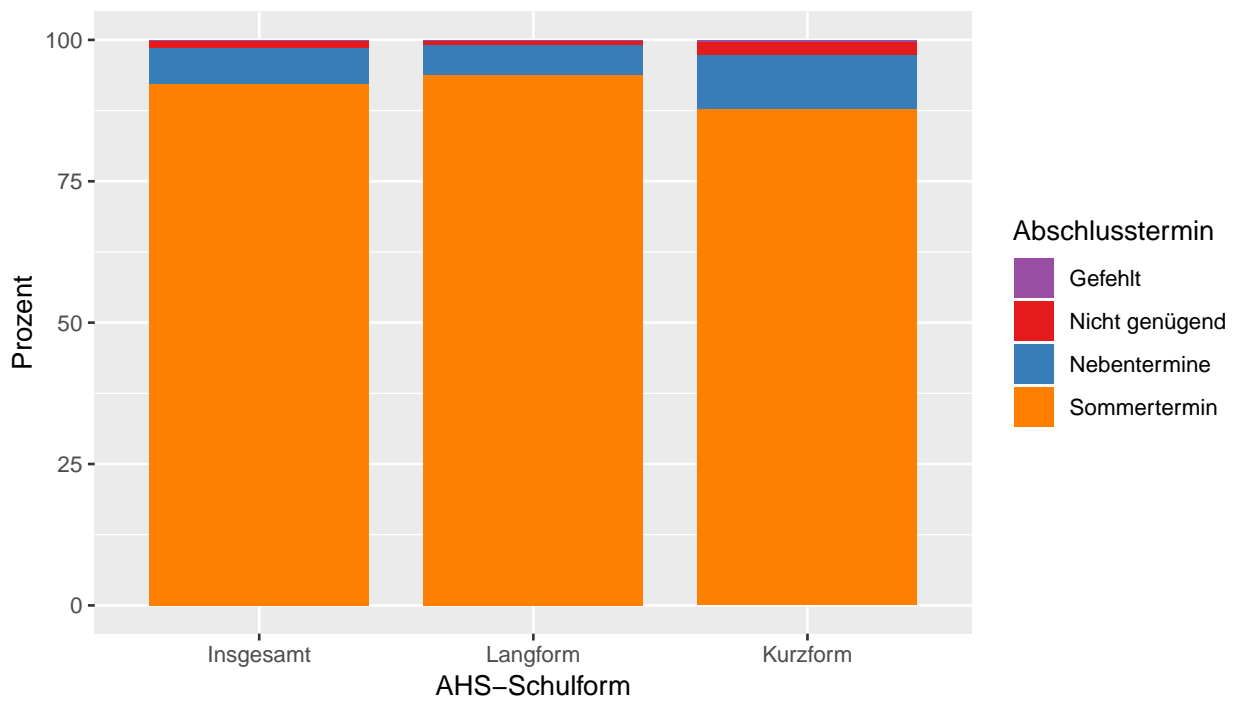
Tabelle 62: Prüfungsergebnisse vor und nach der Kompensationsprüfung im schriftlichen Prüfungsfach Mathematik an den AHS nach Antrittstermin und Geschlecht

Note	Geschlecht					
	Insgesamt		Männlich		Weiblich	
	absolut	in %	absolut	in %	absolut	in %
Sommertermin						
Vor Kompensationsprüfung						
Bestanden	15.266	88,0	6.415	91,5	8.851	85,6
Sehr gut	2.543	14,7	1.258	17,9	1.285	12,4
Gut	4.559	26,3	1.973	28,1	2.586	25,0
Befriedigend	5.606	32,3	2.208	31,5	3.398	32,9
Genügend	2.558	14,7	976	13,9	1.582	15,3
Nicht genügend	2.059	11,9	584	8,3	1.475	14,3
Gefehlt	25	0,1	13	0,2	12	0,1
Nach Kompensationsprüfung						
Bestanden	16.492	95,1	6.747	96,2	9.745	94,3
Sehr gut	2.543	14,7	1.258	17,9	1.285	12,4
Gut	4.559	26,3	1.973	28,1	2.586	25,0
Befriedigend	5.767	33,2	2.247	32,0	3.520	34,0
Genügend	3.623	20,9	1.269	18,1	2.354	22,8
Nicht genügend	833	4,8	252	3,6	581	5,6
Gefehlt	25	0,1	13	0,2	12	0,1
Nebentermine						
Vor Kompensationsprüfung						
Bestanden	432	26,6	171	30,3	261	24,7
Sehr gut	1	0,1	1	0,2	-	-
Gut	4	0,2	1	0,2	3	0,3
Befriedigend	47	2,9	24	4,3	23	2,2
Genügend	380	23,4	145	25,7	235	22,2
Nicht genügend	1.165	71,8	382	67,7	783	74,0
Gefehlt	25	1,5	11	2,0	14	1,3
Nach Kompensationsprüfung						
Bestanden	1.159	71,5	416	73,8	743	70,2
Sehr gut	1	0,1	1	0,2	-	-
Gut	4	0,2	1	0,2	3	0,3
Befriedigend	88	5,4	43	7,6	45	4,3
Genügend	1.066	65,7	371	65,8	695	65,7
Nicht genügend	435	26,8	136	24,1	299	28,3
Gefehlt	28	1,7	12	2,1	16	1,5

Q: STATISTIK AUSTRIA, SRDP Abschlussjahrgang 2016/17 Haupt- und Nebentermine.

4.1.3 Prüfungsergebnisse in Mathematik an den AHS nach AHS-Schulform

Abbildung 51: Abschlüsse aller im schriftlichen Prüfungsfach Mathematik angetretenen AHS-Schülerinnen und Schüler nach AHS-Schulform



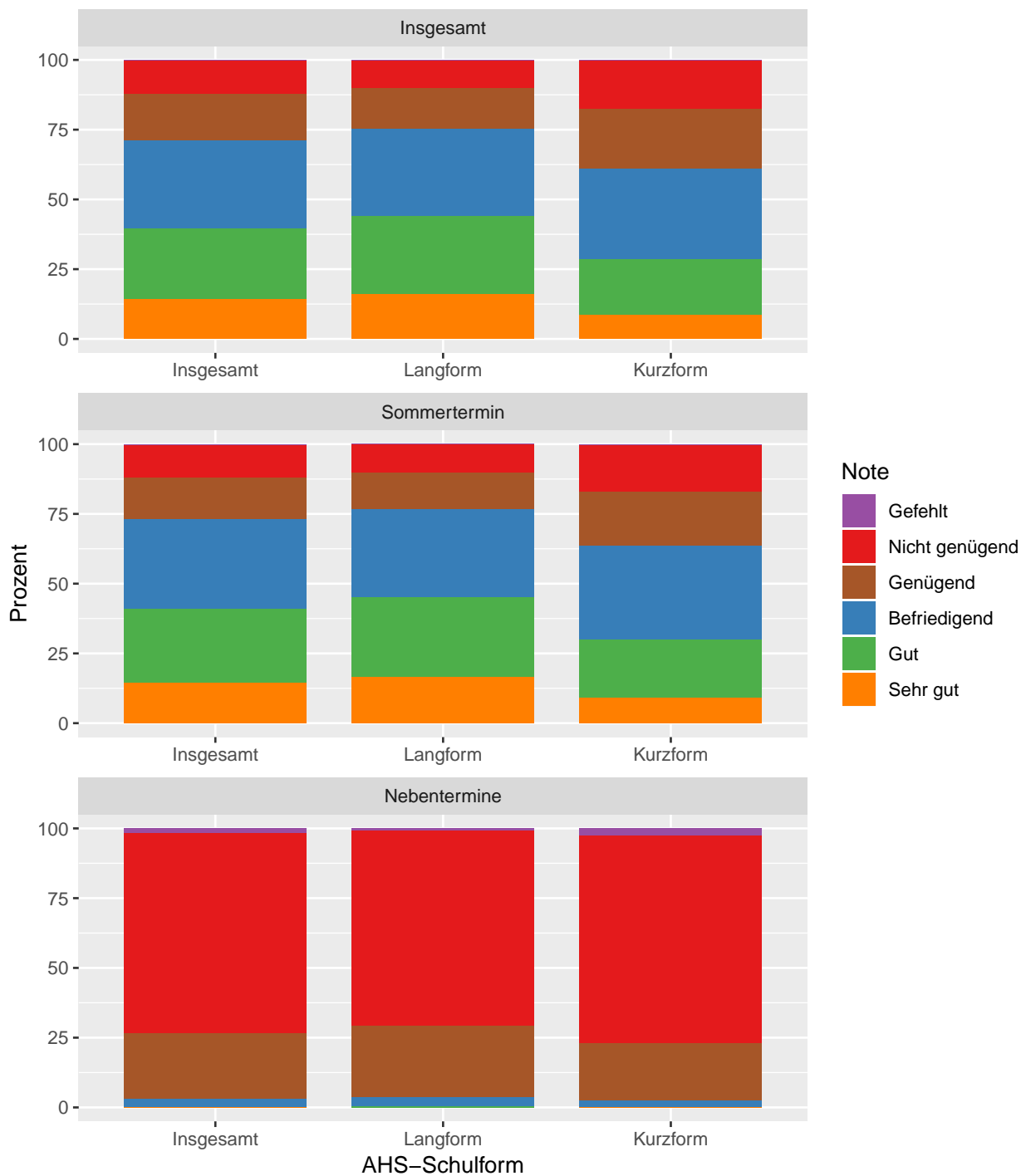
Q: STATISTIK AUSTRIA, SRDP Abschlussjahrgang 2016/17 Haupt- und Nebentermine.

Tabelle 63: Abschlüsse aller im schriftlichen Prüfungsfach Mathematik angetretenen AHS-Schülerinnen und Schüler nach AHS-Schulform

Abschlussstermin	AHS-Schulform					
	Insgesamt		Langform		Kurzform	
	absolut	in %	absolut	in %	absolut	in %
Insgesamt	17.896	100,0	12.845	100,0	5.051	100,0
Erfolgreich bestanden	17.651	98,6	12.733	99,1	4.918	97,4
Sommertermin	16.492	92,2	12.053	93,8	4.439	87,9
Nebentermine	1.159	6,5	680	5,3	479	9,5
Nicht genügend	225	1,3	107	0,8	118	2,3
Gefehlt	20	0,1	5	0,0	15	0,3

Q: STATISTIK AUSTRIA, SRDP Abschlussjahrgang 2016/17 Haupt- und Nebentermine.

Abbildung 52: Ergebnisse (nach eventueller Kompensationsprüfung) aller im schriftlichen Prüfungsfach Mathematik angetretenen AHS-Schülerinnen und Schüler nach Antrittstermin und AHS-Schulform



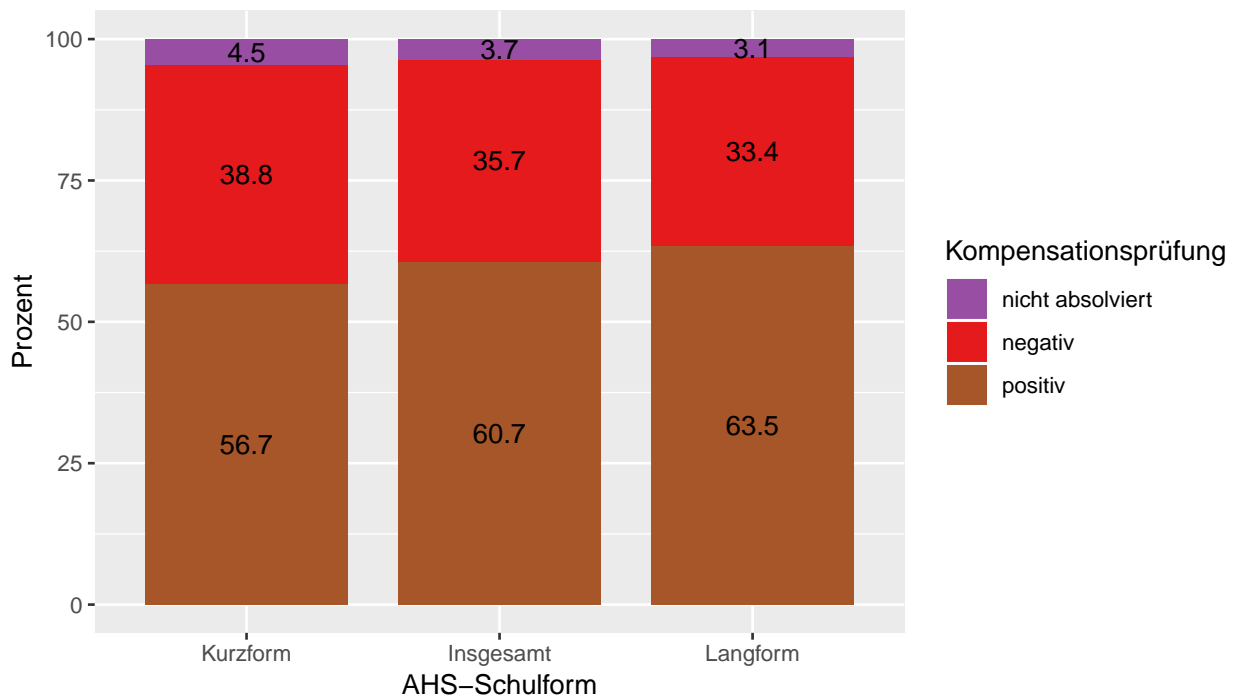
Q: STATISTIK AUSTRIA, SRDP Abschlussjahrgang 2016/17 Haupt- und Nebentermine.

Tabelle 64: Ergebnisse (nach eventueller Kompensationsprüfung) aller im schriftlichen Prüfungsfach Mathematik angetretenen AHS-Schülerinnen und Schüler nach Antrittstermin und AHS-Schulform

Note	AHS-Schulform					
	Insgesamt		Langform		Kurzform	
	absolut	in %	absolut	in %	absolut	in %
Insgesamt						
Insgesamt	17.896	100,0	12.845	100,0	5.051	100,0
Bestanden	17.651	98,6	12.733	99,1	4.918	97,4
Sehr gut	2.544	14,2	2.101	16,4	443	8,8
Gut	4.563	25,5	3.558	27,7	1.005	19,9
Befriedigend	5.855	32,7	4.157	32,4	1.698	33,6
Genügend	4.689	26,2	2.917	22,7	1.772	35,1
Nicht genügend	225	1,3	107	0,8	118	2,3
Gefehlt	20	0,1	5	0,0	15	0,3
Sommertermin						
Insgesamt	17.350	100,0	12.536	100,0	4.814	100,0
Bestanden	16.492	95,1	12.053	96,1	4.439	92,2
Sehr gut	2.543	14,7	2.101	16,8	442	9,2
Gut	4.559	26,3	3.554	28,4	1.005	20,9
Befriedigend	5.767	33,2	4.103	32,7	1.664	34,6
Genügend	3.623	20,9	2.295	18,3	1.328	27,6
Nicht genügend	833	4,8	471	3,8	362	7,5
Gefehlt	25	0,1	12	0,1	13	0,3
Nebentermine						
Insgesamt	1.622	100,0	906	100,0	716	100,0
Bestanden	1.159	71,5	680	75,1	479	66,9
Sehr gut	1	0,1	-	-	1	0,1
Gut	4	0,2	4	0,4	-	-
Befriedigend	88	5,4	54	6,0	34	4,7
Genügend	1.066	65,7	622	68,7	444	62,0
Nicht genügend	435	26,8	217	24,0	218	30,4
Gefehlt	28	1,7	9	1,0	19	2,7

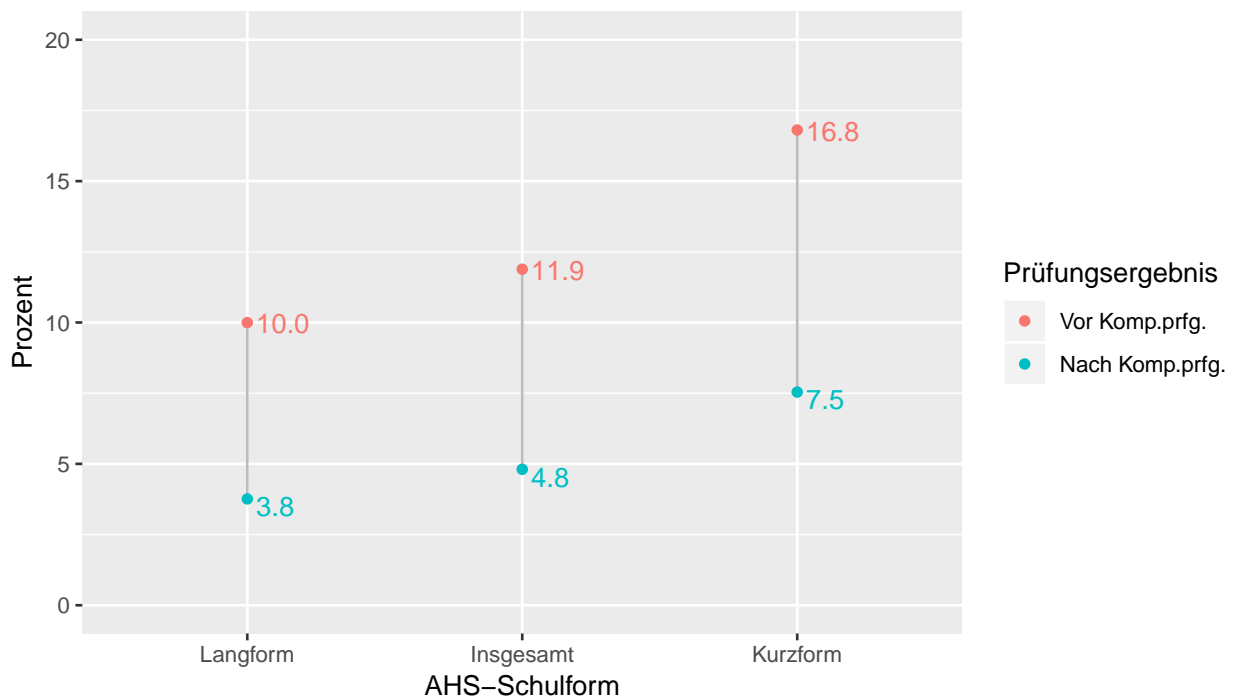
Q: STATISTIK AUSTRIA, SRDP Abschlussjahrgang 2016/17 Haupt- und Nebentermine.

Abbildung 53: Ergebnisse der Kompensationsprüfungen bei den negativen Prüfungsergebnissen im schriftlichen Prüfungsfach Mathematik an den AHS nach AHS-Schulform



Q: STATISTIK AUSTRIA, SRDP Abschlussjahrgang 2016/17 Haupt- und Nebentermine.

Abbildung 54: Anteil aller negativen Prüfungsergebnisse vor und nach der Kompensationsprüfung im schriftlichen Prüfungsfach Mathematik an den AHS nach AHS-Schulform



Q: STATISTIK AUSTRIA, SRDP Abschlussjahrgang 2016/17 Haupt- und Nebentermine.

Tabelle 65: Prüfungsergebnisse vor und nach der Kompensationsprüfung im schriftlichen Prüfungsfach Mathematik an den AHS nach Antrittstermin und AHS-Schulform

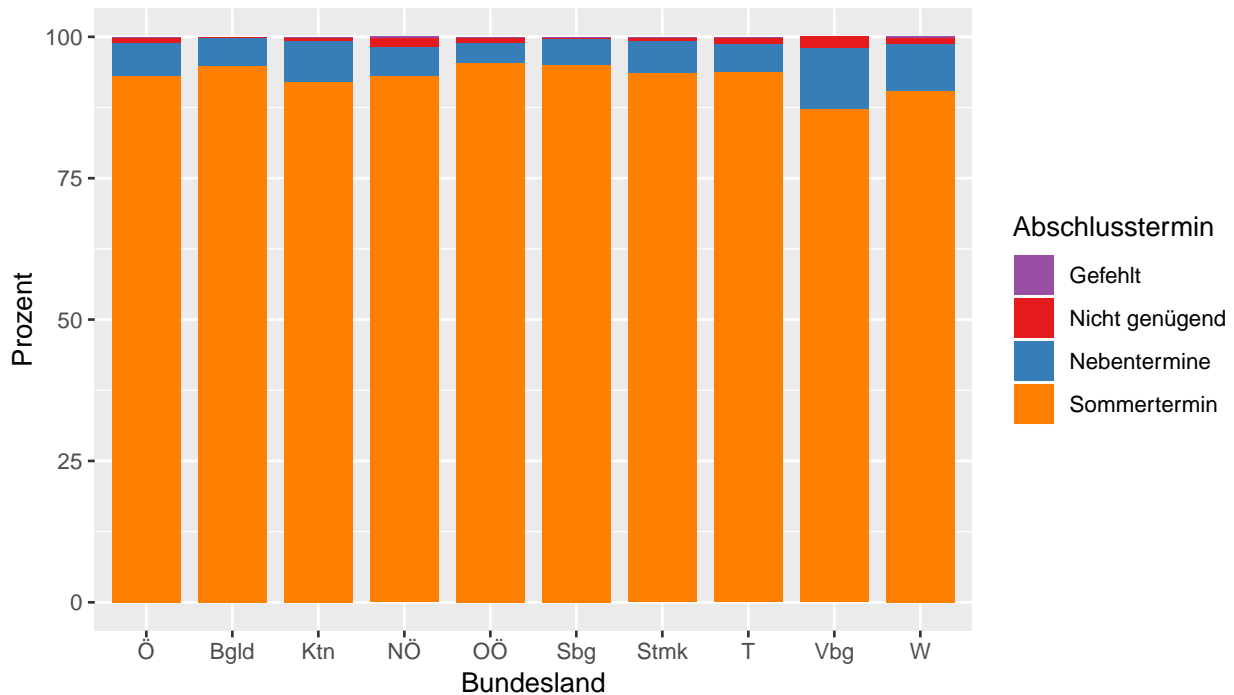
Note	AHS-Schulform					
	Insgesamt		Langform		Kurzform	
	absolut	in %	absolut	in %	absolut	in %
Sommertermin						
Vor Kompensationsprüfung						
Bestanden	15.266	88,0	11.272	89,9	3.994	83,0
Sehr gut	2.543	14,7	2.101	16,8	442	9,2
Gut	4.559	26,3	3.554	28,4	1.005	20,9
Befriedigend	5.606	32,3	3.986	31,8	1.620	33,7
Genügend	2.558	14,7	1.631	13,0	927	19,3
Nicht genügend	2.059	11,9	1.252	10,0	807	16,8
Gefehlt	25	0,1	12	0,1	13	0,3
Nach Kompensationsprüfung						
Bestanden	16.492	95,1	12.053	96,1	4.439	92,2
Sehr gut	2.543	14,7	2.101	16,8	442	9,2
Gut	4.559	26,3	3.554	28,4	1.005	20,9
Befriedigend	5.767	33,2	4.103	32,7	1.664	34,6
Genügend	3.623	20,9	2.295	18,3	1.328	27,6
Nicht genügend	833	4,8	471	3,8	362	7,5
Gefehlt	25	0,1	12	0,1	13	0,3
Nebentermine						
Vor Kompensationsprüfung						
Bestanden	432	26,6	266	29,4	166	23,2
Sehr gut	1	0,1	-	-	1	0,1
Gut	4	0,2	4	0,4	-	-
Befriedigend	47	2,9	30	3,3	17	2,4
Genügend	380	23,4	232	25,6	148	20,7
Nicht genügend	1.165	71,8	633	69,9	532	74,3
Gefehlt	25	1,5	7	0,8	18	2,5
Nach Kompensationsprüfung						
Bestanden	1.159	71,5	680	75,1	479	66,9
Sehr gut	1	0,1	-	-	1	0,1
Gut	4	0,2	4	0,4	-	-
Befriedigend	88	5,4	54	6,0	34	4,7
Genügend	1.066	65,7	622	68,7	444	62,0
Nicht genügend	435	26,8	217	24,0	218	30,4
Gefehlt	28	1,7	9	1,0	19	2,7

Q: STATISTIK AUSTRIA, SRDP Abschlussjahrgang 2016/17 Haupt- und Nebentermine.

4.2 Prüfungsergebnisse in Angewandte Mathematik an den BHS

4.2.1 Prüfungsergebnisse in Angewandte Mathematik an den BHS nach Bundesland

Abbildung 55: Abschlüsse aller im schriftlichen Prüfungsfach Angewandte Mathematik angetretenen BHS-Schülerinnen und Schüler nach Bundesland



Q: STATISTIK AUSTRIA, SRDP Abschlussjahrgang 2016/17 Haupt- und Nebentermine.

Tabelle 66: Abschlüsse aller im schriftlichen Prüfungsfach Angewandte Mathematik angetretenen BHS-Schülerinnen und Schüler nach Bundesland (absolut)

Abschlussstermin	Bundesland									
	Ö	Bgld	Ktn	NÖ	OÖ	Sbg	Stmk	T	Vbg	W
Insgesamt	17.649	731	1.138	3.017	3.569	1.383	2.012	1.837	1.003	2.959
Erfolgreich bestanden	17.451	730	1.129	2.964	3.534	1.378	1.997	1.814	983	2.922
Sommertermin	16.430	693	1.047	2.810	3.403	1.316	1.885	1.724	876	2.676
Nebentermine	1.021	37	82	154	131	62	112	90	107	246
Nicht genügend	173	1	8	46	30	4	13	20	20	31
Gefehlt	25	-	1	7	5	1	2	3	-	6

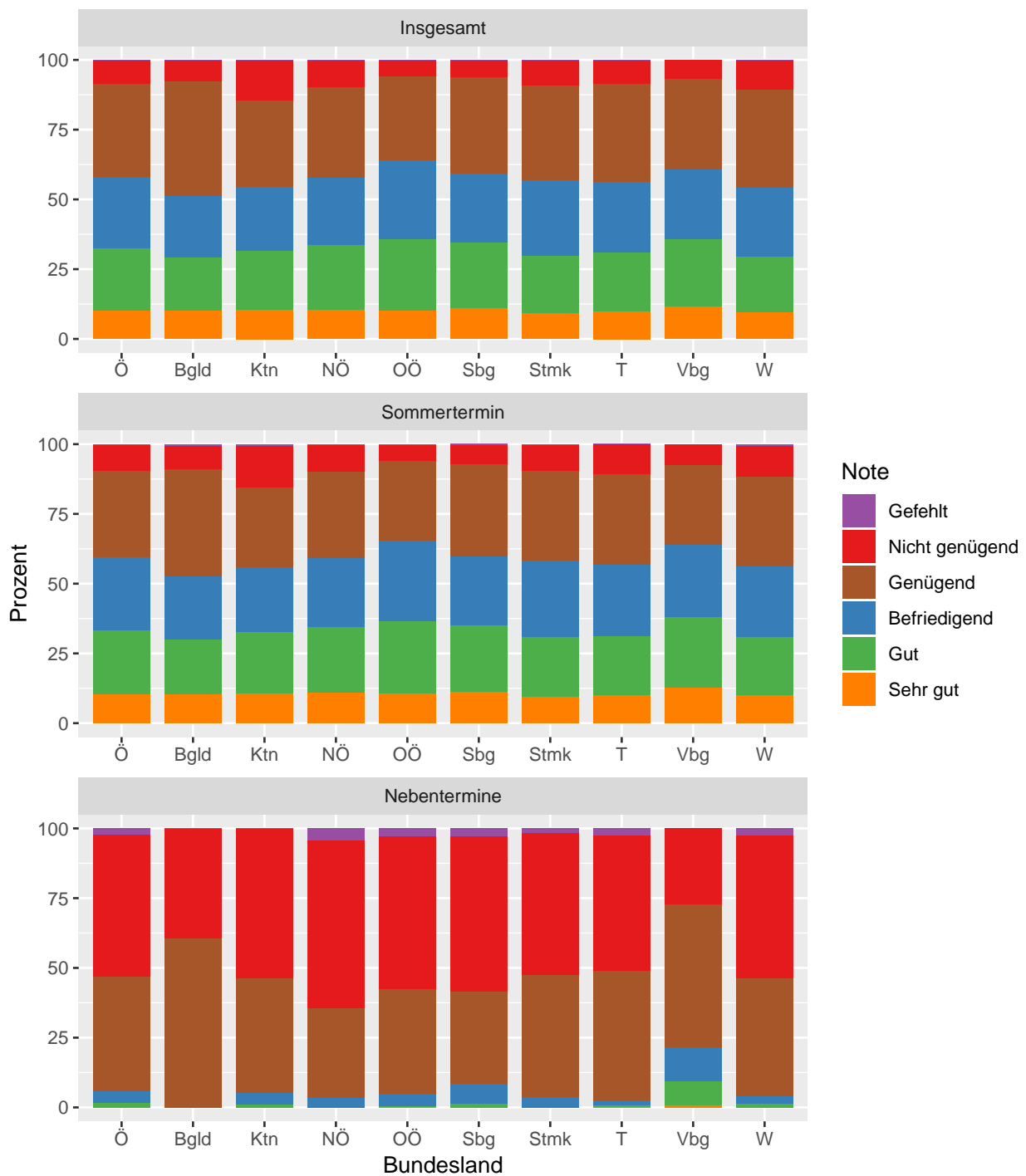
Q: STATISTIK AUSTRIA, SRDP Abschlussjahrgang 2016/17 Haupt- und Nebentermine.

Tabelle 67: Abschlüsse aller im schriftlichen Prüfungsfach Angewandte Mathematik angetretenen BHS-Schülerinnen und Schüler nach Bundesland (in %)

Abschlussstermin	Bundesland									
	Ö	Bgld	Ktn	NÖ	OÖ	Sbg	Stmk	T	Vbg	W
Insgesamt	100,0	100,0	100,0	100,0	100,0	100,0	100,0	100,0	100,0	100,0
Erfolgreich bestanden	98,9	99,9	99,2	98,2	99,0	99,6	99,3	98,7	98,0	98,7
Sommertermin	93,1	94,8	92,0	93,1	95,3	95,2	93,7	93,8	87,3	90,4
Nebentermine	5,8	5,1	7,2	5,1	3,7	4,5	5,6	4,9	10,7	8,3
Nicht genügend	1,0	0,1	0,7	1,5	0,8	0,3	0,6	1,1	2,0	1,0
Gefehlt	0,1	-	0,1	0,2	0,1	0,1	0,1	0,2	-	0,2

Q: STATISTIK AUSTRIA, SRDP Abschlussjahrgang 2016/17 Haupt- und Nebentermine.

Abbildung 56: Ergebnisse (nach eventueller Kompensationsprüfung) aller im schriftlichen Prüfungsfach Angewandte Mathematik angetretenen BHS-Schülerinnen und Schüler nach Antrittstermin und Bundesland



Q: STATISTIK AUSTRIA, SRDP Abschlussjahrgang 2016/17 Haupt- und Nebentermine.

Tabelle 68: Ergebnisse (nach eventueller Kompensationsprüfung) aller im schriftlichen Prüfungsfach Angewandte Mathematik angetretenen BHS-Schülerinnen und Schüler nach Antrittstermin und Bundesland (absolut)

Note	Bundesland									
	Ö	Bgld	Ktn	NÖ	OÖ	Sbg	Stmk	T	Vbg	W
Insgesamt										
Insgesamt	17.649	731	1.138	3.017	3.569	1.383	2.012	1.837	1.003	2.959
Bestanden	17.451	730	1.129	2.964	3.534	1.378	1.997	1.814	983	2.922
Sehr gut	1.798	74	119	318	368	153	185	181	116	284
Gut	3.947	140	242	697	909	322	414	387	241	595
Befriedigend	4.538	162	264	741	1.013	342	562	466	252	736
Genügend	7.168	354	504	1.208	1.244	561	836	780	374	1.307
Nicht genügend	173	1	8	46	30	4	13	20	20	31
Gefehlt	25	-	1	7	5	1	2	3	-	6
Sommertersmin										
Insgesamt	17.072	713	1.101	2.933	3.483	1.353	1.945	1.814	906	2.824
Bestanden	16.430	693	1.047	2.810	3.403	1.316	1.885	1.724	876	2.676
Sehr gut	1.797	74	119	318	368	153	185	181	115	284
Gut	3.927	140	241	697	908	321	414	386	230	590
Befriedigend	4.465	162	260	732	1.005	336	553	463	234	720
Genügend	6.241	317	427	1.063	1.122	506	733	694	297	1.082
Nicht genügend	597	17	48	119	75	32	56	88	30	132
Gefehlt	45	3	6	4	5	5	4	2	-	16
Nebentermine										
Insgesamt	1.326	43	97	235	179	72	133	114	129	324
Bestanden	1.021	37	82	154	131	62	112	90	107	246
Sehr gut	1	-	-	-	-	-	-	-	1	-
Gut	20	-	1	-	1	1	-	1	11	5
Befriedigend	73	-	4	9	8	6	9	3	18	16
Genügend	927	37	77	145	122	55	103	86	77	225
Nicht genügend	274	6	15	71	43	7	19	21	22	70
Gefehlt	31	-	-	10	5	3	2	3	-	8

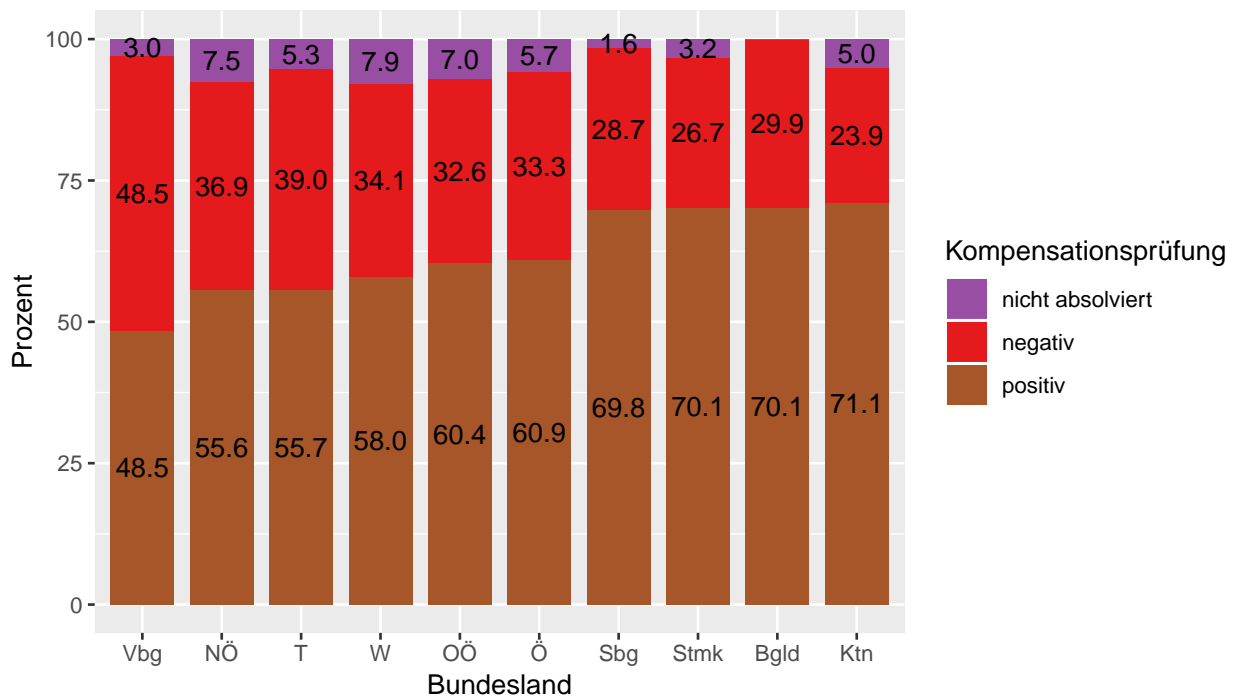
Q: STATISTIK AUSTRIA, SRDP Abschlussjahrgang 2016/17 Haupt- und Nebentermine.

Tabelle 69: Ergebnisse (nach eventueller Kompensationsprüfung) aller im schriftlichen Prüfungsfach Angewandte Mathematik angetretenen BHS-Schülerinnen und Schüler nach Antrittstermin und Bundesland (in %)

Note	Bundesland									
	Ö	Bgld	Ktn	NÖ	OÖ	Sbg	Stmk	T	Vbg	W
Insgesamt										
Insgesamt	100,0	100,0	100,0	100,0	100,0	100,0	100,0	100,0	100,0	100,0
Bestanden	98,9	99,9	99,2	98,2	99,0	99,6	99,3	98,7	98,0	98,7
Sehr gut	10,2	10,1	10,5	10,5	10,3	11,1	9,2	9,9	11,6	9,6
Gut	22,4	19,2	21,3	23,1	25,5	23,3	20,6	21,1	24,0	20,1
Befriedigend	25,7	22,2	23,2	24,6	28,4	24,7	27,9	25,4	25,1	24,9
Genügend	40,6	48,4	44,3	40,0	34,9	40,6	41,6	42,5	37,3	44,2
Nicht genügend	1,0	0,1	0,7	1,5	0,8	0,3	0,6	1,1	2,0	1,0
Gefehlt	0,1	-	0,1	0,2	0,1	0,1	0,1	0,2	-	0,2
Sommertermine										
Insgesamt	100,0	100,0	100,0	100,0	100,0	100,0	100,0	100,0	100,0	100,0
Bestanden	96,2	97,2	95,1	95,8	97,7	97,3	96,9	95,0	96,7	94,8
Sehr gut	10,5	10,4	10,8	10,8	10,6	11,3	9,5	10,0	12,7	10,1
Gut	23,0	19,6	21,9	23,8	26,1	23,7	21,3	21,3	25,4	20,9
Befriedigend	26,2	22,7	23,6	25,0	28,9	24,8	28,4	25,5	25,8	25,5
Genügend	36,6	44,5	38,8	36,2	32,2	37,4	37,7	38,3	32,8	38,3
Nicht genügend	3,5	2,4	4,4	4,1	2,2	2,4	2,9	4,9	3,3	4,7
Gefehlt	0,3	0,4	0,5	0,1	0,1	0,4	0,2	0,1	-	0,6
Nebentermine										
Insgesamt	100,0	100,0	100,0	100,0	100,0	100,0	100,0	100,0	100,0	100,0
Bestanden	77,0	86,0	84,5	65,5	73,2	86,1	84,2	78,9	82,9	75,9
Sehr gut	0,1	-	-	-	-	-	-	-	0,8	-
Gut	1,5	-	1,0	-	0,6	1,4	-	0,9	8,5	1,5
Befriedigend	5,5	-	4,1	3,8	4,5	8,3	6,8	2,6	14,0	4,9
Genügend	69,9	86,0	79,4	61,7	68,2	76,4	77,4	75,4	59,7	69,4
Nicht genügend	20,7	14,0	15,5	30,2	24,0	9,7	14,3	18,4	17,1	21,6
Gefehlt	2,3	-	-	4,3	2,8	4,2	1,5	2,6	-	2,5

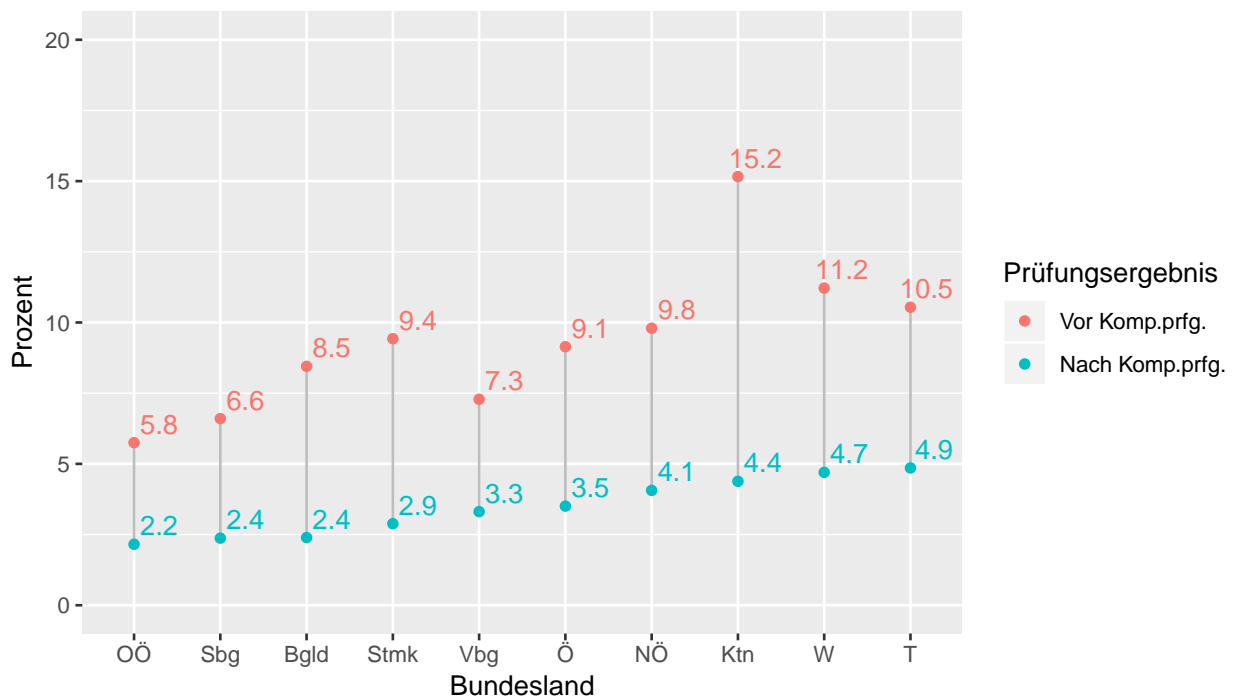
Q: STATISTIK AUSTRIA, SRDP Abschlussjahrgang 2016/17 Haupt- und Nebentermine.

Abbildung 57: Ergebnisse der Kompensationsprüfungen bei den negativen Prüfungsergebnissen im schriftlichen Prüfungsfach Angewandte Mathematik an den BHS nach Bundesland



Q: STATISTIK AUSTRIA, SRDP Abschlussjahrgang 2016/17 Haupt- und Nebentermine.

Abbildung 58: Anteil aller negativen Prüfungsergebnisse vor und nach der Kompensationsprüfung im schriftlichen Prüfungsfach Angewandte Mathematik an den BHS nach Bundesland



Q: STATISTIK AUSTRIA, SRDP Abschlussjahrgang 2016/17 Haupt- und Nebentermine.

Tabelle 70: Prüfungsergebnisse vor und nach der Kompensationsprüfung im schriftlichen Prüfungsfach Angewandte Mathematik an den BHS nach Antrittstermin und Bundesland (absolut)

Note	Bundesland									
	Ö	Bgld	Ktn	NÖ	OÖ	Sbg	Stmk	T	Vbg	W
Sommertermin										
Vor Kompensationsprüfung										
Bestanden	15.470	650	929	2.642	3.278	1.259	1.758	1.621	840	2.493
Sehr gut	1.797	74	119	318	368	153	185	181	115	284
Gut	3.927	140	241	697	908	321	414	386	230	590
Befriedigend	4.425	161	257	722	1.002	335	538	462	234	714
Genügend	5.321	275	312	905	1.000	450	621	592	261	905
Nicht genügend	1.557	60	166	287	200	89	183	191	66	315
Gefehlt	45	3	6	4	5	5	4	2	-	16
Nach Kompensationsprüfung										
Bestanden	16.430	693	1.047	2.810	3.403	1.316	1.885	1.724	876	2.676
Sehr gut	1.797	74	119	318	368	153	185	181	115	284
Gut	3.927	140	241	697	908	321	414	386	230	590
Befriedigend	4.465	162	260	732	1.005	336	553	463	234	720
Genügend	6.241	317	427	1.063	1.122	506	733	694	297	1.082
Nicht genügend	597	17	48	119	75	32	56	88	30	132
Gefehlt	45	3	6	4	5	5	4	2	-	16
Nebentermine										
Vor Kompensationsprüfung										
Bestanden	624	26	45	84	76	30	63	56	94	150
Sehr gut	1	-	-	-	-	-	-	-	1	-
Gut	20	-	1	-	1	1	-	1	11	5
Befriedigend	56	-	4	8	8	5	5	2	16	8
Genügend	547	26	40	76	67	24	58	53	66	137
Nicht genügend	672	17	52	141	98	40	68	55	35	166
Gefehlt	30	-	-	10	5	2	2	3	-	8
Nach Kompensationsprüfung										
Bestanden	1.021	37	82	154	131	62	112	90	107	246
Sehr gut	1	-	-	-	-	-	-	-	1	-
Gut	20	-	1	-	1	1	-	1	11	5
Befriedigend	73	-	4	9	8	6	9	3	18	16
Genügend	927	37	77	145	122	55	103	86	77	225
Nicht genügend	274	6	15	71	43	7	19	21	22	70
Gefehlt	31	-	-	10	5	3	2	3	-	8

Q: STATISTIK AUSTRIA, SRDP Abschlussjahrgang 2016/17 Haupt- und Nebentermine.

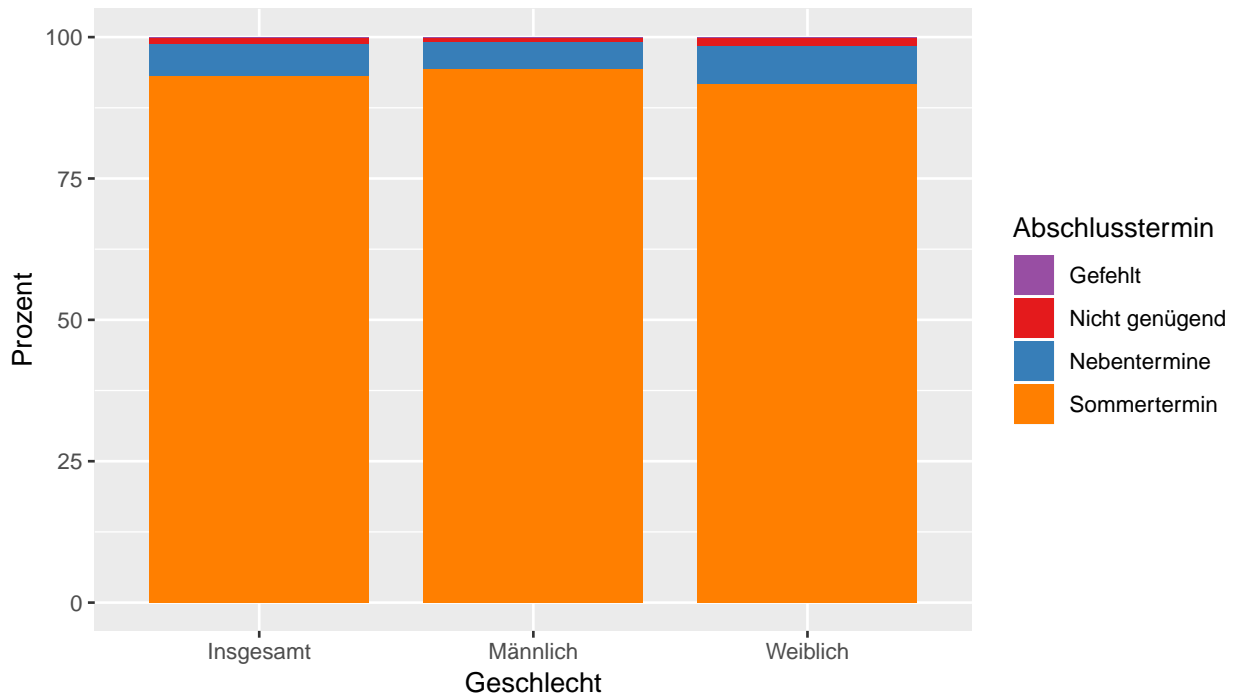
Tabelle 71: Prüfungsergebnisse vor und nach der Kompensationsprüfung im schriftlichen Prüfungsfach Angewandte Mathematik an den BHS nach Antrittstermin und Bundesland (in %)

Note	Bundesland									
	Ö	Bgld	Ktn	NÖ	OÖ	Sbg	Stmk	T	Vbg	W
Sommertermin										
Vor Kompensationsprüfung										
Bestanden	90,6	91,2	84,4	90,1	94,1	93,1	90,4	89,4	92,7	88,3
Sehr gut	10,5	10,4	10,8	10,8	10,6	11,3	9,5	10,0	12,7	10,1
Gut	23,0	19,6	21,9	23,8	26,1	23,7	21,3	21,3	25,4	20,9
Befriedigend	25,9	22,6	23,3	24,6	28,8	24,8	27,7	25,5	25,8	25,3
Genügend	31,2	38,6	28,3	30,9	28,7	33,3	31,9	32,6	28,8	32,0
Nicht genügend	9,1	8,4	15,1	9,8	5,7	6,6	9,4	10,5	7,3	11,2
Gefehlt	0,3	0,4	0,5	0,1	0,1	0,4	0,2	0,1	-	0,6
Nach Kompensationsprüfung										
Bestanden	96,2	97,2	95,1	95,8	97,7	97,3	96,9	95,0	96,7	94,8
Sehr gut	10,5	10,4	10,8	10,8	10,6	11,3	9,5	10,0	12,7	10,1
Gut	23,0	19,6	21,9	23,8	26,1	23,7	21,3	21,3	25,4	20,9
Befriedigend	26,2	22,7	23,6	25,0	28,9	24,8	28,4	25,5	25,8	25,5
Genügend	36,6	44,5	38,8	36,2	32,2	37,4	37,7	38,3	32,8	38,3
Nicht genügend	3,5	2,4	4,4	4,1	2,2	2,4	2,9	4,9	3,3	4,7
Gefehlt	0,3	0,4	0,5	0,1	0,1	0,4	0,2	0,1	-	0,6
Nebentermine										
Vor Kompensationsprüfung										
Bestanden	47,1	60,5	46,4	35,7	42,5	41,7	47,4	49,1	72,9	46,3
Sehr gut	0,1	-	-	-	-	-	-	-	0,8	-
Gut	1,5	-	1,0	-	0,6	1,4	-	0,9	8,5	1,5
Befriedigend	4,2	-	4,1	3,4	4,5	6,9	3,8	1,8	12,4	2,5
Genügend	41,3	60,5	41,2	32,3	37,4	33,3	43,6	46,5	51,2	42,3
Nicht genügend	50,7	39,5	53,6	60,0	54,7	55,6	51,1	48,2	27,1	51,2
Gefehlt	2,3	-	-	4,3	2,8	2,8	1,5	2,6	-	2,5
Nach Kompensationsprüfung										
Bestanden	77,0	86,0	84,5	65,5	73,2	86,1	84,2	78,9	82,9	75,9
Sehr gut	0,1	-	-	-	-	-	-	-	0,8	-
Gut	1,5	-	1,0	-	0,6	1,4	-	0,9	8,5	1,5
Befriedigend	5,5	-	4,1	3,8	4,5	8,3	6,8	2,6	14,0	4,9
Genügend	69,9	86,0	79,4	61,7	68,2	76,4	77,4	75,4	59,7	69,4
Nicht genügend	20,7	14,0	15,5	30,2	24,0	9,7	14,3	18,4	17,1	21,6
Gefehlt	2,3	-	-	4,3	2,8	4,2	1,5	2,6	-	2,5

Q: STATISTIK AUSTRIA, SRDP Abschlussjahrgang 2016/17 Haupt- und Nebentermine.

4.2.2 Prüfungsergebnisse in Angewandte Mathematik an den BHS nach Geschlecht

Abbildung 59: Abschlüsse aller im schriftlichen Prüfungsfach Angewandte Mathematik angetretenen BHS-Schülerinnen und Schüler nach Geschlecht



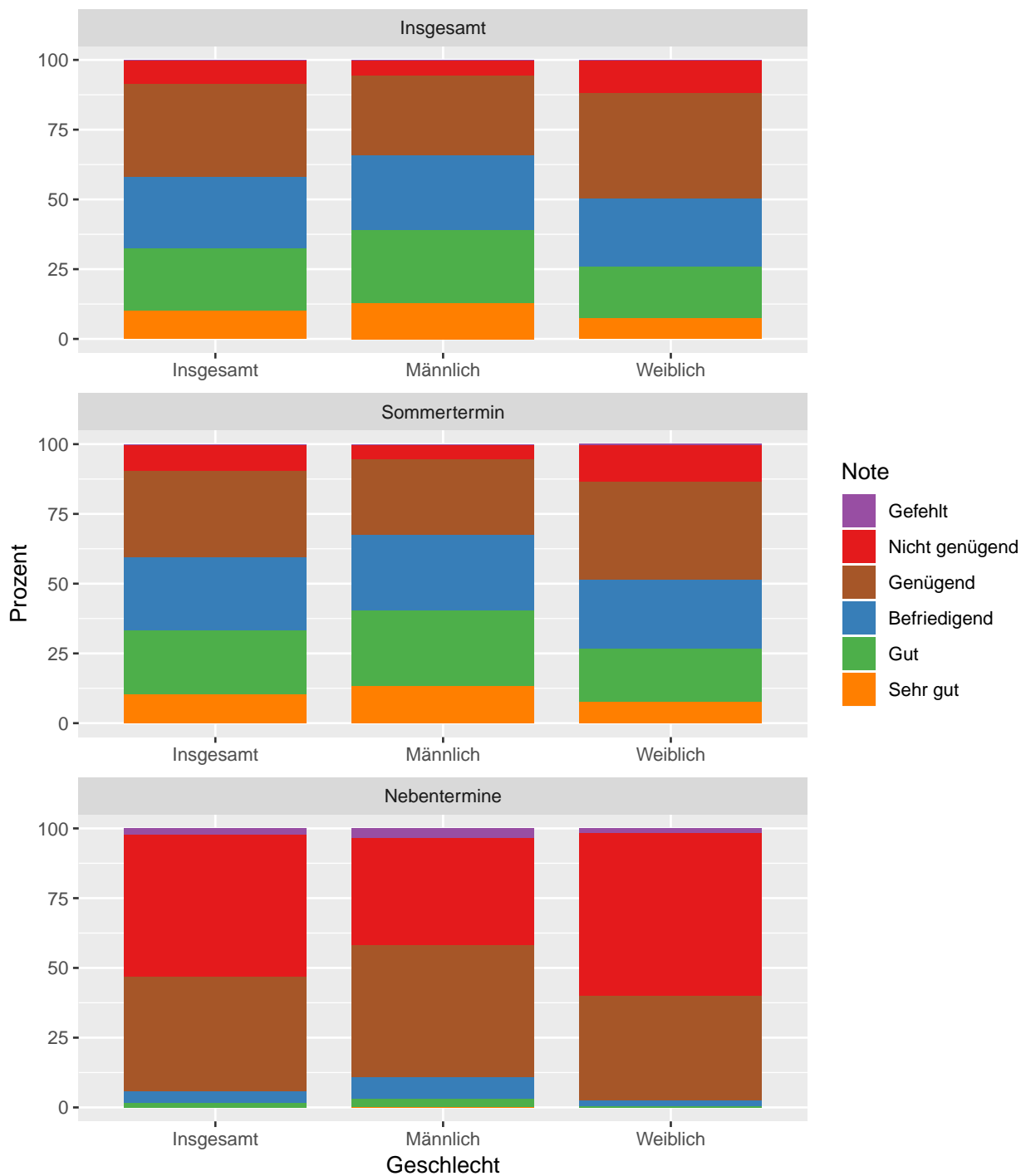
Q: STATISTIK AUSTRIA, SRDP Abschlussjahrgang 2016/17 Haupt- und Nebentermine.

Tabelle 72: Abschlüsse aller im schriftlichen Prüfungsfach Angewandte Mathematik angetretenen BHS-Schülerinnen und Schüler nach Geschlecht

Abschlussstermin	Geschlecht					
	Ingesamt		Männlich		Weiblich	
	absolut	in %	absolut	in %	absolut	in %
Ingesamt	17.649	100,0	8.766	100,0	8.883	100,0
Erfolgreich bestanden	17.451	98,9	8.704	99,3	8.747	98,5
Sommertermin	16.430	93,1	8.279	94,4	8.151	91,8
Nebentermine	1.021	5,8	425	4,8	596	6,7
Nicht genügend	173	1,0	49	0,6	124	1,4
Gefehlt	25	0,1	13	0,1	12	0,1

Q: STATISTIK AUSTRIA, SRDP Abschlussjahrgang 2016/17 Haupt- und Nebentermine.

Abbildung 60: Ergebnisse (nach eventueller Kompensationsprüfung) aller im schriftlichen Prüfungsfach Angewandte Mathematik angetretenen BHS-Schülerinnen und Schüler nach Antrittstermin und Geschlecht



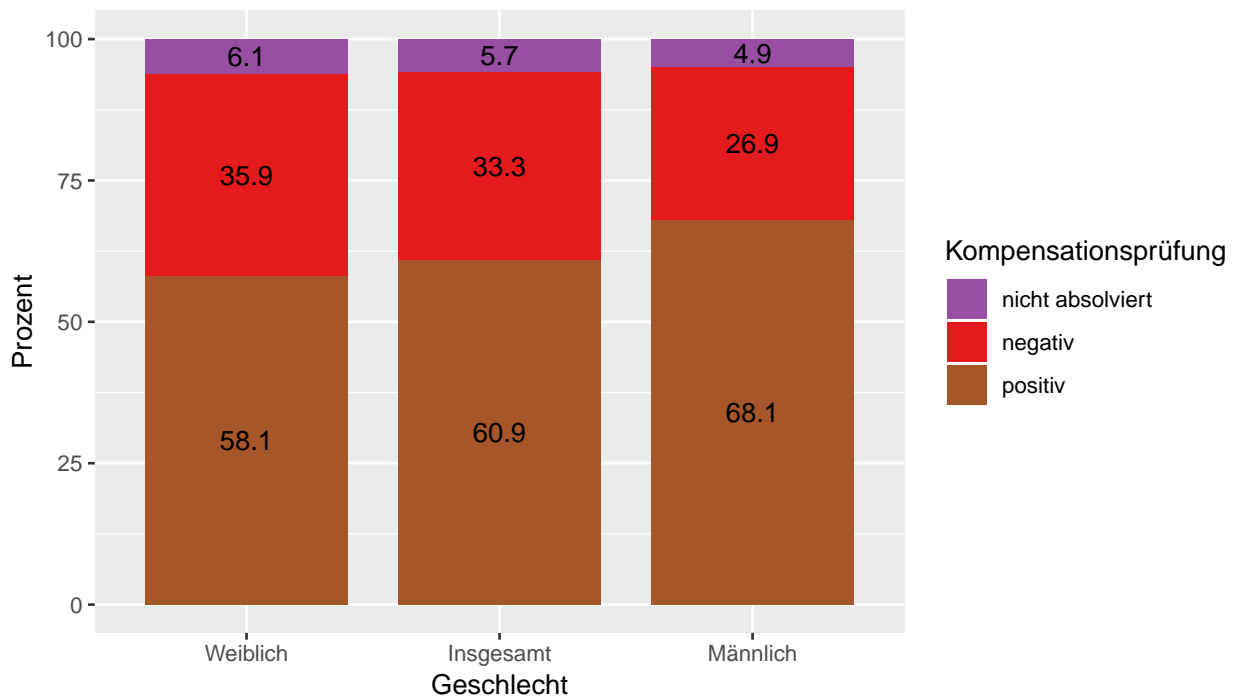
Q: STATISTIK AUSTRIA, SRDP Abschlussjahrgang 2016/17 Haupt- und Nebentermine.

Tabelle 73: Ergebnisse (nach eventueller Kompensationsprüfung) aller im schriftlichen Prüfungsfach Angewandte Mathematik angetretenen BHS-Schülerinnen und Schüler nach Antrittstermin und Geschlecht

Note	Geschlecht					
	Insgesamt		Männlich		Weiblich	
	absolut	in %	absolut	in %	absolut	in %
Insgesamt						
Insgesamt	17.649	100,0	8.766	100,0	8.883	100,0
Bestanden	17.451	98,9	8.704	99,3	8.747	98,5
Sehr gut	1.798	10,2	1.125	12,8	673	7,6
Gut	3.947	22,4	2.309	26,3	1.638	18,4
Befriedigend	4.538	25,7	2.353	26,8	2.185	24,6
Genügend	7.168	40,6	2.917	33,3	4.251	47,9
Nicht genügend	173	1,0	49	0,6	124	1,4
Gefehlt	25	0,1	13	0,1	12	0,1
Sommertermin						
Insgesamt	17.072	100,0	8.432	100,0	8.640	100,0
Bestanden	16.430	96,2	8.279	98,2	8.151	94,3
Sehr gut	1.797	10,5	1.124	13,3	673	7,8
Gut	3.927	23,0	2.293	27,2	1.634	18,9
Befriedigend	4.465	26,2	2.308	27,4	2.157	25,0
Genügend	6.241	36,6	2.554	30,3	3.687	42,7
Nicht genügend	597	3,5	134	1,6	463	5,4
Gefehlt	45	0,3	19	0,2	26	0,3
Nebentermine						
Insgesamt	1.326	100,0	509	100,0	817	100,0
Bestanden	1.021	77,0	425	83,5	596	72,9
Sehr gut	1	0,1	1	0,2	-	-
Gut	20	1,5	16	3,1	4	0,5
Befriedigend	73	5,5	45	8,8	28	3,4
Genügend	927	69,9	363	71,3	564	69,0
Nicht genügend	274	20,7	67	13,2	207	25,3
Gefehlt	31	2,3	17	3,3	14	1,7

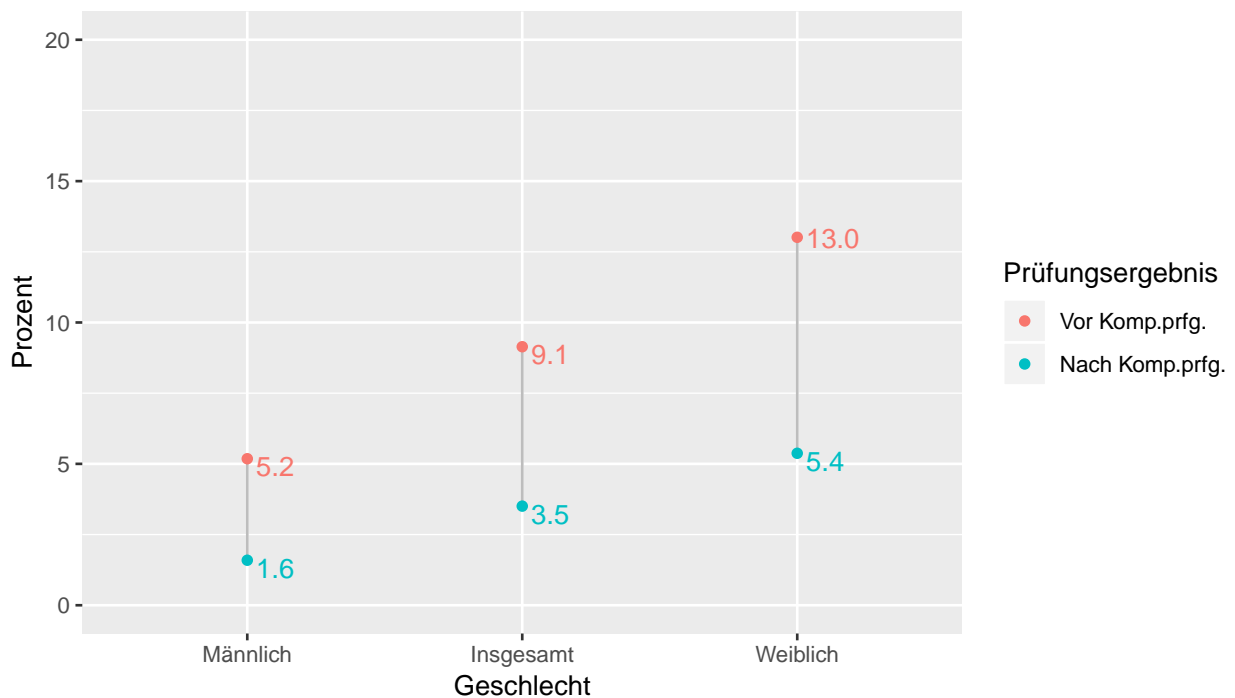
Q: STATISTIK AUSTRIA, SRDP Abschlussjahrgang 2016/17 Haupt- und Nebentermine.

Abbildung 61: Ergebnisse der Kompensationsprüfungen bei den negativen Prüfungsergebnissen im schriftlichen Prüfungsfach Angewandte Mathematik an den BHS nach Geschlecht



Q: STATISTIK AUSTRIA, SRDP Abschlussjahrgang 2016/17 Haupt- und Nebentermine.

Abbildung 62: Anteil aller negativen Prüfungsergebnisse vor und nach der Kompensationsprüfung im schriftlichen Prüfungsfach Angewandte Mathematik an den BHS nach Geschlecht



Q: STATISTIK AUSTRIA, SRDP Abschlussjahrgang 2016/17 Haupt- und Nebentermine.

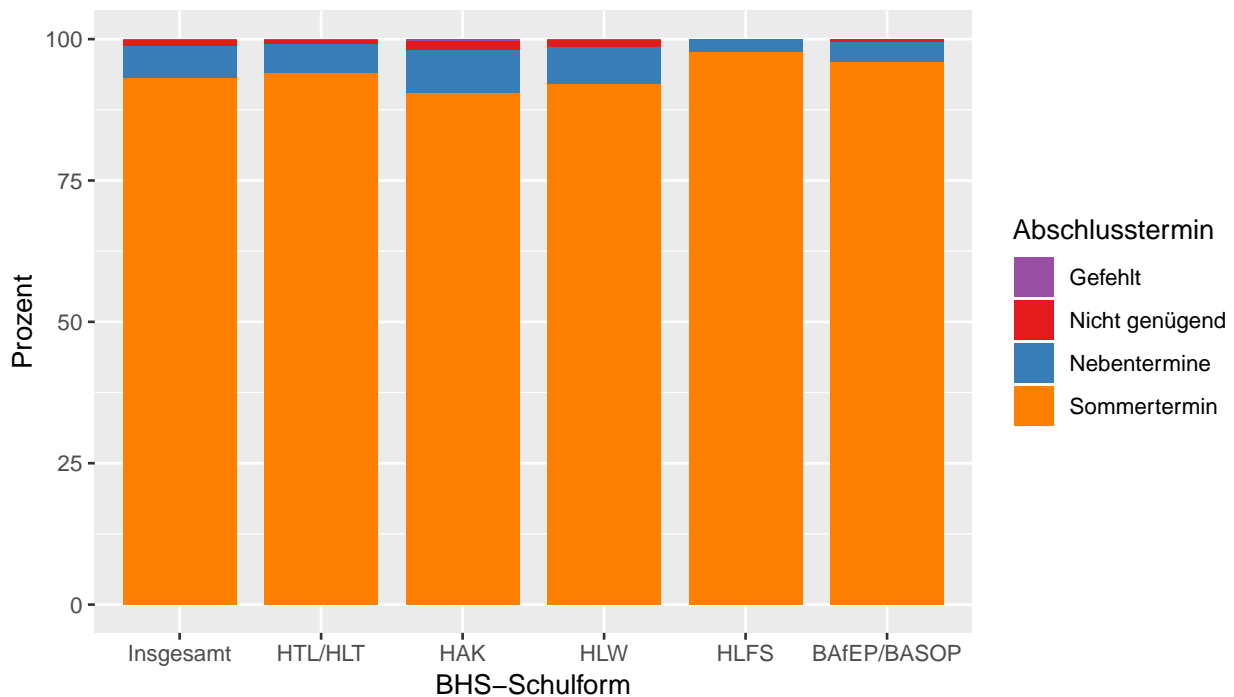
Tabelle 74: Prüfungsergebnisse vor und nach der Kompensationsprüfung im schriftlichen Prüfungsfach Angewandte Mathematik an den BHS nach Antrittstermin und Geschlecht

Note	Geschlecht					
	Insgesamt		Männlich		Weiblich	
	absolut	in %	absolut	in %	absolut	in %
Sommertermin						
Vor Kompensationsprüfung						
Bestanden	15.470	90,6	7.977	94,6	7.493	86,7
Sehr gut	1.797	10,5	1.124	13,3	673	7,8
Gut	3.927	23,0	2.293	27,2	1.634	18,9
Befriedigend	4.425	25,9	2.292	27,2	2.133	24,7
Genügend	5.321	31,2	2.268	26,9	3.053	35,3
Nicht genügend	1.557	9,1	436	5,2	1.121	13,0
Gefehlt	45	0,3	19	0,2	26	0,3
Nach Kompensationsprüfung						
Bestanden	16.430	96,2	8.279	98,2	8.151	94,3
Sehr gut	1.797	10,5	1.124	13,3	673	7,8
Gut	3.927	23,0	2.293	27,2	1.634	18,9
Befriedigend	4.465	26,2	2.308	27,4	2.157	25,0
Genügend	6.241	36,6	2.554	30,3	3.687	42,7
Nicht genügend	597	3,5	134	1,6	463	5,4
Gefehlt	45	0,3	19	0,2	26	0,3
Nebentermine						
Vor Kompensationsprüfung						
Bestanden	624	47,1	297	58,3	327	40,0
Sehr gut	1	0,1	1	0,2	-	-
Gut	20	1,5	16	3,1	4	0,5
Befriedigend	56	4,2	38	7,5	18	2,2
Genügend	547	41,3	242	47,5	305	37,3
Nicht genügend	672	50,7	195	38,3	477	58,4
Gefehlt	30	2,3	17	3,3	13	1,6
Nach Kompensationsprüfung						
Bestanden	1.021	77,0	425	83,5	596	72,9
Sehr gut	1	0,1	1	0,2	-	-
Gut	20	1,5	16	3,1	4	0,5
Befriedigend	73	5,5	45	8,8	28	3,4
Genügend	927	69,9	363	71,3	564	69,0
Nicht genügend	274	20,7	67	13,2	207	25,3
Gefehlt	31	2,3	17	3,3	14	1,7

Q: STATISTIK AUSTRIA, SRDP Abschlussjahrgang 2016/17 Haupt- und Nebentermine.

4.2.3 Prüfungsergebnisse in Angewandte Mathematik an den BHS nach BHS-Schulform

Abbildung 63: Abschlüsse aller im schriftlichen Prüfungsfach Angewandte Mathematik angetretenen BHS-Schülerinnen und Schüler nach BHS-Schulform



Q: STATISTIK AUSTRIA, SRDP Abschlussjahrgang 2016/17 Haupt- und Nebentermine.

Tabelle 75: Abschlüsse aller im schriftlichen Prüfungsfach Angewandte Mathematik angetretenen BHS-Schülerinnen und Schüler nach BHS-Schulform (absolut)

Abschlussstermin	BHS-Schulform					
	Insgesamt	HTL/HLT	HAK	HLW	HLFS	BAfEP/BASOP
Insgesamt	17.649	8.250	4.593	3.009	719	1.078
Erfolgreich bestanden	17.451	8.188	4.501	2.969	719	1.074
Sommertermin	16.430	7.762	4.159	2.771	703	1.035
Nebentermine	1.021	426	342	198	16	39
Nicht genügend	173	49	81	39	-	4
Gefehlt	25	13	11	1	-	-

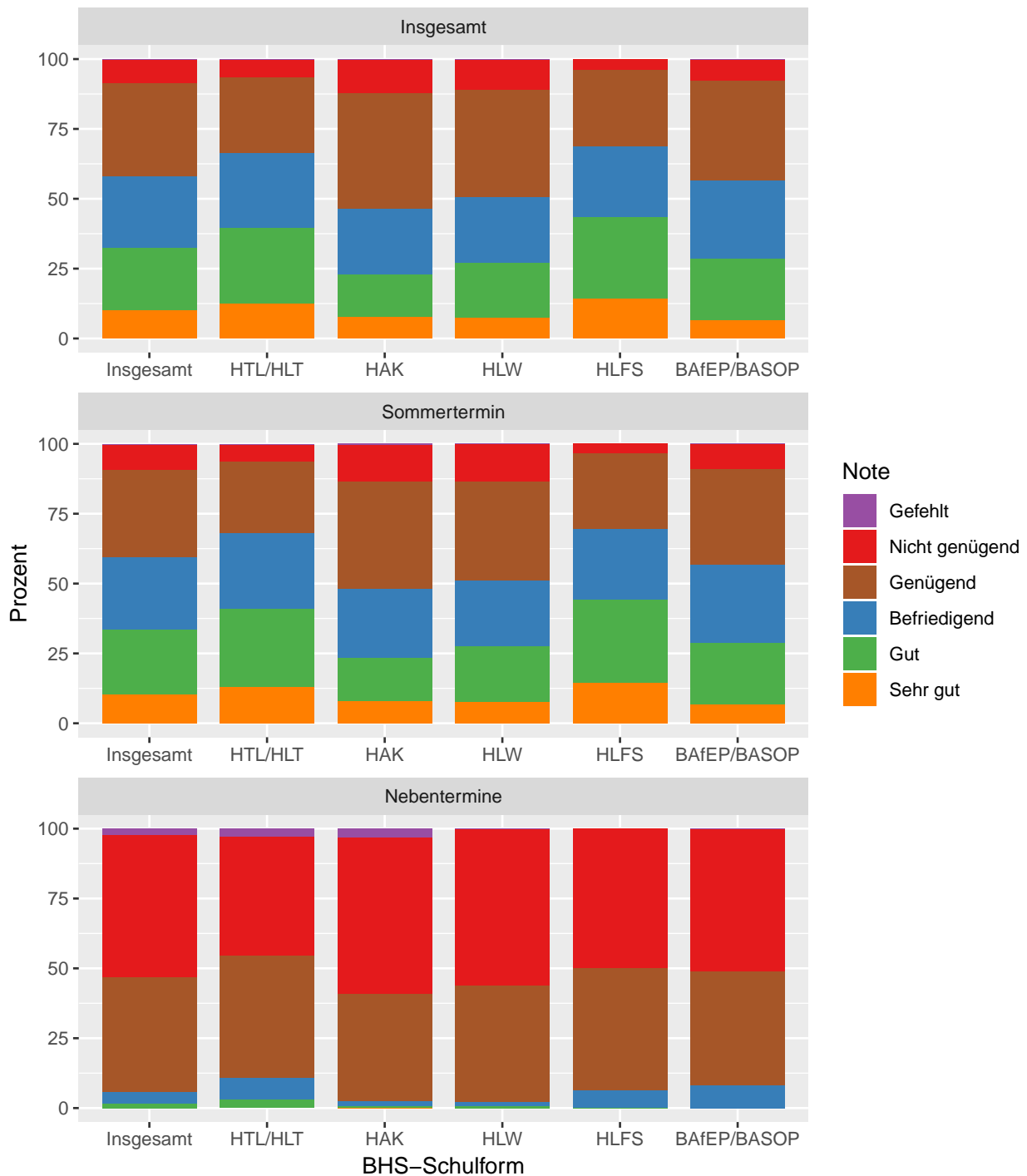
Q: STATISTIK AUSTRIA, SRDP Abschlussjahrgang 2016/17 Haupt- und Nebentermine.

Tabelle 76: Abschlüsse aller im schriftlichen Prüfungsfach Angewandte Mathematik angetretenen BHS-Schülerinnen und Schüler nach BHS-Schulform (in %)

Abschlussstermin	BHS-Schulform					
	Insgesamt	HTL/ HLT	HAK	HLW	HLFS	BAfEP/ BASOP
Insgesamt	100,0	100,0	100,0	100,0	100,0	100,0
Erfolgreich bestanden	98,9	99,2	98,0	98,7	100,0	99,6
Sommertermin	93,1	94,1	90,6	92,1	97,8	96,0
Nebentermine	5,8	5,2	7,4	6,6	2,2	3,6
Nicht genügend	1,0	0,6	1,8	1,3	-	0,4
Gefehlt	0,1	0,2	0,2	0,0	-	-

Q: STATISTIK AUSTRIA, SRDP Abschlussjahrgang 2016/17 Haupt- und Nebentermine.

Abbildung 64: Ergebnisse (nach eventueller Kompensationsprüfung) aller im schriftlichen Prüfungsfach Angewandte Mathematik angetretenen BHS-Schülerinnen und Schüler nach Antrittstermin und BHS-Schulform



Q: STATISTIK AUSTRIA, SRDP Abschlussjahrgang 2016/17 Haupt- und Nebentermine.

Tabelle 77: Ergebnisse (nach eventueller Kompensationsprüfung) aller im schriftlichen Prüfungsfach Angewandte Mathematik angetretenen BHS-Schülerinnen und Schüler nach Antrittstermin und BHS-Schulform (absolut)

Note	BHS-Schulform					
	Insgesamt	HTL/ HLT	HAK	HLW	HLFS	BAfEP/ BASOP
Insgesamt						
Insgesamt	17.649	8.250	4.593	3.009	719	1.078
Bestanden	17.451	8.188	4.501	2.969	719	1.074
Sehr gut	1.798	1.041	356	227	103	71
Gut	3.947	2.218	692	589	211	237
Befriedigend	4.538	2.228	1.104	718	182	306
Genügend	7.168	2.701	2.349	1.435	223	460
Nicht genügend	173	49	81	39	-	4
Gefehlt	25	13	11	1	-	-
Sommertermin						
Insgesamt	17.072	7.930	4.409	2.960	709	1.064
Bestanden	16.430	7.762	4.159	2.771	703	1.035
Sehr gut	1.797	1.040	356	227	103	71
Gut	3.927	2.204	688	587	211	237
Befriedigend	4.465	2.177	1.094	712	181	301
Genügend	6.241	2.341	2.021	1.245	208	426
Nicht genügend	597	147	232	184	6	28
Gefehlt	45	21	18	5	-	1
Nebentermine						
Insgesamt	1.326	492	503	266	16	49
Bestanden	1.021	426	342	198	16	39
Sehr gut	1	1	-	-	-	-
Gut	20	14	4	2	-	-
Befriedigend	73	51	10	6	1	5
Genügend	927	360	328	190	15	34
Nicht genügend	274	52	144	68	-	10
Gefehlt	31	14	17	-	-	-

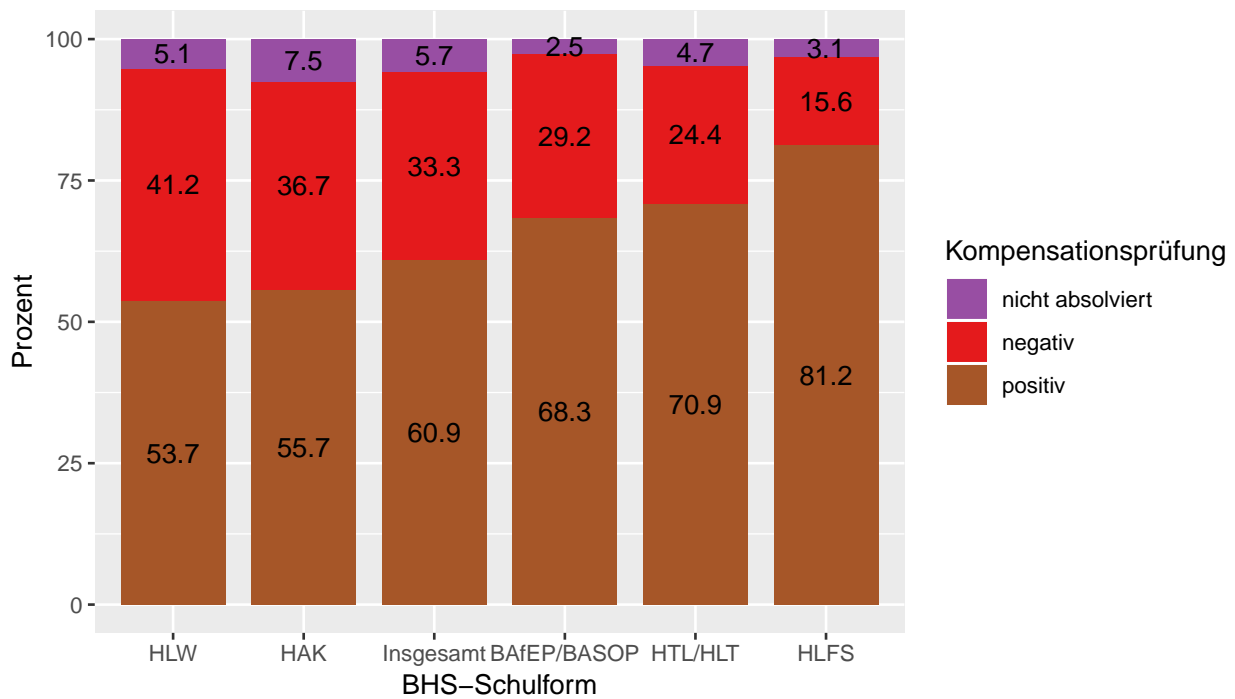
Q: STATISTIK AUSTRIA, SRDP Abschlussjahrgang 2016/17 Haupt- und Nebentermine.

Tabelle 78: Ergebnisse (nach eventueller Kompensationsprüfung) aller im schriftlichen Prüfungsfach Angewandte Mathematik angetretenen BHS-Schülerinnen und Schüler nach Antrittstermin und BHS-Schulform (in %)

Note	BHS-Schulform					
	Insgesamt	HTL/ HLT	HAK	HLW	HLFS	BAfEP/ BASOP
	Insgesamt					
Insgesamt	100,0	100,0	100,0	100,0	100,0	100,0
Bestanden	98,9	99,2	98,0	98,7	100,0	99,6
Sehr gut	10,2	12,6	7,8	7,5	14,3	6,6
Gut	22,4	26,9	15,1	19,6	29,3	22,0
Befriedigend	25,7	27,0	24,0	23,9	25,3	28,4
Genügend	40,6	32,7	51,1	47,7	31,0	42,7
Nicht genügend	1,0	0,6	1,8	1,3	-	0,4
Gefehlt	0,1	0,2	0,2	0,0	-	-
	Sommertermin					
Insgesamt	100,0	100,0	100,0	100,0	100,0	100,0
Bestanden	96,2	97,9	94,3	93,6	99,2	97,3
Sehr gut	10,5	13,1	8,1	7,7	14,5	6,7
Gut	23,0	27,8	15,6	19,8	29,8	22,3
Befriedigend	26,2	27,5	24,8	24,1	25,5	28,3
Genügend	36,6	29,5	45,8	42,1	29,3	40,0
Nicht genügend	3,5	1,9	5,3	6,2	0,8	2,6
Gefehlt	0,3	0,3	0,4	0,2	-	0,1
	Nebentermine					
Insgesamt	100,0	100,0	100,0	100,0	100,0	100,0
Bestanden	77,0	86,6	68,0	74,4	100,0	79,6
Sehr gut	0,1	0,2	-	-	-	-
Gut	1,5	2,8	0,8	0,8	-	-
Befriedigend	5,5	10,4	2,0	2,3	6,2	10,2
Genügend	69,9	73,2	65,2	71,4	93,8	69,4
Nicht genügend	20,7	10,6	28,6	25,6	-	20,4
Gefehlt	2,3	2,8	3,4	-	-	-

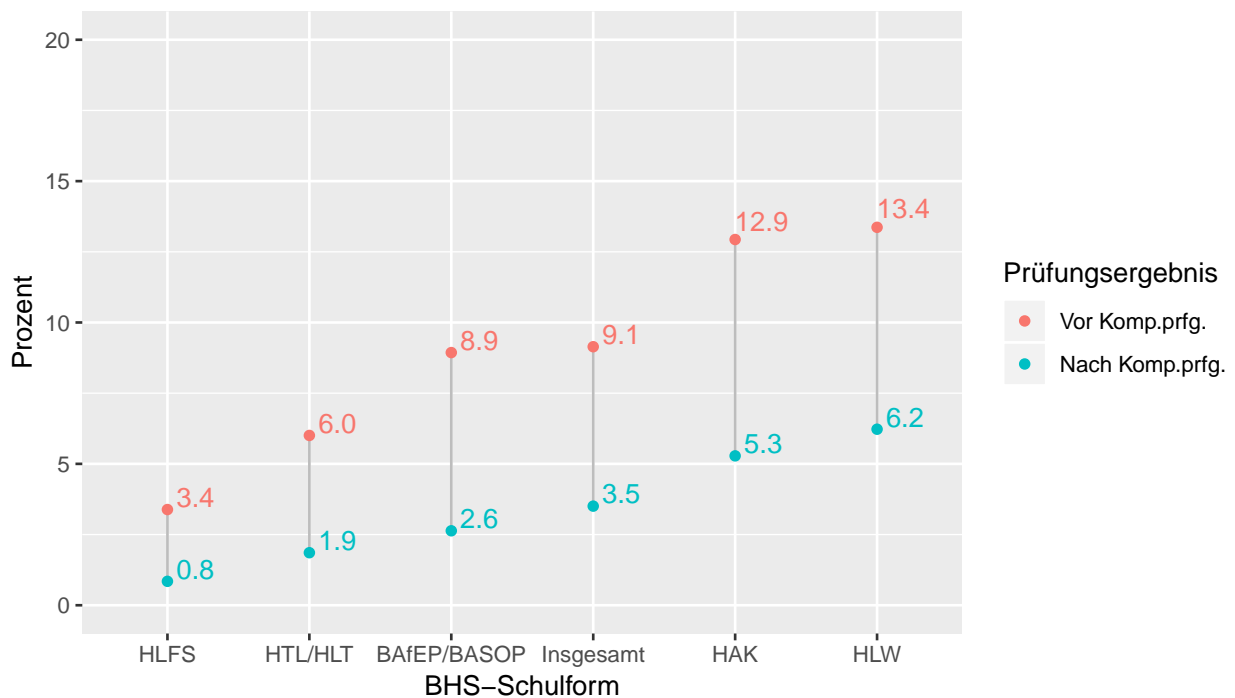
Q: STATISTIK AUSTRIA, SRDP Abschlussjahrgang 2016/17 Haupt- und Nebentermine.

Abbildung 65: Ergebnisse der Kompensationsprüfungen bei den negativen Prüfungsergebnissen im schriftlichen Prüfungsfach Angewandte Mathematik an den BHS nach BHS-Schulform



Q: STATISTIK AUSTRIA, SRDP Abschlussjahrgang 2016/17 Haupt- und Nebentermine.

Abbildung 66: Anteil aller negativen Prüfungsergebnisse vor und nach der Kompensationsprüfung im schriftlichen Prüfungsfach Angewandte Mathematik an den BHS nach BHS-Schulform



Q: STATISTIK AUSTRIA, SRDP Abschlussjahrgang 2016/17 Haupt- und Nebentermine.

Tabelle 79: Prüfungsergebnisse vor und nach der Kompensationsprüfung im schriftlichen Prüfungsfach Angewandte Mathematik an den BHS nach Antrittstermin und BHS-Schulform (absolut)

Note	BHS-Schulform					
	Insgesamt	HTL/ HLT	HAK	HLW	HLFS	BAfEP/ BASOP
Sommertermin						
Vor Kompensationsprüfung						
Bestanden	15.470	7.434	3.823	2.560	685	968
Sehr gut	1.797	1.040	356	227	103	71
Gut	3.927	2.204	688	587	211	237
Befriedigend	4.425	2.165	1.078	703	181	298
Genügend	5.321	2.025	1.701	1.043	190	362
Nicht genügend	1.557	475	568	395	24	95
Gefehlt	45	21	18	5	-	1
Nach Kompensationsprüfung						
Bestanden	16.430	7.762	4.159	2.771	703	1.035
Sehr gut	1.797	1.040	356	227	103	71
Gut	3.927	2.204	688	587	211	237
Befriedigend	4.465	2.177	1.094	712	181	301
Genügend	6.241	2.341	2.021	1.245	208	426
Nicht genügend	597	147	232	184	6	28
Gefehlt	45	21	18	5	-	1
Nebentermine						
Vor Kompensationsprüfung						
Bestanden	624	269	206	117	8	24
Sehr gut	1	1	-	-	-	-
Gut	20	14	4	2	-	-
Befriedigend	56	38	9	4	1	4
Genügend	547	216	193	111	7	20
Nicht genügend	672	209	281	149	8	25
Gefehlt	30	14	16	-	-	-
Nach Kompensationsprüfung						
Bestanden	1.021	426	342	198	16	39
Sehr gut	1	1	-	-	-	-
Gut	20	14	4	2	-	-
Befriedigend	73	51	10	6	1	5
Genügend	927	360	328	190	15	34
Nicht genügend	274	52	144	68	-	10
Gefehlt	31	14	17	-	-	-

Q: STATISTIK AUSTRIA, SRDP Abschlussjahrgang 2016/17 Haupt- und Nebentermine.

Tabelle 80: Prüfungsergebnisse vor und nach der Kompensationsprüfung im schriftlichen Prüfungsfach Angewandte Mathematik an den BHS nach Antrittstermin und BHS-Schulform (in %)

Note	BHS-Schulform					
	Insgesamt	HTL/ HLT	HAK	HLW	HLFS	BAfEP/ BASOP
Sommertermin						
Vor Kompensationsprüfung						
Bestanden	90,6	93,7	86,7	86,5	96,6	91,0
Sehr gut	10,5	13,1	8,1	7,7	14,5	6,7
Gut	23,0	27,8	15,6	19,8	29,8	22,3
Befriedigend	25,9	27,3	24,4	23,8	25,5	28,0
Genügend	31,2	25,5	38,6	35,2	26,8	34,0
Nicht genügend	9,1	6,0	12,9	13,3	3,4	8,9
Gefehlt	0,3	0,3	0,4	0,2	-	0,1
Nach Kompensationsprüfung						
Bestanden	96,2	97,9	94,3	93,6	99,2	97,3
Sehr gut	10,5	13,1	8,1	7,7	14,5	6,7
Gut	23,0	27,8	15,6	19,8	29,8	22,3
Befriedigend	26,2	27,5	24,8	24,1	25,5	28,3
Genügend	36,6	29,5	45,8	42,1	29,3	40,0
Nicht genügend	3,5	1,9	5,3	6,2	0,8	2,6
Gefehlt	0,3	0,3	0,4	0,2	-	0,1
Nebentermine						
Vor Kompensationsprüfung						
Bestanden	47,1	54,7	41,0	44,0	50,0	49,0
Sehr gut	0,1	0,2	-	-	-	-
Gut	1,5	2,8	0,8	0,8	-	-
Befriedigend	4,2	7,7	1,8	1,5	6,2	8,2
Genügend	41,3	43,9	38,4	41,7	43,8	40,8
Nicht genügend	50,7	42,5	55,9	56,0	50,0	51,0
Gefehlt	2,3	2,8	3,2	-	-	-
Nach Kompensationsprüfung						
Bestanden	77,0	86,6	68,0	74,4	100,0	79,6
Sehr gut	0,1	0,2	-	-	-	-
Gut	1,5	2,8	0,8	0,8	-	-
Befriedigend	5,5	10,4	2,0	2,3	6,2	10,2
Genügend	69,9	73,2	65,2	71,4	93,8	69,4
Nicht genügend	20,7	10,6	28,6	25,6	-	20,4
Gefehlt	2,3	2,8	3,4	-	-	-

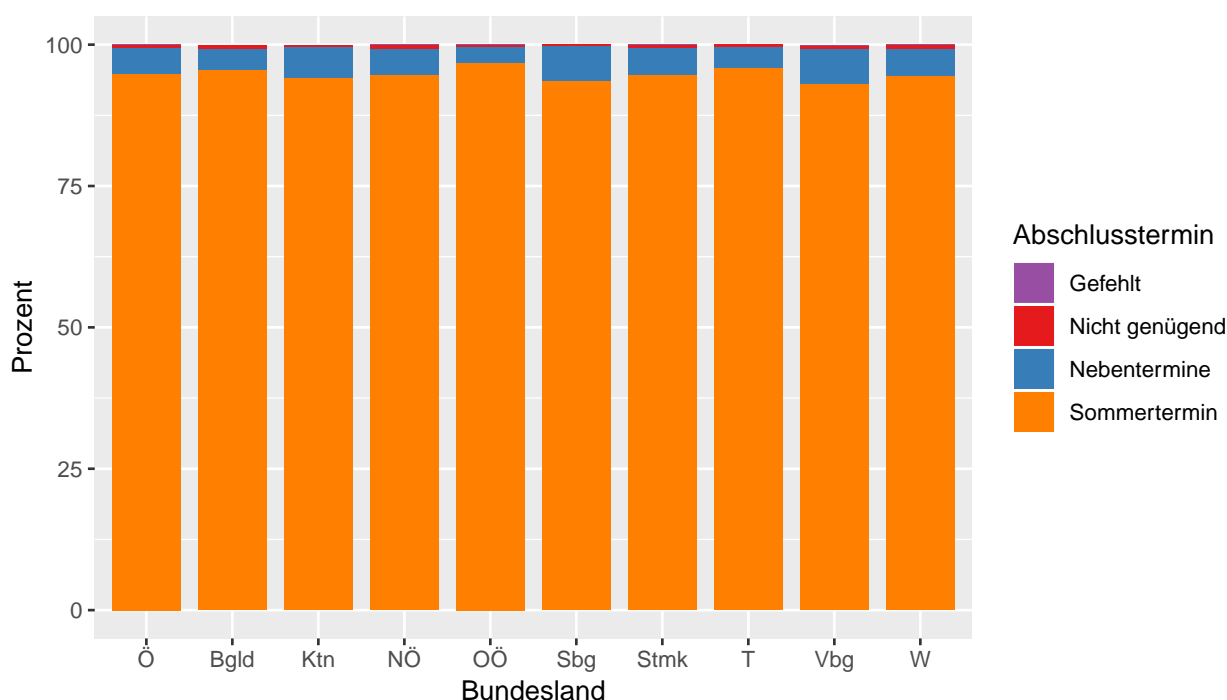
Q: STATISTIK AUSTRIA, SRDP Abschlussjahrgang 2016/17 Haupt- und Nebentermine.

5 Ergebnisse im schriftlichen Prüfungsfach Englisch

5.1 Prüfungsergebnisse in Englisch an den AHS

5.1.1 Prüfungsergebnisse in Englisch an den AHS nach Bundesland

Abbildung 67: Abschlüsse aller im schriftlichen Prüfungsfach Englisch angetretenen AHS-Schülerinnen und Schüler nach Bundesland



Q: STATISTIK AUSTRIA, SRDP Abschlussjahrgang 2016/17 Haupt- und Nebentermine.

Tabelle 81: Abschlüsse aller im schriftlichen Prüfungsfach Englisch angetretenen AHS-Schülerinnen und Schüler nach Bundesland (absolut)

Abschlussstermin	Bundesland									
	Ö	Bgld	Ktn	NÖ	OÖ	Sbg	Stmk	T	Vbg	W
Insgesamt	16.427	451	937	2.860	2.275	1.170	2.287	1.245	715	4.487
Erfolgreich bestanden	16.341	448	934	2.841	2.268	1.167	2.276	1.240	710	4.457
Sommertermin	15.574	431	882	2.705	2.201	1.096	2.163	1.194	665	4.237
Nebentermine	767	17	52	136	67	71	113	46	45	220
Nicht genügend	75	3	3	16	5	3	10	5	4	26
Gefehlt	11	-	-	3	2	-	1	-	1	4

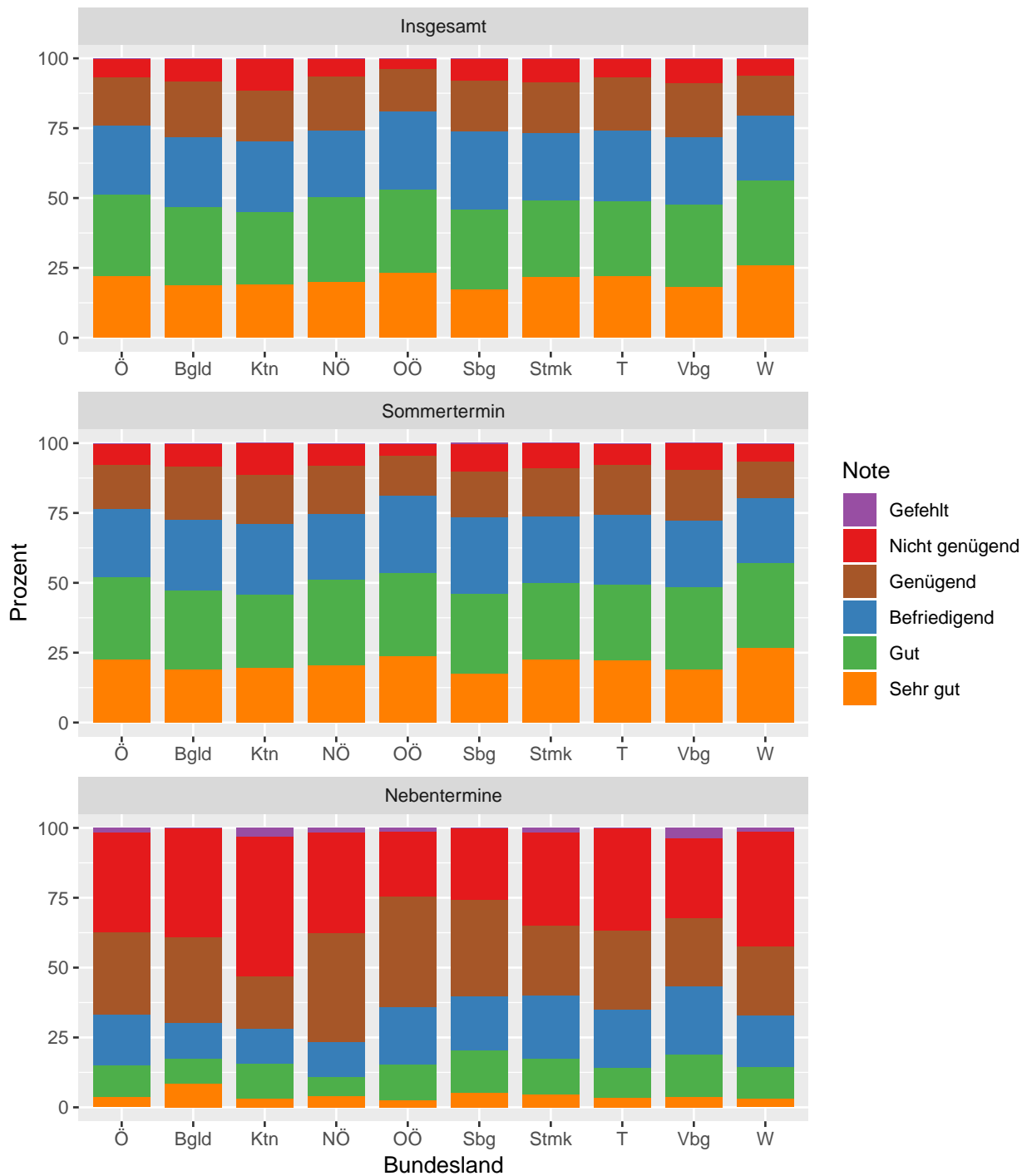
Q: STATISTIK AUSTRIA, SRDP Abschlussjahrgang 2016/17 Haupt- und Nebentermine.

Tabelle 82: Abschlüsse aller im schriftlichen Prüfungsfach Englisch angetretenen AHS-Schülerinnen und Schüler nach Bundesland (in %)

Abschlussstermin	Bundesland									
	Ö	Bgld	Ktn	NÖ	OÖ	Sbg	Stmk	T	Vbg	W
Insgesamt	100,0	100,0	100,0	100,0	100,0	100,0	100,0	100,0	100,0	100,0
Erfolgreich bestanden	99,5	99,3	99,7	99,3	99,7	99,7	99,5	99,6	99,3	99,3
Sommertermin	94,8	95,6	94,1	94,6	96,7	93,7	94,6	95,9	93,0	94,4
Nebentermine	4,7	3,8	5,5	4,8	2,9	6,1	4,9	3,7	6,3	4,9
Nicht genügend	0,5	0,7	0,3	0,6	0,2	0,3	0,4	0,4	0,6	0,6
Gefehlt	0,1	-	-	0,1	0,1	-	0,0	-	0,1	0,1

Q: STATISTIK AUSTRIA, SRDP Abschlussjahrgang 2016/17 Haupt- und Nebentermine.

Abbildung 68: Ergebnisse (nach eventueller Kompensationsprüfung) aller im schriftlichen Prüfungsfach Englisch angetretenen AHS-Schülerinnen und Schüler nach Antrittstermin und Bundesland



Q: STATISTIK AUSTRIA, SRDP Abschlussjahrgang 2016/17 Haupt- und Nebentermine.

Tabelle 83: Ergebnisse (nach eventueller Kompensationsprüfung) aller im schriftlichen Prüfungsfach Englisch angetretenen AHS-Schülerinnen und Schüler nach Antrittstermin und Bundesland (absolut)

Note	Bundesland									
	Ö	Bgld	Ktn	NÖ	OÖ	Sbg	Stmk	T	Vbg	W
Insgesamt										
Insgesamt	16.427	451	937	2.860	2.275	1.170	2.287	1.245	715	4.487
Bestanden	16.341	448	934	2.841	2.268	1.167	2.276	1.240	710	4.457
Sehr gut	3.652	85	179	575	530	203	502	273	131	1.174
Gut	4.773	126	244	872	679	335	622	337	209	1.349
Befriedigend	4.150	115	242	685	638	335	566	318	181	1.070
Genügend	3.766	122	269	709	421	294	586	312	189	864
Nicht genügend	75	3	3	16	5	3	10	5	4	26
Gefehlt	11	-	-	3	2	-	1	-	1	4
Sommertermin										
Insgesamt	15.920	437	902	2.785	2.232	1.128	2.201	1.217	680	4.338
Bestanden	15.574	431	882	2.705	2.201	1.096	2.163	1.194	665	4.237
Sehr gut	3.616	83	177	568	528	199	496	271	129	1.165
Gut	4.667	124	236	860	669	323	605	331	201	1.318
Befriedigend	3.978	112	234	663	621	320	536	306	167	1.019
Genügend	3.313	112	235	614	383	254	526	286	168	735
Nicht genügend	321	5	20	75	28	28	36	21	15	93
Gefehlt	25	1	-	5	3	4	2	2	-	8
Nebentermine										
Insgesamt	937	23	64	175	78	78	132	57	53	277
Bestanden	767	17	52	136	67	71	113	46	45	220
Sehr gut	36	2	2	7	2	4	6	2	2	9
Gut	106	2	8	12	10	12	17	6	8	31
Befriedigend	172	3	8	22	17	15	30	12	14	51
Genügend	453	10	34	95	38	40	60	26	21	129
Nicht genügend	157	6	11	36	10	7	17	11	6	53
Gefehlt	13	-	1	3	1	-	2	-	2	4

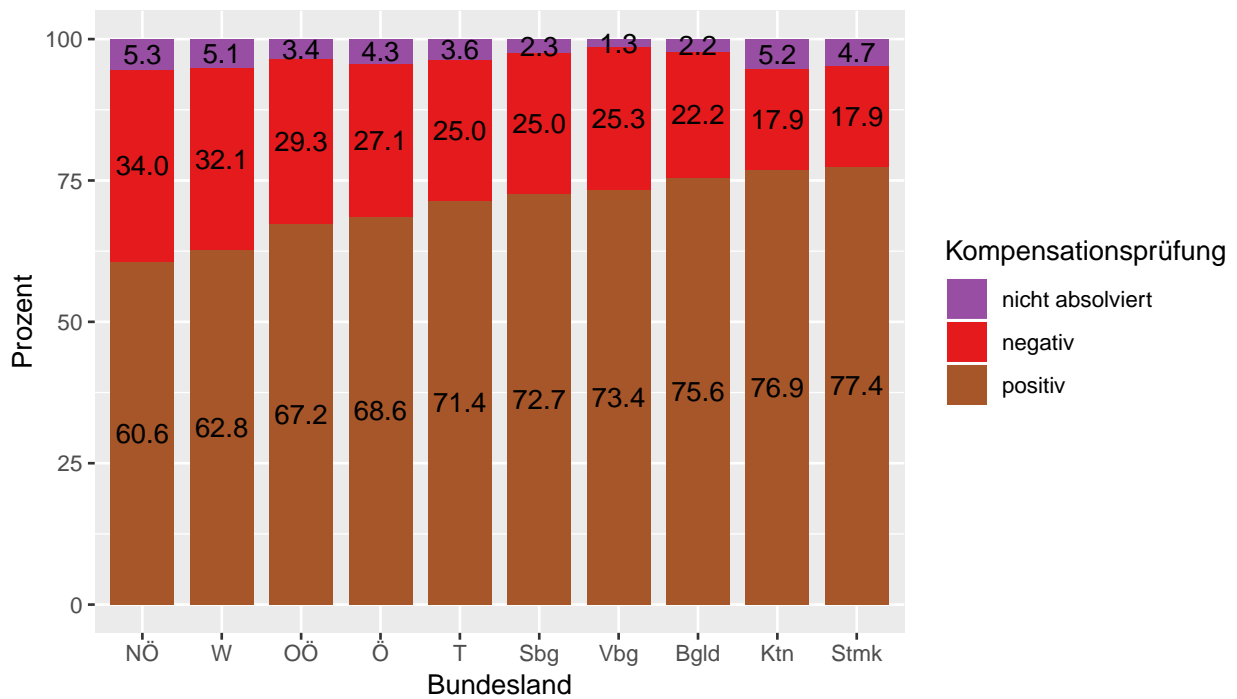
Q: STATISTIK AUSTRIA, SRDP Abschlussjahrgang 2016/17 Haupt- und Nebentermine.

Tabelle 84: Ergebnisse (nach eventueller Kompensationsprüfung) aller im schriftlichen Prüfungsfach Englisch angetretenen AHS-Schülerinnen und Schüler nach Antrittstermin und Bundesland (in %)

Note	Bundesland									
	Ö	Bgld	Ktn	NÖ	OÖ	Sbg	Stmk	T	Vbg	W
Insgesamt										
Insgesamt	100,0	100,0	100,0	100,0	100,0	100,0	100,0	100,0	100,0	100,0
Bestanden	99,5	99,3	99,7	99,3	99,7	99,7	99,5	99,6	99,3	99,3
Sehr gut	22,2	18,8	19,1	20,1	23,3	17,4	22,0	21,9	18,3	26,2
Gut	29,1	27,9	26,0	30,5	29,8	28,6	27,2	27,1	29,2	30,1
Befriedigend	25,3	25,5	25,8	24,0	28,0	28,6	24,7	25,5	25,3	23,8
Genügend	22,9	27,1	28,7	24,8	18,5	25,1	25,6	25,1	26,4	19,3
Nicht genügend	0,5	0,7	0,3	0,6	0,2	0,3	0,4	0,4	0,6	0,6
Gefehlt	0,1	-	-	0,1	0,1	-	0,0	-	0,1	0,1
Sommertermin										
Insgesamt	100,0	100,0	100,0	100,0	100,0	100,0	100,0	100,0	100,0	100,0
Bestanden	97,8	98,6	97,8	97,1	98,6	97,2	98,3	98,1	97,8	97,7
Sehr gut	22,7	19,0	19,6	20,4	23,7	17,6	22,5	22,3	19,0	26,9
Gut	29,3	28,4	26,2	30,9	30,0	28,6	27,5	27,2	29,6	30,4
Befriedigend	25,0	25,6	25,9	23,8	27,8	28,4	24,4	25,1	24,6	23,5
Genügend	20,8	25,6	26,1	22,0	17,2	22,5	23,9	23,5	24,7	16,9
Nicht genügend	2,0	1,1	2,2	2,7	1,3	2,5	1,6	1,7	2,2	2,1
Gefehlt	0,2	0,2	-	0,2	0,1	0,4	0,1	0,2	-	0,2
Nebentermine										
Insgesamt	100,0	100,0	100,0	100,0	100,0	100,0	100,0	100,0	100,0	100,0
Bestanden	81,9	73,9	81,2	77,7	85,9	91,0	85,6	80,7	84,9	79,4
Sehr gut	3,8	8,7	3,1	4,0	2,6	5,1	4,5	3,5	3,8	3,2
Gut	11,3	8,7	12,5	6,9	12,8	15,4	12,9	10,5	15,1	11,2
Befriedigend	18,4	13,0	12,5	12,6	21,8	19,2	22,7	21,1	26,4	18,4
Genügend	48,3	43,5	53,1	54,3	48,7	51,3	45,5	45,6	39,6	46,6
Nicht genügend	16,8	26,1	17,2	20,6	12,8	9,0	12,9	19,3	11,3	19,1
Gefehlt	1,4	-	1,6	1,7	1,3	-	1,5	-	3,8	1,4

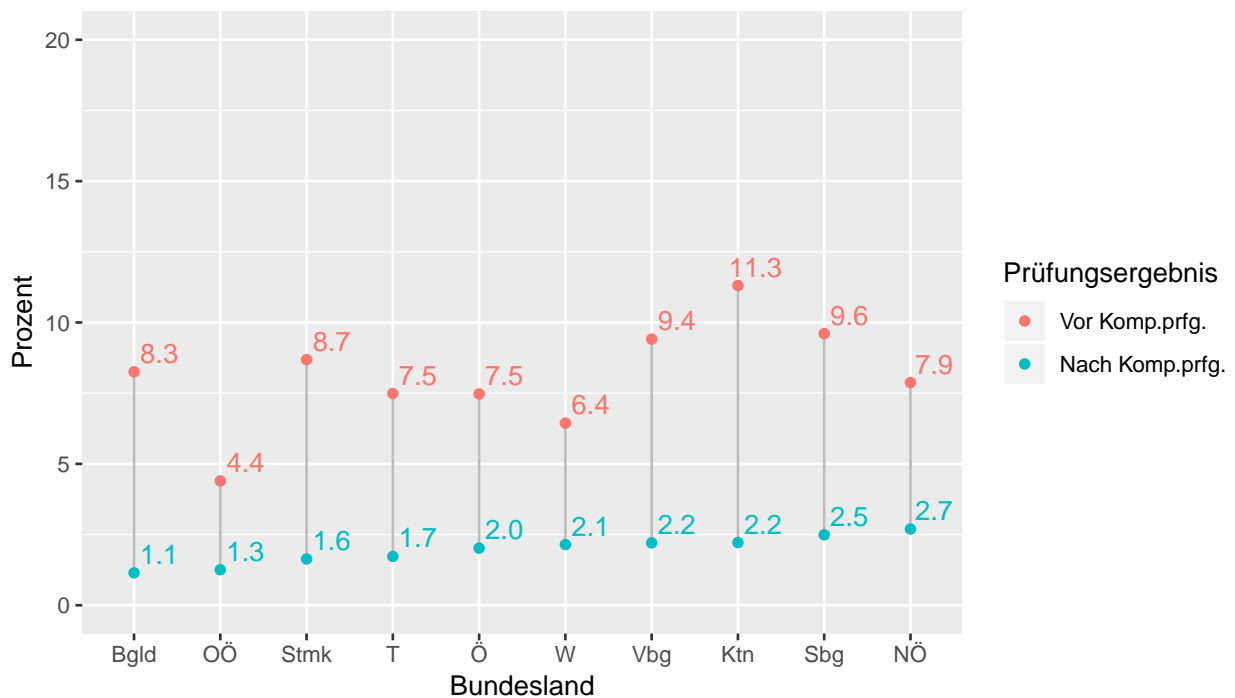
Q: STATISTIK AUSTRIA, SRDP Abschlussjahrgang 2016/17 Haupt- und Nebentermine.

Abbildung 69: Ergebnisse der Kompensationsprüfungen bei den negativen Prüfungsergebnissen im schriftlichen Prüfungsfach Englisch an den AHS nach Bundesland



Q: STATISTIK AUSTRIA, SRDP Abschlussjahrgang 2016/17 Haupt- und Nebentermine.

Abbildung 70: Anteil aller negativen Prüfungsergebnisse vor und nach der Kompensationsprüfung im schriftlichen Prüfungsfach Englisch an den AHS nach Bundesland



Q: STATISTIK AUSTRIA, SRDP Abschlussjahrgang 2016/17 Haupt- und Nebentermine.

Tabelle 85: Prüfungsergebnisse vor und nach der Kompensationsprüfung im schriftlichen Prüfungsfach Englisch an den AHS nach Antrittstermin und Bundesland (absolut)

Note	Bundesland									
	Ö	Bgld	Ktn	NÖ	OÖ	Sbg	Stmk	T	Vbg	W
Sommertermin										
Vor Kompensationsprüfung										
Bestanden	14.707	400	800	2.561	2.131	1.016	2.008	1.124	616	4.051
Sehr gut	3.616	83	177	568	528	199	496	271	129	1.165
Gut	4.667	124	236	860	669	323	605	331	201	1.318
Befriedigend	3.906	110	228	651	619	309	523	303	161	1.002
Genügend	2.518	83	159	482	315	185	384	219	125	566
Nicht genügend	1.188	36	102	219	98	108	191	91	64	279
Gefehlt	25	1	-	5	3	4	2	2	-	8
Nach Kompensationsprüfung										
Bestanden	15.574	431	882	2.705	2.201	1.096	2.163	1.194	665	4.237
Sehr gut	3.616	83	177	568	528	199	496	271	129	1.165
Gut	4.667	124	236	860	669	323	605	331	201	1.318
Befriedigend	3.978	112	234	663	621	320	536	306	167	1.019
Genügend	3.313	112	235	614	383	254	526	286	168	735
Nicht genügend	321	5	20	75	28	28	36	21	15	93
Gefehlt	25	1	-	5	3	4	2	2	-	8
Nebentermine										
Vor Kompensationsprüfung										
Bestanden	588	14	30	109	59	58	86	36	36	160
Sehr gut	36	2	2	7	2	4	6	2	2	9
Gut	106	2	8	12	10	12	17	6	8	31
Befriedigend	170	3	8	22	16	15	30	12	13	51
Genügend	276	7	12	68	31	27	33	16	13	69
Nicht genügend	335	9	32	63	18	20	44	21	15	113
Gefehlt	14	-	2	3	1	-	2	-	2	4
Nach Kompensationsprüfung										
Bestanden	767	17	52	136	67	71	113	46	45	220
Sehr gut	36	2	2	7	2	4	6	2	2	9
Gut	106	2	8	12	10	12	17	6	8	31
Befriedigend	172	3	8	22	17	15	30	12	14	51
Genügend	453	10	34	95	38	40	60	26	21	129
Nicht genügend	157	6	11	36	10	7	17	11	6	53
Gefehlt	13	-	1	3	1	-	2	-	2	4

Q: STATISTIK AUSTRIA, SRDP Abschlussjahrgang 2016/17 Haupt- und Nebentermine.

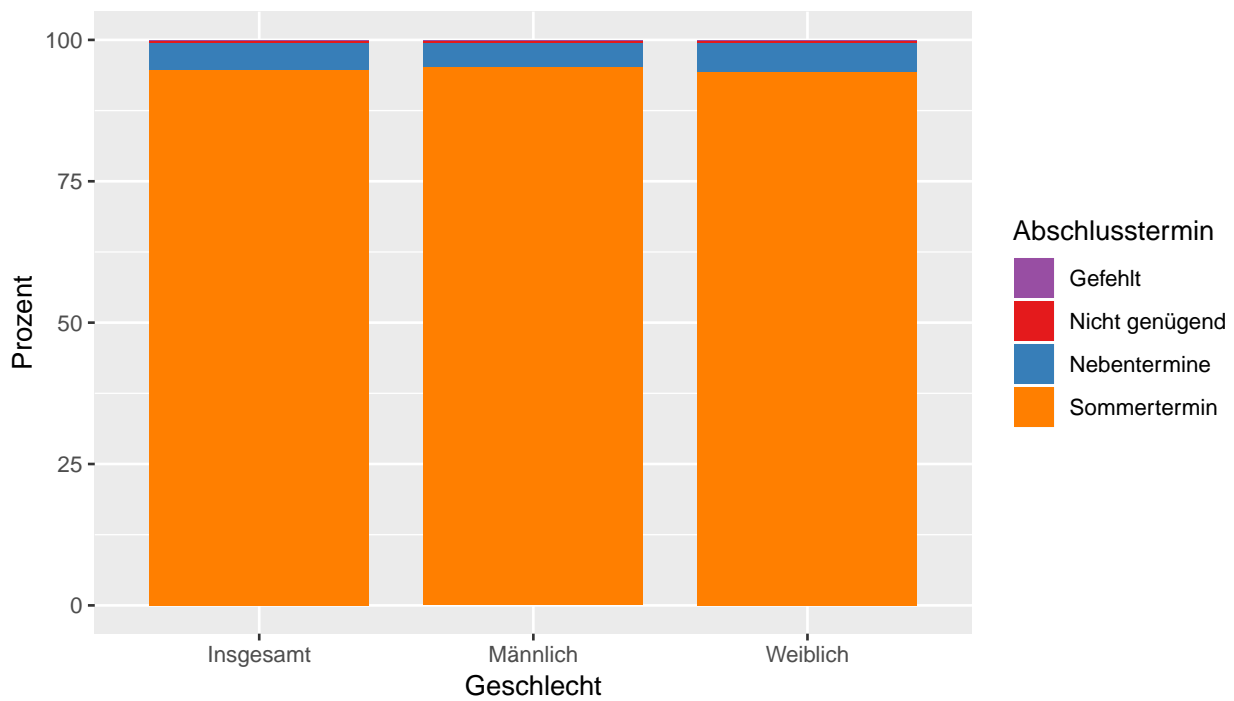
Tabelle 86: Prüfungsergebnisse vor und nach der Kompensationsprüfung im schriftlichen Prüfungsfach Englisch an den AHS nach Antrittstermin und Bundesland (in %)

Note	Bundesland									
	Ö	Bgld	Ktn	NÖ	OÖ	Sbg	Stmk	T	Vbg	W
Sommertermin										
Vor Kompensationsprüfung										
Bestanden	92,4	91,5	88,7	92,0	95,5	90,1	91,2	92,4	90,6	93,4
Sehr gut	22,7	19,0	19,6	20,4	23,7	17,6	22,5	22,3	19,0	26,9
Gut	29,3	28,4	26,2	30,9	30,0	28,6	27,5	27,2	29,6	30,4
Befriedigend	24,5	25,2	25,3	23,4	27,7	27,4	23,8	24,9	23,7	23,1
Genügend	15,8	19,0	17,6	17,3	14,1	16,4	17,4	18,0	18,4	13,0
Nicht genügend	7,5	8,2	11,3	7,9	4,4	9,6	8,7	7,5	9,4	6,4
Gefehlt	0,2	0,2	-	0,2	0,1	0,4	0,1	0,2	-	0,2
Nach Kompensationsprüfung										
Bestanden	97,8	98,6	97,8	97,1	98,6	97,2	98,3	98,1	97,8	97,7
Sehr gut	22,7	19,0	19,6	20,4	23,7	17,6	22,5	22,3	19,0	26,9
Gut	29,3	28,4	26,2	30,9	30,0	28,6	27,5	27,2	29,6	30,4
Befriedigend	25,0	25,6	25,9	23,8	27,8	28,4	24,4	25,1	24,6	23,5
Genügend	20,8	25,6	26,1	22,0	17,2	22,5	23,9	23,5	24,7	16,9
Nicht genügend	2,0	1,1	2,2	2,7	1,3	2,5	1,6	1,7	2,2	2,1
Gefehlt	0,2	0,2	-	0,2	0,1	0,4	0,1	0,2	-	0,2
Nebentermine										
Vor Kompensationsprüfung										
Bestanden	62,8	60,9	46,9	62,3	75,6	74,4	65,2	63,2	67,9	57,8
Sehr gut	3,8	8,7	3,1	4,0	2,6	5,1	4,5	3,5	3,8	3,2
Gut	11,3	8,7	12,5	6,9	12,8	15,4	12,9	10,5	15,1	11,2
Befriedigend	18,1	13,0	12,5	12,6	20,5	19,2	22,7	21,1	24,5	18,4
Genügend	29,5	30,4	18,8	38,9	39,7	34,6	25,0	28,1	24,5	24,9
Nicht genügend	35,8	39,1	50,0	36,0	23,1	25,6	33,3	36,8	28,3	40,8
Gefehlt	1,5	-	3,1	1,7	1,3	-	1,5	-	3,8	1,4
Nach Kompensationsprüfung										
Bestanden	81,9	73,9	81,2	77,7	85,9	91,0	85,6	80,7	84,9	79,4
Sehr gut	3,8	8,7	3,1	4,0	2,6	5,1	4,5	3,5	3,8	3,2
Gut	11,3	8,7	12,5	6,9	12,8	15,4	12,9	10,5	15,1	11,2
Befriedigend	18,4	13,0	12,5	12,6	21,8	19,2	22,7	21,1	26,4	18,4
Genügend	48,3	43,5	53,1	54,3	48,7	51,3	45,5	45,6	39,6	46,6
Nicht genügend	16,8	26,1	17,2	20,6	12,8	9,0	12,9	19,3	11,3	19,1
Gefehlt	1,4	-	1,6	1,7	1,3	-	1,5	-	3,8	1,4

Q: STATISTIK AUSTRIA, SRDP Abschlussjahrgang 2016/17 Haupt- und Nebentermine.

5.1.2 Prüfungsergebnisse in Englisch an den AHS nach Geschlecht

Abbildung 71: Abschlüsse aller im schriftlichen Prüfungsfach Englisch angetretenen AHS-Schülerinnen und Schüler nach Geschlecht



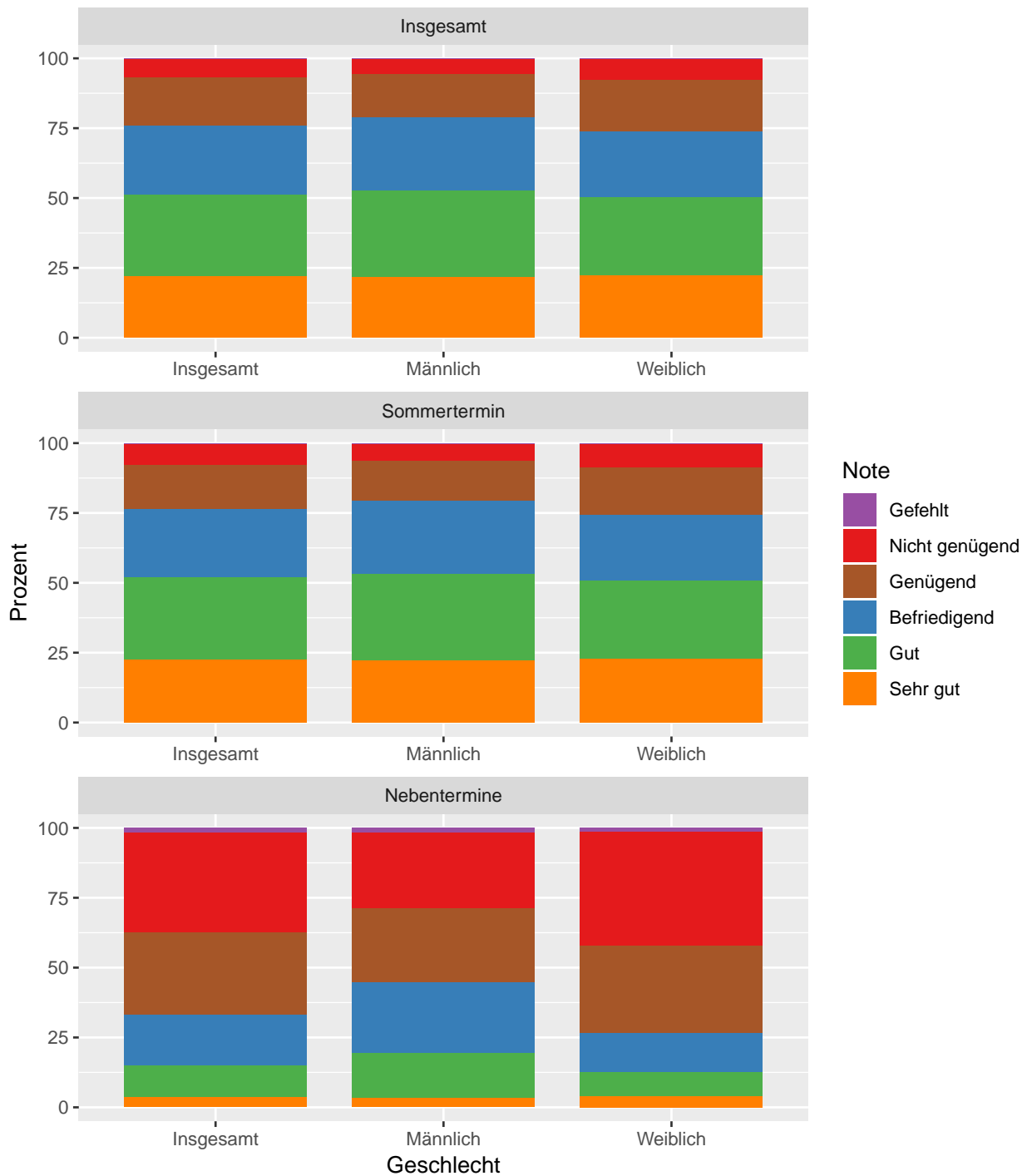
Q: STATISTIK AUSTRIA, SRDP Abschlussjahrgang 2016/17 Haupt- und Nebentermine.

Tabelle 87: Abschlüsse aller im schriftlichen Prüfungsfach Englisch angetretenen AHS-Schülerinnen und Schüler nach Geschlecht

Abschlussstermin	Geschlecht					
	Insgesamt		Männlich		Weiblich	
	absolut	in %	absolut	in %	absolut	in %
Insgesamt	16.427	100,0	6.861	100,0	9.566	100,0
Erfolgreich bestanden	16.341	99,5	6.829	99,5	9.512	99,4
Sommertermin	15.574	94,8	6.538	95,3	9.036	94,5
Nebentermine	767	4,7	291	4,2	476	5,0
Nicht genügend	75	0,5	27	0,4	48	0,5
Gefehlt	11	0,1	5	0,1	6	0,1

Q: STATISTIK AUSTRIA, SRDP Abschlussjahrgang 2016/17 Haupt- und Nebentermine.

Abbildung 72: Ergebnisse (nach eventueller Kompensationsprüfung) aller im schriftlichen Prüfungsfach Englisch angetretenen AHS-Schülerinnen und Schüler nach Antrittstermin und Geschlecht



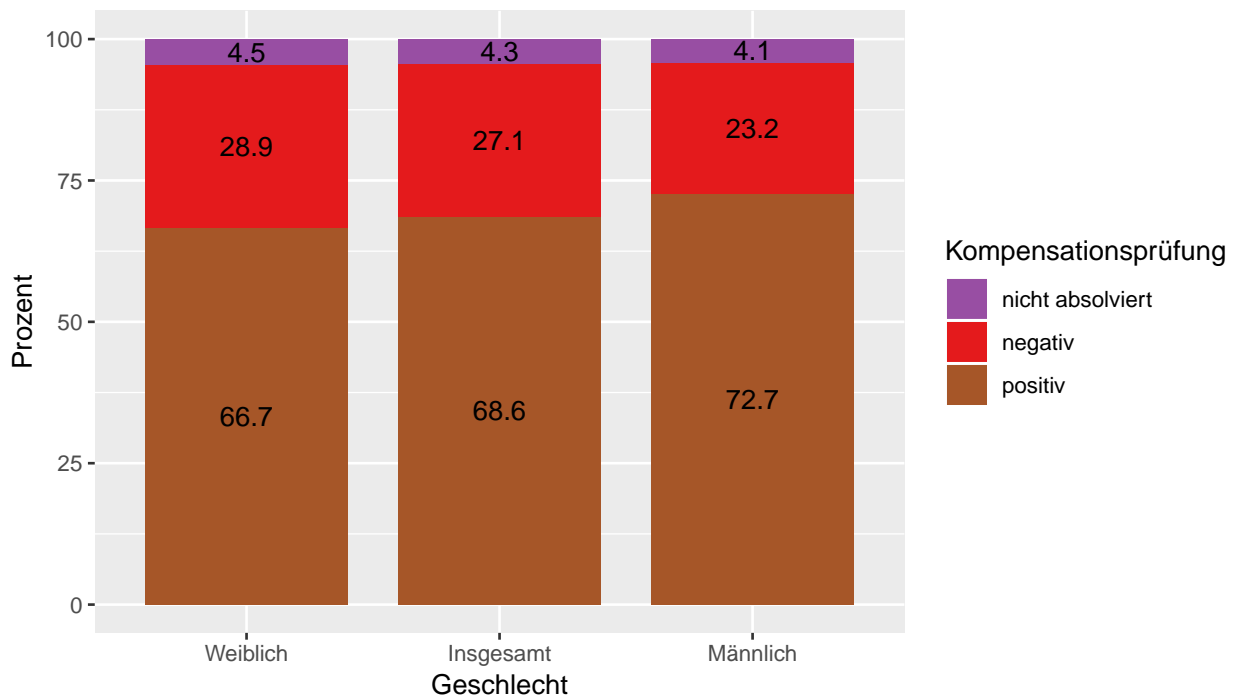
Q: STATISTIK AUSTRIA, SRDP Abschlussjahrgang 2016/17 Haupt- und Nebentermine.

Tabelle 88: Ergebnisse (nach eventueller Kompensationsprüfung) aller im schriftlichen Prüfungsfach Englisch angetretenen AHS-Schülerinnen und Schüler nach Antrittstermin und Geschlecht

Note	Geschlecht					
	Insgesamt		Männlich		Weiblich	
	absolut	in %	absolut	in %	absolut	in %
Insgesamt						
Insgesamt	16.427	100,0	6.861	100,0	9.566	100,0
Bestanden	16.341	99,5	6.829	99,5	9.512	99,4
Sehr gut	3.652	22,2	1.495	21,8	2.157	22,5
Gut	4.773	29,1	2.120	30,9	2.653	27,7
Befriedigend	4.150	25,3	1.838	26,8	2.312	24,2
Genügend	3.766	22,9	1.376	20,1	2.390	25,0
Nicht genügend	75	0,5	27	0,4	48	0,5
Gefehlt	11	0,1	5	0,1	6	0,1
Sommertermin						
Insgesamt	15.920	100,0	6.640	100,0	9.280	100,0
Bestanden	15.574	97,8	6.538	98,5	9.036	97,4
Sehr gut	3.616	22,7	1.483	22,3	2.133	23,0
Gut	4.667	29,3	2.066	31,1	2.601	28,0
Befriedigend	3.978	25,0	1.751	26,4	2.227	24,0
Genügend	3.313	20,8	1.238	18,6	2.075	22,4
Nicht genügend	321	2,0	91	1,4	230	2,5
Gefehlt	25	0,2	11	0,2	14	0,2
Nebentermine						
Insgesamt	937	100,0	340	100,0	597	100,0
Bestanden	767	81,9	291	85,6	476	79,7
Sehr gut	36	3,8	12	3,5	24	4,0
Gut	106	11,3	54	15,9	52	8,7
Befriedigend	172	18,4	87	25,6	85	14,2
Genügend	453	48,3	138	40,6	315	52,8
Nicht genügend	157	16,8	43	12,6	114	19,1
Gefehlt	13	1,4	6	1,8	7	1,2

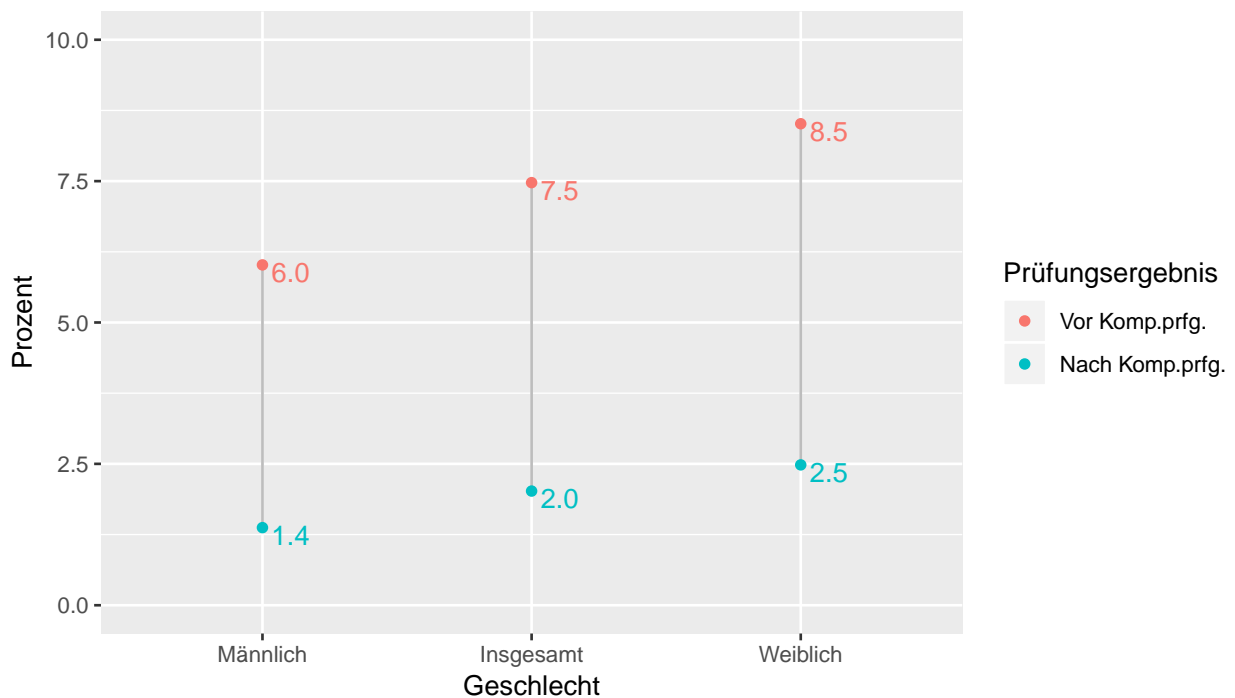
Q: STATISTIK AUSTRIA, SRDP Abschlussjahrgang 2016/17 Haupt- und Nebentermine.

Abbildung 73: Ergebnisse der Kompensationsprüfungen bei den negativen Prüfungsergebnissen im schriftlichen Prüfungsfach Englisch an den AHS nach Geschlecht



Q: STATISTIK AUSTRIA, SRDP Abschlussjahrgang 2016/17 Haupt- und Nebentermine.

Abbildung 74: Anteil aller negativen Prüfungsergebnisse vor und nach der Kompensationsprüfung im schriftlichen Prüfungsfach Englisch an den AHS nach Geschlecht



Q: STATISTIK AUSTRIA, SRDP Abschlussjahrgang 2016/17 Haupt- und Nebentermine.

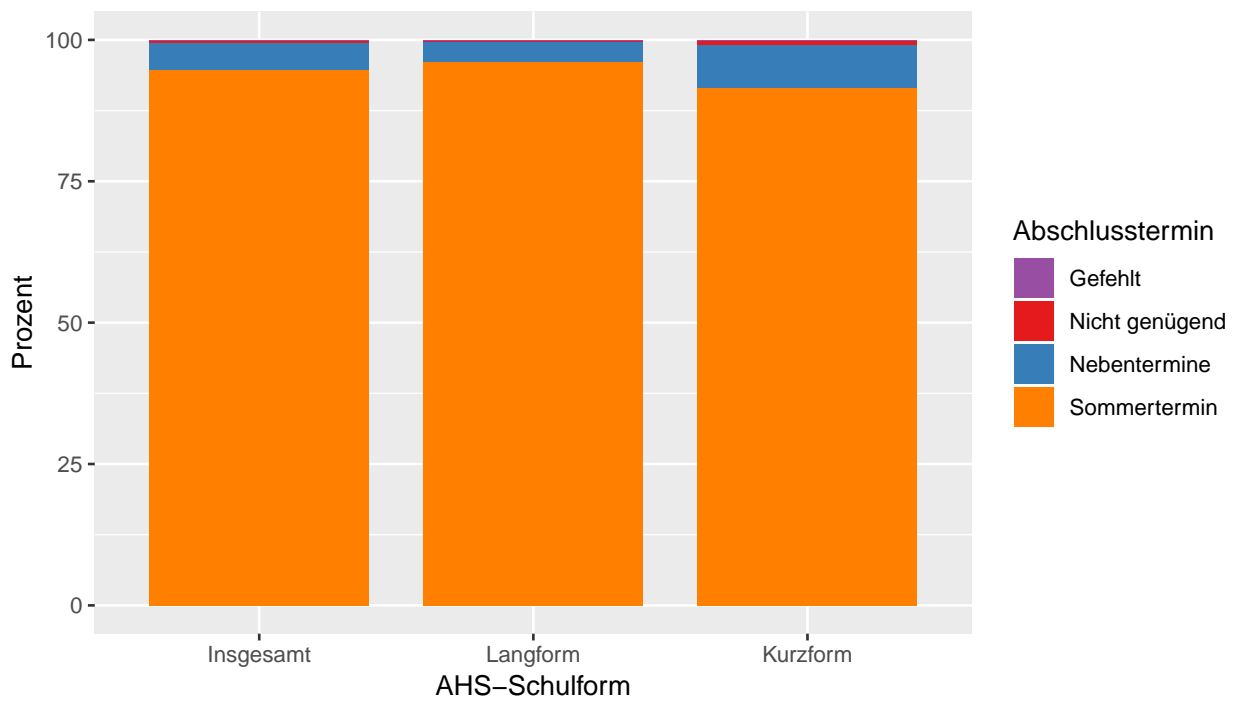
Tabelle 89: Prüfungsergebnisse vor und nach der Kompensationsprüfung im schriftlichen Prüfungsfach Englisch an den AHS nach Antrittstermin und Geschlecht

Note	Geschlecht					
	Insgesamt		Männlich		Weiblich	
	absolut	in %	absolut	in %	absolut	in %
Sommertermin						
Vor Kompensationsprüfung						
Bestanden	14.707	92,4	6.230	93,8	8.477	91,3
Sehr gut	3.616	22,7	1.483	22,3	2.133	23,0
Gut	4.667	29,3	2.066	31,1	2.601	28,0
Befriedigend	3.906	24,5	1.722	25,9	2.184	23,5
Genügend	2.518	15,8	959	14,4	1.559	16,8
Nicht genügend	1.188	7,5	399	6,0	789	8,5
Gefehlt	25	0,2	11	0,2	14	0,2
Nach Kompensationsprüfung						
Bestanden	15.574	97,8	6.538	98,5	9.036	97,4
Sehr gut	3.616	22,7	1.483	22,3	2.133	23,0
Gut	4.667	29,3	2.066	31,1	2.601	28,0
Befriedigend	3.978	25,0	1.751	26,4	2.227	24,0
Genügend	3.313	20,8	1.238	18,6	2.075	22,4
Nicht genügend	321	2,0	91	1,4	230	2,5
Gefehlt	25	0,2	11	0,2	14	0,2
Nebentermine						
Vor Kompensationsprüfung						
Bestanden	588	62,8	242	71,2	346	58,0
Sehr gut	36	3,8	12	3,5	24	4,0
Gut	106	11,3	54	15,9	52	8,7
Befriedigend	170	18,1	86	25,3	84	14,1
Genügend	276	29,5	90	26,5	186	31,2
Nicht genügend	335	35,8	92	27,1	243	40,7
Gefehlt	14	1,5	6	1,8	8	1,3
Nach Kompensationsprüfung						
Bestanden	767	81,9	291	85,6	476	79,7
Sehr gut	36	3,8	12	3,5	24	4,0
Gut	106	11,3	54	15,9	52	8,7
Befriedigend	172	18,4	87	25,6	85	14,2
Genügend	453	48,3	138	40,6	315	52,8
Nicht genügend	157	16,8	43	12,6	114	19,1
Gefehlt	13	1,4	6	1,8	7	1,2

Q: STATISTIK AUSTRIA, SRDP Abschlussjahrgang 2016/17 Haupt- und Nebentermine.

5.1.3 Prüfungsergebnisse in Englisch an den AHS nach AHS-Schulform

Abbildung 75: Abschlüsse aller im schriftlichen Prüfungsfach Englisch angetretenen AHS-Schülerinnen und Schüler nach AHS-Schulform



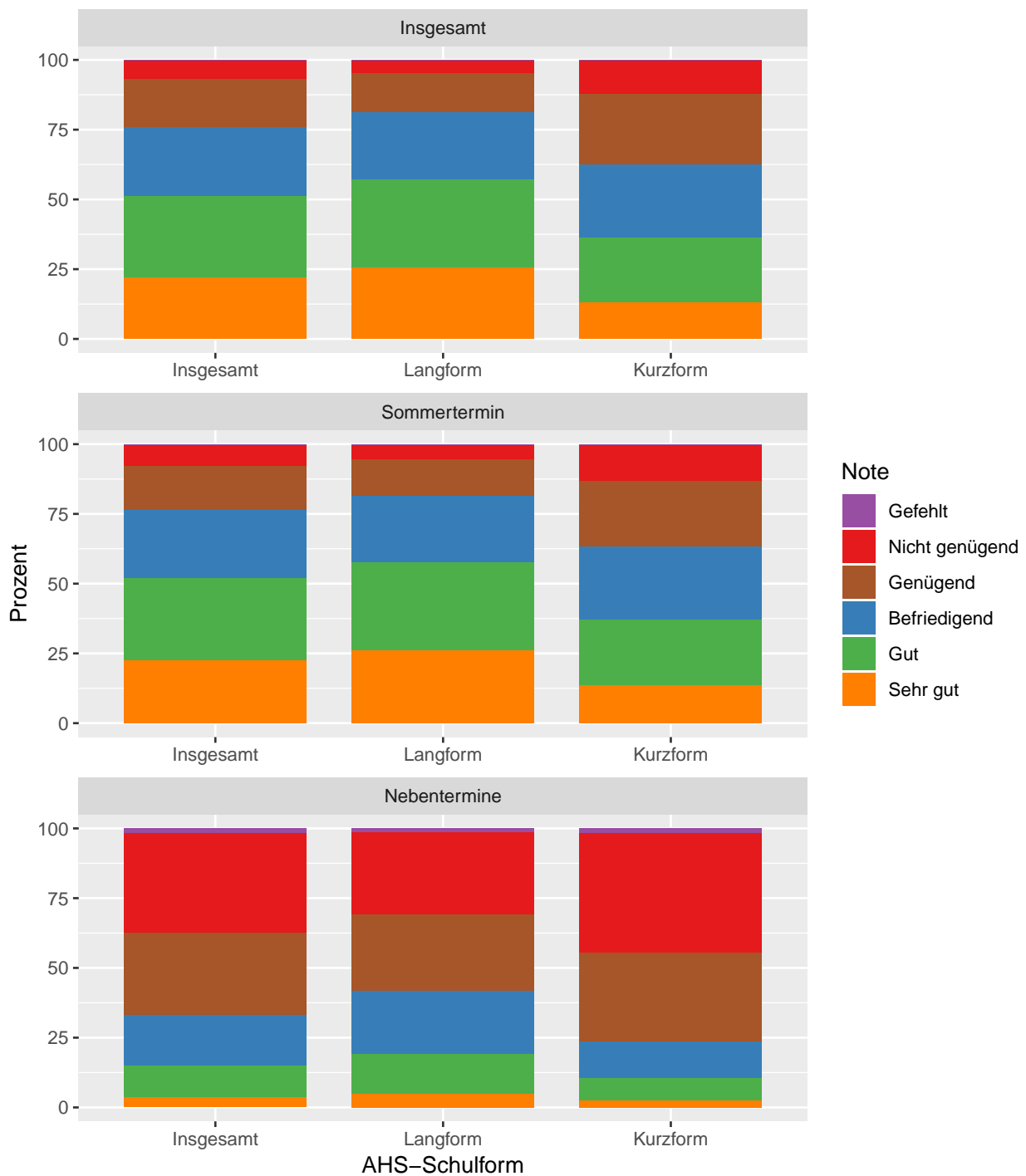
Q: STATISTIK AUSTRIA, SRDP Abschlussjahrgang 2016/17 Haupt- und Nebentermine.

Tabelle 90: Abschlüsse aller im schriftlichen Prüfungsfach Englisch angetretenen AHS-Schülerinnen und Schüler nach AHS-Schulform

Abschlussstermin	AHS-Schulform					
	Insgesamt		Langform		Kurzform	
	absolut	in %	absolut	in %	absolut	in %
Insgesamt	16.427	100,0	11.782	100,0	4.645	100,0
Erfolgreich bestanden	16.341	99,5	11.740	99,6	4.601	99,1
Sommertermin	15.574	94,8	11.323	96,1	4.251	91,5
Nebentermine	767	4,7	417	3,5	350	7,5
Nicht genügend	75	0,5	35	0,3	40	0,9
Gefehlt	11	0,1	7	0,1	4	0,1

Q: STATISTIK AUSTRIA, SRDP Abschlussjahrgang 2016/17 Haupt- und Nebentermine.

Abbildung 76: Ergebnisse (nach eventueller Kompensationsprüfung) aller im schriftlichen Prüfungsfach Englisch angetretenen AHS-Schülerinnen und Schüler nach Antrittstermin und AHS-Schulform



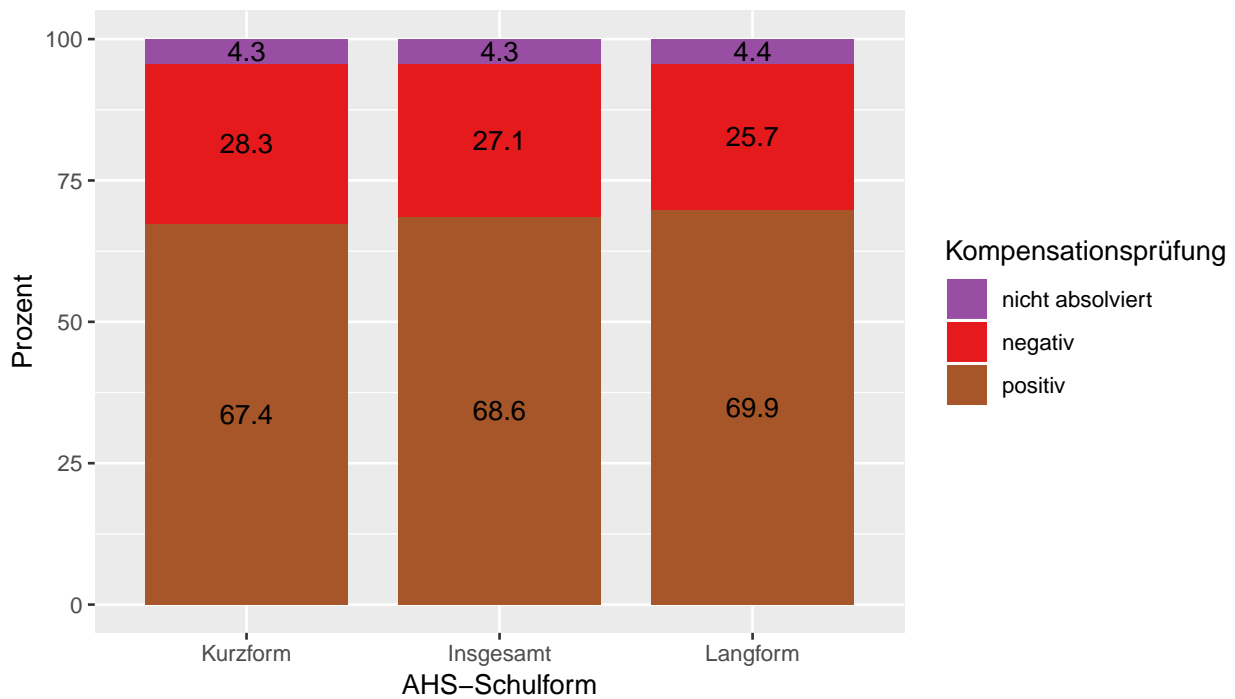
Q: STATISTIK AUSTRIA, SRDP Abschlussjahrgang 2016/17 Haupt- und Nebentermine.

Tabelle 91: Ergebnisse (nach eventueller Kompensationsprüfung) aller im schriftlichen Prüfungsfach Englisch angetretenen AHS-Schülerinnen und Schüler nach Antrittstermin und AHS-Schulform

Note	AHS-Schulform					
	Insgesamt		Langform		Kurzform	
	absolut	in %	absolut	in %	absolut	in %
Insgesamt						
Insgesamt	16.427	100,0	11.782	100,0	4.645	100,0
Bestanden	16.341	99,5	11.740	99,6	4.601	99,1
Sehr gut	3.652	22,2	3.037	25,8	615	13,2
Gut	4.773	29,1	3.694	31,4	1.079	23,2
Befriedigend	4.150	25,3	2.902	24,6	1.248	26,9
Genügend	3.766	22,9	2.107	17,9	1.659	35,7
Nicht genügend	75	0,5	35	0,3	40	0,9
Gefehlt	11	0,1	7	0,1	4	0,1
Sommertermin						
Insgesamt	15.920	100,0	11.497	100,0	4.423	100,0
Bestanden	15.574	97,8	11.323	98,5	4.251	96,1
Sehr gut	3.616	22,7	3.013	26,2	603	13,6
Gut	4.667	29,3	3.623	31,5	1.044	23,6
Befriedigend	3.978	25,0	2.790	24,3	1.188	26,9
Genügend	3.313	20,8	1.897	16,5	1.416	32,0
Nicht genügend	321	2,0	158	1,4	163	3,7
Gefehlt	25	0,2	16	0,1	9	0,2
Nebentermine						
Insgesamt	937	100,0	492	100,0	445	100,0
Bestanden	767	81,9	417	84,8	350	78,7
Sehr gut	36	3,8	24	4,9	12	2,7
Gut	106	11,3	71	14,4	35	7,9
Befriedigend	172	18,4	112	22,8	60	13,5
Genügend	453	48,3	210	42,7	243	54,6
Nicht genügend	157	16,8	69	14,0	88	19,8
Gefehlt	13	1,4	6	1,2	7	1,6

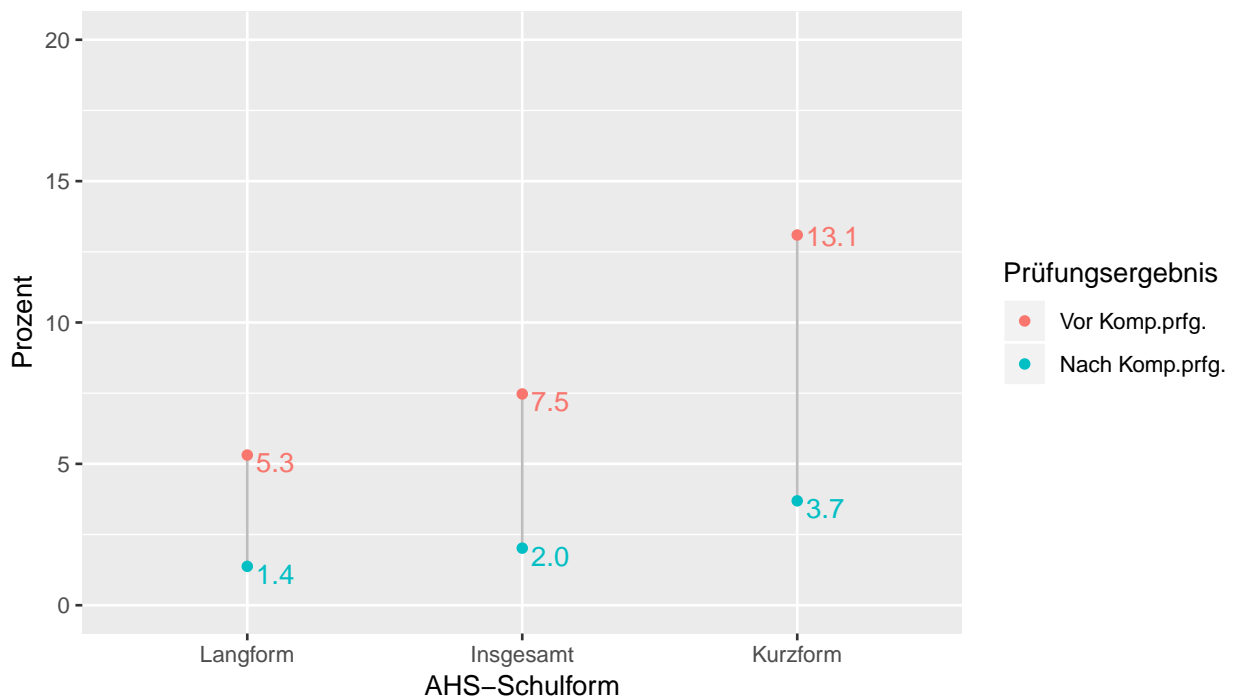
Q: STATISTIK AUSTRIA, SRDP Abschlussjahrgang 2016/17 Haupt- und Nebentermine.

Abbildung 77: Ergebnisse der Kompensationsprüfungen bei den negativen Prüfungsergebnissen im schriftlichen Prüfungsfach Englisch an den AHS nach AHS-Schulform



Q: STATISTIK AUSTRIA, SRDP Abschlussjahrgang 2016/17 Haupt- und Nebentermine.

Abbildung 78: Anteil aller negativen Prüfungsergebnisse vor und nach der Kompensationsprüfung im schriftlichen Prüfungsfach Englisch an den AHS nach AHS-Schulform



Q: STATISTIK AUSTRIA, SRDP Abschlussjahrgang 2016/17 Haupt- und Nebentermine.

Tabelle 92: Prüfungsergebnisse vor und nach der Kompensationsprüfung im schriftlichen Prüfungsfach Englisch an den AHS nach Antrittstermin und AHS-Schulform

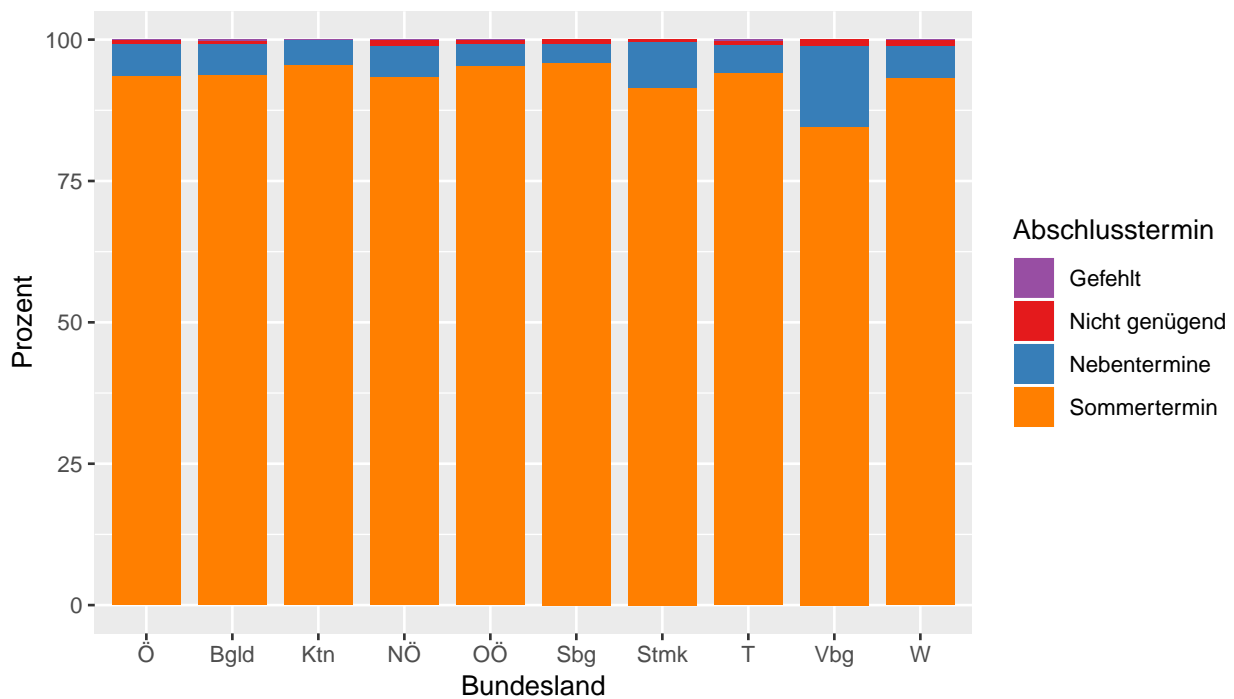
Note	AHS-Schulform					
	Insgesamt		Langform		Kurzform	
	absolut	in %	absolut	in %	absolut	in %
Sommertermin						
Vor Kompensationsprüfung						
Bestanden	14.707	92,4	10.871	94,6	3.836	86,7
Sehr gut	3.616	22,7	3.013	26,2	603	13,6
Gut	4.667	29,3	3.623	31,5	1.044	23,6
Befriedigend	3.906	24,5	2.755	24,0	1.151	26,0
Genügend	2.518	15,8	1.480	12,9	1.038	23,5
Nicht genügend	1.188	7,5	610	5,3	578	13,1
Gefehlt	25	0,2	16	0,1	9	0,2
Nach Kompensationsprüfung						
Bestanden	15.574	97,8	11.323	98,5	4.251	96,1
Sehr gut	3.616	22,7	3.013	26,2	603	13,6
Gut	4.667	29,3	3.623	31,5	1.044	23,6
Befriedigend	3.978	25,0	2.790	24,3	1.188	26,9
Genügend	3.313	20,8	1.897	16,5	1.416	32,0
Nicht genügend	321	2,0	158	1,4	163	3,7
Gefehlt	25	0,2	16	0,1	9	0,2
Nebentermine						
Vor Kompensationsprüfung						
Bestanden	588	62,8	341	69,3	247	55,5
Sehr gut	36	3,8	24	4,9	12	2,7
Gut	106	11,3	71	14,4	35	7,9
Befriedigend	170	18,1	111	22,6	59	13,3
Genügend	276	29,5	135	27,4	141	31,7
Nicht genügend	335	35,8	144	29,3	191	42,9
Gefehlt	14	1,5	7	1,4	7	1,6
Nach Kompensationsprüfung						
Bestanden	767	81,9	417	84,8	350	78,7
Sehr gut	36	3,8	24	4,9	12	2,7
Gut	106	11,3	71	14,4	35	7,9
Befriedigend	172	18,4	112	22,8	60	13,5
Genügend	453	48,3	210	42,7	243	54,6
Nicht genügend	157	16,8	69	14,0	88	19,8
Gefehlt	13	1,4	6	1,2	7	1,6

Q: STATISTIK AUSTRIA, SRDP Abschlussjahrgang 2016/17 Haupt- und Nebentermine.

5.2 Prüfungsergebnisse in Englisch an den BHS

5.2.1 Prüfungsergebnisse in Englisch an den BHS nach Bundesland

Abbildung 79: Abschlüsse aller im schriftlichen Prüfungsfach Englisch angetretenen BHS-Schülerinnen und Schüler nach Bundesland



Q: STATISTIK AUSTRIA, SRDP Abschlussjahrgang 2016/17 Haupt- und Nebentermine.

Tabelle 93: Abschlüsse aller im schriftlichen Prüfungsfach Englisch angetretenen BHS-Schülerinnen und Schüler nach Bundesland (absolut)

Abschlussstermin	Bundesland									
	Ö	Bgld	Ktn	NÖ	OÖ	Sbg	Stmk	T	Vbg	W
Insgesamt	10.279	471	816	2.100	1.820	907	1.133	992	459	1.581
Erfolgreich bestanden	10.198	468	815	2.078	1.807	900	1.128	983	454	1.565
Sommertermin	9.624	442	779	1.963	1.736	871	1.036	934	388	1.475
Nebentermine	574	26	36	115	71	29	92	49	66	90
Nicht genügend	71	2	-	20	11	7	5	7	5	14
Gefehlt	10	1	1	2	2	-	-	2	-	2

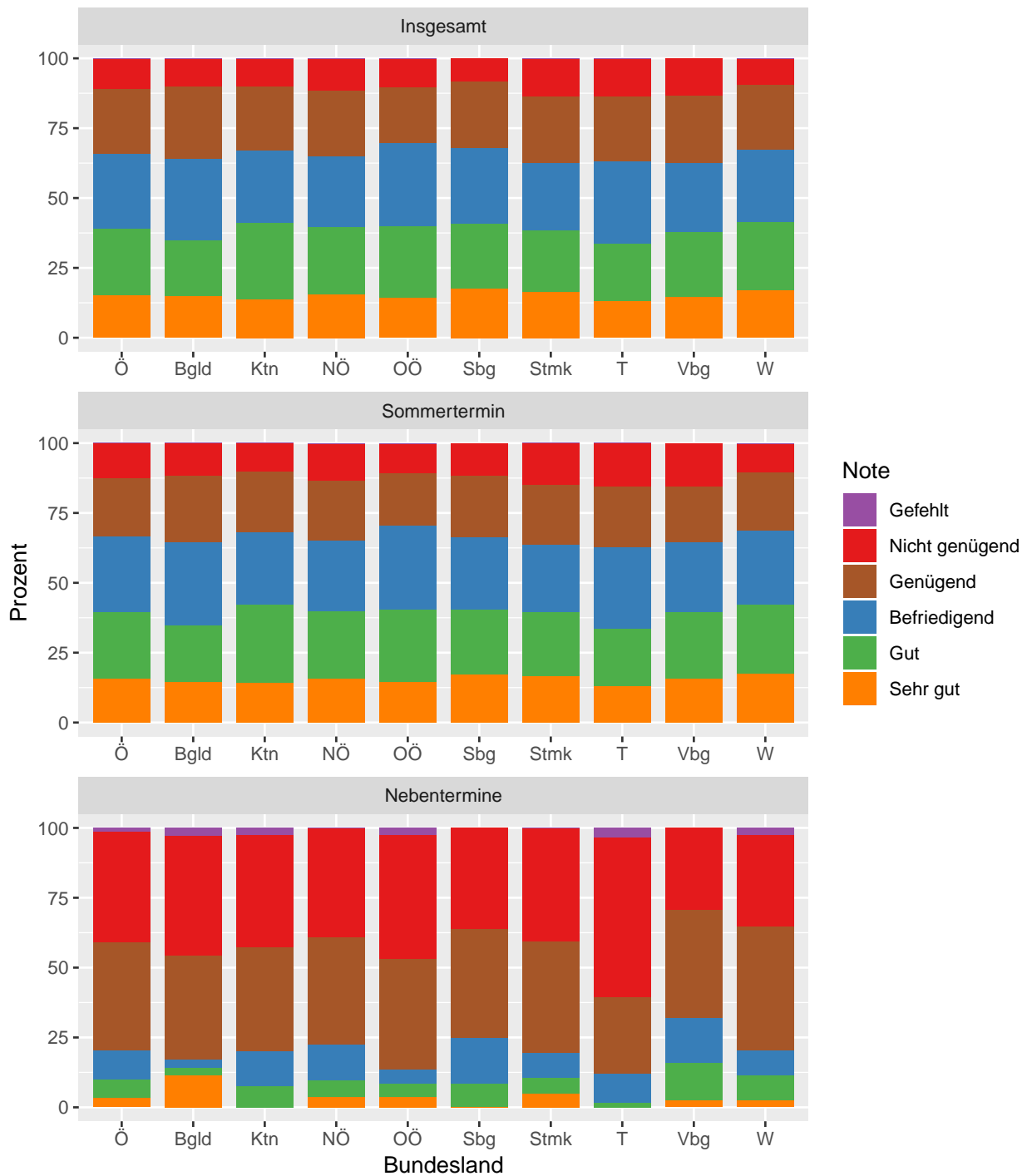
Q: STATISTIK AUSTRIA, SRDP Abschlussjahrgang 2016/17 Haupt- und Nebentermine.

Tabelle 94: Abschlüsse aller im schriftlichen Prüfungsfach Englisch angetretenen BHS-Schülerinnen und Schüler nach Bundesland (in %)

Abschlussstermin	Bundesland									
	Ö	Bgld	Ktn	NÖ	OÖ	Sbg	Stmk	T	Vbg	W
Insgesamt	100,0	100,0	100,0	100,0	100,0	100,0	100,0	100,0	100,0	100,0
Erfolgreich bestanden	99,2	99,4	99,9	99,0	99,3	99,2	99,6	99,1	98,9	99,0
Sommertermin	93,6	93,8	95,5	93,5	95,4	96,0	91,4	94,2	84,5	93,3
Nebentermine	5,6	5,5	4,4	5,5	3,9	3,2	8,1	4,9	14,4	5,7
Nicht genügend	0,7	0,4	-	1,0	0,6	0,8	0,4	0,7	1,1	0,9
Gefehlt	0,1	0,2	0,1	0,1	0,1	-	-	0,2	-	0,1

Q: STATISTIK AUSTRIA, SRDP Abschlussjahrgang 2016/17 Haupt- und Nebentermine.

Abbildung 80: Ergebnisse (nach eventueller Kompensationsprüfung) aller im schriftlichen Prüfungsfach Englisch angetretenen BHS-Schülerinnen und Schüler nach Antrittstermin und Bundesland



Q: STATISTIK AUSTRIA, SRDP Abschlussjahrgang 2016/17 Haupt- und Nebentermine.

Tabelle 95: Ergebnisse (nach eventueller Kompensationsprüfung) aller im schriftlichen Prüfungsfach Englisch angetretenen BHS-Schülerinnen und Schüler nach Antrittstermin und Bundesland (absolut)

Note	Bundesland									
	Ö	Bgld	Ktn	NÖ	OÖ	Sbg	Stmk	T	Vbg	W
Insgesamt										
Insgesamt	10.279	471	816	2.100	1.820	907	1.133	992	459	1.581
Bestanden	10.198	468	815	2.078	1.807	900	1.128	983	454	1.565
Sehr gut	1.578	70	112	326	262	156	186	130	67	269
Gut	2.443	95	224	507	464	208	250	203	106	386
Befriedigend	2.831	143	215	546	559	247	281	297	121	422
Genügend	3.346	160	264	699	522	289	411	353	160	488
Nicht genügend	71	2	-	20	11	7	5	7	5	14
Gefehlt	10	1	1	2	2	-	-	2	-	2
Sommertermin										
Insgesamt	9.963	458	791	2.052	1.782	894	1.078	983	408	1.517
Bestanden	9.624	442	779	1.963	1.736	871	1.036	934	388	1.475
Sehr gut	1.556	66	112	321	259	156	181	130	65	266
Gut	2.397	94	221	499	460	205	244	202	96	376
Befriedigend	2.757	142	210	529	555	241	271	289	108	412
Genügend	2.914	140	236	614	462	269	340	313	119	421
Nicht genügend	327	16	12	84	43	23	41	49	20	39
Gefehlt	12	-	-	5	3	-	1	-	-	3
Nebentermine										
Insgesamt	674	35	40	133	81	36	103	58	75	113
Bestanden	574	26	36	115	71	29	92	49	66	90
Sehr gut	22	4	-	5	3	-	5	-	2	3
Gut	46	1	3	8	4	3	6	1	10	10
Befriedigend	74	1	5	17	4	6	10	8	13	10
Genügend	432	20	28	85	60	20	71	40	41	67
Nicht genügend	90	7	3	18	8	7	11	7	9	20
Gefehlt	10	2	1	-	2	-	-	2	-	3

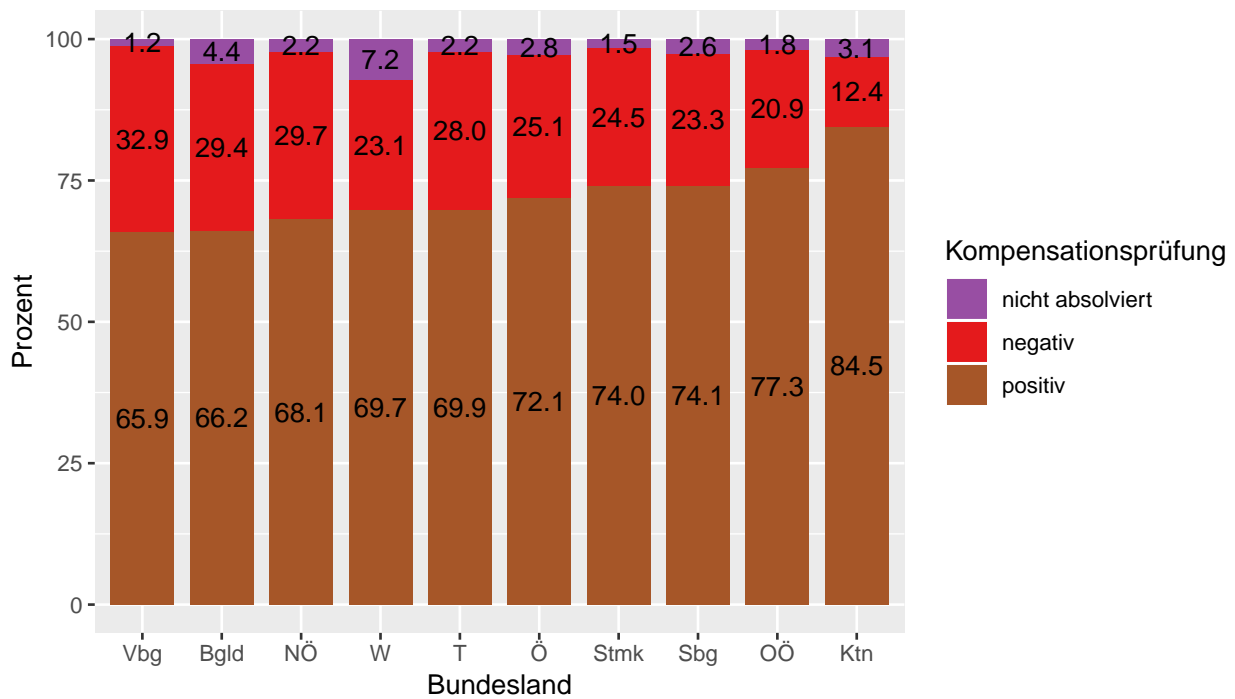
Q: STATISTIK AUSTRIA, SRDP Abschlussjahrgang 2016/17 Haupt- und Nebentermine.

Tabelle 96: Ergebnisse (nach eventueller Kompensationsprüfung) aller im schriftlichen Prüfungsfach Englisch angetretenen BHS-Schülerinnen und Schüler nach Antrittstermin und Bundesland (in %)

Note	Bundesland									
	Ö	Bgld	Ktn	NÖ	OÖ	Sbg	Stmk	T	Vbg	W
Insgesamt										
Insgesamt	100,0	100,0	100,0	100,0	100,0	100,0	100,0	100,0	100,0	100,0
Bestanden	99,2	99,4	99,9	99,0	99,3	99,2	99,6	99,1	98,9	99,0
Sehr gut	15,4	14,9	13,7	15,5	14,4	17,2	16,4	13,1	14,6	17,0
Gut	23,8	20,2	27,5	24,1	25,5	22,9	22,1	20,5	23,1	24,4
Befriedigend	27,5	30,4	26,3	26,0	30,7	27,2	24,8	29,9	26,4	26,7
Genügend	32,6	34,0	32,4	33,3	28,7	31,9	36,3	35,6	34,9	30,9
Nicht genügend	0,7	0,4	-	1,0	0,6	0,8	0,4	0,7	1,1	0,9
Gefehlt	0,1	0,2	0,1	0,1	0,1	-	-	0,2	-	0,1
Sommertermine										
Insgesamt	100,0	100,0	100,0	100,0	100,0	100,0	100,0	100,0	100,0	100,0
Bestanden	96,6	96,5	98,5	95,7	97,4	97,4	96,1	95,0	95,1	97,2
Sehr gut	15,6	14,4	14,2	15,6	14,5	17,4	16,8	13,2	15,9	17,5
Gut	24,1	20,5	27,9	24,3	25,8	22,9	22,6	20,5	23,5	24,8
Befriedigend	27,7	31,0	26,5	25,8	31,1	27,0	25,1	29,4	26,5	27,2
Genügend	29,2	30,6	29,8	29,9	25,9	30,1	31,5	31,8	29,2	27,8
Nicht genügend	3,3	3,5	1,5	4,1	2,4	2,6	3,8	5,0	4,9	2,6
Gefehlt	0,1	-	-	0,2	0,2	-	0,1	-	-	0,2
Nebentermine										
Insgesamt	100,0	100,0	100,0	100,0	100,0	100,0	100,0	100,0	100,0	100,0
Bestanden	85,2	74,3	90,0	86,5	87,7	80,6	89,3	84,5	88,0	79,6
Sehr gut	3,3	11,4	-	3,8	3,7	-	4,9	-	2,7	2,7
Gut	6,8	2,9	7,5	6,0	4,9	8,3	5,8	1,7	13,3	8,8
Befriedigend	11,0	2,9	12,5	12,8	4,9	16,7	9,7	13,8	17,3	8,8
Genügend	64,1	57,1	70,0	63,9	74,1	55,6	68,9	69,0	54,7	59,3
Nicht genügend	13,4	20,0	7,5	13,5	9,9	19,4	10,7	12,1	12,0	17,7
Gefehlt	1,5	5,7	2,5	-	2,5	-	-	3,4	-	2,7

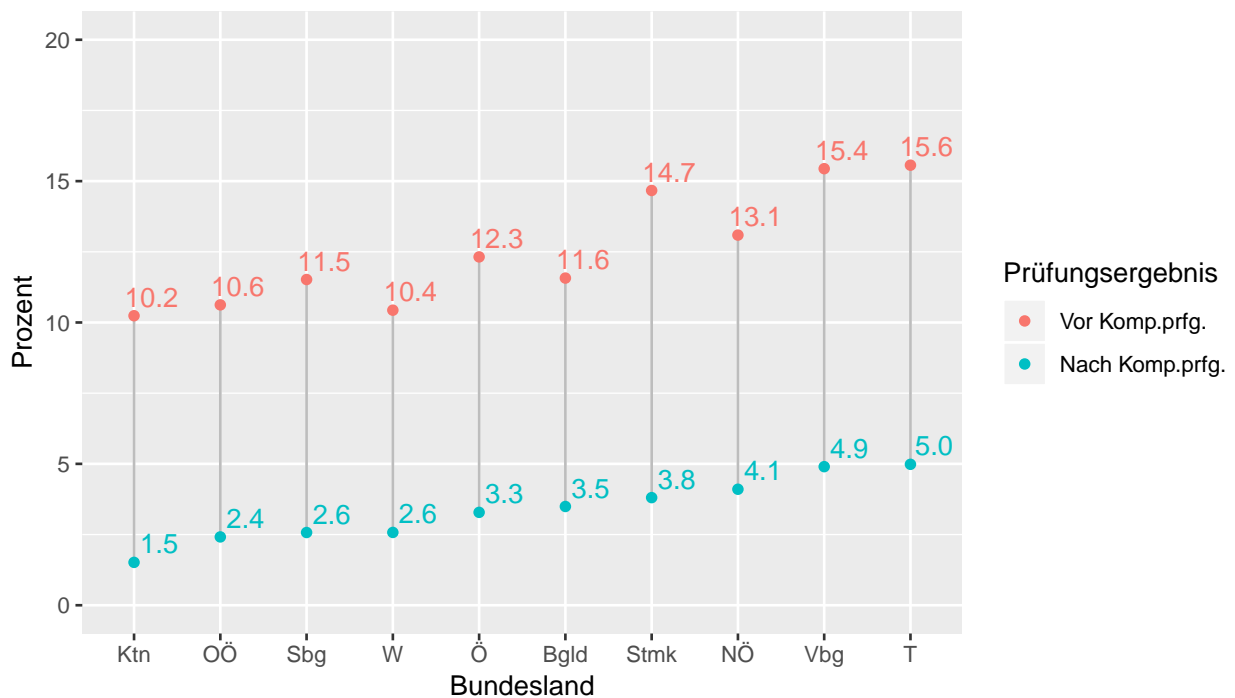
Q: STATISTIK AUSTRIA, SRDP Abschlussjahrgang 2016/17 Haupt- und Nebentermine.

Abbildung 81: Ergebnisse der Kompensationsprüfungen bei den negativen Prüfungsergebnissen im schriftlichen Prüfungsfach Englisch an den BHS nach Bundesland



Q: STATISTIK AUSTRIA, SRDP Abschlussjahrgang 2016/17 Haupt- und Nebentermine.

Abbildung 82: Anteil aller negativen Prüfungsergebnisse vor und nach der Kompensationsprüfung im schriftlichen Prüfungsfach Englisch an den BHS nach Bundesland



Q: STATISTIK AUSTRIA, SRDP Abschlussjahrgang 2016/17 Haupt- und Nebentermine.

Tabelle 97: Prüfungsergebnisse vor und nach der Kompensationsprüfung im schriftlichen Prüfungsfach Englisch an den BHS nach Antrittstermin und Bundesland (absolut)

Note	Bundesland									
	Ö	Bglid	Ktn	NÖ	OÖ	Sbg	Stmk	T	Vbg	W
Sommertermin										
Vor Kompensationsprüfung										
Bestanden	8.725	405	710	1.779	1.590	791	919	830	345	1.356
Sehr gut	1.556	66	112	321	259	156	181	130	65	266
Gut	2.397	94	221	499	460	205	244	202	96	376
Befriedigend	2.681	136	207	515	541	232	262	285	102	401
Genügend	2.091	109	170	444	330	198	232	213	82	313
Nicht genügend	1.226	53	81	268	189	103	158	153	63	158
Gefehlt	12	-	-	5	3	-	1	-	-	3
Nach Kompensationsprüfung										
Bestanden	9.624	442	779	1.963	1.736	871	1.036	934	388	1.475
Sehr gut	1.556	66	112	321	259	156	181	130	65	266
Gut	2.397	94	221	499	460	205	244	202	96	376
Befriedigend	2.757	142	210	529	555	241	271	289	108	412
Genügend	2.914	140	236	614	462	269	340	313	119	421
Nicht genügend	327	16	12	84	43	23	41	49	20	39
Gefehlt	12	-	-	5	3	-	1	-	-	3
Nebentermine										
Vor Kompensationsprüfung										
Bestanden	399	19	23	81	43	23	61	23	53	73
Sehr gut	22	4	-	5	3	-	5	-	2	3
Gut	46	1	3	8	4	3	6	1	10	10
Befriedigend	70	1	5	17	4	6	9	6	12	10
Genügend	261	13	15	51	32	14	41	16	29	50
Nicht genügend	266	15	16	52	36	13	42	33	22	37
Gefehlt	9	1	1	-	2	-	-	2	-	3
Nach Kompensationsprüfung										
Bestanden	574	26	36	115	71	29	92	49	66	90
Sehr gut	22	4	-	5	3	-	5	-	2	3
Gut	46	1	3	8	4	3	6	1	10	10
Befriedigend	74	1	5	17	4	6	10	8	13	10
Genügend	432	20	28	85	60	20	71	40	41	67
Nicht genügend	90	7	3	18	8	7	11	7	9	20
Gefehlt	10	2	1	-	2	-	-	2	-	3

Q: STATISTIK AUSTRIA, SRDP Abschlussjahrgang 2016/17 Haupt- und Nebentermine.

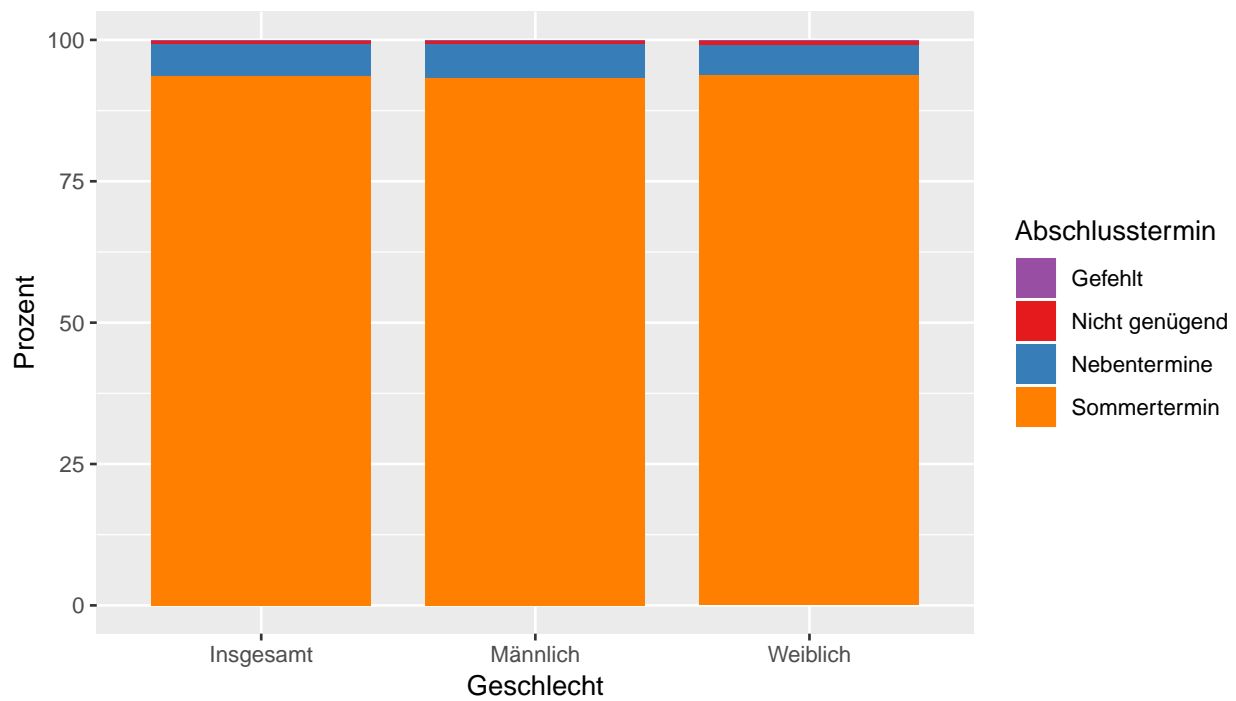
Tabelle 98: Prüfungsergebnisse vor und nach der Kompensationsprüfung im schriftlichen Prüfungsfach Englisch an den BHS nach Antrittstermin und Bundesland (in %)

Note	Bundesland									
	Ö	Bgld	Ktn	NÖ	OÖ	Sbg	Stmk	T	Vbg	W
Sommertermin										
Vor Kompensationsprüfung										
Bestanden	87,6	88,4	89,8	86,7	89,2	88,5	85,3	84,4	84,6	89,4
Sehr gut	15,6	14,4	14,2	15,6	14,5	17,4	16,8	13,2	15,9	17,5
Gut	24,1	20,5	27,9	24,3	25,8	22,9	22,6	20,5	23,5	24,8
Befriedigend	26,9	29,7	26,2	25,1	30,4	26,0	24,3	29,0	25,0	26,4
Genügend	21,0	23,8	21,5	21,6	18,5	22,1	21,5	21,7	20,1	20,6
Nicht genügend	12,3	11,6	10,2	13,1	10,6	11,5	14,7	15,6	15,4	10,4
Gefehlt	0,1	-	-	0,2	0,2	-	0,1	-	-	0,2
Nach Kompensationsprüfung										
Bestanden	96,6	96,5	98,5	95,7	97,4	97,4	96,1	95,0	95,1	97,2
Sehr gut	15,6	14,4	14,2	15,6	14,5	17,4	16,8	13,2	15,9	17,5
Gut	24,1	20,5	27,9	24,3	25,8	22,9	22,6	20,5	23,5	24,8
Befriedigend	27,7	31,0	26,5	25,8	31,1	27,0	25,1	29,4	26,5	27,2
Genügend	29,2	30,6	29,8	29,9	25,9	30,1	31,5	31,8	29,2	27,8
Nicht genügend	3,3	3,5	1,5	4,1	2,4	2,6	3,8	5,0	4,9	2,6
Gefehlt	0,1	-	-	0,2	0,2	-	0,1	-	-	0,2
Nebentermine										
Vor Kompensationsprüfung										
Bestanden	59,2	54,3	57,5	60,9	53,1	63,9	59,2	39,7	70,7	64,6
Sehr gut	3,3	11,4	-	3,8	3,7	-	4,9	-	2,7	2,7
Gut	6,8	2,9	7,5	6,0	4,9	8,3	5,8	1,7	13,3	8,8
Befriedigend	10,4	2,9	12,5	12,8	4,9	16,7	8,7	10,3	16,0	8,8
Genügend	38,7	37,1	37,5	38,3	39,5	38,9	39,8	27,6	38,7	44,2
Nicht genügend	39,5	42,9	40,0	39,1	44,4	36,1	40,8	56,9	29,3	32,7
Gefehlt	1,3	2,9	2,5	-	2,5	-	-	3,4	-	2,7
Nach Kompensationsprüfung										
Bestanden	85,2	74,3	90,0	86,5	87,7	80,6	89,3	84,5	88,0	79,6
Sehr gut	3,3	11,4	-	3,8	3,7	-	4,9	-	2,7	2,7
Gut	6,8	2,9	7,5	6,0	4,9	8,3	5,8	1,7	13,3	8,8
Befriedigend	11,0	2,9	12,5	12,8	4,9	16,7	9,7	13,8	17,3	8,8
Genügend	64,1	57,1	70,0	63,9	74,1	55,6	68,9	69,0	54,7	59,3
Nicht genügend	13,4	20,0	7,5	13,5	9,9	19,4	10,7	12,1	12,0	17,7
Gefehlt	1,5	5,7	2,5	-	2,5	-	-	3,4	-	2,7

Q: STATISTIK AUSTRIA, SRDP Abschlussjahrgang 2016/17 Haupt- und Nebentermine.

5.2.2 Prüfungsergebnisse in Englisch an den BHS nach Geschlecht

Abbildung 83: Abschlüsse aller im schriftlichen Prüfungsfach Englisch angetretenen BHS-Schülerinnen und Schüler nach Geschlecht



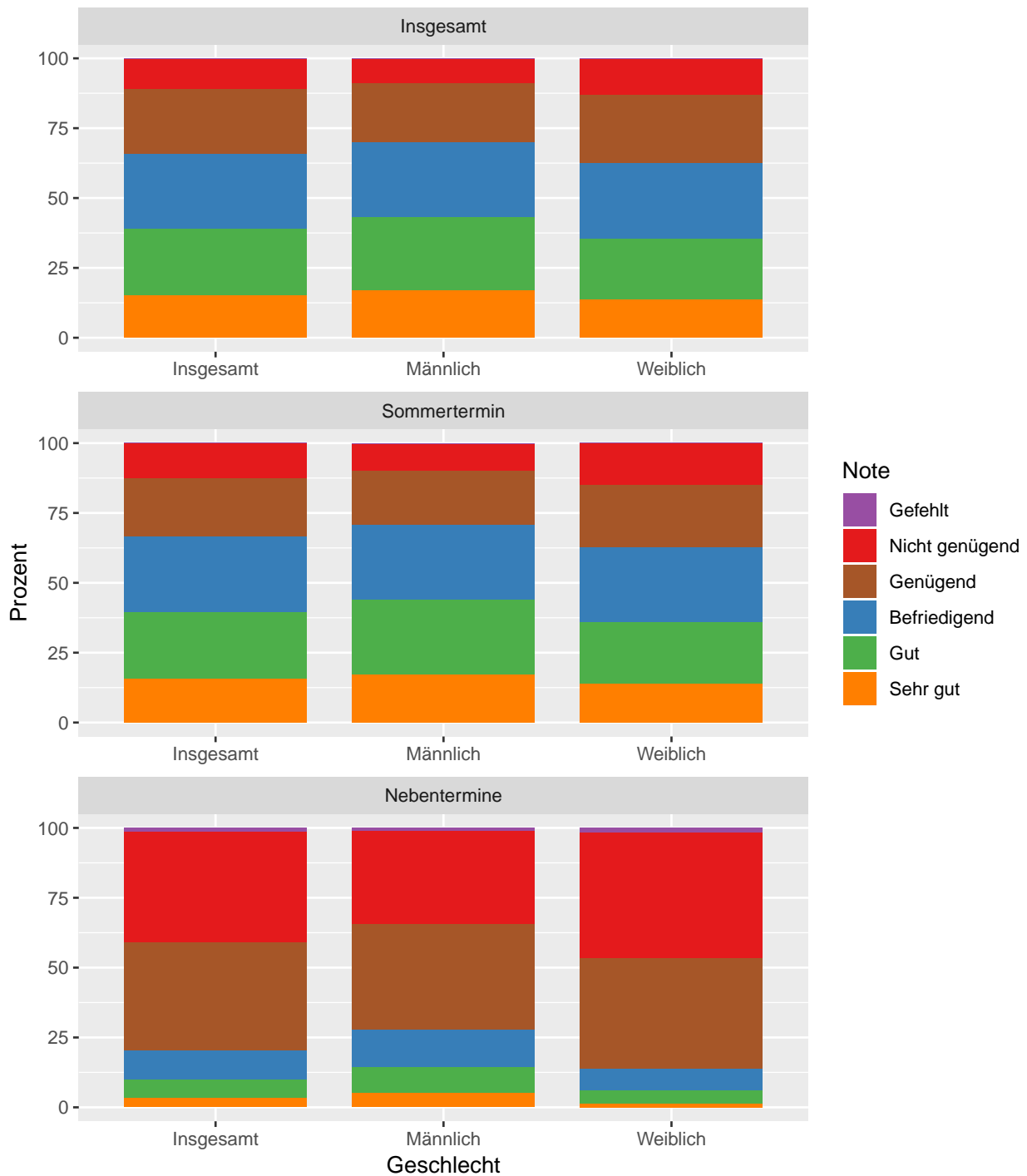
Q: STATISTIK AUSTRIA, SRDP Abschlussjahrgang 2016/17 Haupt- und Nebentermine.

Tabelle 99: Abschlüsse aller im schriftlichen Prüfungsfach Englisch angetretenen BHS-Schülerinnen und Schüler nach Geschlecht

Abschlussstermin	Geschlecht					
	Insgesamt		Männlich		Weiblich	
	absolut	in %	absolut	in %	absolut	in %
Insgesamt	10.279	100,0	4.774	100,0	5.505	100,0
Erfolgreich bestanden	10.198	99,2	4.739	99,3	5.459	99,2
Sommertermin	9.624	93,6	4.455	93,3	5.169	93,9
Nebentermine	574	5,6	284	5,9	290	5,3
Nicht genügend	71	0,7	31	0,6	40	0,7
Gefehlt	10	0,1	4	0,1	6	0,1

Q: STATISTIK AUSTRIA, SRDP Abschlussjahrgang 2016/17 Haupt- und Nebentermine.

Abbildung 84: Ergebnisse (nach eventueller Kompensationsprüfung) aller im schriftlichen Prüfungsfach Englisch angetretenen BHS-Schülerinnen und Schüler nach Antrittstermin und Geschlecht



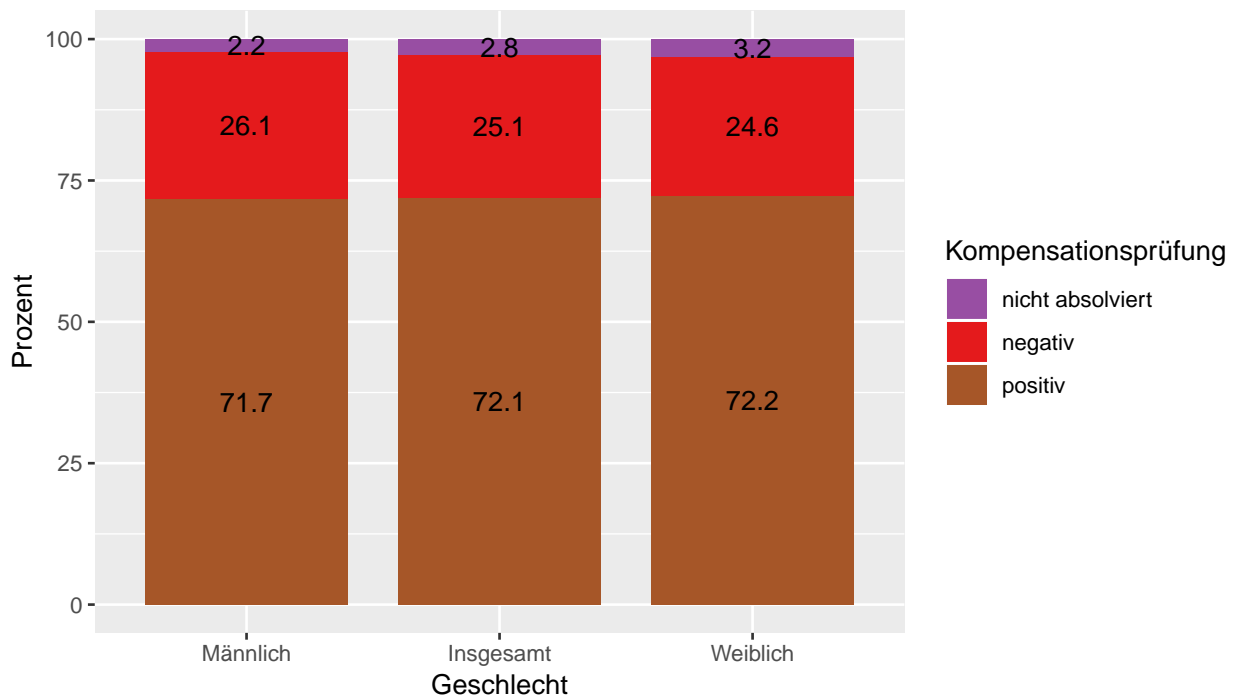
Q: STATISTIK AUSTRIA, SRDP Abschlussjahrgang 2016/17 Haupt- und Nebentermine.

Tabelle 100: Ergebnisse (nach eventueller Kompensationsprüfung) aller im schriftlichen Prüfungsfach Englisch angetretenen BHS-Schülerinnen und Schüler nach Antrittstermin und Geschlecht

Note	Geschlecht					
	Insgesamt		Männlich		Weiblich	
	absolut	in %	absolut	in %	absolut	in %
Insgesamt						
Insgesamt	10.279	100,0	4.774	100,0	5.505	100,0
Bestanden	10.198	99,2	4.739	99,3	5.459	99,2
Sehr gut	1.578	15,4	815	17,1	763	13,9
Gut	2.443	23,8	1.247	26,1	1.196	21,7
Befriedigend	2.831	27,5	1.304	27,3	1.527	27,7
Genügend	3.346	32,6	1.373	28,8	1.973	35,8
Nicht genügend	71	0,7	31	0,6	40	0,7
Gefehlt	10	0,1	4	0,1	6	0,1
Sommertermin						
Insgesamt	9.963	100,0	4.583	100,0	5.380	100,0
Bestanden	9.624	96,6	4.455	97,2	5.169	96,1
Sehr gut	1.556	15,6	798	17,4	758	14,1
Gut	2.397	24,1	1.218	26,6	1.179	21,9
Befriedigend	2.757	27,7	1.256	27,4	1.501	27,9
Genügend	2.914	29,2	1.183	25,8	1.731	32,2
Nicht genügend	327	3,3	122	2,7	205	3,8
Gefehlt	12	0,1	6	0,1	6	0,1
Nebentermine						
Insgesamt	674	100,0	320	100,0	354	100,0
Bestanden	574	85,2	284	88,8	290	81,9
Sehr gut	22	3,3	17	5,3	5	1,4
Gut	46	6,8	29	9,1	17	4,8
Befriedigend	74	11,0	48	15,0	26	7,3
Genügend	432	64,1	190	59,4	242	68,4
Nicht genügend	90	13,4	33	10,3	57	16,1
Gefehlt	10	1,5	3	0,9	7	2,0

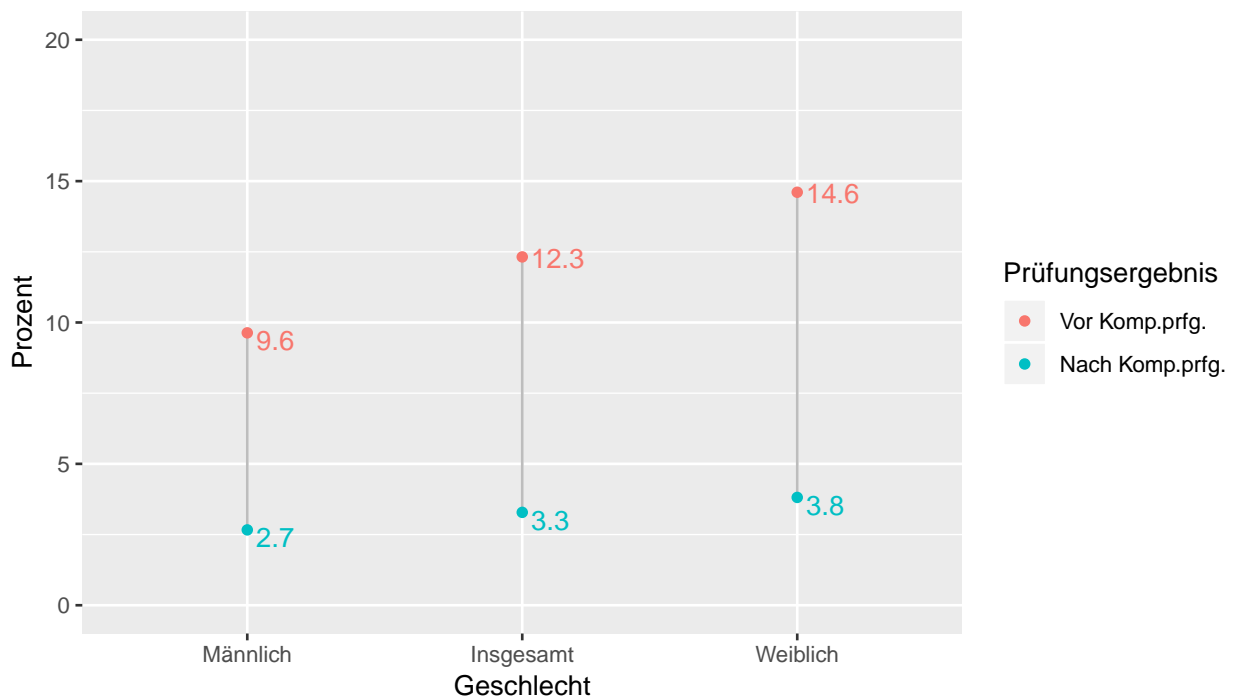
Q: STATISTIK AUSTRIA, SRDP Abschlussjahrgang 2016/17 Haupt- und Nebentermine.

Abbildung 85: Ergebnisse der Kompensationsprüfungen bei den negativen Prüfungsergebnissen im schriftlichen Prüfungsfach Englisch an den BHS nach Geschlecht



Q: STATISTIK AUSTRIA, SRDP Abschlussjahrgang 2016/17 Haupt- und Nebentermine.

Abbildung 86: Anteil aller negativen Prüfungsergebnisse vor und nach der Kompensationsprüfung im schriftlichen Prüfungsfach Englisch an den BHS nach Geschlecht



Q: STATISTIK AUSTRIA, SRDP Abschlussjahrgang 2016/17 Haupt- und Nebentermine.

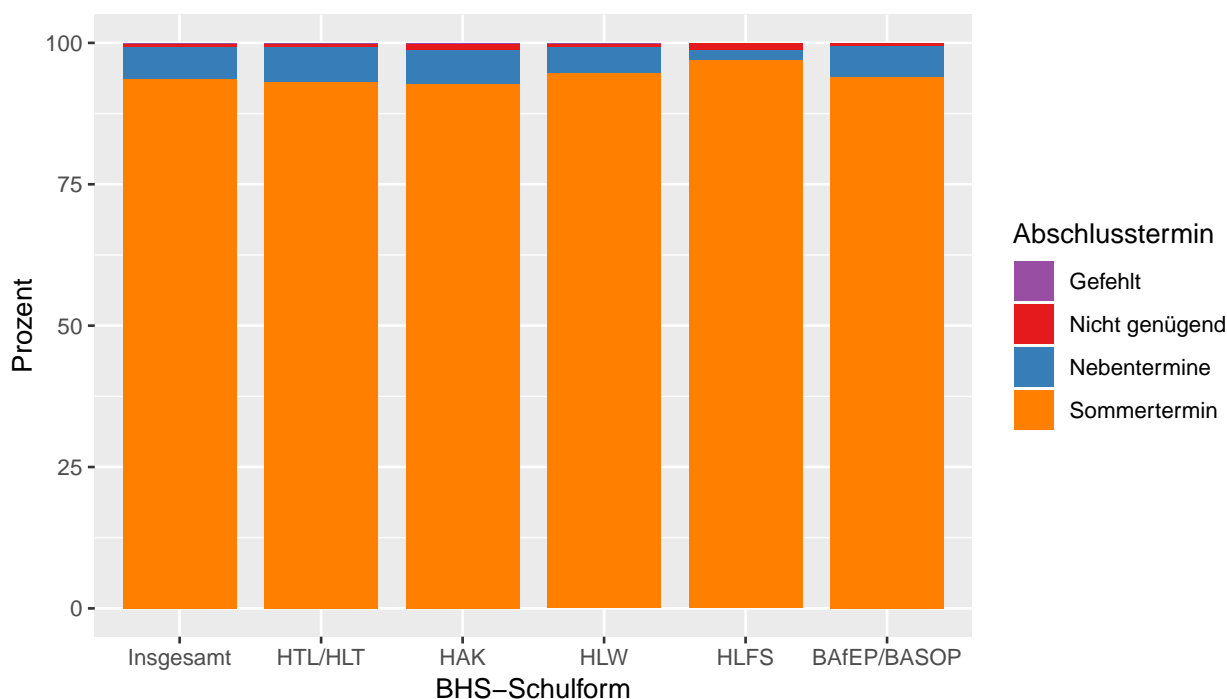
Tabelle 101: Prüfungsergebnisse vor und nach der Kompensationsprüfung im schriftlichen Prüfungsfach Englisch an den BHS nach Antrittstermin und Geschlecht

Note	Geschlecht					
	Insgesamt		Männlich		Weiblich	
	absolut	in %	absolut	in %	absolut	in %
Sommertermin						
Vor Kompensationsprüfung						
Bestanden	8.725	87,6	4.136	90,2	4.589	85,3
Sehr gut	1.556	15,6	798	17,4	758	14,1
Gut	2.397	24,1	1.218	26,6	1.179	21,9
Befriedigend	2.681	26,9	1.234	26,9	1.447	26,9
Genügend	2.091	21,0	886	19,3	1.205	22,4
Nicht genügend	1.226	12,3	441	9,6	785	14,6
Gefehlt	12	0,1	6	0,1	6	0,1
Nach Kompensationsprüfung						
Bestanden	9.624	96,6	4.455	97,2	5.169	96,1
Sehr gut	1.556	15,6	798	17,4	758	14,1
Gut	2.397	24,1	1.218	26,6	1.179	21,9
Befriedigend	2.757	27,7	1.256	27,4	1.501	27,9
Genügend	2.914	29,2	1.183	25,8	1.731	32,2
Nicht genügend	327	3,3	122	2,7	205	3,8
Gefehlt	12	0,1	6	0,1	6	0,1
Nebentermine						
Vor Kompensationsprüfung						
Bestanden	399	59,2	209	65,5	190	53,5
Sehr gut	22	3,3	17	5,3	5	1,4
Gut	46	6,8	29	9,1	17	4,8
Befriedigend	70	10,4	43	13,5	27	7,6
Genügend	261	38,7	120	37,6	141	39,7
Nicht genügend	266	39,5	107	33,5	159	44,8
Gefehlt	9	1,3	3	0,9	6	1,7
Nach Kompensationsprüfung						
Bestanden	574	85,2	284	88,8	290	81,9
Sehr gut	22	3,3	17	5,3	5	1,4
Gut	46	6,8	29	9,1	17	4,8
Befriedigend	74	11,0	48	15,0	26	7,3
Genügend	432	64,1	190	59,4	242	68,4
Nicht genügend	90	13,4	33	10,3	57	16,1
Gefehlt	10	1,5	3	0,9	7	2,0

Q: STATISTIK AUSTRIA, SRDP Abschlussjahrgang 2016/17 Haupt- und Nebentermine.

5.2.3 Prüfungsergebnisse in Englisch an den BHS nach BHS-Schulform

Abbildung 87: Abschlüsse aller im schriftlichen Prüfungsfach Englisch angetretenen BHS-Schülerinnen und Schüler nach BHS-Schulform



Q: STATISTIK AUSTRIA, SRDP Abschlussjahrgang 2016/17 Haupt- und Nebentermine.

Tabelle 102: Abschlüsse aller im schriftlichen Prüfungsfach Englisch angetretenen BHS-Schülerinnen und Schüler nach BHS-Schulform (absolut)

Abschlussstermin	BHS-Schulform					
	Insgesamt	HTL/ HLT	HAK	HLW	HLFS	BAfEP/ BASOP
Insgesamt	10.279	4.647	1.824	2.596	273	939
Erfolgreich bestanden	10.198	4.612	1.802	2.579	270	935
Sommertermin	9.624	4.326	1.691	2.460	265	882
Nebentermine	574	286	111	119	5	53
Nicht genügend	71	31	20	13	3	4
Gefehlt	10	4	2	4	-	-

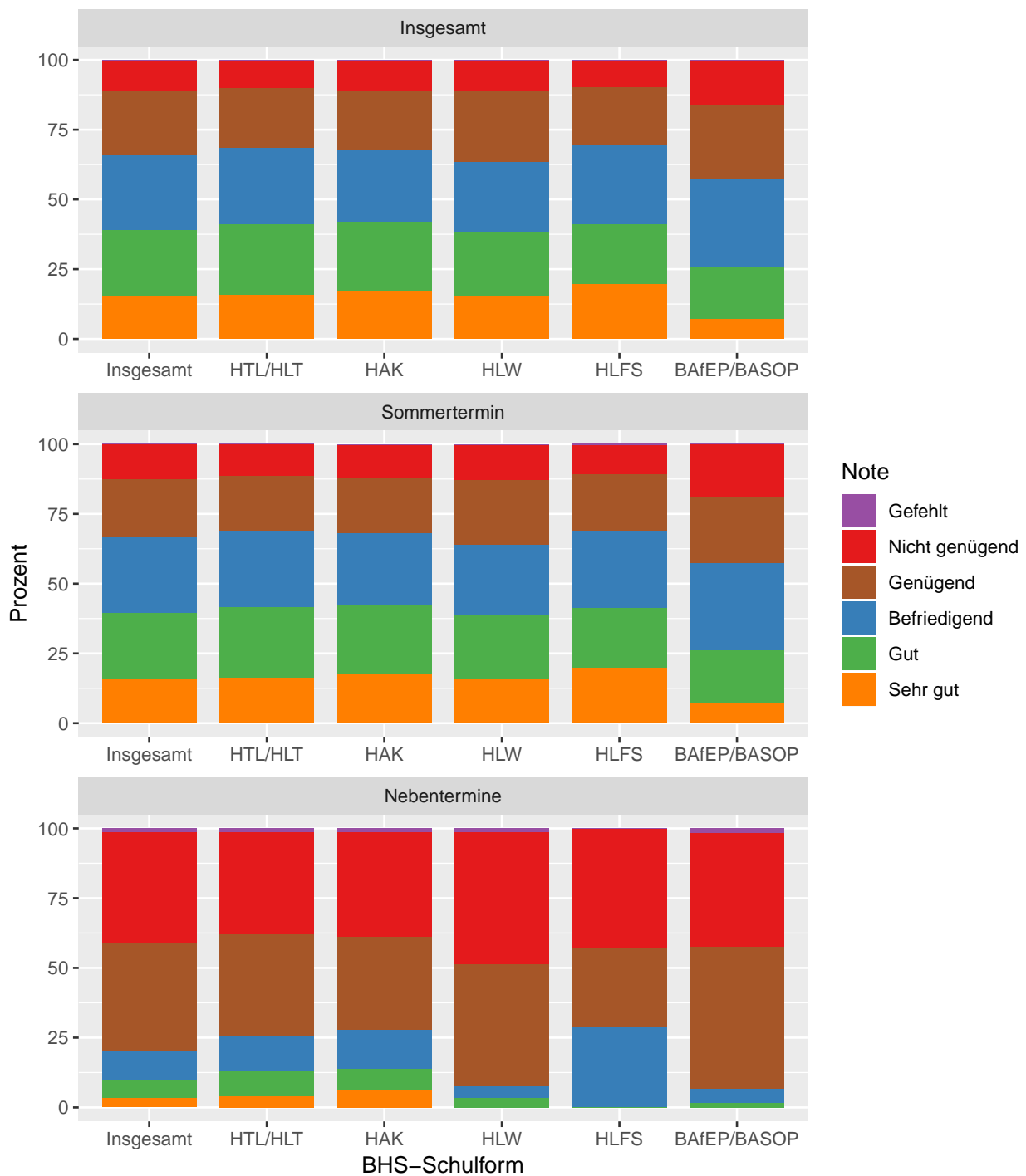
Q: STATISTIK AUSTRIA, SRDP Abschlussjahrgang 2016/17 Haupt- und Nebentermine.

Tabelle 103: Abschlüsse aller im schriftlichen Prüfungsfach Englisch angetretenen BHS-Schülerinnen und Schüler nach BHS-Schulform (in %)

Abschlussstermin	BHS-Schulform					
	Insgesamt	HTL/ HLT	HAK	HLW	HLFS	BAfEP/ BASOP
Insgesamt	100,0	100,0	100,0	100,0	100,0	100,0
Erfolgreich bestanden	99,2	99,2	98,8	99,3	98,9	99,6
Sommertermin	93,6	93,1	92,7	94,8	97,1	93,9
Nebentermine	5,6	6,2	6,1	4,6	1,8	5,6
Nicht genügend	0,7	0,7	1,1	0,5	1,1	0,4
Gefehlt	0,1	0,1	0,1	0,2	-	-

Q: STATISTIK AUSTRIA, SRDP Abschlussjahrgang 2016/17 Haupt- und Nebentermine.

Abbildung 88: Ergebnisse (nach eventueller Kompensationsprüfung) aller im schriftlichen Prüfungsfach Englisch angetretenen BHS-Schülerinnen und Schüler nach Antrittstermin und BHS-Schulform



Q: STATISTIK AUSTRIA, SRDP Abschlussjahrgang 2016/17 Haupt- und Nebentermine.

Tabelle 104: Ergebnisse (nach eventueller Kompensationsprüfung) aller im schriftlichen Prüfungsfach Englisch angetretenen BHS-Schülerinnen und Schüler nach Antrittstermin und BHS-Schulform (absolut)

Note	BHS-Schulform					
	Insgesamt	HTL/ HLT	HAK	HLW	HLFS	BAfEP/ BASOP
	Insgesamt					
Insgesamt	10.279	4.647	1.824	2.596	273	939
Bestanden	10.198	4.612	1.802	2.579	270	935
Sehr gut	1.578	734	318	403	54	69
Gut	2.443	1.171	449	592	58	173
Befriedigend	2.831	1.296	483	662	81	309
Genügend	3.346	1.411	552	922	77	384
Nicht genügend	71	31	20	13	3	4
Gefehlt	10	4	2	4	-	-
	Sommertermin					
Insgesamt	9.963	4.461	1.752	2.555	272	923
Bestanden	9.624	4.326	1.691	2.460	265	882
Sehr gut	1.556	721	309	403	54	69
Gut	2.397	1.141	439	587	58	172
Befriedigend	2.757	1.252	463	656	79	307
Genügend	2.914	1.212	480	814	74	334
Nicht genügend	327	132	58	91	6	40
Gefehlt	12	3	3	4	1	1
	Nebentermine					
Insgesamt	674	327	137	144	7	59
Bestanden	574	286	111	119	5	53
Sehr gut	22	13	9	-	-	-
Gut	46	30	10	5	-	1
Befriedigend	74	44	20	6	2	2
Genügend	432	199	72	108	3	50
Nicht genügend	90	36	24	23	2	5
Gefehlt	10	5	2	2	-	1

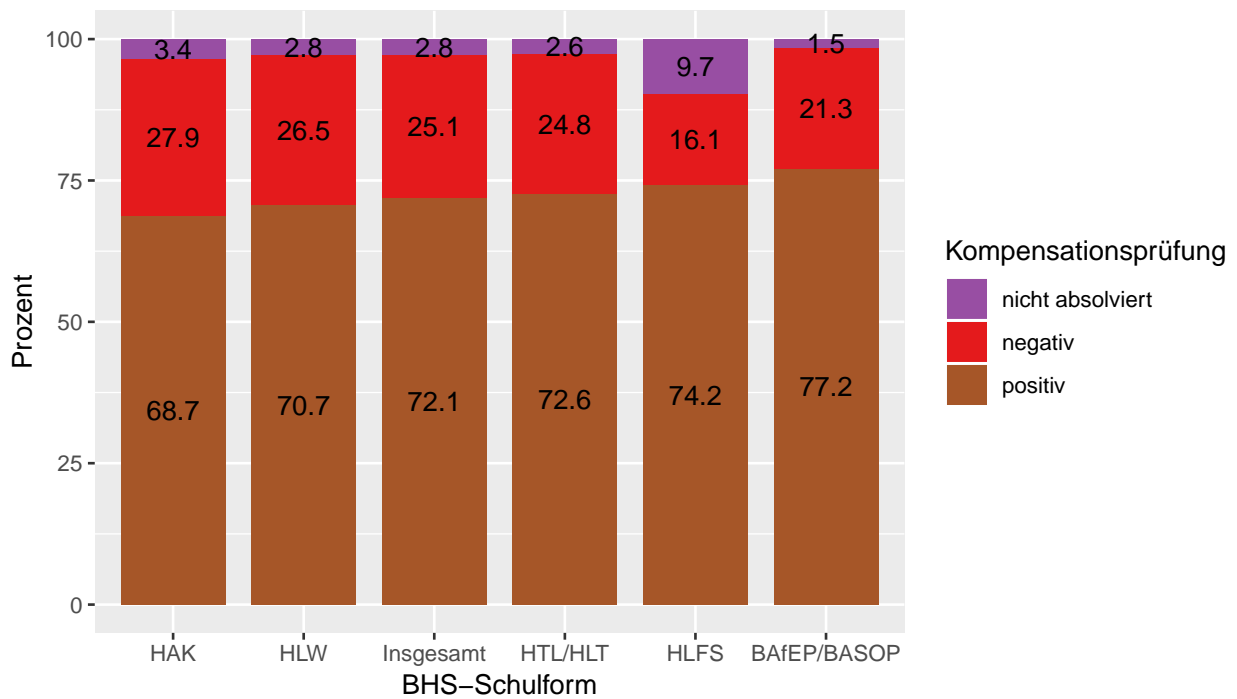
Q: STATISTIK AUSTRIA, SRDP Abschlussjahrgang 2016/17 Haupt- und Nebentermine.

Tabelle 105: Ergebnisse (nach eventueller Kompensationsprüfung) aller im schriftlichen Prüfungsfach Englisch angetretenen BHS-Schülerinnen und Schüler nach Antrittstermin und BHS-Schulform (in %)

Note	BHS-Schulform					
	Insgesamt	HTL/ HLT	HAK	HLW	HLFS	BAfEP/ BASOP
Insgesamt						
Insgesamt	100,0	100,0	100,0	100,0	100,0	100,0
Bestanden	99,2	99,2	98,8	99,3	98,9	99,6
Sehr gut	15,4	15,8	17,4	15,5	19,8	7,3
Gut	23,8	25,2	24,6	22,8	21,2	18,4
Befriedigend	27,5	27,9	26,5	25,5	29,7	32,9
Genügend	32,6	30,4	30,3	35,5	28,2	40,9
Nicht genügend	0,7	0,7	1,1	0,5	1,1	0,4
Gefehlt	0,1	0,1	0,1	0,2	-	-
Sommertermin						
Insgesamt	100,0	100,0	100,0	100,0	100,0	100,0
Bestanden	96,6	97,0	96,5	96,3	97,4	95,6
Sehr gut	15,6	16,2	17,6	15,8	19,9	7,5
Gut	24,1	25,6	25,1	23,0	21,3	18,6
Befriedigend	27,7	28,1	26,4	25,7	29,0	33,3
Genügend	29,2	27,2	27,4	31,9	27,2	36,2
Nicht genügend	3,3	3,0	3,3	3,6	2,2	4,3
Gefehlt	0,1	0,1	0,2	0,2	0,4	0,1
Nebentermine						
Insgesamt	100,0	100,0	100,0	100,0	100,0	100,0
Bestanden	85,2	87,5	81,0	82,6	71,4	89,8
Sehr gut	3,3	4,0	6,6	-	-	-
Gut	6,8	9,2	7,3	3,5	-	1,7
Befriedigend	11,0	13,5	14,6	4,2	28,6	3,4
Genügend	64,1	60,9	52,6	75,0	42,9	84,7
Nicht genügend	13,4	11,0	17,5	16,0	28,6	8,5
Gefehlt	1,5	1,5	1,5	1,4	-	1,7

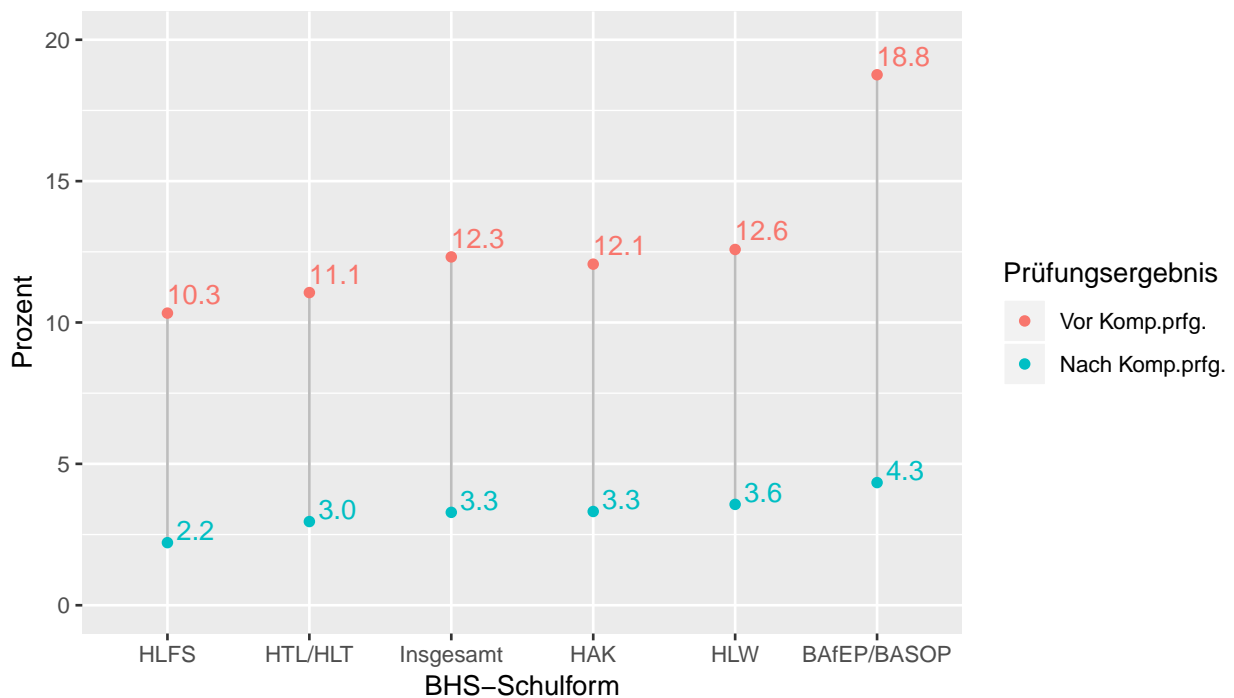
Q: STATISTIK AUSTRIA, SRDP Abschlussjahrgang 2016/17 Haupt- und Nebentermine.

Abbildung 89: Ergebnisse der Kompensationsprüfungen bei den negativen Prüfungsergebnissen im schriftlichen Prüfungsfach Englisch an den BHS nach BHS-Schulform



Q: STATISTIK AUSTRIA, SRDP Abschlussjahrgang 2016/17 Haupt- und Nebentermine.

Abbildung 90: Anteil aller negativen Prüfungsergebnisse vor und nach der Kompensationsprüfung im schriftlichen Prüfungsfach Englisch an den BHS nach BHS-Schulform



Q: STATISTIK AUSTRIA, SRDP Abschlussjahrgang 2016/17 Haupt- und Nebentermine.

Tabelle 106: Prüfungsergebnisse vor und nach der Kompensationsprüfung im schriftlichen Prüfungsfach Englisch an den BHS nach Antrittstermin und BHS-Schulform (absolut)

Note	BHS-Schulform					
	Insgesamt	HTL/ HLT	HAK	HLW	HLFS	BAfEP/ BASOP
Sommertermin						
Vor Kompensationsprüfung						
Bestanden	8.725	3.965	1.538	2.230	243	749
Sehr gut	1.556	721	309	403	54	69
Gut	2.397	1.141	439	587	58	172
Befriedigend	2.681	1.223	446	647	76	289
Genügend	2.091	880	344	593	55	219
Nicht genügend	1.226	493	211	321	28	173
Gefehlt	12	3	3	4	1	1
Nach Kompensationsprüfung						
Bestanden	9.624	4.326	1.691	2.460	265	882
Sehr gut	1.556	721	309	403	54	69
Gut	2.397	1.141	439	587	58	172
Befriedigend	2.757	1.252	463	656	79	307
Genügend	2.914	1.212	480	814	74	334
Nicht genügend	327	132	58	91	6	40
Gefehlt	12	3	3	4	1	1
Nebentermine						
Vor Kompensationsprüfung						
Bestanden	399	203	84	74	4	34
Sehr gut	22	13	9	-	-	-
Gut	46	30	10	5	-	1
Befriedigend	70	40	19	6	2	3
Genügend	261	120	46	63	2	30
Nicht genügend	266	120	51	68	3	24
Gefehlt	9	4	2	2	-	1
Nach Kompensationsprüfung						
Bestanden	574	286	111	119	5	53
Sehr gut	22	13	9	-	-	-
Gut	46	30	10	5	-	1
Befriedigend	74	44	20	6	2	2
Genügend	432	199	72	108	3	50
Nicht genügend	90	36	24	23	2	5
Gefehlt	10	5	2	2	-	1

Q: STATISTIK AUSTRIA, SRDP Abschlussjahrgang 2016/17 Haupt- und Nebentermine.

Tabelle 107: Prüfungsergebnisse vor und nach der Kompensationsprüfung im schriftlichen Prüfungsfach Englisch an den BHS nach Antrittstermin und BHS-Schulform (in %)

Note	BHS-Schulform					
	Insgesamt	HTL/ HLT	HAK	HLW	HLFS	BAfEP/ BASOP
Sommertermin						
Vor Kompensationsprüfung						
Bestanden	87,6	88,9	87,8	87,3	89,3	81,1
Sehr gut	15,6	16,2	17,6	15,8	19,9	7,5
Gut	24,1	25,6	25,1	23,0	21,3	18,6
Befriedigend	26,9	27,4	25,5	25,3	27,9	31,3
Genügend	21,0	19,7	19,6	23,2	20,2	23,7
Nicht genügend	12,3	11,1	12,0	12,6	10,3	18,7
Gefehlt	0,1	0,1	0,2	0,2	0,4	0,1
Nach Kompensationsprüfung						
Bestanden	96,6	97,0	96,5	96,3	97,4	95,6
Sehr gut	15,6	16,2	17,6	15,8	19,9	7,5
Gut	24,1	25,6	25,1	23,0	21,3	18,6
Befriedigend	27,7	28,1	26,4	25,7	29,0	33,3
Genügend	29,2	27,2	27,4	31,9	27,2	36,2
Nicht genügend	3,3	3,0	3,3	3,6	2,2	4,3
Gefehlt	0,1	0,1	0,2	0,2	0,4	0,1
Nebentermine						
Vor Kompensationsprüfung						
Bestanden	59,2	62,1	61,3	51,4	57,1	57,6
Sehr gut	3,3	4,0	6,6	-	-	-
Gut	6,8	9,2	7,3	3,5	-	1,7
Befriedigend	10,4	12,2	13,9	4,2	28,6	5,1
Genügend	38,7	36,7	33,6	43,8	28,6	50,8
Nicht genügend	39,5	36,7	37,2	47,2	42,9	40,7
Gefehlt	1,3	1,2	1,5	1,4	-	1,7
Nach Kompensationsprüfung						
Bestanden	85,2	87,5	81,0	82,6	71,4	89,8
Sehr gut	3,3	4,0	6,6	-	-	-
Gut	6,8	9,2	7,3	3,5	-	1,7
Befriedigend	11,0	13,5	14,6	4,2	28,6	3,4
Genügend	64,1	60,9	52,6	75,0	42,9	84,7
Nicht genügend	13,4	11,0	17,5	16,0	28,6	8,5
Gefehlt	1,5	1,5	1,5	1,4	-	1,7

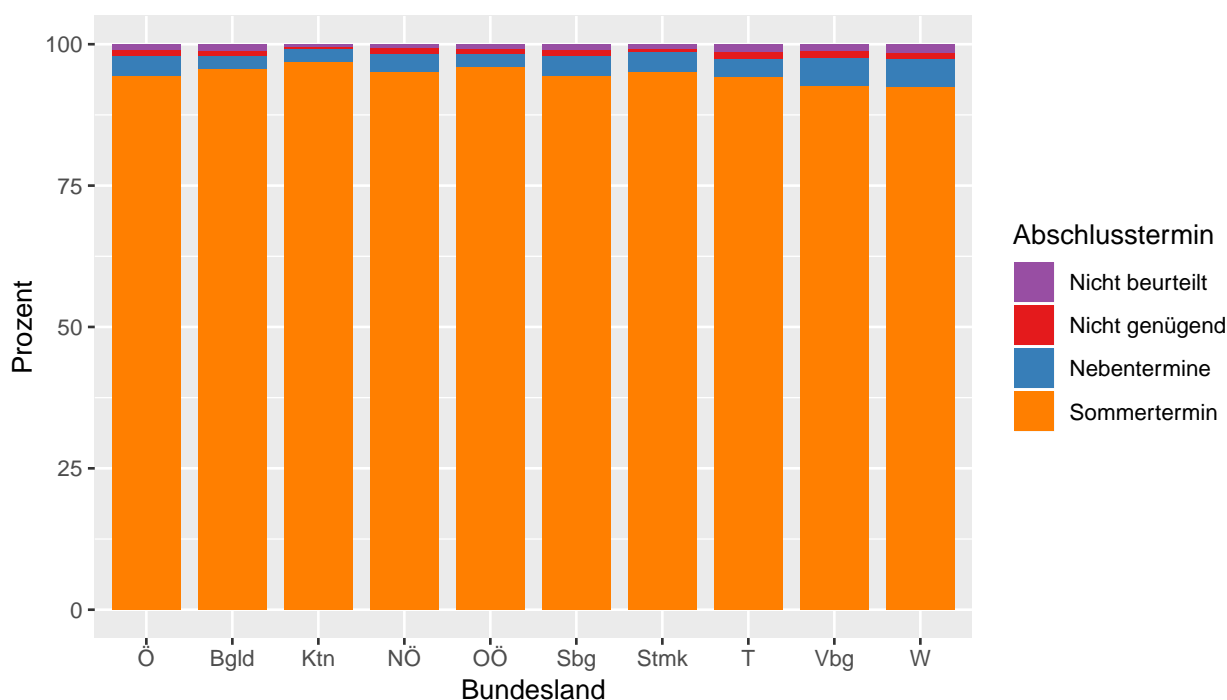
Q: STATISTIK AUSTRIA, SRDP Abschlussjahrgang 2016/17 Haupt- und Nebentermine.

6 Ergebnisse der Vorwissenschaftlichen Arbeit (VWA) und der Diplomarbeit (DA)

6.1 VWA-Ergebnisse an den AHS

6.1.1 VWA-Ergebnisse an den AHS nach Bundesland

Abbildung 91: Abschluss der VWA nach Bundesland



Q: STATISTIK AUSTRIA, SRDP Abschlussjahrgang 2016/17 Haupt- und Nebentermine.

Tabelle 108: Abschluss der VWA nach Bundesland (absolut)

Abschlussstermin	Bundesland									
	Ö	Bgld	Ktn	NÖ	OÖ	Sbg	Stmk	T	Vbg	W
Insgesamt	18.127	500	1.047	3.135	2.484	1.304	2.549	1.375	828	4.905
Erfolgreich bestanden	17.768	490	1.039	3.082	2.442	1.276	2.514	1.339	808	4.778
Sommertermin	17.121	478	1.015	2.984	2.384	1.230	2.428	1.296	768	4.538
Nebentermine	647	12	24	98	58	46	86	43	40	240
Nicht genügend	173	4	4	32	21	16	16	18	11	51
Nicht beurteilt	186	6	4	21	21	12	19	18	9	76

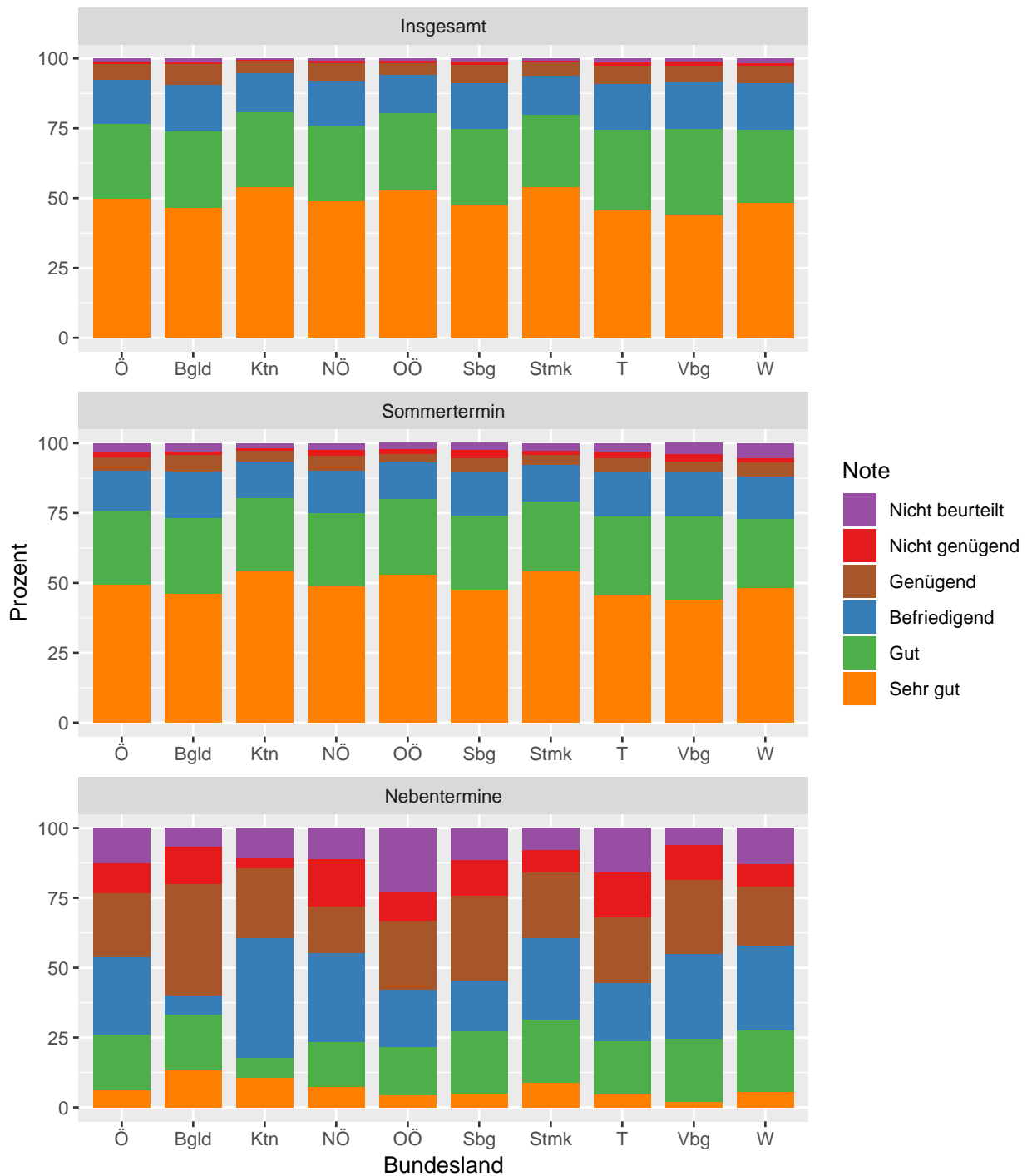
Q: STATISTIK AUSTRIA, SRDP Abschlussjahrgang 2016/17 Haupt- und Nebentermine.

Tabelle 109: Abschluss der VWA nach Bundesland (in %)

Abschlussstermin	Bundesland									
	Ö	Bgld	Ktn	NÖ	OÖ	Sbg	Stmk	T	Vbg	W
Insgesamt	100,0	100,0	100,0	100,0	100,0	100,0	100,0	100,0	100,0	100,0
Erfolgreich bestanden	98,0	98,0	99,2	98,3	98,3	97,9	98,6	97,4	97,6	97,4
Sommertermin	94,5	95,6	96,9	95,2	96,0	94,3	95,3	94,3	92,8	92,5
Nebentermine	3,6	2,4	2,3	3,1	2,3	3,5	3,4	3,1	4,8	4,9
Nicht genügend	1,0	0,8	0,4	1,0	0,8	1,2	0,6	1,3	1,3	1,0
Nicht beurteilt	1,0	1,2	0,4	0,7	0,8	0,9	0,7	1,3	1,1	1,5

Q: STATISTIK AUSTRIA, SRDP Abschlussjahrgang 2016/17 Haupt- und Nebentermine.

Abbildung 92: VWA-Ergebnisse an den AHS nach Antrittstermin und Bundesland



Q: STATISTIK AUSTRIA, SRDP Abschlussjahrgang 2016/17 Haupt- und Nebentermine.

Tabelle 110: VWA-Ergebnisse an den AHS nach Antrittstermin und Bundesland (absolut)

Note	Bundesland									
	Ö	Bgld	Ktn	NÖ	OÖ	Sbg	Stmk	T	Vbg	W
Insgesamt										
Insgesamt	18.127	500	1.047	3.135	2.484	1.304	2.549	1.375	828	4.905
Bestanden	17.768	490	1.039	3.082	2.442	1.276	2.514	1.339	808	4.778
Sehr gut	9.005	232	567	1.535	1.314	619	1.381	625	363	2.369
Gut	4.899	138	278	849	685	358	654	401	256	1.280
Befriedigend	2.849	83	149	509	341	210	359	226	142	830
Genügend	1.015	37	45	189	102	89	120	87	47	299
Nicht genügend	173	4	4	32	21	16	16	18	11	51
Nicht beurteilt	186	6	4	21	21	12	19	18	9	76
Sommertermin										
Insgesamt	18.114	498	1.043	3.150	2.491	1.326	2.531	1.368	820	4.887
Bestanden	17.199	478	1.015	3.009	2.398	1.257	2.428	1.296	768	4.550
Sehr gut	8.994	230	564	1.539	1.319	632	1.372	622	362	2.354
Gut	4.748	135	276	830	674	350	631	389	245	1.218
Befriedigend	2.631	82	137	472	325	204	329	213	127	742
Genügend	826	31	38	168	80	71	96	72	34	236
Nicht genügend	339	6	10	71	40	37	38	33	20	84
Nicht beurteilt	576	14	18	70	53	32	65	39	32	253
Nebentermine										
Insgesamt	847	15	28	136	88	62	102	63	49	304
Bestanden	649	12	24	98	59	47	86	43	40	240
Sehr gut	52	2	3	10	4	3	9	3	1	17
Gut	169	3	2	22	15	14	23	12	11	67
Befriedigend	235	1	12	43	18	11	30	13	15	92
Genügend	193	6	7	23	22	19	24	15	13	64
Nicht genügend	92	2	1	23	9	8	8	10	6	25
Nicht beurteilt	106	1	3	15	20	7	8	10	3	39

Q: STATISTIK AUSTRIA, SRDP Abschlussjahrgang 2016/17 Haupt- und Nebentermine.

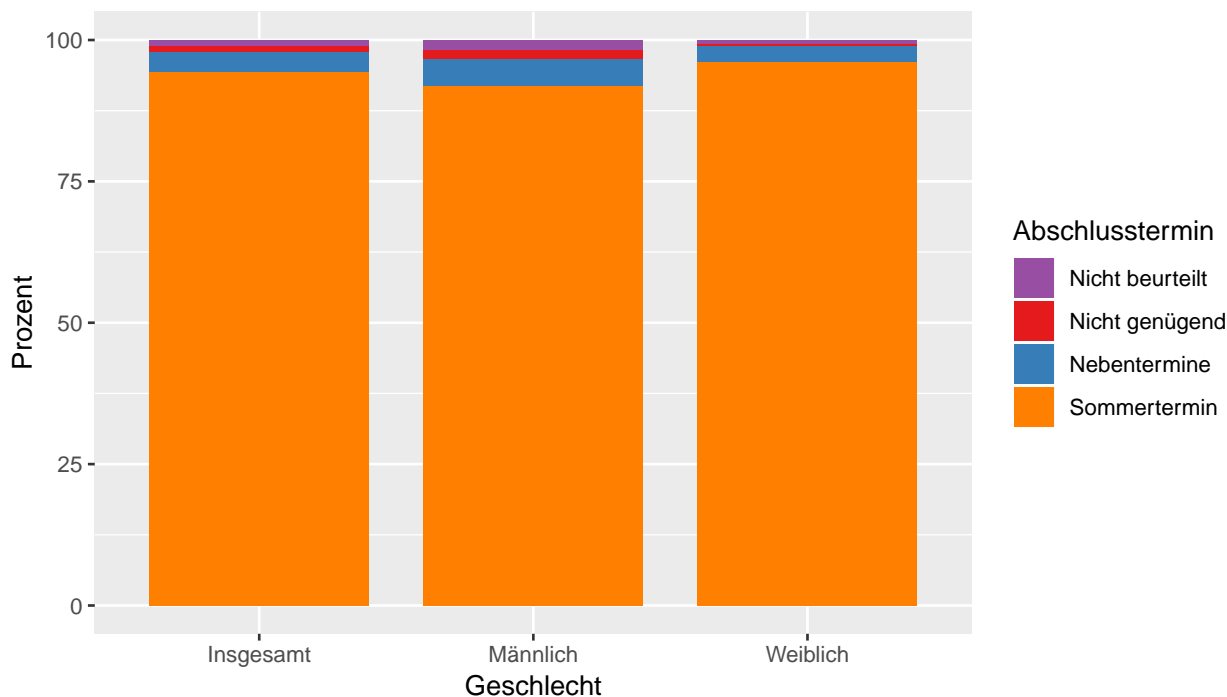
Tabelle 111: VWA-Ergebnisse an den AHS nach Antrittstermin und Bundesland (in %)

Note	Bundesland									
	Ö	Bgld	Ktn	NÖ	OÖ	Sbg	Stmk	T	Vbg	W
Insgesamt										
Insgesamt	100,0	100,0	100,0	100,0	100,0	100,0	100,0	100,0	100,0	100,0
Bestanden	98,0	98,0	99,2	98,3	98,3	97,9	98,6	97,4	97,6	97,4
Sehr gut	49,7	46,4	54,2	49,0	52,9	47,5	54,2	45,5	43,8	48,3
Gut	27,0	27,6	26,6	27,1	27,6	27,5	25,7	29,2	30,9	26,1
Befriedigend	15,7	16,6	14,2	16,2	13,7	16,1	14,1	16,4	17,1	16,9
Genügend	5,6	7,4	4,3	6,0	4,1	6,8	4,7	6,3	5,7	6,1
Nicht genügend	1,0	0,8	0,4	1,0	0,8	1,2	0,6	1,3	1,3	1,0
Nicht beurteilt	1,0	1,2	0,4	0,7	0,8	0,9	0,7	1,3	1,1	1,5
Sommertermin										
Insgesamt	100,0	100,0	100,0	100,0	100,0	100,0	100,0	100,0	100,0	100,0
Bestanden	94,9	96,0	97,3	95,5	96,3	94,8	95,9	94,7	93,7	93,1
Sehr gut	49,7	46,2	54,1	48,9	53,0	47,7	54,2	45,5	44,1	48,2
Gut	26,2	27,1	26,5	26,3	27,1	26,4	24,9	28,4	29,9	24,9
Befriedigend	14,5	16,5	13,1	15,0	13,0	15,4	13,0	15,6	15,5	15,2
Genügend	4,6	6,2	3,6	5,3	3,2	5,4	3,8	5,3	4,1	4,8
Nicht genügend	1,9	1,2	1,0	2,3	1,6	2,8	1,5	2,4	2,4	1,7
Nicht beurteilt	3,2	2,8	1,7	2,2	2,1	2,4	2,6	2,9	3,9	5,2
Nebentermine										
Insgesamt	100,0	100,0	100,0	100,0	100,0	100,0	100,0	100,0	100,0	100,0
Bestanden	76,6	80,0	85,7	72,1	67,0	75,8	84,3	68,3	81,6	78,9
Sehr gut	6,1	13,3	10,7	7,4	4,5	4,8	8,8	4,8	2,0	5,6
Gut	20,0	20,0	7,1	16,2	17,0	22,6	22,5	19,0	22,4	22,0
Befriedigend	27,7	6,7	42,9	31,6	20,5	17,7	29,4	20,6	30,6	30,3
Genügend	22,8	40,0	25,0	16,9	25,0	30,6	23,5	23,8	26,5	21,1
Nicht genügend	10,9	13,3	3,6	16,9	10,2	12,9	7,8	15,9	12,2	8,2
Nicht beurteilt	12,5	6,7	10,7	11,0	22,7	11,3	7,8	15,9	6,1	12,8

Q: STATISTIK AUSTRIA, SRDP Abschlussjahrgang 2016/17 Haupt- und Nebentermine.

6.1.2 VWA-Ergebnisse an den AHS nach Geschlecht

Abbildung 93: Abschluss der VWA nach Geschlecht



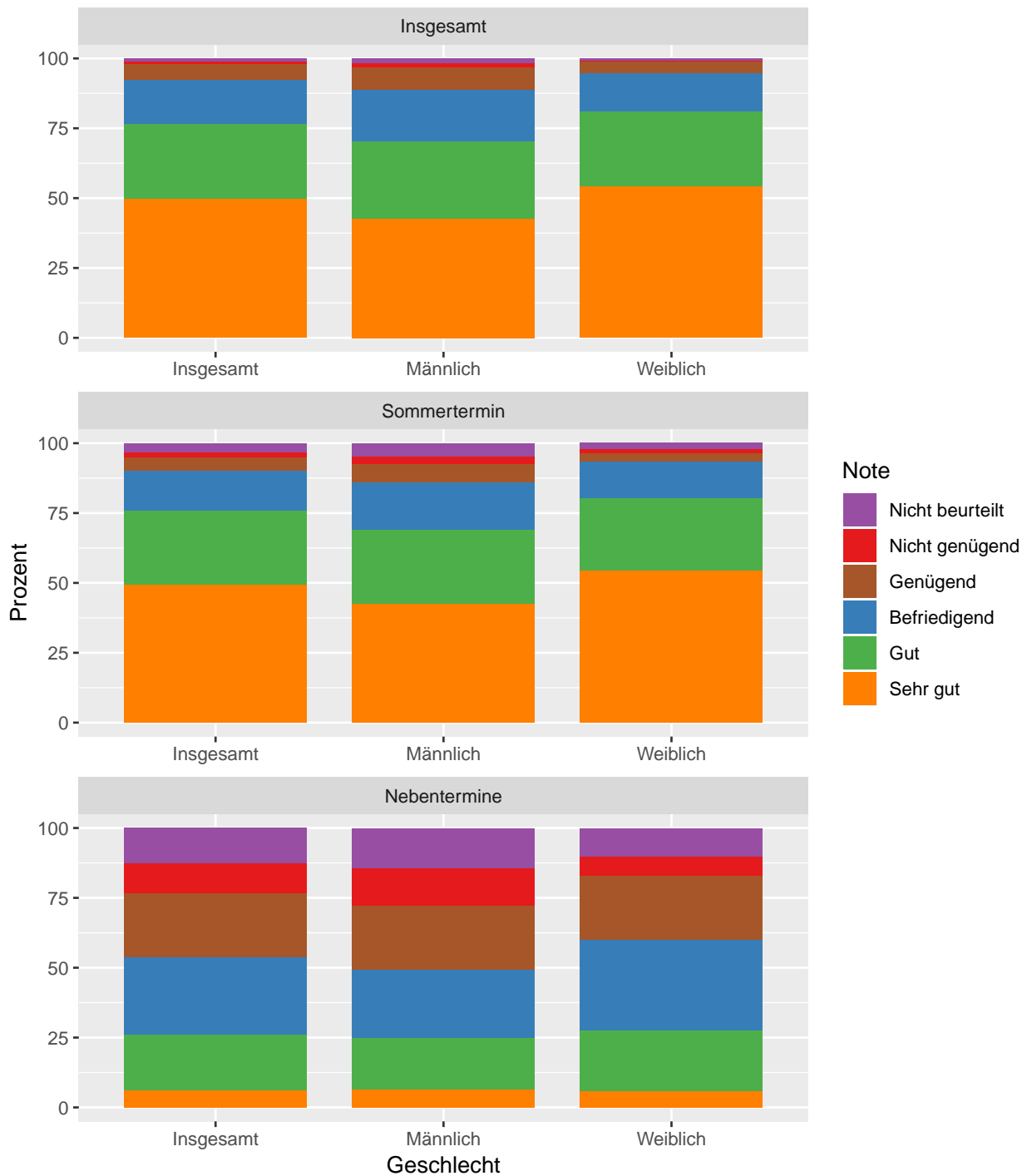
Q: STATISTIK AUSTRIA, SRDP Abschlussjahrgang 2016/17 Haupt- und Nebentermine.

Tabelle 112: Abschluss der VWA nach Geschlecht

Abschlussstermin	Geschlecht					
	Insgesamt		Männlich		Weiblich	
	absolut	in %	absolut	in %	absolut	in %
Insgesamt	18.127	100,0	7.341	100,0	10.786	100,0
Erfolgreich bestanden	17.768	98,0	7.100	96,7	10.668	98,9
Sommertermin	17.121	94,5	6.747	91,9	10.374	96,2
Nebentermine	647	3,6	353	4,8	294	2,7
Nicht genügend	173	1,0	123	1,7	50	0,5
Nicht beurteilt	186	1,0	118	1,6	68	0,6

Q: STATISTIK AUSTRIA, SRDP Abschlussjahrgang 2016/17 Haupt- und Nebentermine.

Abbildung 94: VWA-Ergebnisse an den AHS nach Antrittstermin und Geschlecht



Q: STATISTIK AUSTRIA, SRDP Abschlussjahrgang 2016/17 Haupt- und Nebentermine.

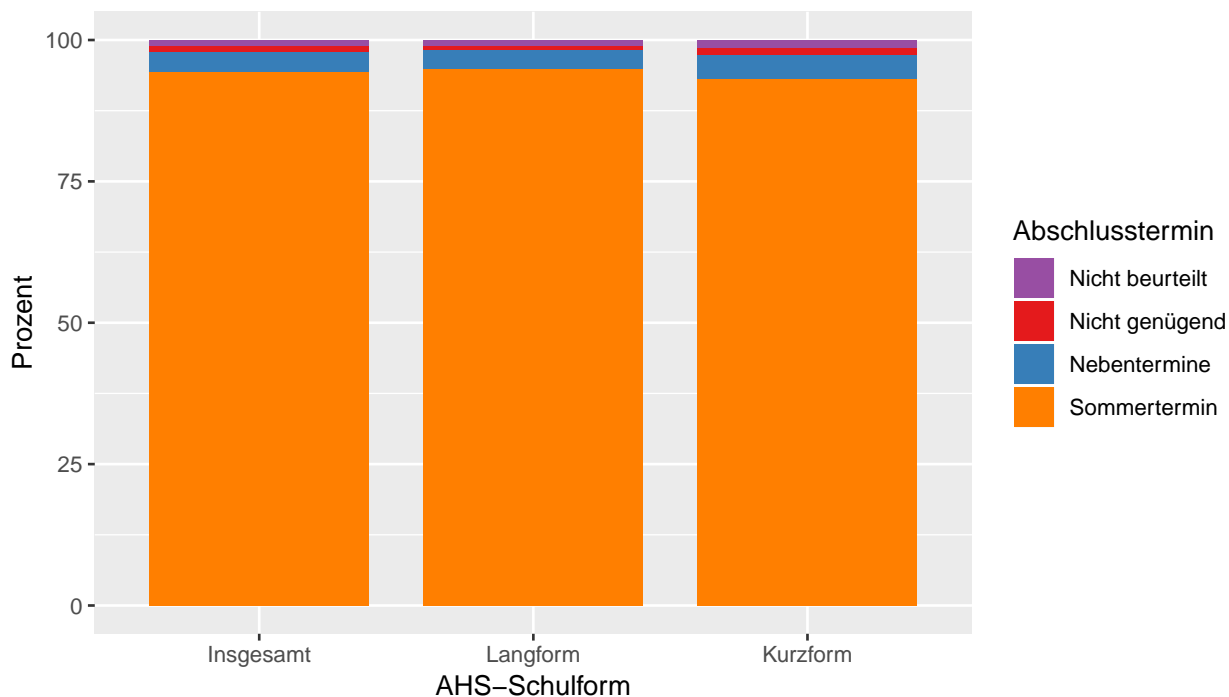
Tabelle 113: VWA-Ergebnisse an den AHS nach Antrittstermin und Geschlecht

Note	Geschlecht					
	Insgesamt		Männlich		Weiblich	
	absolut	in %	absolut	in %	absolut	in %
Insgesamt						
Insgesamt	18.127	100,0	7.341	100,0	10.786	100,0
Bestanden	17.768	98,0	7.100	96,7	10.668	98,9
Sehr gut	9.005	49,7	3.149	42,9	5.856	54,3
Gut	4.899	27,0	2.011	27,4	2.888	26,8
Befriedigend	2.849	15,7	1.353	18,4	1.496	13,9
Genügend	1.015	5,6	587	8,0	428	4,0
Nicht genügend	173	1,0	123	1,7	50	0,5
Nicht beurteilt	186	1,0	118	1,6	68	0,6
Sommertermin						
Insgesamt	18.114	100,0	7.340	100,0	10.774	100,0
Bestanden	17.199	94,9	6.789	92,5	10.410	96,6
Sehr gut	8.994	49,7	3.139	42,8	5.855	54,3
Gut	4.748	26,2	1.928	26,3	2.820	26,2
Befriedigend	2.631	14,5	1.244	16,9	1.387	12,9
Genügend	826	4,6	478	6,5	348	3,2
Nicht genügend	339	1,9	204	2,8	135	1,3
Nicht beurteilt	576	3,2	347	4,7	229	2,1
Nebentermine						
Insgesamt	847	100,0	491	100,0	356	100,0
Bestanden	649	76,6	354	72,1	295	82,9
Sehr gut	52	6,1	31	6,3	21	5,9
Gut	169	20,0	92	18,7	77	21,6
Befriedigend	235	27,7	119	24,2	116	32,6
Genügend	193	22,8	112	22,8	81	22,8
Nicht genügend	92	10,9	67	13,6	25	7,0
Nicht beurteilt	106	12,5	70	14,3	36	10,1

Q: STATISTIK AUSTRIA, SRDP Abschlussjahrgang 2016/17 Haupt- und Nebentermine.

6.1.3 VWA-Ergebnisse an den AHS nach AHS-Schulform

Abbildung 95: Abschluss der VWA nach AHS-Schulform



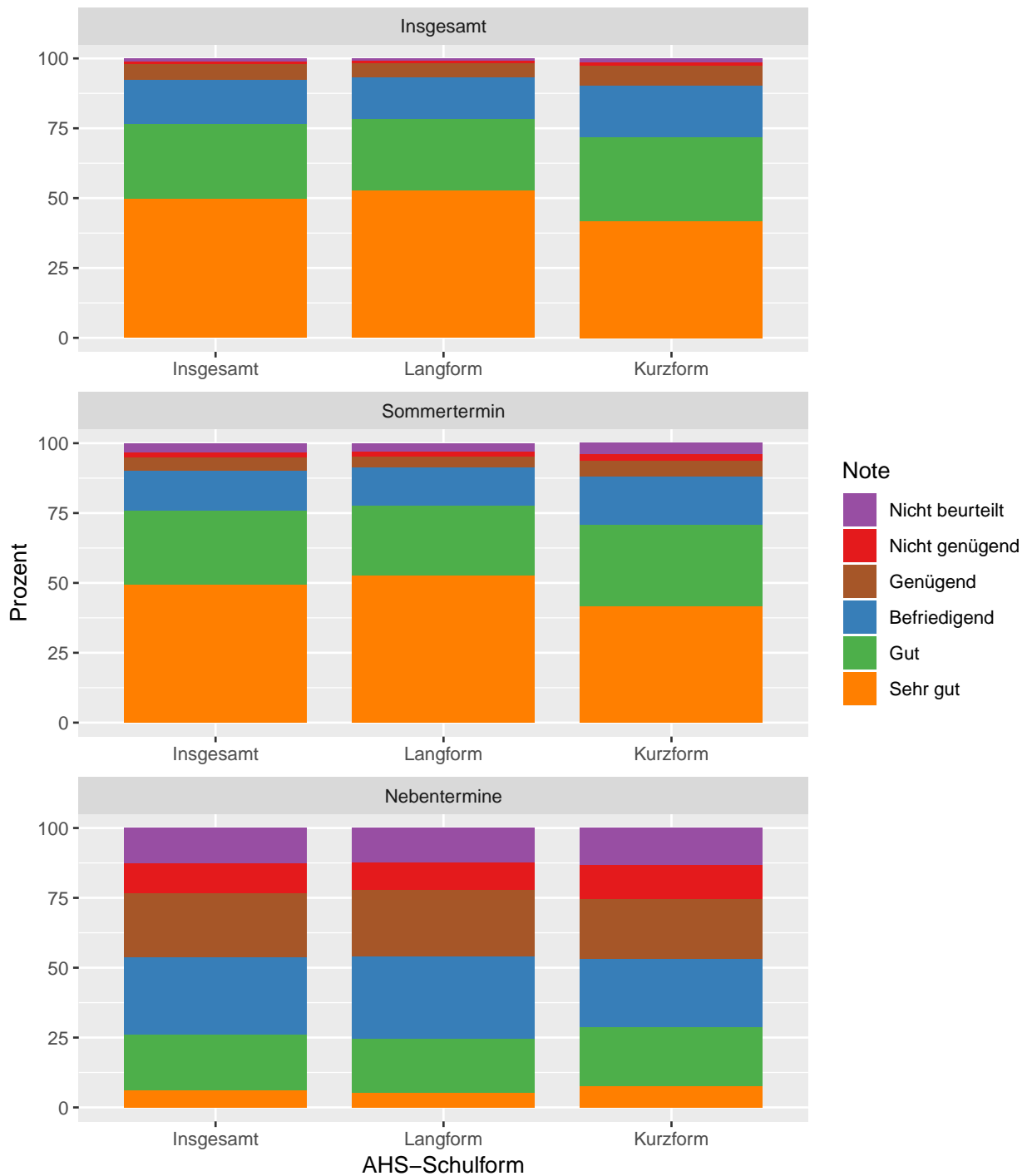
Q: STATISTIK AUSTRIA, SRDP Abschlussjahrgang 2016/17 Haupt- und Nebentermine.

Tabelle 114: Abschluss der VWA nach AHS-Schulform

Abschlussstermin	AHS-Schulform					
	Insgesamt		Langform		Kurzform	
	absolut	in %	absolut	in %	absolut	in %
Insgesamt	18.127	100,0	12.981	100,0	5.146	100,0
Erfolgreich bestanden	17.768	98,0	12.757	98,3	5.011	97,4
Sommertermin	17.121	94,5	12.325	94,9	4.796	93,2
Nebentermine	647	3,6	432	3,3	215	4,2
Nicht genügend	173	1,0	109	0,8	64	1,2
Nicht beurteilt	186	1,0	115	0,9	71	1,4

Q: STATISTIK AUSTRIA, SRDP Abschlussjahrgang 2016/17 Haupt- und Nebentermine.

Abbildung 96: VWA-Ergebnisse an den AHS nach Antrittstermin und AHS-Schulform



Q: STATISTIK AUSTRIA, SRDP Abschlussjahrgang 2016/17 Haupt- und Nebentermine.

Tabelle 115: VWA-Ergebnisse an den AHS nach Antrittstermin und AHS-Schulform

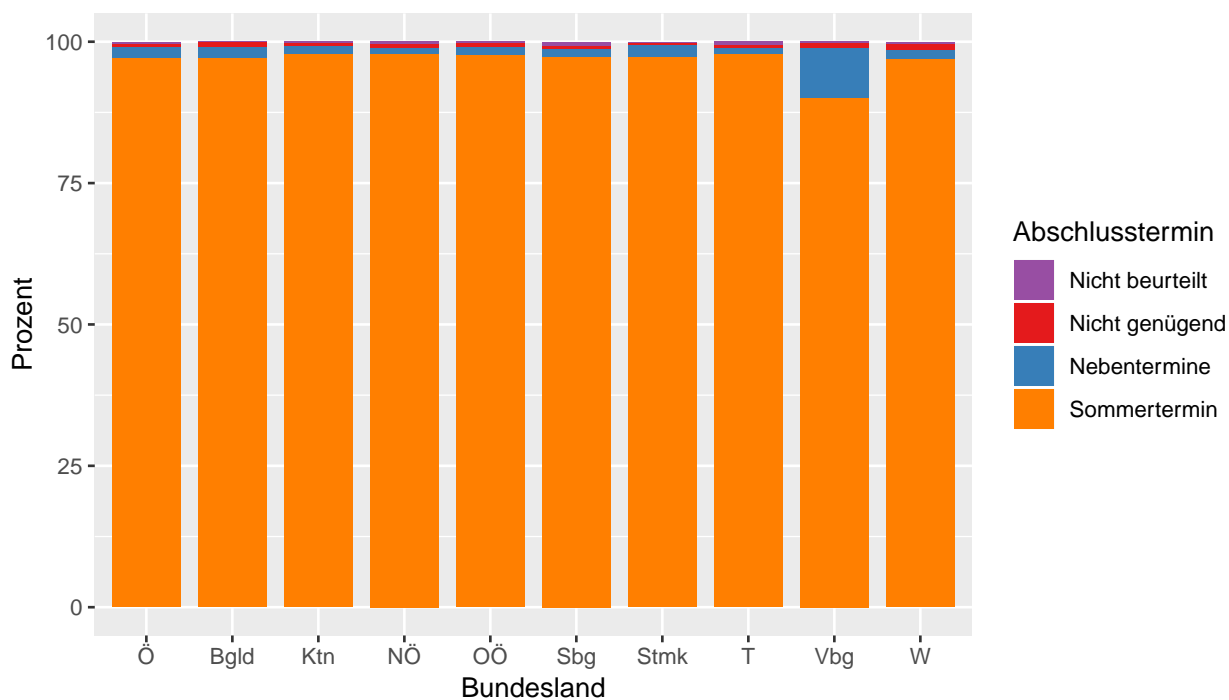
Note	AHS-Schulform					
	Insgesamt		Langform		Kurzform	
	absolut	in %	absolut	in %	absolut	in %
Insgesamt						
Insgesamt	18.127	100,0	12.981	100,0	5.146	100,0
Bestanden	17.768	98,0	12.757	98,3	5.011	97,4
Sehr gut	9.005	49,7	6.855	52,8	2.150	41,8
Gut	4.899	27,0	3.349	25,8	1.550	30,1
Befriedigend	2.849	15,7	1.901	14,6	948	18,4
Genügend	1.015	5,6	652	5,0	363	7,1
Nicht genügend	173	1,0	109	0,8	64	1,2
Nicht beurteilt	186	1,0	115	0,9	71	1,4
Sommertermin						
Insgesamt	18.114	100,0	12.988	100,0	5.126	100,0
Bestanden	17.199	94,9	12.382	95,3	4.817	94,0
Sehr gut	8.994	49,7	6.856	52,8	2.138	41,7
Gut	4.748	26,2	3.253	25,0	1.495	29,2
Befriedigend	2.631	14,5	1.748	13,5	883	17,2
Genügend	826	4,6	525	4,0	301	5,9
Nicht genügend	339	1,9	230	1,8	109	2,1
Nicht beurteilt	576	3,2	376	2,9	200	3,9
Nebentermine						
Insgesamt	847	100,0	557	100,0	290	100,0
Bestanden	649	76,6	433	77,7	216	74,5
Sehr gut	52	6,1	30	5,4	22	7,6
Gut	169	20,0	107	19,2	62	21,4
Befriedigend	235	27,7	165	29,6	70	24,1
Genügend	193	22,8	131	23,5	62	21,4
Nicht genügend	92	10,9	56	10,1	36	12,4
Nicht beurteilt	106	12,5	68	12,2	38	13,1

Q: STATISTIK AUSTRIA, SRDP Abschlussjahrgang 2016/17 Haupt- und Nebentermine.

6.2 DA-Ergebnisse an den BHS

6.2.1 DA-Ergebnisse an den BHS nach Bundesland

Abbildung 97: Abschluss der DA nach Bundesland



Q: STATISTIK AUSTRIA, SRDP Abschlussjahrgang 2016/17 Haupt- und Nebentermine.

Tabelle 116: Abschluss der DA nach Bundesland (absolut)

Abschlussstermin	Bundesland									
	Ö	Bgld	Ktn	NÖ	OÖ	Sbg	Stmk	T	Vbg	W
Insgesamt	21.049	1.038	1.624	4.056	3.937	1.430	2.616	1.916	1.017	3.415
Erfolgreich bestanden	20.838	1.028	1.613	4.012	3.900	1.413	2.601	1.897	1.007	3.367
Sommertermin	20.456	1.009	1.588	3.967	3.848	1.391	2.548	1.876	916	3.313
Nebentermine	382	19	25	45	52	22	53	21	91	54
Nicht genügend	145	9	8	27	27	8	12	8	8	38
Nicht beurteilt	66	1	3	17	10	9	3	11	2	10

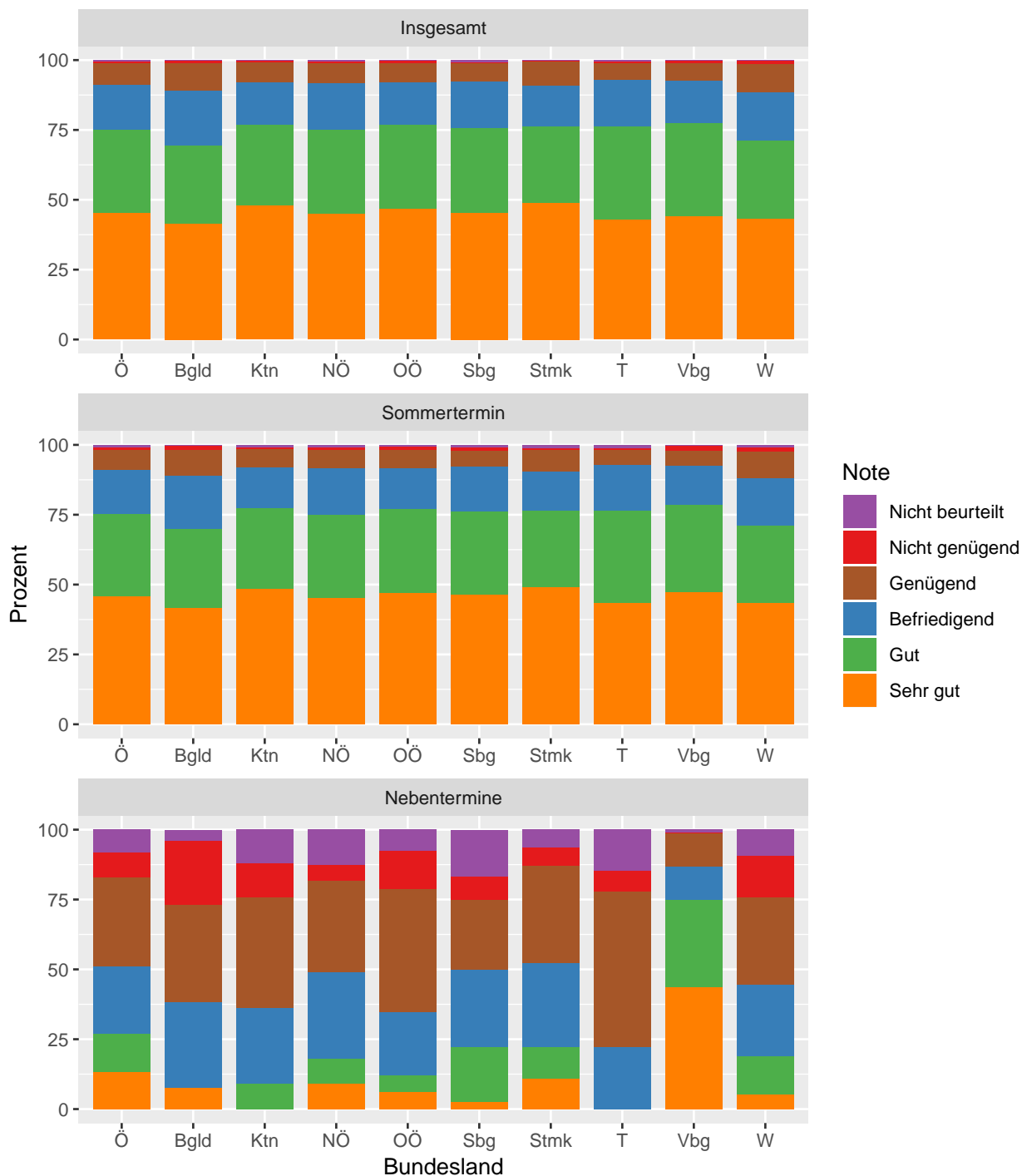
Q: STATISTIK AUSTRIA, SRDP Abschlussjahrgang 2016/17 Haupt- und Nebentermine.

Tabelle 117: Abschluss der DA nach Bundesland (in %)

Abschlussstermin	Bundesland									
	Ö	Bgld	Ktn	NÖ	OÖ	Sbg	Stmk	T	Vbg	W
Insgesamt	100,0	100,0	100,0	100,0	100,0	100,0	100,0	100,0	100,0	100,0
Erfolgreich bestanden	99,0	99,0	99,3	98,9	99,1	98,8	99,4	99,0	99,0	98,6
Sommertermin	97,2	97,2	97,8	97,8	97,7	97,3	97,4	97,9	90,1	97,0
Nebentermine	1,8	1,8	1,5	1,1	1,3	1,5	2,0	1,1	8,9	1,6
Nicht genügend	0,7	0,9	0,5	0,7	0,7	0,6	0,5	0,4	0,8	1,1
Nicht beurteilt	0,3	0,1	0,2	0,4	0,3	0,6	0,1	0,6	0,2	0,3

Q: STATISTIK AUSTRIA, SRDP Abschlussjahrgang 2016/17 Haupt- und Nebentermine.

Abbildung 98: DA-Ergebnisse an den BHS nach Antrittstermin und Bundesland



Q: STATISTIK AUSTRIA, SRDP Abschlussjahrgang 2016/17 Haupt- und Nebentermine.

Tabelle 118: DA-Ergebnisse an den BHS nach Antrittstermin und Bundesland (absolut)

Note	Bundesland									
	Ö	Bgld	Ktn	NÖ	OÖ	Sbg	Stmk	T	Vbg	W
Insgesamt										
Insgesamt	21.049	1.038	1.624	4.056	3.937	1.430	2.616	1.916	1.017	3.415
Bestanden	20.838	1.028	1.613	4.012	3.900	1.413	2.601	1.897	1.007	3.367
Sehr gut	9.582	430	782	1.833	1.847	647	1.286	825	450	1.482
Gut	6.216	292	466	1.211	1.179	437	709	636	339	947
Befriedigend	3.417	202	246	682	593	237	386	320	152	599
Genügend	1.623	104	119	286	281	92	220	116	66	339
Nicht genügend	145	9	8	27	27	8	12	8	8	38
Nicht beurteilt	66	1	3	17	10	9	3	11	2	10
Sommertermin										
Insgesamt	21.247	1.027	1.610	4.038	3.919	1.640	2.612	1.963	1.031	3.407
Bestanden	20.846	1.009	1.588	3.967	3.848	1.608	2.565	1.926	1.009	3.326
Sehr gut	9.749	428	782	1.828	1.843	760	1.284	855	488	1.481
Gut	6.251	292	463	1.206	1.175	492	711	647	324	941
Befriedigend	3.351	194	237	665	578	261	370	320	142	584
Genügend	1.495	95	106	268	252	95	200	104	55	320
Nicht genügend	245	15	8	38	55	20	17	17	21	54
Nicht beurteilt	156	3	14	33	16	12	30	20	1	27
Nebentermine										
Insgesamt	472	26	33	55	66	36	63	27	92	74
Bestanden	391	19	25	45	52	27	55	21	91	56
Sehr gut	63	2	-	5	4	1	7	-	40	4
Gut	65	-	3	5	4	7	7	-	29	10
Befriedigend	114	8	9	17	15	10	19	6	11	19
Genügend	149	9	13	18	29	9	22	15	11	23
Nicht genügend	42	6	4	3	9	3	4	2	-	11
Nicht beurteilt	39	1	4	7	5	6	4	4	1	7

Q: STATISTIK AUSTRIA, SRDP Abschlussjahrgang 2016/17 Haupt- und Nebentermine.

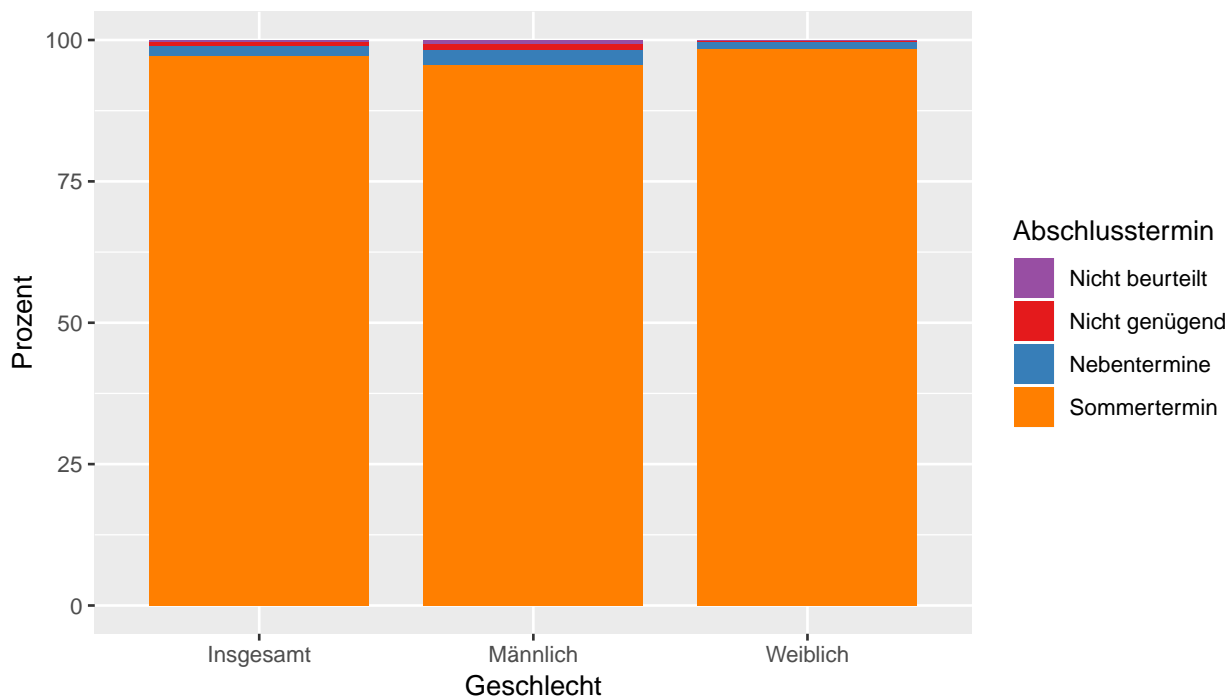
Tabelle 119: DA-Ergebnisse an den BHS nach Antrittstermin und Bundesland (in %)

Note	Bundesland									
	Ö	Bgld	Ktn	NÖ	OÖ	Sbg	Stmk	T	Vbg	W
Insgesamt										
Insgesamt	100,0	100,0	100,0	100,0	100,0	100,0	100,0	100,0	100,0	100,0
Bestanden	99,0	99,0	99,3	98,9	99,1	98,8	99,4	99,0	99,0	98,6
Sehr gut	45,5	41,4	48,2	45,2	46,9	45,2	49,2	43,1	44,2	43,4
Gut	29,5	28,1	28,7	29,9	29,9	30,6	27,1	33,2	33,3	27,7
Befriedigend	16,2	19,5	15,1	16,8	15,1	16,6	14,8	16,7	14,9	17,5
Genügend	7,7	10,0	7,3	7,1	7,1	6,4	8,4	6,1	6,5	9,9
Nicht genügend	0,7	0,9	0,5	0,7	0,7	0,6	0,5	0,4	0,8	1,1
Nicht beurteilt	0,3	0,1	0,2	0,4	0,3	0,6	0,1	0,6	0,2	0,3
Sommertermine										
Insgesamt	100,0	100,0	100,0	100,0	100,0	100,0	100,0	100,0	100,0	100,0
Bestanden	98,1	98,2	98,6	98,2	98,2	98,0	98,2	98,1	97,9	97,6
Sehr gut	45,9	41,7	48,6	45,3	47,0	46,3	49,2	43,6	47,3	43,5
Gut	29,4	28,4	28,8	29,9	30,0	30,0	27,2	33,0	31,4	27,6
Befriedigend	15,8	18,9	14,7	16,5	14,7	15,9	14,2	16,3	13,8	17,1
Genügend	7,0	9,3	6,6	6,6	6,4	5,8	7,7	5,3	5,3	9,4
Nicht genügend	1,2	1,5	0,5	0,9	1,4	1,2	0,7	0,9	2,0	1,6
Nicht beurteilt	0,7	0,3	0,9	0,8	0,4	0,7	1,1	1,0	0,1	0,8
Nebentermine										
Insgesamt	100,0	100,0	100,0	100,0	100,0	100,0	100,0	100,0	100,0	100,0
Bestanden	82,8	73,1	75,8	81,8	78,8	75,0	87,3	77,8	98,9	75,7
Sehr gut	13,3	7,7	-	9,1	6,1	2,8	11,1	-	43,5	5,4
Gut	13,8	-	9,1	9,1	6,1	19,4	11,1	-	31,5	13,5
Befriedigend	24,2	30,8	27,3	30,9	22,7	27,8	30,2	22,2	12,0	25,7
Genügend	31,6	34,6	39,4	32,7	43,9	25,0	34,9	55,6	12,0	31,1
Nicht genügend	8,9	23,1	12,1	5,5	13,6	8,3	6,3	7,4	-	14,9
Nicht beurteilt	8,3	3,8	12,1	12,7	7,6	16,7	6,3	14,8	1,1	9,5

Q: STATISTIK AUSTRIA, SRDP Abschlussjahrgang 2016/17 Haupt- und Nebentermine.

6.2.2 DA-Ergebnisse an den BHS nach Geschlecht

Abbildung 99: Abschluss der DA nach Geschlecht



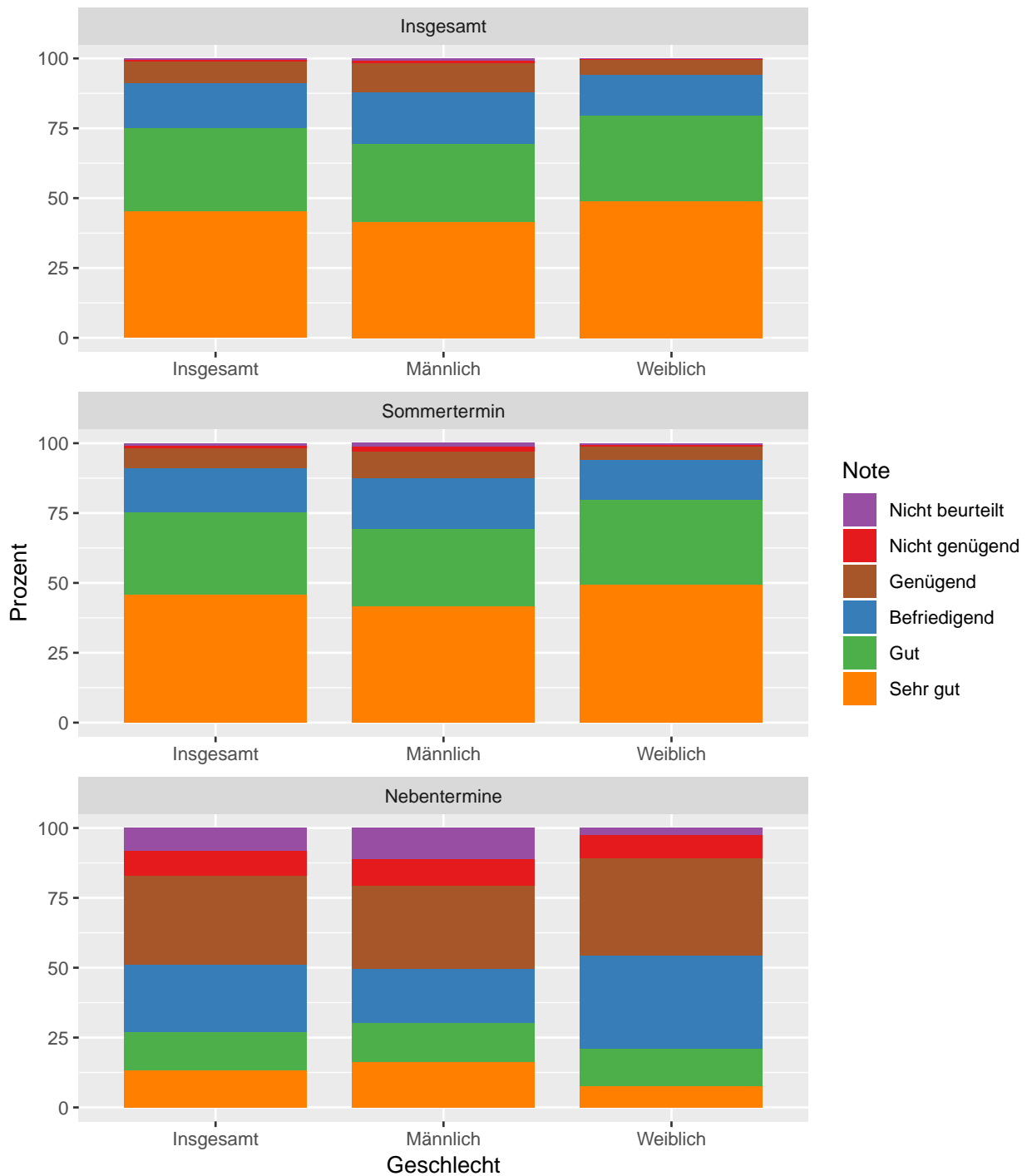
Q: STATISTIK AUSTRIA, SRDP Abschlussjahrgang 2016/17 Haupt- und Nebentermine.

Tabelle 120: Abschluss der DA nach Geschlecht

Abschlussstermin	Geschlecht					
	Insgesamt		Männlich		Weiblich	
	absolut	in %	absolut	in %	absolut	in %
Insgesamt	21.049	100,0	9.447	100,0	11.602	100,0
Erfolgreich bestanden	20.838	99,0	9.284	98,3	11.554	99,6
Sommertermin	20.456	97,2	9.040	95,7	11.416	98,4
Nebentermine	382	1,8	244	2,6	138	1,2
Nicht genügend	145	0,7	105	1,1	40	0,3
Nicht beurteilt	66	0,3	58	0,6	8	0,1

Q: STATISTIK AUSTRIA, SRDP Abschlussjahrgang 2016/17 Haupt- und Nebentermine.

Abbildung 100: DA-Ergebnisse an den BHS nach Antrittstermin und Geschlecht



Q: STATISTIK AUSTRIA, SRDP Abschlussjahrgang 2016/17 Haupt- und Nebentermine.

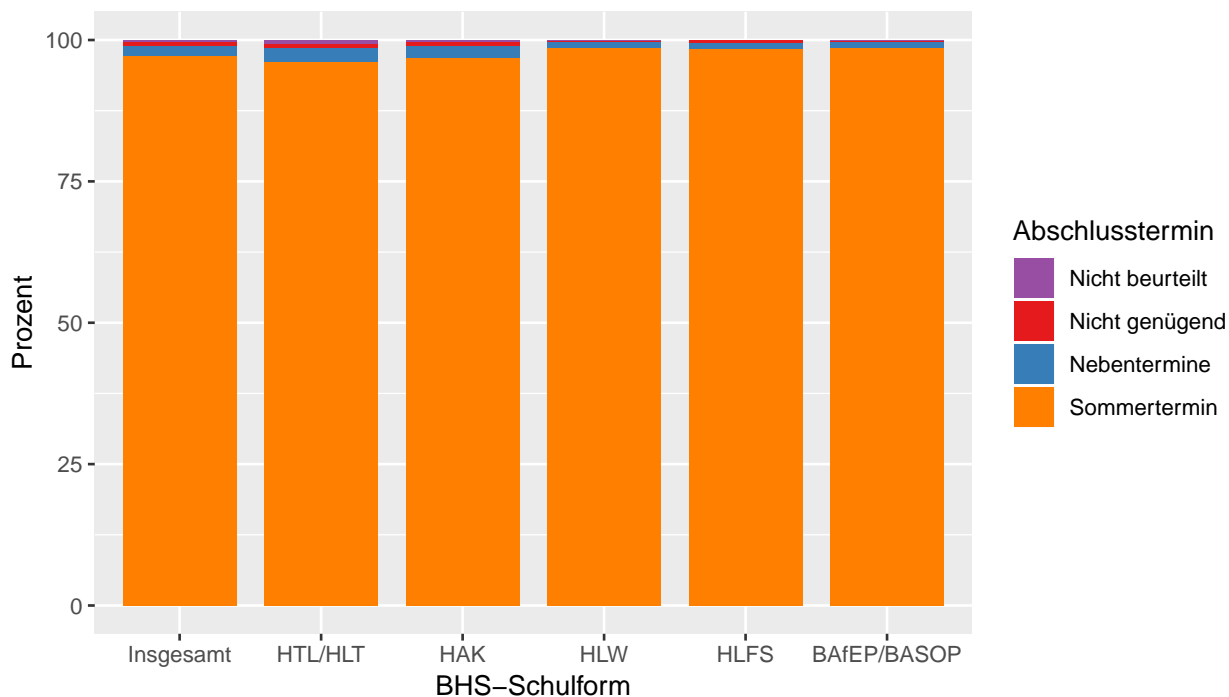
Tabelle 121: DA-Ergebnisse an den BHS nach Antrittstermin und Geschlecht

Note	Geschlecht					
	Insgesamt		Männlich		Weiblich	
	absolut	in %	absolut	in %	absolut	in %
Insgesamt						
Insgesamt	21.049	100,0	9.447	100,0	11.602	100,0
Bestanden	20.838	99,0	9.284	98,3	11.554	99,6
Sehr gut	9.582	45,5	3.914	41,4	5.668	48,9
Gut	6.216	29,5	2.649	28,0	3.567	30,7
Befriedigend	3.417	16,2	1.739	18,4	1.678	14,5
Genügend	1.623	7,7	982	10,4	641	5,5
Nicht genügend	145	0,7	105	1,1	40	0,3
Nicht beurteilt	66	0,3	58	0,6	8	0,1
Sommertermin						
Insgesamt	21.247	100,0	9.446	100,0	11.801	100,0
Bestanden	20.846	98,1	9.164	97,0	11.682	99,0
Sehr gut	9.749	45,9	3.923	41,5	5.826	49,4
Gut	6.251	29,4	2.642	28,0	3.609	30,6
Befriedigend	3.351	15,8	1.700	18,0	1.651	14,0
Genügend	1.495	7,0	899	9,5	596	5,1
Nicht genügend	245	1,2	168	1,8	77	0,7
Nicht beurteilt	156	0,7	114	1,2	42	0,4
Nebentermine						
Insgesamt	472	100,0	314	100,0	158	100,0
Bestanden	391	82,8	250	79,6	141	89,2
Sehr gut	63	13,3	51	16,2	12	7,6
Gut	65	13,8	44	14,0	21	13,3
Befriedigend	114	24,2	61	19,4	53	33,5
Genügend	149	31,6	94	29,9	55	34,8
Nicht genügend	42	8,9	29	9,2	13	8,2
Nicht beurteilt	39	8,3	35	11,1	4	2,5

Q: STATISTIK AUSTRIA, SRDP Abschlussjahrgang 2016/17 Haupt- und Nebentermine.

6.2.3 DA-Ergebnisse an den BHS nach BHS-Schulform

Abbildung 101: Abschluss der DA nach BHS-Schulform



Q: STATISTIK AUSTRIA, SRDP Abschlussjahrgang 2016/17 Haupt- und Nebentermine.

Tabelle 122: Abschluss der DA nach BHS-Schulform (absolut)

Abschlussstermin	BHS-Schulform					
	Insgesamt	HTL/ HLT	HAK	HLW	HLFS	BAfEP/ BASOP
Insgesamt	21.049	8.741	5.467	4.587	747	1.507
Erfolgreich bestanden	20.838	8.616	5.408	4.568	744	1.502
Sommertermin	20.456	8.412	5.298	4.523	736	1.487
Nebentermine	382	204	110	45	8	15
Nicht genügend	145	77	47	14	3	4
Nicht beurteilt	66	48	12	5	-	1

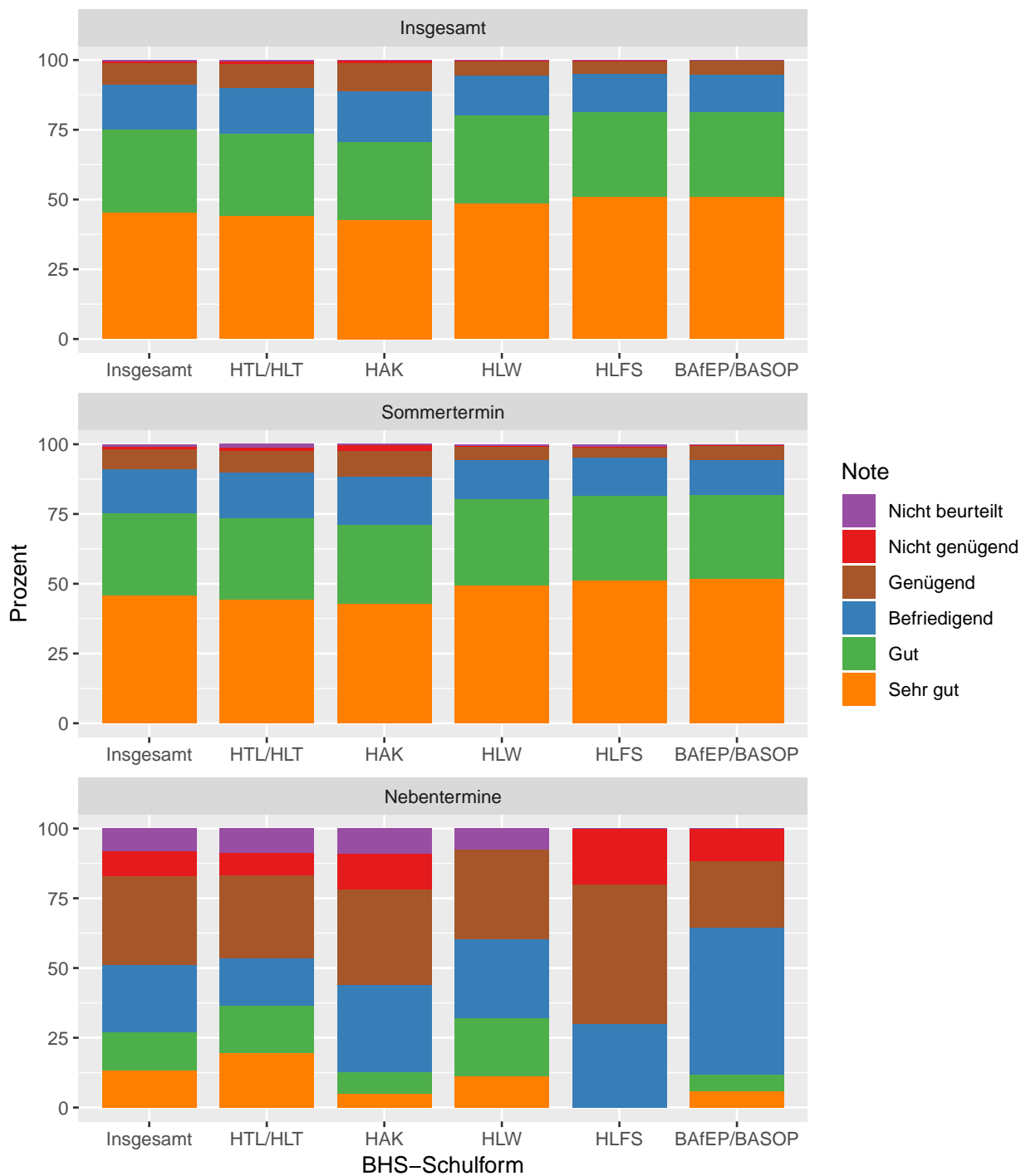
Q: STATISTIK AUSTRIA, SRDP Abschlussjahrgang 2016/17 Haupt- und Nebentermine.

Tabelle 123: Abschluss der DA nach BHS-Schulform (in %)

Abschlussstermin	BHS-Schulform					
	Insgesamt	HTL/ HLT	HAK	HLW	HLFS	BAfEP/ BASOP
Insgesamt	100,0	100,0	100,0	100,0	100,0	100,0
Erfolgreich bestanden	99,0	98,6	98,9	99,6	99,6	99,7
Sommertermin	97,2	96,2	96,9	98,6	98,5	98,7
Nebentermine	1,8	2,3	2,0	1,0	1,1	1,0
Nicht genügend	0,7	0,9	0,9	0,3	0,4	0,3
Nicht beurteilt	0,3	0,5	0,2	0,1	-	0,1

Q: STATISTIK AUSTRIA, SRDP Abschlussjahrgang 2016/17 Haupt- und Nebentermine.

Abbildung 102: DA-Ergebnisse an den BHS nach Antrittstermin und BHS-Schulform



Q: STATISTIK AUSTRIA, SRDP Abschlussjahrgang 2016/17 Haupt- und Nebentermine.

Tabelle 124: DA-Ergebnisse an den BHS nach Antrittstermin und BHS-Schulform (absolut)

Note	BHS-Schulform					
	Insgesamt	HTL/ HLT	HAK	HLW	HLFS	BAfEP/ BASOP
Insgesamt						
Insgesamt	21.049	8.741	5.467	4.587	747	1.507
Bestanden	20.838	8.616	5.408	4.568	744	1.502
Sehr gut	9.582	3.862	2.331	2.236	382	771
Gut	6.216	2.565	1.535	1.436	225	455
Befriedigend	3.417	1.454	995	664	104	200
Genügend	1.623	735	547	232	33	76
Nicht genügend	145	77	47	14	3	4
Nicht beurteilt	66	48	12	5	-	1
Sommertermin						
Insgesamt	21.247	8.762	5.440	4.753	744	1.548
Bestanden	20.846	8.554	5.315	4.704	736	1.537
Sehr gut	9.749	3.891	2.329	2.347	382	800
Gut	6.251	2.556	1.533	1.472	225	465
Befriedigend	3.351	1.436	953	664	101	197
Genügend	1.495	671	500	221	28	75
Nicht genügend	245	100	107	28	2	8
Nicht beurteilt	156	108	18	21	6	3
Nebentermine						
Insgesamt	472	249	143	53	10	17
Bestanden	391	207	112	49	8	15
Sehr gut	63	49	7	6	-	1
Gut	65	42	11	11	-	1
Befriedigend	114	42	45	15	3	9
Genügend	149	74	49	17	5	4
Nicht genügend	42	20	18	-	2	2
Nicht beurteilt	39	22	13	4	-	-

Q: STATISTIK AUSTRIA, SRDP Abschlussjahrgang 2016/17 Haupt- und Nebentermine.

Tabelle 125: DA-Ergebnisse an den BHS nach Antrittstermin und BHS-Schulform (in %)

Note	BHS-Schulform					
	Insgesamt	HTL/ HLT	HAK	HLW	HLFS	BAfEP/ BASOP
Insgesamt						
Insgesamt	100,0	100,0	100,0	100,0	100,0	100,0
Bestanden	99,0	98,6	98,9	99,6	99,6	99,7
Sehr gut	45,5	44,2	42,6	48,7	51,1	51,2
Gut	29,5	29,3	28,1	31,3	30,1	30,2
Befriedigend	16,2	16,6	18,2	14,5	13,9	13,3
Genügend	7,7	8,4	10,0	5,1	4,4	5,0
Nicht genügend	0,7	0,9	0,9	0,3	0,4	0,3
Nicht beurteilt	0,3	0,5	0,2	0,1	-	0,1
Sommertermin						
Insgesamt	100,0	100,0	100,0	100,0	100,0	100,0
Bestanden	98,1	97,6	97,7	99,0	98,9	99,3
Sehr gut	45,9	44,4	42,8	49,4	51,3	51,7
Gut	29,4	29,2	28,2	31,0	30,2	30,0
Befriedigend	15,8	16,4	17,5	14,0	13,6	12,7
Genügend	7,0	7,7	9,2	4,6	3,8	4,8
Nicht genügend	1,2	1,1	2,0	0,6	0,3	0,5
Nicht beurteilt	0,7	1,2	0,3	0,4	0,8	0,2
Nebentermine						
Insgesamt	100,0	100,0	100,0	100,0	100,0	100,0
Bestanden	82,8	83,1	78,3	92,5	80,0	88,2
Sehr gut	13,3	19,7	4,9	11,3	-	5,9
Gut	13,8	16,9	7,7	20,8	-	5,9
Befriedigend	24,2	16,9	31,5	28,3	30,0	52,9
Genügend	31,6	29,7	34,3	32,1	50,0	23,5
Nicht genügend	8,9	8,0	12,6	-	20,0	11,8
Nicht beurteilt	8,3	8,8	9,1	7,5	-	-

Q: STATISTIK AUSTRIA, SRDP Abschlussjahrgang 2016/17 Haupt- und Nebentermine.

7 Meistbelegte mündliche Prüfungsfächer

Tabelle 126: Die acht meist gewählten mündlichen Prüfungsfächer an AHS

Schulform	Rang	Fachbezeichnung	Anzahl
Insgesamt	1	Englisch	9.429
	2	Psychologie und Philosophie	5.413
	3	Biologie und Umweltkunde	4.193
	4	Geographie und Wirtschaftskunde	2.734
	5	Geschichte und Sozialkunde/Politische Bildung	2.622
	6	Chemie	2.503
	7	Mathematik	2.257
	8	Religion	1.811
		Restliche Fächer	13.777
Kurzform	1	Englisch	2.333
	2	Psychologie und Philosophie	1.558
	3	Biologie und Umweltkunde	1.234
	4	Geographie und Wirtschaftskunde	783
	5	Geschichte und Sozialkunde/Politische Bildung	725
	6	Sport	693
	7	Chemie	680
	8	Religion	605
		Restliche Fächer	4.234
Langform	1	Englisch	7.096
	2	Psychologie und Philosophie	3.855
	3	Biologie und Umweltkunde	2.959
	4	Geographie und Wirtschaftskunde	1.951
	5	Geschichte und Sozialkunde/Politische Bildung	1.897
	6	Chemie	1.823
	7	Mathematik	1.688
	8	Religion	1.206
		Restliche Fächer	9.419

Q: STATISTIK AUSTRIA, SRDP Abschlussjahrgang 2016/17 Haupt- und Nebentermine. Mehrfachantritte werden nur einfach gezählt.

7 MEISTBELEGTE MÜNDLICHE PRÜFUNGSFÄCHER

Tabelle 127: Die acht meist gewählten mündlichen Prüfungsfächer an BHS

Schulform	Rang	Fachbezeichnung	Anzahl
Insgesamt	1	Englisch	9.630
	2	Betriebswirtschaftliches Kolloquium	5.255
	3	Fachkolloquium	3.888
	4	Angewandte Mathematik	3.358
	5	Politische Bildung und Recht	2.315
	6	Naturwissenschaften	1.656
	7	Geografie, Geschichte und politische Bildung	1.654
	8	Wirtschaft und Recht	1.519
		Restliche Fächer	26.139
BAfEP/BASOP	1	Englisch	708
	2	Angewandte Mathematik	535
	3	Bewegungserziehung	433
	4	künstlerisch-kreativer Prüfungsbereich	424
	5	Didaktik	385
	6	Pädagogik	325
	7	Zusatzausbildung	287
	8	Geografie und Wirtschaftskunde	259
		Restliche Fächer	1.396
HAK	1	Betriebswirtschaftliches Kolloquium	5.255
	2	Englisch	2.930
	3	Politische Bildung und Recht	1.659
	4	Volkswirtschaft	727
	5	Angewandte Mathematik	718
	6	Geschichte und internationale Wirtschafts- und Kulturräume	512
	7	Wirtschaftsgeografie	493
	8	Wirtschaftsinformatik	428
		Restliche Fächer	1.797
HLFS	1	Fachkolloquium	746
	2	Englisch	473
	3	Komplementärfach	325
	4	Geschichte und politische Bildung	242
	5	Religion	74
	6	Kultur und gesellschaftliche Reflexion	40
	7	Italienisch	34
	8	Angewandte Mathematik	27
		Restliche Fächer	31
HLW	1	Fachkolloquium	2.224
	2	Angewandte Mathematik	1.607
	3	Englisch	1.605
	4	Betriebs- und Volkswirtschaft	809
	5	Ernährung	536
	6	Psychologie und Philosophie	525
	7	Biologie und Ökologie	521
	8	Politische Bildung und Recht	492
		Restliche Fächer	3.817
HTL/HLT	1	Englisch	3.914
	2	Geografie, Geschichte und politische Bildung	1.654
	3	Wirtschaft und Recht	1.519
	4	Naturwissenschaften	1.173
	5	Fachkolloquium	918
	6	Religion	802
	7	Automatisierungstechnik	600
	8	Fertigungstechnik	541
		Restliche Fächer	10.894

Q: STATISTIK AUSTRIA, SRDP Abschlussjahrgang 2016/17 Haupt- und Nebentermine. Mehrfachantritte werden nur einfach gezählt.

8 Anhang

8.1 Erhebungsformulare für AHS im Sommertermin

Erhebung der Ergebnisse der stand. Reife- bzw. Reife- und Diplomprüfung des Haupttermins im Mai/Juni 2017								
Erhebungsformular für Schulen ohne Möglichkeit zum sRDP-Datenexport aus SOKRATES Bund								
Schulkennzahl:		<- Bitte tragen Sie hier Ihre Schulkennzahl ein!						
KandidatInnen aus Schulformen des Gymnasiums								
Gesamtbeurteilungen	Geschlecht	Anzahl der KandidatInnen aus den Maturaklassen 2016/17			davon Anzahl der KandidatInnen nach dem Gesamtkalkül			
		im Haupttermin nicht zugelassen	im Haupttermin zugelassen	im Haupttermin angetreten	mit ausgezeichnetem Erfolg bestanden	mit gutem Erfolg bestanden	bestanden	nicht bestanden
Haupttermin 2017	weiblich							
	männlich							
	zusammen	-	-	-	-	-	-	-
Vorwissenschaftliche Arbeit (VWA) und standardisierte Klausurfächer		Anzahl der KandidatInnen mit der Beurteilung in den einzelnen Klausurfächern (soweit sie zu diesen angetreten sind und beurteilt wurden) bzw. der VWA						
VWA		Sehr gut	Gut	Befriedigend	Genügend	Nicht genügend	nicht beurteilt	zusammen
weiblich								-
	männlich							-
Deutsch inkl. Volksgruppensprache	schriftlich (vor Komp.)	weiblich						-
	allf. Komp.	männlich						-
		weiblich						-
	schriftlich (nach allf. Komp.)	männlich						-
weiblich							-	
Mathematik	schriftlich (vor Komp.)	weiblich						-
	allf. Komp.	männlich						-
		weiblich						-
	schriftlich (nach allf. Komp.)	männlich						-
weiblich							-	
Englisch (8-jährig)	schriftlich (vor Komp.)	weiblich						-
	allf. Komp.	männlich						-
		weiblich						-
	schriftlich (nach allf. Komp.)	männlich						-
weiblich							-	
Französisch (4-jährig)	schriftlich (vor Komp.)	weiblich						-
	allf. Komp.	männlich						-

Klausurfächer:

- Deutsch inkl. Volksgruppensprache
- Mathematik
- Englisch 8-jährig
- Französisch 4-jährig
- Französisch 6-jährig
- Spanisch 4-jährig
- Italienisch 6-jährig
- Latein 4-jährig
- Latein 6-jährig

Schulformen:

- Gymnasium
- Realgymnasium
- Wirtschaftskundl. Gymnasium
- Oberstufenrealgymnasium

8.2 Erhebungsformulare für BHS im Sommertermin

5

Erhebung der Ergebnisse der stand. Reife- bzw. Reife- und Diplomprüfung des Haupttermin Mai/Juni 2018									
Erhebungsformular für Schulen ohne Möglichkeit zum sRDP-Datenexport aus SOKRATES Bund									
Schulkennzahl:		502419	HLW Hallein, Hallein						
KandidatInnen aus Schulformen der HTL									
Gesamtbeurteilungen	Geschlecht	Anzahl der KandidatInnen aus den Maturaklassen 2017/18			davon Anzahl der KandidatInnen nach dem Gesamtkalkül				
		im Haupttermin nicht zugelassen	im Haupttermin zugelassen	im Haupttermin angetreten	mit ausgezeichnetem Erfolg bestanden	mit gutem Erfolg bestanden	bestanden	nicht bestanden	
Haupttermin 2018	weiblich								
	männlich								
	zusammen	-	-	-	-	-	-	-	-
Diplomarbeit und standardisierte Klausurfächer		Geschlecht	Anzahl der KandidatInnen mit der Beurteilung in den einzelnen Klausurfächern (soweit sie zu diesen angetreten sind und beurteilt wurden) bzw. der Diplomarbeit						
Diplomarbeit			Sehr gut	Gut	Befriedigend	Genügend	Nicht genügend	nicht beurteilt	zusammen
		weiblich							-
		männlich							-
Deutsch	schriftlich (vor Komp.)	weiblich							-
		männlich							-
	allf. Komp.	weiblich							-
		männlich							-
	schriftlich (nach allf. Komp.)	weiblich							-
		männlich							-
Mathematik	schriftlich (vor Komp.)	weiblich							-
		männlich							-
	allf. Komp.	weiblich							-
		männlich							-
	schriftlich (nach allf. Komp.)	weiblich							-
		männlich							-
Englisch	schriftlich (vor Komp.)	weiblich							-
		männlich							-
	allf. Komp.	weiblich							-
		männlich							-
	schriftlich (nach allf. Komp.)	weiblich							-
		männlich							-

Klausurfächer:

- Deutsch
- Mathematik
- Englisch
- Französisch
- Spanisch
- Italienisch

Schulformen:

- HTL
- HAK
- HUM
- BAfEP/BASOP

8.3 Erhebungsformulare für AHS in den Nebenterminen

Erhebung der Ergebnisse der stand. Reife- bzw. Reife- und Diplomprüfung - Herbsttermin 2017								
Erhebungsformular für Schulen ohne Möglichkeit zum sRDP-Datenexport aus SOKRATES Bund								
Schulkennzahl:		<= Bitte tragen Sie hier Ihre Schulkennzahl ein!						
KandidatInnen aus Schulformen des Gymnasiums								
Gesamtbeurteilungen	Geschlecht	Anzahl der KandidatInnen aus den Maturaklassen 2016/17			davon Anzahl der KandidatInnen nach dem Gesamtkalkül			
				zum Herbsttermin 2017 angetreten	mit ausgezeichnetem Erfolg bestanden	mit gutem Erfolg bestanden	bestanden	nicht bestanden
Herbsttermin 2017	weiblich							
	männlich							
	zusammen							
Vorwissenschaftliche Arbeit (VWA) und standardisierte Klausurfächer		Anzahl der KandidatInnen mit der Beurteilung in den einzelnen Klausurfächern (soweit sie zu diesen angetreten sind und beurteilt wurden) bzw. der VWA						
VWA		Sehr gut	Gut	Befriedigend	Genügend	Nicht genügend	nicht beurteilt	zusammen
Deutsch inkl. Volksgruppensprache	schriftlich (vor Komp.)	weiblich						-
		männlich						-
	allf. Komp.	weiblich						-
		männlich						-
	schriftlich (nach allf. Komp.)	weiblich						-
		männlich						-
Mathematik	schriftlich (vor Komp.)	weiblich						-
		männlich						-
	allf. Komp.	weiblich						-
		männlich						-
	schriftlich (nach allf. Komp.)	weiblich						-
		männlich						-
Englisch (8-jährig)	schriftlich (vor Komp.)	weiblich						-
		männlich						-
	allf. Komp.	weiblich						-
		männlich						-
	schriftlich (nach allf. Komp.)	weiblich						-
		männlich						-
Französisch	schriftlich (vor Komp.)	weiblich						-
		männlich						-
	allf. Komp.	weiblich						-

Klausurfächer:

- Deutsch inkl. Volksgruppensprache
- Mathematik
- Englisch 8-jährig
- Französisch 4-jährig
- Französisch 6-jährig
- Spanisch 4-jährig
- Italienisch 6-jährig
- Latein 4-jährig
- Latein 6-jährig

Schulformen:

- Gymnasium
- Realgymnasium
- Wirtschaftskundl. Gymnasium
- Oberstufenrealgymnasium

8.4 Erhebungsformulare für BHS in den Nebenterminen

Erhebung der Ergebnisse der stand. Reife- bzw. Reife- und Diplomprüfung - Herbsttermin 2017								
Erhebungsformular für Schulen ohne Möglichkeit zum sRDP-Datenexport aus SOKRATES Bund								
Schulkennzahl:		<= Bitte tragen Sie hier Ihre Schulkennzahl ein!						
KandidatInnen aus Schulformen der HTL								
Gesamtbeurteilungen	Geschlecht	Anzahl der KandidatInnen aus den Maturaklassen 2016/17			davon Anzahl der KandidatInnen nach dem Gesamtkalkül			
				zum Herbsttermin 2017 angetreten	mit ausgezeichnetem Erfolg bestanden	mit gutem Erfolg bestanden	bestanden	nicht bestanden
Herbsttermin 2017	weiblich							
	männlich							
	zusammen			-	-	-	-	-
Diplomarbeit und standardisierte Klausurfächer		Geschlecht	Anzahl der KandidatInnen mit der Beurteilung in den einzelnen Klausurfächern (soweit sie zu diesen angetreten sind und beurteilt wurden) bzw. der Diplomarbeit					zusammen
Diplomarbeit			Sehr gut	Gut	Befriedigend	Genügend	Nicht genügend	
Deutsch	schriftlich (vor Komp.)	weiblich						-
		männlich						-
	allf. Komp.	weiblich						-
		männlich						-
	schriftlich (nach allf. Komp.)	weiblich						-
		männlich						-
Mathematik	schriftlich (vor Komp.)	weiblich						-
		männlich						-
	allf. Komp.	weiblich						-
		männlich						-
	schriftlich (nach allf. Komp.)	weiblich						-
		männlich						-
Englisch	schriftlich (vor Komp.)	weiblich						-
		männlich						-
	allf. Komp.	weiblich						-
		männlich						-
	schriftlich (nach allf. Komp.)	weiblich						-
		männlich						-
Französisch	allf. Komp.	weiblich						-
		männlich						-

Klausurfächer:

- Deutsch
- Mathematik
- Englisch
- Französisch
- Spanisch
- Italienisch

Schulformen:

- HTL
- HAK
- HUM
- BAfEP/BASOP

9 Glossar

9.1 Schultypen

AHS	Allgemein bildende höhere Schulen
BHS	Berufsbildende höhere Schule

9.2 Schulformen

BAfEP	Bildungsanstalt für Elementarpädagogik (früher BAKIP)
BASOP	Bildungsanstalt für Sozialpädagogik
HAK	Handelsakademie
HLFS	Höhere land- und forstwirtschaftliche Schule
HLT	Höhere Lehranstalt für Tourismus
HLW	Höhere Lehranstalt für wirtschaftliche Berufe
HTL	Höhere technische Lehranstalt
HUM	Humanberufliche Schulen
Kurzform	Oberstufenrealgymnasium
Langform	8-jährige Schulform der AHS

9.3 Definitionen

Nicht angetreten	Schülerinnen und Schüler, die zu keinen der drei Terminen zur Reifeprüfung antraten bzw. nicht antrittsberechtigt waren.
Nicht beurteilt	Nicht abgegebene bzw. nicht präsentierte schriftliche Arbeiten.
Gefehlt	Schülerinnen und Schüler, die der jeweiligen Prüfung berechtigt bzw. unberechtigt fernblieben.
Unvollständig	Die Reifeprüfung wurde zum jeweiligem Zeitpunkt nicht vollständig abgeschlossen.