



Standardisierte Reife- und Diplomprüfung Abschlussjahrgang 2018/19 Sommertermin Tabellenband

Antritte von Mai 2019 bis Juli 2019

Autorinnen und Autoren

Mag. Markus BÖNISCH
Dipl.-Ing. Adrian MALDET
Jasmin ZHENG, BA

Durchgeführt im Auftrag des
Bundesministeriums für
Bildung, Wissenschaft und Forschung

STATISTIK AUSTRIA
Bundesanstalt Statistik Österreich
Guglgasse 13, 1110 Wien

Wien, 23. April 2020

Auskünfte:

Für schriftliche oder telefonische Anfragen steht Ihnen in der STATISTIK AUSTRIA unter folgender Adresse zur Verfügung:

Guglgasse 13
1110 Wien
Tel.: +43 (1) 711 28-7070
e-mail: info@statistik.gv.at
Fax: +43 (1) 715 68 28

Herausgeber und Hersteller:

STATISTIK AUSTRIA
Bundesanstalt Statistik Österreich
Guglgasse 13
1110 Wien

Für den Inhalt verantwortlich:

Mag. Markus BÖNISCH
Tel.: +43 (1) 711 28-8281
e-mail: markus.boenisch@statistik.gv.at

Dipl.-Ing. Adrian MALDET
Tel.: +43 (1) 711 28-7446
e-mail: adrian.maldet@statistik.gv.at

Jasmin ZHENG, BA
Tel.: +43 (1) 711 28-7333
e-mail: jasmin.zheng@statistik.gv.at

Das Produkt und die darin enthaltenen Daten sind urheberrechtlich geschützt. Alle Rechte sind der Bundesanstalt Statistik Österreich (STATISTIK AUSTRIA) vorbehalten. Bei richtiger Wiedergabe und mit korrekter Quellenangabe (STATISTIK AUSTRIA) ist es gestattet, die Inhalte zu vervielfältigen, verbreiten, öffentlich zugänglich zu machen und sie zu bearbeiten. Bei auszugsweiser Verwendung, Darstellung von Teilen oder sonstiger Veränderung von Dateninhalten wie Tabellen, Grafiken oder Texten ist an geeigneter Stelle ein Hinweis anzubringen, dass die verwendeten Inhalte bearbeitet wurden.

Die Bundesanstalt Statistik Österreich sowie alle Mitwirkenden an der Publikation haben deren Inhalte sorgfältig recherchiert und erstellt. Fehler können dennoch nicht gänzlich ausgeschlossen werden. Die Genannten übernehmen daher keine Haftung für die Richtigkeit, Vollständigkeit und Aktualität der Inhalte, insbesondere übernehmen sie keinerlei Haftung für eventuelle unmittelbare oder mittelbare Schäden, die durch die direkte oder indirekte Nutzung der angebotenen Inhalte entstehen.

© STATISTIK AUSTRIA, 2020

Inhaltsverzeichnis

1	Glossar	5
1.1	Schularten	5
1.2	Schulformen	5
1.3	Definitionen	5
2	Einleitung	6
2.1	Allgemeine Beschreibung SRDP	6
2.1.1	Abschließende Arbeiten (AHS: Vorwissenschaftliche Arbeit, BHS: Diplomarbeit)	6
2.1.2	Klausurprüfungen inkl. Kompensationsprüfung	6
2.1.3	Mündliche Prüfungen	6
2.2	Ablauf der Datenerhebung	7
2.3	Datenaufbereitung und Urganzen	7
3	Gesamtbeurteilungen	9
3.1	Gesamtergebnisse an den AHS und BHS	9
3.1.1	Gesamtergebnisse an den AHS und BHS nach Bundesland	9
3.1.2	Gesamtergebnisse an den AHS und BHS nach Geschlecht	11
3.1.3	Gesamtergebnisse an den AHS und BHS nach Schulart	13
3.2	Gesamtergebnisse an den AHS	15
3.2.1	Gesamtergebnisse an den AHS nach Bundesland	15
3.2.2	Gesamtergebnisse an den AHS nach Geschlecht	17
3.2.3	Gesamtergebnisse an den AHS nach AHS-Schulform	19
3.3	Gesamtergebnisse an den BHS	21
3.3.1	Gesamtergebnisse an den BHS nach Bundesland	21
3.3.2	Gesamtergebnisse an den BHS nach Geschlecht	23
3.3.3	Gesamtergebnisse an den BHS nach BHS-Schulform	25
4	Ergebnisse im schriftlichen Prüfungsfach Deutsch	27
4.1	Prüfungsergebnisse in Deutsch an den AHS	27
4.1.1	Prüfungsergebnisse in Deutsch an den AHS nach Bundesland	27
4.1.2	Prüfungsergebnisse in Deutsch an den AHS nach Geschlecht	31
4.1.3	Prüfungsergebnisse in Deutsch an den AHS nach AHS-Schulform	35
4.2	Prüfungsergebnisse in Deutsch an den BHS	39
4.2.1	Prüfungsergebnisse in Deutsch an den BHS nach Bundesland	39
4.2.2	Prüfungsergebnisse in Deutsch an den BHS nach Geschlecht	43
4.2.3	Prüfungsergebnisse in Deutsch an den BHS nach BHS-Schulform	47
5	Ergebnisse im schriftlichen Prüfungsfach Mathematik	51
5.1	Prüfungsergebnisse in Mathematik an den AHS	51
5.1.1	Prüfungsergebnisse in Mathematik an den AHS nach Bundesland	51
5.1.2	Prüfungsergebnisse in Mathematik an den AHS nach Geschlecht	55
5.1.3	Prüfungsergebnisse in Mathematik an den AHS nach AHS-Schulform	59
5.2	Prüfungsergebnisse in Angewandte Mathematik an den BHS	63
5.2.1	Prüfungsergebnisse in Angewandte Mathematik an den BHS nach Bundesland	63
5.2.2	Prüfungsergebnisse in Angewandte Mathematik an den BHS nach Geschlecht	67
5.2.3	Prüfungsergebnisse in Angewandte Mathematik an den BHS nach BHS-Schulform	71
6	Ergebnisse im schriftlichen Prüfungsfach Englisch	75
6.1	Prüfungsergebnisse in Englisch an den AHS	75
6.1.1	Prüfungsergebnisse in Englisch an den AHS nach Bundesland	75
6.1.2	Prüfungsergebnisse in Englisch an den AHS nach Geschlecht	79
6.1.3	Prüfungsergebnisse in Englisch an den AHS nach AHS-Schulform	83
6.2	Prüfungsergebnisse in Englisch an den BHS	87
6.2.1	Prüfungsergebnisse in Englisch an den BHS nach Bundesland	87
6.2.2	Prüfungsergebnisse in Englisch an den BHS nach Geschlecht	91
6.2.3	Prüfungsergebnisse in Englisch an den BHS nach BHS-Schulform	95

7	Ergebnisse der Vorwissenschaftlichen Arbeit (VWA) und der Diplomarbeit (DA)	99
7.1	VWA-Ergebnisse an den AHS	99
7.1.1	VWA-Ergebnisse an den AHS nach Bundesland	99
7.1.2	VWA-Ergebnisse an den AHS nach Geschlecht	101
7.1.3	VWA-Ergebnisse an den AHS nach AHS-Schulform	102
7.2	DA-Ergebnisse an den BHS	103
7.2.1	DA-Ergebnisse an den BHS nach Bundesland	103
7.2.2	DA-Ergebnisse an den BHS nach Geschlecht	105
7.2.3	DA-Ergebnisse an den BHS nach BHS-Schulform	106
8	Meistbelegte mündliche Prüfungsfächer	108
9	Anhang	110
9.1	Erhebungsformulare für AHS im Sommertermin	110
9.2	Erhebungsformulare für BHS im Sommertermin	111

1 Glossar

1.1 Schularten

AHS	Allgemein bildende höhere Schulen
BHS	Berufsbildende höhere Schule

1.2 Schulformen

BAfEP	Bildungsanstalt für Elementarpädagogik (früher BAKIP)
BASOP	Bildungsanstalt für Sozialpädagogik
HAK	Handelsakademie
HLFS	Höhere land- und forstwirtschaftliche Schule
HLT	Höhere Lehranstalt für Tourismus
HLW	Höhere Lehranstalt für wirtschaftliche Berufe
HTL	Höhere technische Lehranstalt
HUM	Humanberufliche Schulen
Kurzform	Oberstufenrealgymnasium
Langform	8-jährige Schulform der AHS

1.3 Definitionen

Nicht angetreten	Schülerinnen und Schüler, die zu keinen der drei Terminen zur Reifeprüfung antraten bzw. nicht antrittsberechtigt waren.
Nicht beurteilt	Nicht abgegebene bzw. nicht präsentierte schriftliche Arbeiten.
Gefehlt	Schülerinnen und Schüler, die der jeweiligen Prüfung berechtigt bzw. unberechtigt fernblieben.
Unvollständig	Die Reifeprüfung wurde zum jeweiligem Zeitpunkt nicht vollständig abgeschlossen.

2 Einleitung

Die Bundesanstalt Statistik Österreich (Statistik Austria) wurde vom Bundesministerium für Bildung, Wissenschaft und Forschung (BMBWF) erstmalig im Jahr 2017 mit der Erhebung und Aufarbeitung der Ergebnisdaten der standardisierten Reife- und Diplomprüfung (SRDP)¹ für das Schuljahr 2016/17 beauftragt. Pro Schuljahr werden die Ergebnisdaten des Sommertermins und der zwei darauffolgenden Nebentermine (Herbsttermin und Wintertermin) erhoben und aufbereitet. Die Daten des Schuljahres 2018/19 wurden von Statistik Austria auf Vollständigkeit und Richtigkeit geprüft. Anschließend erfolgte die Aufbereitung und Analyse der Daten des Sommertermins und die Erstellung des vorliegenden Berichtes.

2.1 Allgemeine Beschreibung SRDP

Im Schuljahr 2014/15 wurde die standardisierte Reife- und Diplomprüfung erstmalig in den allgemein bildenden höheren Schulen (AHS) sowie 2015/16 in den berufsbildenden höheren Schulen (BHS) verpflichtend durchgeführt. Ziele der Standardisierung sind die Erhöhung der Fairness, gleiche Bedingungen für Maturantinnen und Maturanten und eine leichtere Vergleichbarkeit der Bildungsabschlüsse für weiterführende Bildungseinrichtungen.

Die SRDP besteht aus drei unabhängigen Säulen, die für den erfolgreichen Abschluss einer AHS oder einer BHS erforderlich sind:

1. Säule: Abschließende Arbeit inkl. Präsentation und Diskussion
2. Säule: Klausurprüfungen inkl. Kompensationsprüfung
3. Säule: Mündliche Prüfungen (je nach Wahl entweder drei oder vier schriftliche Teilprüfungen)

Durch den modularen Aufbau wird die separate Ablegung der einzelnen Säulen möglich.

2.1.1 Abschließende Arbeiten (AHS: Vorwissenschaftliche Arbeit, BHS: Diplomarbeit)

Im Rahmen der **ersten Säule** müssen alle Schülerinnen und Schüler eine abschließende Arbeit mit vorwissenschaftlichen Charakter, die sich aus einer schriftlichen Arbeit sowie deren Präsentation und Diskussion vor der Prüfungskommission zusammensetzt, absolvieren. An AHS werden Einzelarbeiten und an den BHS Diplomarbeiten in Teams verfasst.

2.1.2 Klausurprüfungen inkl. Kompensationsprüfung

Die **zweite Säule** besteht aus - je nach Wahl der Schülerin bzw. des Schülers - drei oder vier schriftlichen (an BHS graphischen oder praktischen) Prüfungen. Die Prüfungsaufgaben in den Fächern Deutsch (oder eine andere Unterrichtssprache), Mathematik, bestimmte lebende Fremdsprachen (Englisch, Französisch, Italienisch und Spanisch) sowie Altgriechisch und Latein sind standardisiert, d.h. für Maturantinnen und Maturanten der gleichen Schulform vereinheitlicht. Die Aufgabenstellungen in den übrigen Fächern, in denen darüber hinaus schriftlich maturiert werden kann, sind nicht standardisiert.

2.1.3 Mündliche Prüfungen

Im Rahmen der **dritten Säule** können die Schwerpunkte der Schule abgebildet werden. Die kompetenzorientierten Aufgabenstellungen zu den mündlichen Prüfungen werden nicht zentral vorgegeben, sondern bleiben in der Verantwortung der Lehrkräfte. Je nach Wahl der Schülerin bzw. des Schülers müssen zwei bzw. drei mündliche Prüfungen abgelegt werden.

¹Der Begriff „Reife- und Diplomprüfungen“ wird in diesem Bericht zusammenfassend für „Reifeprüfungen“ an AHS und für „Reife- und Diplomprüfungen“ an BHS verwendet.

2.2 Ablauf der Datenerhebung

Die Meldung der Ergebnisse der standardisierten Reife- und Diplomprüfung des Sommertermins 2019 wurde von 669 Schulen über Schülerverwaltungsprogramm durchgeführt und lieferte Einzeldaten auf Schülerebene. 14 Schulen hatten die Verwaltungssoftware dieses Schuljahr nicht zur Verfügung und übermittelten die Ergebnisdaten im Aggregat per Erhebungsformular (siehe Erhebungsformulare für AHS und BHS im Anhang 1 und 2).

2.3 Datenaufbereitung und Urgenzen

Statistik Austria entwickelte ein Datenbanksystem für die Einlagerung und Aufbereitung der Daten. In diesem Datenbanksystem wurden alle übermittelten Datenmeldungen der einzelnen Schulen eingelagert und in weiterer Folge plausibilisiert.

Nach der Übermittlung und Einlagerung neuer Datenmeldungen wurden automatisiert Plausibilisierungstabellen auf Schul- und Schülerebene erstellt. In einem nächsten Schritt erfolgte eine Prüfung der Ergebnisdaten auf Vollständigkeit und Richtigkeit. Dabei wurde kontrolliert, ob die Schulen die Datenmeldung korrekt übermittelt hatten und ob es Abweichungen zwischen der Anzahl der gemeldeten und der auf Basis der Schulstatistik erwarteten Schülerinnen und Schüler gab.

Eine detaillierte Prüfung der Ergebnisdaten auf Schülerebene auf Konsistenz und Validität startete gleichzeitig mit den Urgenzen im Juli und wurden im September abgeschlossen. Statistik Austria kontaktierte jene Schulen, die entweder keine oder fehlerhafte Datenmeldungen durchgeführt hatten. Folgende Prüfungen wurden durchgeführt:

- Vollständigkeit der Meldung (mind. sechs Prüfungsteile, schriftliche Arbeit, Gesamtbeurteilung) bei antrittsberechtigten Schülerinnen und Schülern
- Konsistenz bei Durchführung der Kompensationsprüfung
- Identifizieren von Duplikaten auf Schüler- und Prüfungsebene
- Ausschließen von Schülerinnen und Schüler, die sich während des Schuljahres vom Unterricht abgemeldet haben
- Ausschließen von Schülerinnen und Schülern, die sich während des Schuljahres vom Unterricht abmeldeten
- Kontrolle der korrekten Berechnung der Gesamtbeurteilung bei Antrittsberechtigten und Nicht-Antrittsberechtigten

Folgende Datenbereinigungs- und Aufarbeitungsschritte wurden durchgeführt:

- Bereinigung um Duplikate
- Bereinigung um abgemeldete oder ausgetretene Schülerinnen und Schüler
- Bereinigung um gemeldete Ergebnisse, die nicht im Rahmen der standardisierten Reife- und Diplomprüfung durchgeführt wurden und daher bei dieser Erhebung nicht relevant sind (z.B. Schulformen für Berufstätige)
- Bereinigung der gemeldeten Gegenstandsklassifikationen
- Integration der Datenmeldungen der Schulen ohne Verwaltungssoftware in den Gesamtdatenbestand
- Erstellung einer Schulartklassifikation auf Basis der Schulformkennzahl

Auf Basis der durchgeführten Prüfungen auf Schul- und Schülerebene konnten die häufigsten bzw. wichtigsten Datenfehler größtenteils bereinigt und erfasst werden:

- Fehlende Prüfungsteile bzw. leere Datenmeldung trotz vorhandener Antrittsberechtigung
- Fehlende Benotung von einzelnen Prüfungsteilen
- Duplikate von Prüfungen mit unterschiedlichen Benotungen
- Inkonsistenz zwischen den schriftlichen Klausuren und den mündlichen Kompensationsprüfungen
- Inkonsistenz bei der Berechnung der Gesamtbeurteilung

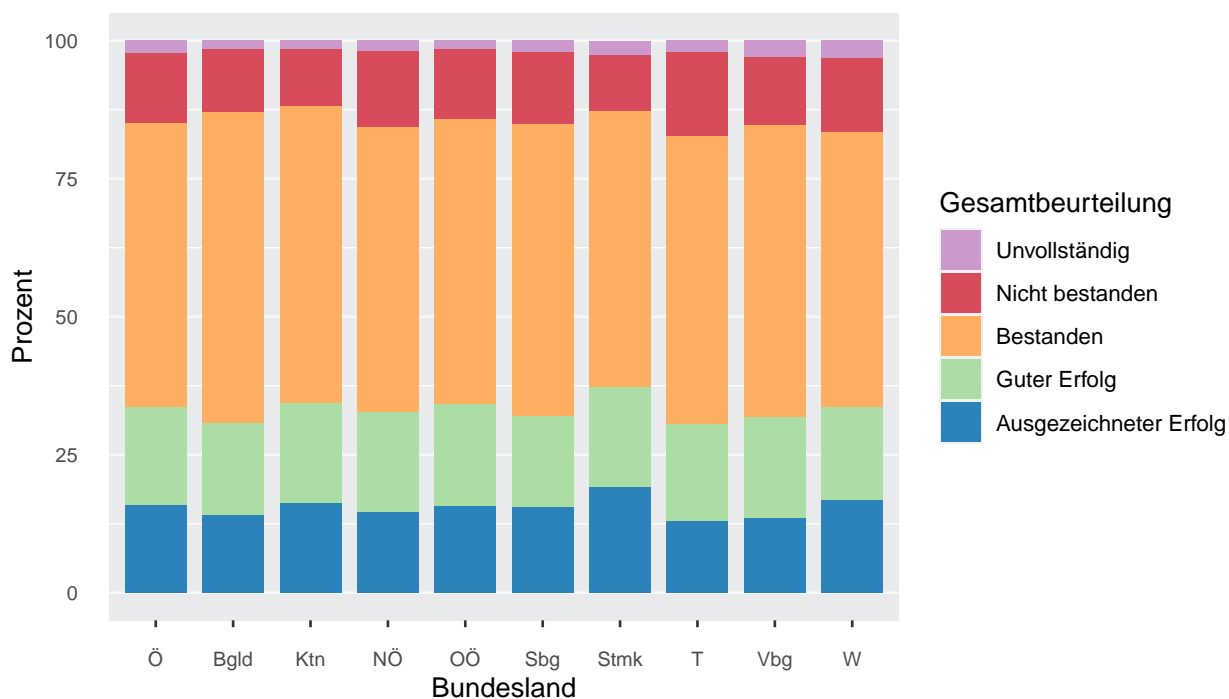
Die bereinigten Datenmeldungen ergeben den Ausgangsdatensatz, der für die Analyse verwendet wurde.

3 Gesamtbeurteilungen

3.1 Gesamtergebnisse an den AHS und BHS

3.1.1 Gesamtergebnisse an den AHS und BHS nach Bundesland

Abbildung 1: Gesamtbeurteilungen aller zum Sommertermin angetretenen Schülerinnen und Schüler nach Bundesland



Q: STATISTIK AUSTRIA, SRDP Abschlussjahrgang 2018/19 Sommertermin.

Tabelle 1: Gesamtbeurteilungen aller zum Sommertermin angetretenen Schülerinnen und Schüler nach Bundesland

Gesamtbeurteilung	Bundesland									
	Ö	Bgld	Ktn	NÖ	OÖ	Sbg	Stmk	T	Vbg	W
Insgesamt	37.467	1.478	2.620	6.903	6.114	2.700	4.859	3.176	1.766	7.851
Erfolgreich bestanden	31.886	1.287	2.311	5.832	5.251	2.292	4.242	2.626	1.497	6.548
Ausgezeichneter Erfolg	5.952	208	429	1.014	966	418	936	414	241	1.326
Guter Erfolg	6.606	246	473	1.249	1.122	443	872	558	322	1.321
Bestanden	19.328	833	1.409	3.569	3.163	1.431	2.434	1.654	934	3.901
Nicht bestanden	4.752	169	268	939	768	352	496	483	216	1.061
Unvollständig	829	22	41	132	95	56	121	67	53	242

Q: STATISTIK AUSTRIA, SRDP Abschlussjahrgang 2018/19 Sommertermin.

Tabelle 2: Gesamtbeurteilungen aller zum Sommertermin angetretenen Schülerinnen und Schüler nach Bundesland

Gesamtbeurteilung	Bundesland									
	Ö	Bgld	Ktn	NÖ	OÖ	Sbg	Stmk	T	Vbg	W
Insgesamt	100,0	100,0	100,0	100,0	100,0	100,0	100,0	100,0	100,0	100,0
Erfolgreich bestanden	85,1	87,1	88,2	84,5	85,9	84,9	87,3	82,7	84,8	83,4
Ausgezeichneter Erfolg	15,9	14,1	16,4	14,7	15,8	15,5	19,3	13,0	13,6	16,9
Guter Erfolg	17,6	16,6	18,1	18,1	18,4	16,4	17,9	17,6	18,2	16,8
Bestanden	51,6	56,4	53,8	51,7	51,7	53,0	50,1	52,1	52,9	49,7
Nicht bestanden	12,7	11,4	10,2	13,6	12,6	13,0	10,2	15,2	12,2	13,5
Unvollständig	2,2	1,5	1,6	1,9	1,6	2,1	2,5	2,1	3,0	3,1

Q: STATISTIK AUSTRIA, SRDP Abschlussjahrgang 2018/19 Sommertermin.

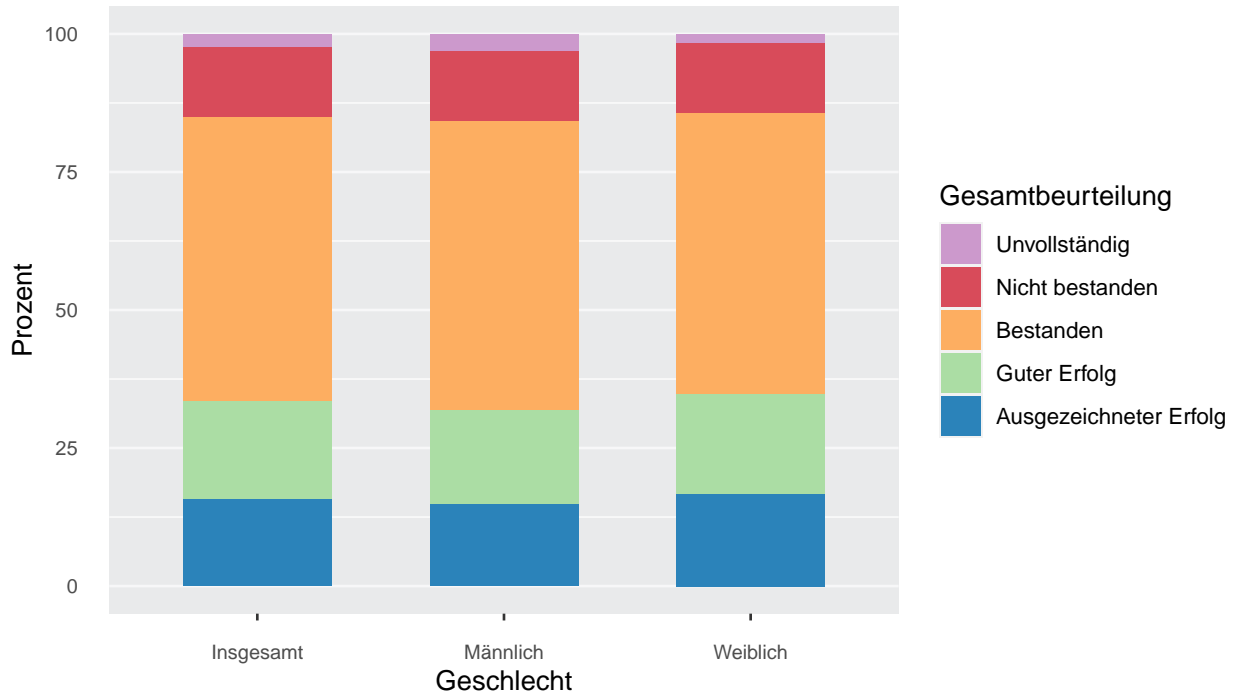
Tabelle 3: Anteil der nicht-antrittsberechtigten Schülerinnen und Schüler in den Abschlussklassen nach Bundesland

Bundesland	Absolut	in %
Österreich	2.602	6,5
Burgenland	100	6,3
Kärnten	183	6,5
Niederösterreich	398	5,4
Oberösterreich	314	4,9
Salzburg	148	5,2
Steiermark	421	8,0
Tirol	143	4,3
Vorarlberg	94	5,1
Wien	801	9,3

Q: STATISTIK AUSTRIA, SRDP Abschlussjahrgang 2018/19 Sommertermin.

3.1.2 Gesamtergebnisse an den AHS und BHS nach Geschlecht

Abbildung 2: Gesamtbeurteilungen aller zum Sommertermin angetretenen Schülerinnen und Schüler nach Geschlecht



Q: STATISTIK AUSTRIA, SRDP Abschlussjahrgang 2018/19 Sommertermin.

Tabelle 4: Gesamtbeurteilungen aller zum Sommertermin angetretenen Schülerinnen und Schüler nach Geschlecht

Gesamtbeurteilung	Geschlecht		
	Insgesamt	Männlich	Weiblich
Insgesamt	37.467	16.035	21.432
Erfolgreich bestanden	31.886	13.530	18.356
Ausgezeichneter Erfolg	5.952	2.379	3.573
Guter Erfolg	6.606	2.725	3.881
Bestanden	19.328	8.426	10.902
Nicht bestanden	4.752	2.015	2.737
Unvollständig	829	490	339

Q: STATISTIK AUSTRIA, SRDP Abschlussjahrgang 2018/19 Sommertermin.

Tabelle 5: Gesamtbeurteilungen aller zum Sommertermin angetretenen Schülerinnen und Schüler nach Geschlecht

Gesamtbeurteilung	Geschlecht		
	Insgesamt	Männlich	Weiblich
Insgesamt	100,0	100,0	100,0
Erfolgreich bestanden	85,1	84,4	85,6
Ausgezeichneter Erfolg	15,9	14,8	16,7
Guter Erfolg	17,6	17,0	18,1
Bestanden	51,6	52,5	50,9
Nicht bestanden	12,7	12,6	12,8
Unvollständig	2,2	3,1	1,6

Q: STATISTIK AUSTRIA, SRDP Abschlussjahrgang 2018/19 Sommertermin.

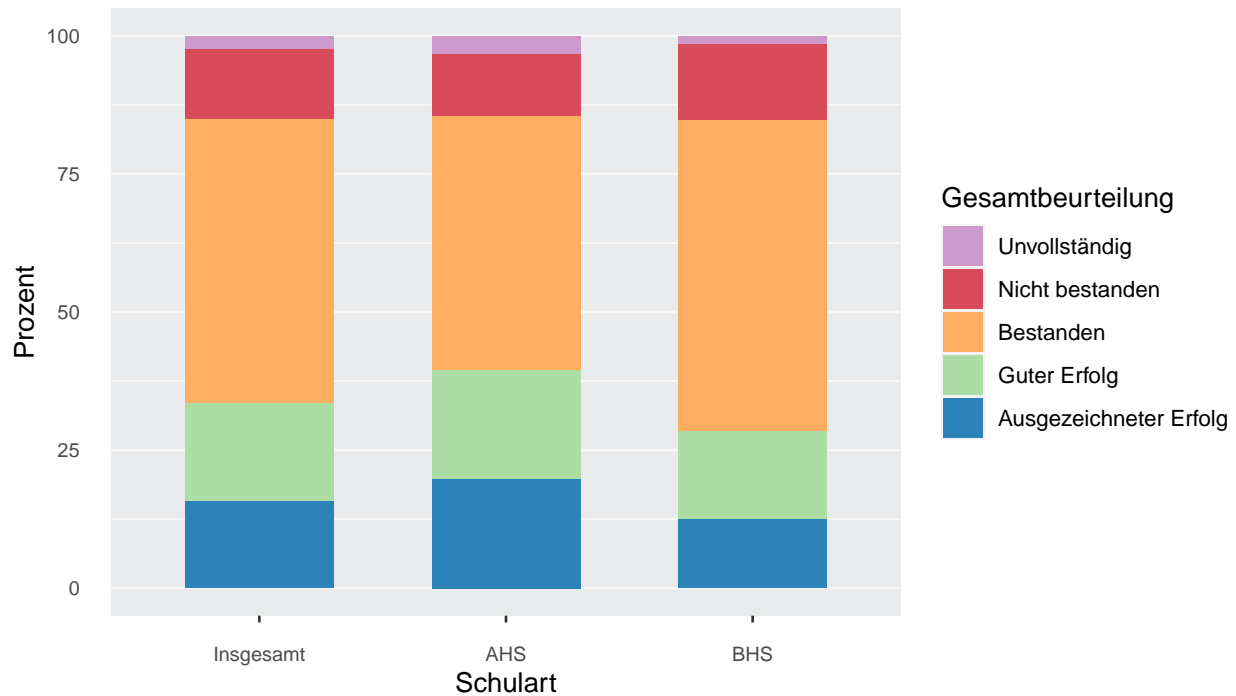
Tabelle 6: Anteil der nicht-antrittsberechtigten Schülerinnen und Schüler in den Abschlussklassen nach Geschlecht

Geschlecht	Absolut	in %
Insgesamt	2.602	6,5
Männlich	1.253	7,2
Weiblich	1.349	5,9

Q: STATISTIK AUSTRIA, SRDP Abschlussjahrgang 2018/19 Sommertermin.

3.1.3 Gesamtergebnisse an den AHS und BHS nach Schulart

Abbildung 3: Gesamtbeurteilungen aller zum Sommertermin angetretenen Schülerinnen und Schüler nach Schulart



Q: STATISTIK AUSTRIA, SRDP Abschlussjahrgang 2018/19 Sommertermin.

Tabelle 7: Gesamtbeurteilungen aller zum Sommertermin angetretenen Schülerinnen und Schüler nach Schulart

Gesamtbeurteilung	Schulart					
	Insgesamt		AHS		BHS	
	absolut	in %	absolut	in %	absolut	in %
Insgesamt	37.467	100,0	17.185	100,0	20.282	100,0
Erfolgreich bestanden	31.886	85,1	14.686	85,5	17.200	84,8
Ausgezeichneter Erfolg	5.952	15,9	3.395	19,8	2.557	12,6
Guter Erfolg	6.606	17,6	3.381	19,7	3.225	15,9
Bestanden	19.328	51,6	7.910	46,0	11.418	56,3
Nicht bestanden	4.752	12,7	1.945	11,3	2.807	13,8
Unvollständig	829	2,2	554	3,2	275	1,4

Q: STATISTIK AUSTRIA, SRDP Abschlussjahrgang 2018/19 Sommertermin.

Tabelle 8: Anteil der nicht-antrittsberechtigten Schülerinnen und Schüler in den Abschlussklassen nach Schulart

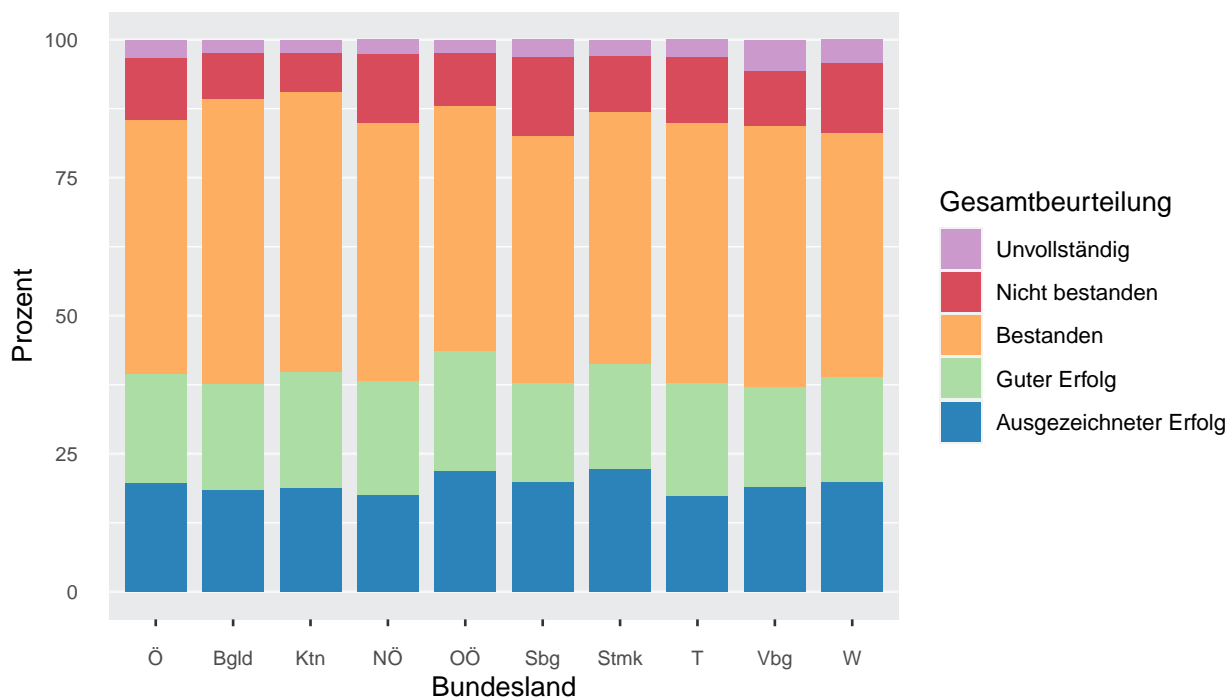
Schulart	Absolut	in %
Insgesamt	2.602	6,5
AHS	1.206	6,6
BHS	1.396	6,4

Q: STATISTIK AUSTRIA, SRDP Abschlussjahrgang 2018/19 Sommertermin.

3.2 Gesamtergebnisse an den AHS

3.2.1 Gesamtergebnisse an den AHS nach Bundesland

Abbildung 4: Gesamtbeurteilungen aller zum Sommertermin angetretenen AHS-Schülerinnen und Schüler nach Bundesland



Q: STATISTIK AUSTRIA, SRDP Abschlussjahrgang 2018/19 Sommertermin.

Tabelle 9: Gesamtbeurteilungen aller zum Sommertermin angetretenen AHS-Schülerinnen und Schüler nach Bundesland

Gesamtbeurteilung	Bundesland									
	Ö	Bgld	Ktn	NÖ	OÖ	Sbg	Stmk	T	Vbg	W
Insgesamt	17.185	558	1.041	2.987	2.278	1.194	2.434	1.296	768	4.629
Erfolgreich bestanden	14.686	498	942	2.540	2.004	987	2.116	1.100	648	3.851
Ausgezeichneter Erfolg	3.395	103	196	527	498	238	541	226	146	920
Guter Erfolg	3.381	107	218	612	495	212	460	264	138	875
Bestanden	7.910	288	528	1.401	1.011	537	1.115	610	364	2.056
Nicht bestanden	1.945	47	75	370	221	170	248	156	77	581
Unvollständig	554	13	24	77	53	37	70	40	43	197

Q: STATISTIK AUSTRIA, SRDP Abschlussjahrgang 2018/19 Sommertermin.

Tabelle 10: Gesamtbeurteilungen aller zum Sommertermin angetretenen AHS-Schülerinnen und Schüler nach Bundesland

Gesamtbeurteilung	Bundesland									
	Ö	Bgld	Ktn	NÖ	OÖ	Sbg	Stmk	T	Vbg	W
Insgesamt	100,0	100,0	100,0	100,0	100,0	100,0	100,0	100,0	100,0	100,0
Erfolgreich bestanden	85,5	89,2	90,5	85,0	88,0	82,7	86,9	84,9	84,4	83,2
Ausgezeichneter Erfolg	19,8	18,5	18,8	17,6	21,9	19,9	22,2	17,4	19,0	19,9
Guter Erfolg	19,7	19,2	20,9	20,5	21,7	17,8	18,9	20,4	18,0	18,9
Bestanden	46,0	51,6	50,7	46,9	44,4	45,0	45,8	47,1	47,4	44,4
Nicht bestanden	11,3	8,4	7,2	12,4	9,7	14,2	10,2	12,0	10,0	12,6
Unvollständig	3,2	2,3	2,3	2,6	2,3	3,1	2,9	3,1	5,6	4,3

Q: STATISTIK AUSTRIA, SRDP Abschlussjahrgang 2018/19 Sommertermin.

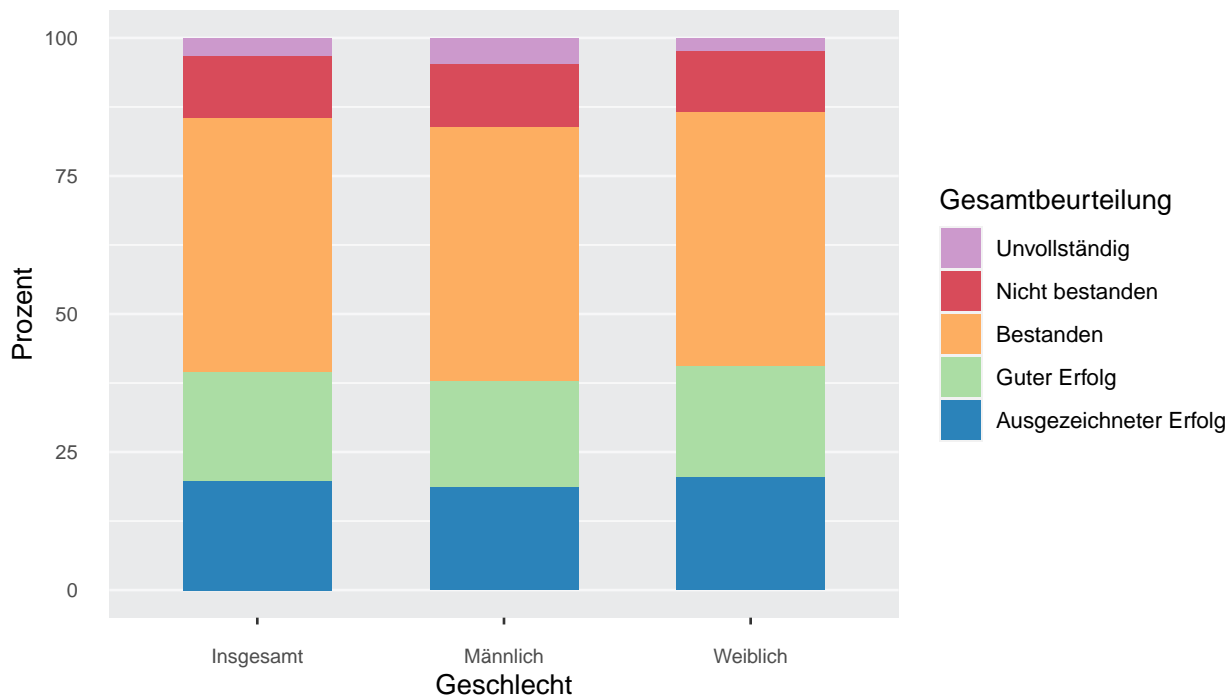
Tabelle 11: Anteil der nicht-antrittsberechtigten Schülerinnen und Schüler in den AHS-Abschlussklassen nach Bundesland

Bundesland	Absolut	in %
Österreich	1.206	6,6
Burgenland	36	6,1
Kärnten	64	5,8
Niederösterreich	163	5,2
Oberösterreich	123	5,1
Salzburg	70	5,5
Steiermark	211	8,0
Tirol	65	4,8
Vorarlberg	50	6,1
Wien	424	8,4

Q: STATISTIK AUSTRIA, SRDP Abschlussjahrgang 2018/19 Sommertermin.

3.2.2 Gesamtergebnisse an den AHS nach Geschlecht

Abbildung 5: Gesamtbeurteilungen aller zum Sommertermin angetretenen AHS-Schülerinnen und Schüler nach Geschlecht



Q: STATISTIK AUSTRIA, SRDP Abschlussjahrgang 2018/19 Sommertermin.

Tabelle 12: Gesamtbeurteilungen aller zum Sommertermin angetretenen AHS-Schülerinnen und Schüler nach Geschlecht

Gesamtbeurteilung	Geschlecht		
	Insgesamt	Männlich	Weiblich
Insgesamt	17.185	7.014	10.171
Erfolgreich bestanden	14.686	5.883	8.803
Ausgezeichneter Erfolg	3.395	1.308	2.087
Guter Erfolg	3.381	1.345	2.036
Bestanden	7.910	3.230	4.680
Nicht bestanden	1.945	810	1.135
Unvollständig	554	321	233

Q: STATISTIK AUSTRIA, SRDP Abschlussjahrgang 2018/19 Sommertermin.

Tabelle 13: Gesamtbeurteilungen aller zum Sommertermin angetretenen AHS-Schülerinnen und Schüler nach Geschlecht

Gesamtbeurteilung	Geschlecht		
	Insgesamt	Männlich	Weiblich
Insgesamt	100,0	100,0	100,0
Erfolgreich bestanden	85,5	83,9	86,5
Ausgezeichneter Erfolg	19,8	18,6	20,5
Guter Erfolg	19,7	19,2	20,0
Bestanden	46,0	46,1	46,0
Nicht bestanden	11,3	11,5	11,2
Unvollständig	3,2	4,6	2,3

Q: STATISTIK AUSTRIA, SRDP Abschlussjahrgang 2018/19 Sommertermin.

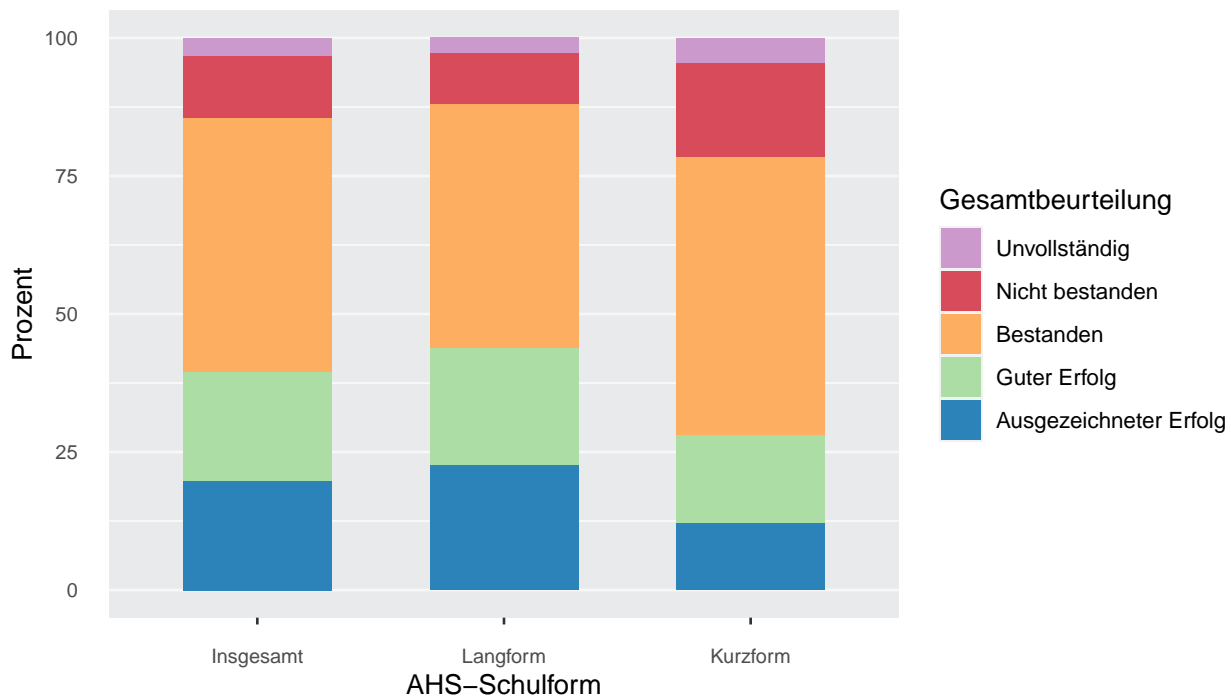
Tabelle 14: Anteil der nicht-antrittsberechtigten Schülerinnen und Schüler in den AHS-Abschlussklassen nach Geschlecht

Geschlecht	Absolut	in %
Insgesamt	1.206	6,6
Männlich	566	7,5
Weiblich	640	5,9

Q: STATISTIK AUSTRIA, SRDP Abschlussjahrgang 2018/19 Sommertermin.

3.2.3 Gesamtergebnisse an den AHS nach AHS-Schulform

Abbildung 6: Gesamtbeurteilungen aller zum Sommertermin angetretenen AHS-Schülerinnen und Schüler nach AHS-Schulform



Q: STATISTIK AUSTRIA, SRDP Abschlussjahrgang 2018/19 Sommertermin.

Tabelle 15: Gesamtbeurteilungen aller zum Sommertermin angetretenen AHS-Schülerinnen und Schüler nach AHS-Schulform

Gesamtbeurteilung	AHS-Schulform					
	Insgesamt		Langform		Kurzform	
	absolut	in %	absolut	in %	absolut	in %
Insgesamt	17.185	100,0	12.383	100,0	4.802	100,0
Erfolgreich bestanden	14.686	85,5	10.913	88,1	3.773	78,6
Ausgezeichneter Erfolg	3.395	19,8	2.810	22,7	585	12,2
Guter Erfolg	3.381	19,7	2.618	21,1	763	15,9
Bestanden	7.910	46,0	5.485	44,3	2.425	50,5
Nicht bestanden	1.945	11,3	1.132	9,1	813	16,9
Unvollständig	554	3,2	338	2,7	216	4,5

Q: STATISTIK AUSTRIA, SRDP Abschlussjahrgang 2018/19 Sommertermin.

Tabelle 16: Anteil der nicht-antrittsberechtigten Schülerinnen und Schüler in den AHS-Abschlussklassen nach AHS-Schulform

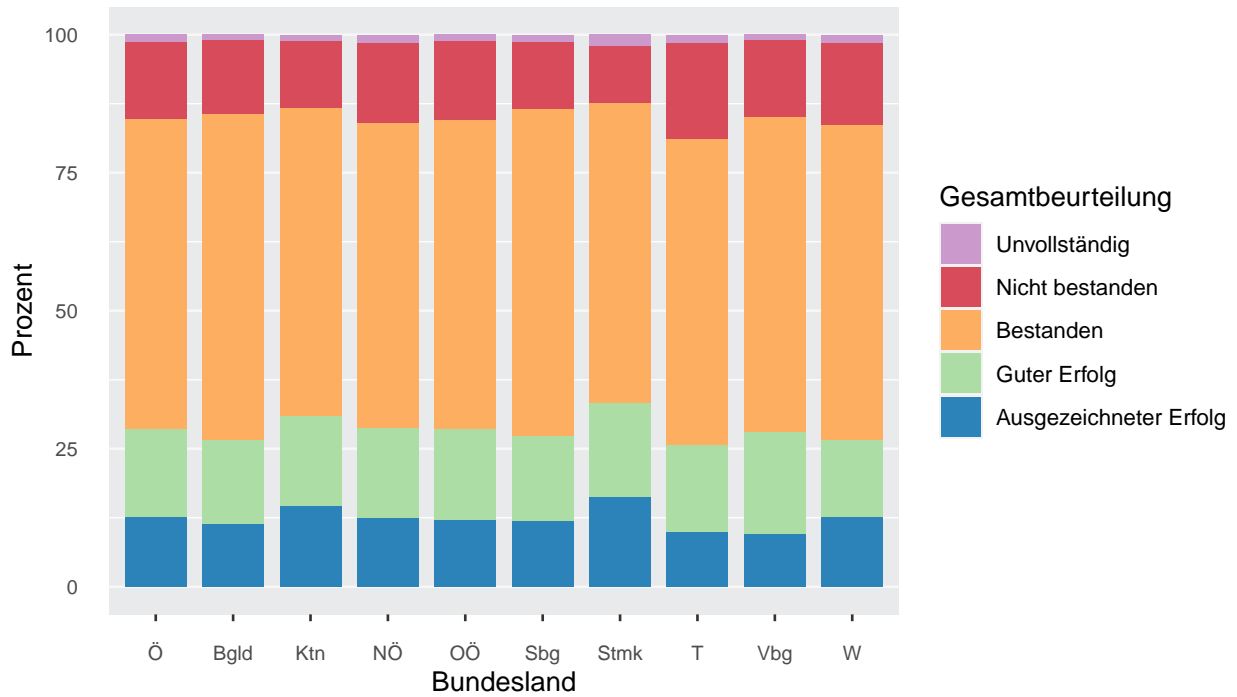
AHS-Schulform	Absolut	in %
Insgesamt	1.206	6,6
AHS-Langform	727	5,5
AHS-Kurzform	479	9,1

Q: STATISTIK AUSTRIA, SRDP Abschlussjahrgang 2018/19 Sommertermin.

3.3 Gesamtergebnisse an den BHS

3.3.1 Gesamtergebnisse an den BHS nach Bundesland

Abbildung 7: Gesamtbeurteilungen aller zum Sommertermin angetretenen BHS-Schülerinnen und Schüler nach Bundesland



Q: STATISTIK AUSTRIA, SRDP Abschlussjahrgang 2018/19 Sommertermin.

Tabelle 17: Gesamtbeurteilungen aller zum Sommertermin angetretenen BHS-Schülerinnen und Schüler nach Bundesland

Gesamtbeurteilung	Bundesland									
	Ö	Bgld	Ktn	NÖ	OÖ	Sbg	Stmk	T	Vbg	W
Insgesamt	20.282	920	1.579	3.916	3.836	1.506	2.425	1.880	998	3.222
Erfolgreich bestanden	17.200	789	1.369	3.292	3.247	1.305	2.126	1.526	849	2.697
Ausgezeichneter Erfolg	2.557	105	233	487	468	180	395	188	95	406
Guter Erfolg	3.225	139	255	637	627	231	412	294	184	446
Bestanden	11.418	545	881	2.168	2.152	894	1.319	1.044	570	1.845
Nicht bestanden	2.807	122	193	569	547	182	248	327	139	480
Unvollständig	275	9	17	55	42	19	51	27	10	45

Q: STATISTIK AUSTRIA, SRDP Abschlussjahrgang 2018/19 Sommertermin.

Tabelle 18: Gesamtbeurteilungen aller zum Sommertermin angetretenen BHS-Schülerinnen und Schüler nach Bundesland

Gesamtbeurteilung	Bundesland									
	Ö	Bgld	Ktn	NÖ	OÖ	Sbg	Stmk	T	Vbg	W
Insgesamt	100,0	100,0	100,0	100,0	100,0	100,0	100,0	100,0	100,0	100,0
Erfolgreich bestanden	84,8	85,8	86,7	84,1	84,6	86,7	87,7	81,2	85,1	83,7
Ausgezeichneter Erfolg	12,6	11,4	14,8	12,4	12,2	12,0	16,3	10,0	9,5	12,6
Guter Erfolg	15,9	15,1	16,1	16,3	16,3	15,3	17,0	15,6	18,4	13,8
Bestanden	56,3	59,2	55,8	55,4	56,1	59,4	54,4	55,5	57,1	57,3
Nicht bestanden	13,8	13,3	12,2	14,5	14,3	12,1	10,2	17,4	13,9	14,9
Unvollständig	1,4	1,0	1,1	1,4	1,1	1,3	2,1	1,4	1,0	1,4

Q: STATISTIK AUSTRIA, SRDP Abschlussjahrgang 2018/19 Sommertermin.

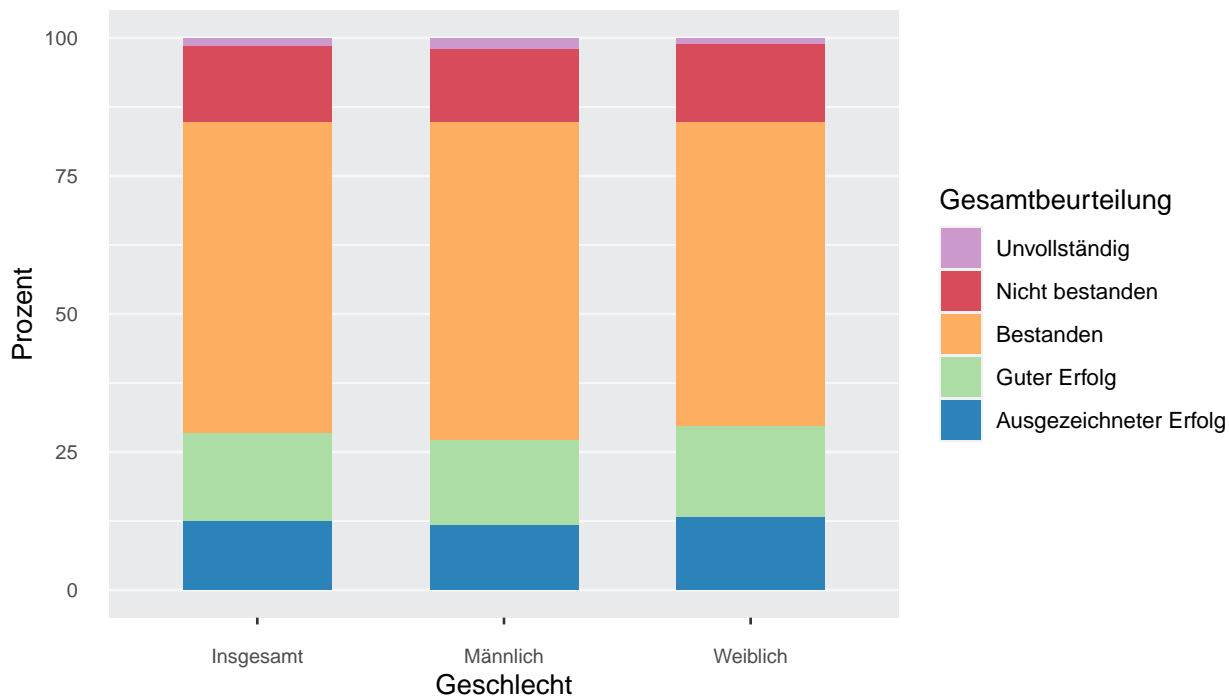
Tabelle 19: Anteil der nicht-antrittsberechtigten Schülerinnen und Schüler in den BHS-Abschlussklassen nach Bundesland

Bundesland	Absolut	in %
Österreich	1.396	6,4
Burgenland	64	6,5
Kärnten	119	7,0
Niederösterreich	235	5,7
Oberösterreich	191	4,7
Salzburg	78	4,9
Steiermark	210	8,0
Tirol	78	4,0
Vorarlberg	44	4,2
Wien	377	10,5

Q: STATISTIK AUSTRIA, SRDP Abschlussjahrgang 2018/19 Sommertermin.

3.3.2 Gesamtergebnisse an den BHS nach Geschlecht

Abbildung 8: Gesamtbeurteilungen aller zum Sommertermin angetretenen BHS-Schülerinnen und Schüler nach Geschlecht



Q: STATISTIK AUSTRIA, SRDP Abschlussjahrgang 2018/19 Sommertermin.

Tabelle 20: Gesamtbeurteilungen aller zum Sommertermin angetretenen BHS-Schülerinnen und Schüler nach Geschlecht

Gesamtbeurteilung	Geschlecht		
	Insgesamt	Männlich	Weiblich
Insgesamt	20.282	9.021	11.261
Erfolgreich bestanden	17.200	7.647	9.553
Ausgezeichneter Erfolg	2.557	1.071	1.486
Guter Erfolg	3.225	1.380	1.845
Bestanden	11.418	5.196	6.222
Nicht bestanden	2.807	1.205	1.602
Unvollständig	275	169	106

Q: STATISTIK AUSTRIA, SRDP Abschlussjahrgang 2018/19 Sommertermin.

Tabelle 21: Gesamtbeurteilungen aller zum Sommertermin angetretenen BHS-Schülerinnen und Schüler nach Geschlecht

Gesamtbeurteilung	Geschlecht		
	Insgesamt	Männlich	Weiblich
Insgesamt	100,0	100,0	100,0
Erfolgreich bestanden	84,8	84,8	84,8
Ausgezeichneter Erfolg	12,6	11,9	13,2
Guter Erfolg	15,9	15,3	16,4
Bestanden	56,3	57,6	55,3
Nicht bestanden	13,8	13,4	14,2
Unvollständig	1,4	1,9	0,9

Q: STATISTIK AUSTRIA, SRDP Abschlussjahrgang 2018/19 Sommertermin.

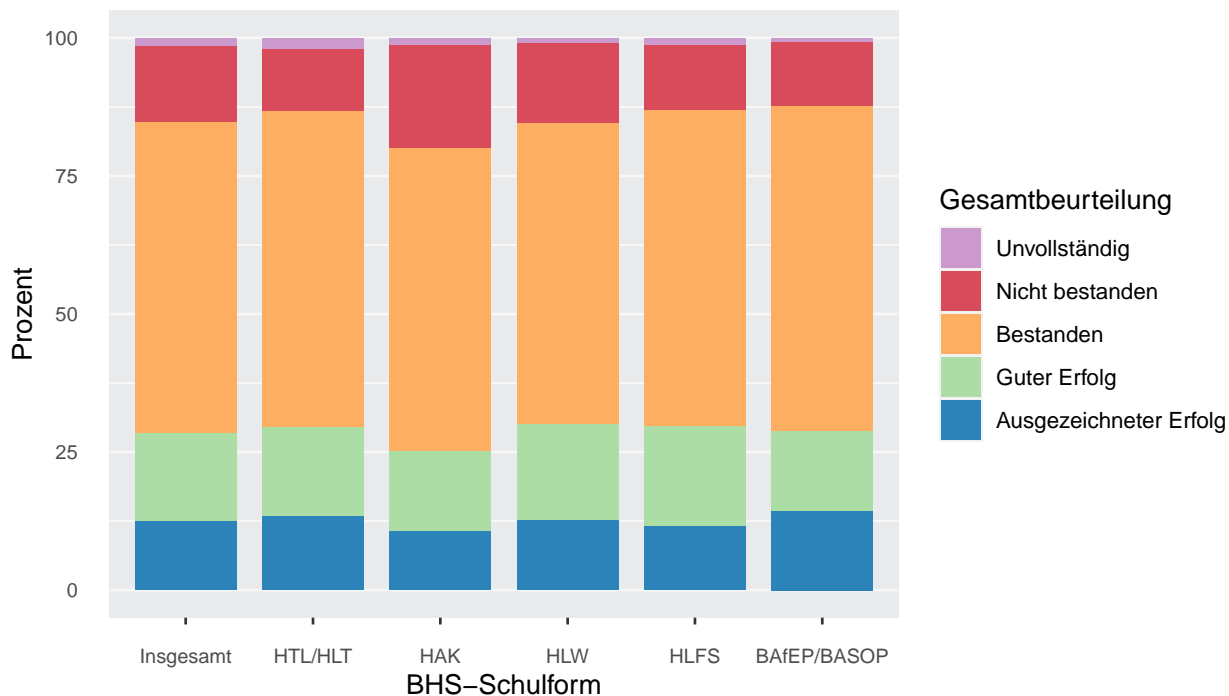
Tabelle 22: Anteil der nicht-antrittsberechtigten Schülerinnen und Schüler in den BHS-Abschlussklassen nach Geschlecht

Geschlecht	Absolut	in %
Insgesamt	1.396	6,4
Männlich	687	7,1
Weiblich	709	5,9

Q: STATISTIK AUSTRIA, SRDP Abschlussjahrgang 2018/19 Sommertermin.

3.3.3 Gesamtergebnisse an den BHS nach BHS-Schulform

Abbildung 9: Gesamtbeurteilungen aller zum Sommertermin angetretenen BHS-Schülerinnen und Schüler nach BHS-Schulform



Q: STATISTIK AUSTRIA, SRDP Abschlussjahrgang 2018/19 Sommertermin.

Tabelle 23: Gesamtbeurteilungen aller zum Sommertermin angetretenen BHS-Schülerinnen und Schüler nach BHS-Schulform

Gesamtbeurteilung	BHS-Schulform					
	Insgesamt	HTL/ HLT	HAK	HLW	HLFS	BAfEP/ BASOP
Insgesamt	20.282	8.682	4.780	4.497	780	1.543
Erfolgreich bestanden	17.200	7.535	3.829	3.803	679	1.354
Ausgezeichneter Erfolg	2.557	1.161	509	575	91	221
Guter Erfolg	3.225	1.399	690	774	140	222
Bestanden	11.418	4.975	2.630	2.454	448	911
Nicht bestanden	2.807	988	894	655	92	178
Unvollständig	275	159	57	39	9	11

Q: STATISTIK AUSTRIA, SRDP Abschlussjahrgang 2018/19 Sommertermin.

Tabelle 24: Gesamtbeurteilungen aller zum Sommertermin angetretenen BHS-Schülerinnen und Schüler nach BHS-Schulform

Gesamtbeurteilung	BHS-Schulform					
	Insgesamt	HTL/ HLT	HAK	HLW	HLFS	BAfEP/ BASOP
Insgesamt	100,0	100,0	100,0	100,0	100,0	100,0
Erfolgreich bestanden	84,8	86,8	80,1	84,6	87,1	87,8
Ausgezeichneter Erfolg	12,6	13,4	10,6	12,8	11,7	14,3
Guter Erfolg	15,9	16,1	14,4	17,2	17,9	14,4
Bestanden	56,3	57,3	55,0	54,6	57,4	59,0
Nicht bestanden	13,8	11,4	18,7	14,6	11,8	11,5
Unvollständig	1,4	1,8	1,2	0,9	1,2	0,7

Q: STATISTIK AUSTRIA, SRDP Abschlussjahrgang 2018/19 Sommertermin.

Tabelle 25: Anteil der nicht-antrittsberechtigten Schülerinnen und Schüler in den BHS-Abschlussklassen nach BHS-Schulform

BHS-Schulform	Absolut	in %
Insgesamt	1.396	6,4
HTL/HLT	503	5,5
HAK	587	10,9
HLW	240	5,1
HLFS	19	2,4
BAfEP/BASOP	47	3,0

Q: STATISTIK AUSTRIA, SRDP Abschlussjahrgang 2018/19 Sommertermin.

4 Ergebnisse im schriftlichen Prüfungsfach Deutsch

4.1 Prüfungsergebnisse in Deutsch an den AHS

4.1.1 Prüfungsergebnisse in Deutsch an den AHS nach Bundesland

Tabelle 26: Prüfungsergebnisse vor und nach der Kompensationsprüfung beim Sommertermin im schriftlichen Prüfungsgebiet Deutsch an den AHS nach Bundesland (absolut)

Note	Bundesland									
	Ö	Bgld	Ktn	NÖ	OÖ	Sbg	Stmk	T	Vbg	W
Vor Kompensationsprüfung										
Bestanden	16.242	527	996	2.788	2.162	1.135	2.345	1.218	721	4.350
Sehr gut	3.469	90	223	542	473	251	598	220	130	942
Gut	4.595	148	266	849	616	338	657	380	204	1.137
Befriedigend	5.469	186	319	945	729	375	731	434	271	1.479
Genügend	2.709	103	188	452	344	171	359	184	116	792
Nicht genügend	913	31	45	194	114	57	87	75	46	264
Gefehlt	20	-	-	5	2	2	2	2	1	6
Nach Kompensationsprüfung										
Bestanden	16.952	554	1.034	2.936	2.250	1.175	2.417	1.271	755	4.560
Sehr gut	3.469	90	223	542	473	251	598	220	130	942
Gut	4.595	148	266	849	616	338	657	380	204	1.137
Befriedigend	5.561	186	322	967	743	378	738	442	278	1.507
Genügend	3.327	130	223	578	418	208	424	229	143	974
Nicht genügend	203	4	7	46	26	17	15	22	12	54
Gefehlt	20	-	-	5	2	2	2	2	1	6

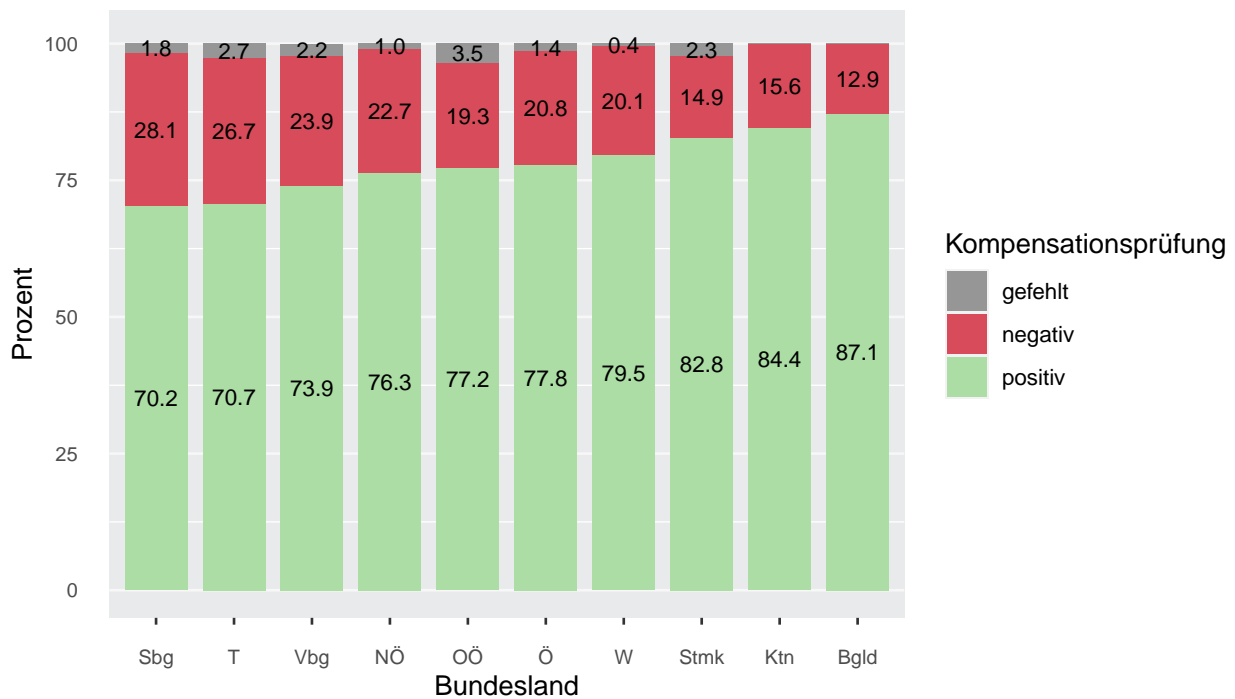
Q: STATISTIK AUSTRIA, SRDP Abschlussjahrgang 2018/19 Sommertermin.

Tabelle 27: Prüfungsergebnisse vor und nach der Kompensationsprüfung beim Sommertermin im schriftlichen Prüfungsgebiet Deutsch an den AHS nach Bundesland (in %)

Note	Bundesland									
	Ö	Bgld	Ktn	NÖ	OÖ	Sbg	Stmk	T	Vbg	W
Vor Kompensationsprüfung										
Bestanden	94,6	94,4	95,7	93,3	94,9	95,1	96,3	94,1	93,9	94,2
Sehr gut	20,2	16,1	21,4	18,1	20,8	21,0	24,6	17,0	16,9	20,4
Gut	26,8	26,5	25,6	28,4	27,0	28,3	27,0	29,3	26,6	24,6
Befriedigend	31,8	33,3	30,6	31,6	32,0	31,4	30,0	33,5	35,3	32,0
Genügend	15,8	18,5	18,1	15,1	15,1	14,3	14,7	14,2	15,1	17,1
Nicht genügend	5,3	5,6	4,3	6,5	5,0	4,8	3,6	5,8	6,0	5,7
Gefehlt	0,1	-	-	0,2	0,1	0,2	0,1	0,2	0,1	0,1
Nach Kompensationsprüfung										
Bestanden	98,7	99,3	99,3	98,3	98,8	98,4	99,3	98,1	98,3	98,7
Sehr gut	20,2	16,1	21,4	18,1	20,8	21,0	24,6	17,0	16,9	20,4
Gut	26,8	26,5	25,6	28,4	27,0	28,3	27,0	29,3	26,6	24,6
Befriedigend	32,4	33,3	30,9	32,4	32,6	31,7	30,3	34,1	36,2	32,6
Genügend	19,4	23,3	21,4	19,4	18,3	17,4	17,4	17,7	18,6	21,1
Nicht genügend	1,2	0,7	0,7	1,5	1,1	1,4	0,6	1,7	1,6	1,2
Gefehlt	0,1	-	-	0,2	0,1	0,2	0,1	0,2	0,1	0,1

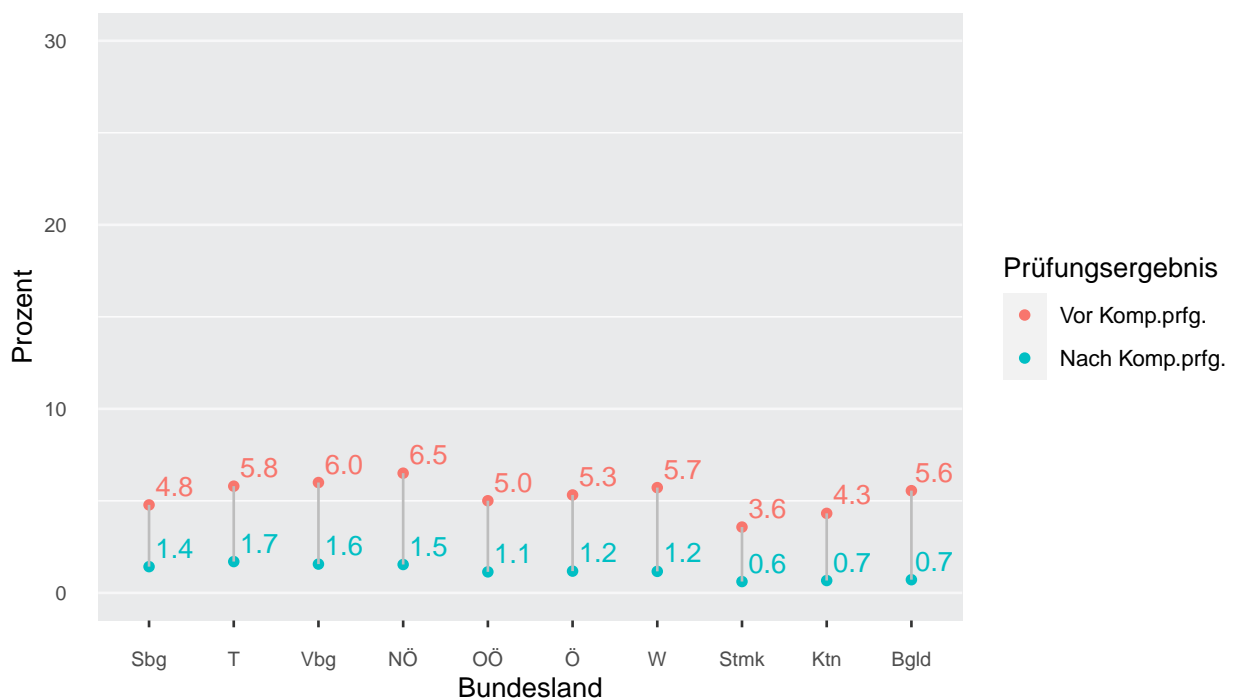
Q: STATISTIK AUSTRIA, SRDP Abschlussjahrgang 2018/19 Sommertermin.

Abbildung 10: Ergebnisse der Kompensationsprüfungen bei den negativen Prüfungsergebnissen im schriftlichen Prüfungsgebiet Deutsch an den AHS nach Bundesland



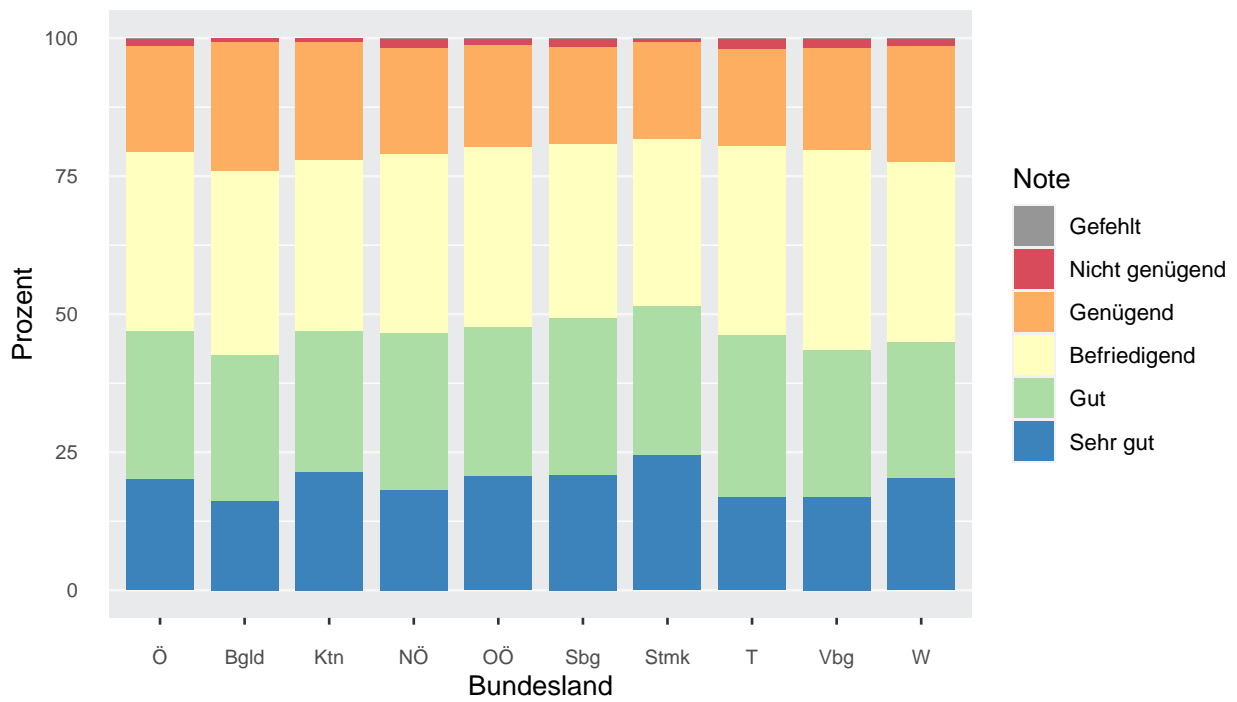
Q: STATISTIK AUSTRIA, SRDP Abschlussjahrgang 2018/19 Sommertermin.

Abbildung 11: Anteil aller negativen Prüfungsergebnisse vor und nach der Kompensationsprüfung im schriftlichen Prüfungsgebiet Deutsch an den AHS nach Bundesland



Q: STATISTIK AUSTRIA, SRDP Abschlussjahrgang 2018/19 Sommertermin.

Abbildung 12: Ergebnisse nach Kompensationsprüfung aller im schriftlichen Prüfungsgebiet Deutsch beim Sommertermin angetretenen AHS-Schülerinnen und Schüler nach Bundesland



Q: STATISTIK AUSTRIA, SRDP Abschlussjahrgang 2018/19 Sommertermin.

Tabelle 28: Ergebnisse nach Kompensationsprüfung aller im schriftlichen Prüfungsgebiet Deutsch beim Sommertermin angetretenen AHS-Schülerinnen und Schüler nach Bundesland (absolut)

Note	Bundesland									
	Ö	Bgld	Ktn	NÖ	OÖ	Sbg	Stmk	T	Vbg	W
Insgesamt	17.175	558	1.041	2.987	2.278	1.194	2.434	1.295	768	4.620
Bestanden	16.952	554	1.034	2.936	2.250	1.175	2.417	1.271	755	4.560
Sehr gut	3.469	90	223	542	473	251	598	220	130	942
Gut	4.595	148	266	849	616	338	657	380	204	1.137
Befriedigend	5.561	186	322	967	743	378	738	442	278	1.507
Genügend	3.327	130	223	578	418	208	424	229	143	974
Nicht genügend	203	4	7	46	26	17	15	22	12	54
Gefehlt	20	-	-	5	2	2	2	2	1	6

Q: STATISTIK AUSTRIA, SRDP Abschlussjahrgang 2018/19 Sommertermin.

Tabelle 29: Ergebnisse nach Kompensationsprüfung aller im schriftlichen Prüfungsgebiet Deutsch beim Sommertermin angetretenen AHS-Schülerinnen und Schüler nach Bundesland (in %)

Note	Bundesland									
	Ö	Bgld	Ktn	NÖ	OÖ	Sbg	Stmk	T	Vbg	W
Insgesamt	100,0	100,0	100,0	100,0	100,0	100,0	100,0	100,0	100,0	100,0
Bestanden	98,7	99,3	99,3	98,3	98,8	98,4	99,3	98,1	98,3	98,7
Sehr gut	20,2	16,1	21,4	18,1	20,8	21,0	24,6	17,0	16,9	20,4
Gut	26,8	26,5	25,6	28,4	27,0	28,3	27,0	29,3	26,6	24,6
Befriedigend	32,4	33,3	30,9	32,4	32,6	31,7	30,3	34,1	36,2	32,6
Genügend	19,4	23,3	21,4	19,4	18,3	17,4	17,4	17,7	18,6	21,1
Nicht genügend	1,2	0,7	0,7	1,5	1,1	1,4	0,6	1,7	1,6	1,2
Gefehlt	0,1	-	-	0,2	0,1	0,2	0,1	0,2	0,1	0,1

Q: STATISTIK AUSTRIA, SRDP Abschlussjahrgang 2018/19 Sommertermin.

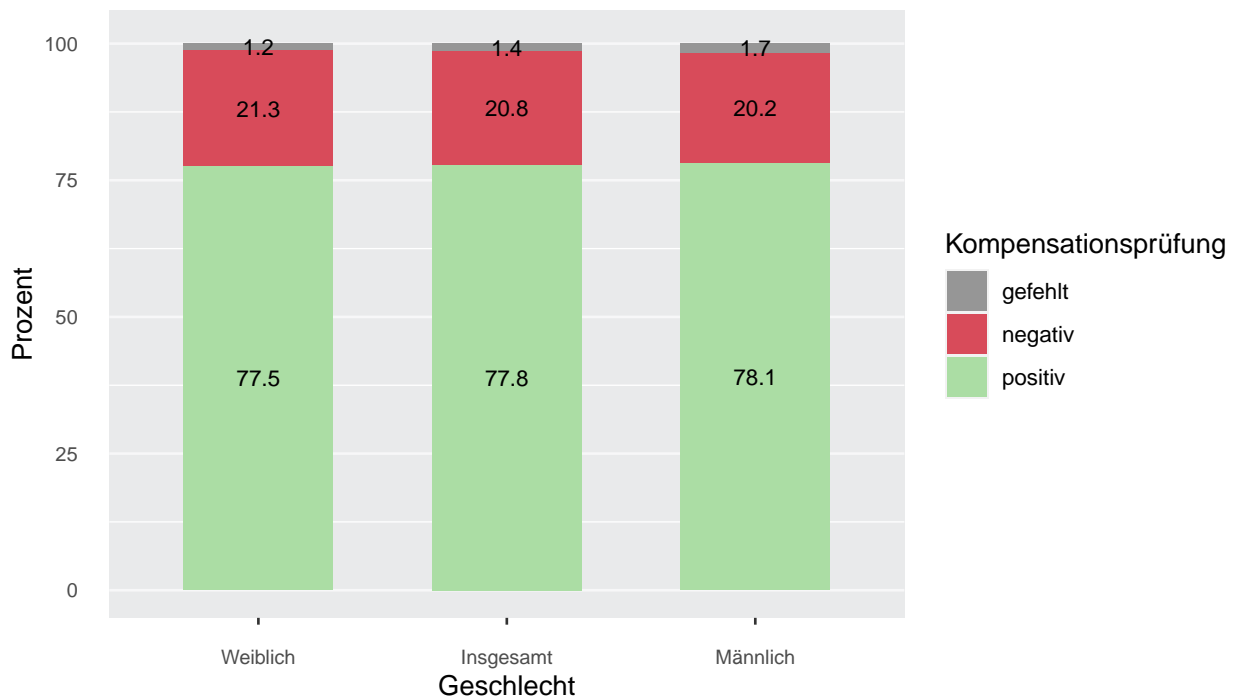
4.1.2 Prüfungsergebnisse in Deutsch an den AHS nach Geschlecht

Tabelle 30: Prüfungsergebnisse vor und nach der Kompensationsprüfung beim Sommertermin im schriftlichen Prüfungsgebiet Deutsch an den AHS nach Geschlecht

Note	Geschlecht					
	Insgesamt		Männlich		Weiblich	
	absolut	in %	absolut	in %	absolut	in %
Vor Kompensationsprüfung						
Bestanden	16.242	94,6	6.577	93,8	9.665	95,1
Sehr gut	3.469	20,2	1.174	16,7	2.295	22,6
Gut	4.595	26,8	1.695	24,2	2.900	28,5
Befriedigend	5.469	31,8	2.368	33,8	3.101	30,5
Genügend	2.709	15,8	1.340	19,1	1.369	13,5
Nicht genügend	913	5,3	420	6,0	493	4,8
Gefehlt	20	0,1	12	0,2	8	0,1
Nach Kompensationsprüfung						
Bestanden	16.952	98,7	6.905	98,5	10.047	98,8
Sehr gut	3.469	20,2	1.174	16,7	2.295	22,6
Gut	4.595	26,8	1.695	24,2	2.900	28,5
Befriedigend	5.561	32,4	2.410	34,4	3.151	31,0
Genügend	3.327	19,4	1.626	23,2	1.701	16,7
Nicht genügend	203	1,2	92	1,3	111	1,1
Gefehlt	20	0,1	12	0,2	8	0,1

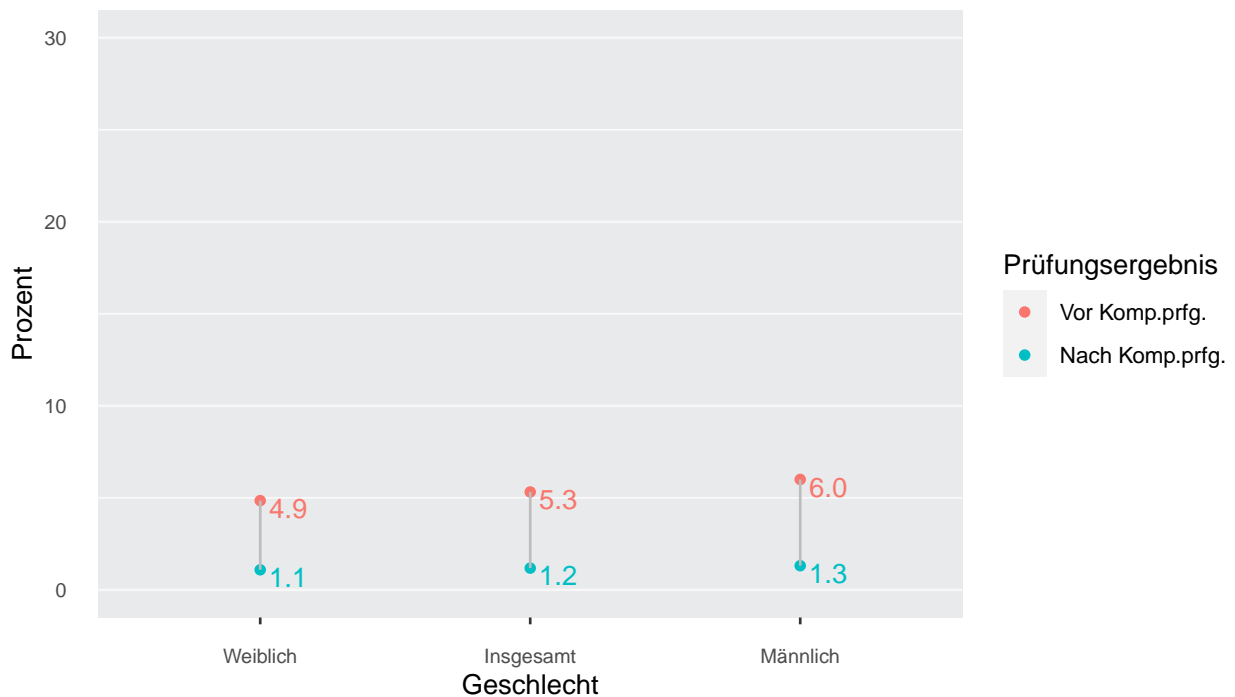
Q: STATISTIK AUSTRIA, SRDP Abschlussjahrgang 2018/19 Sommertermin.

Abbildung 13: Ergebnisse der Kompensationsprüfungen bei den negativen Prüfungsergebnissen im schriftlichen Prüfungsgebiet Deutsch an den AHS nach Geschlecht



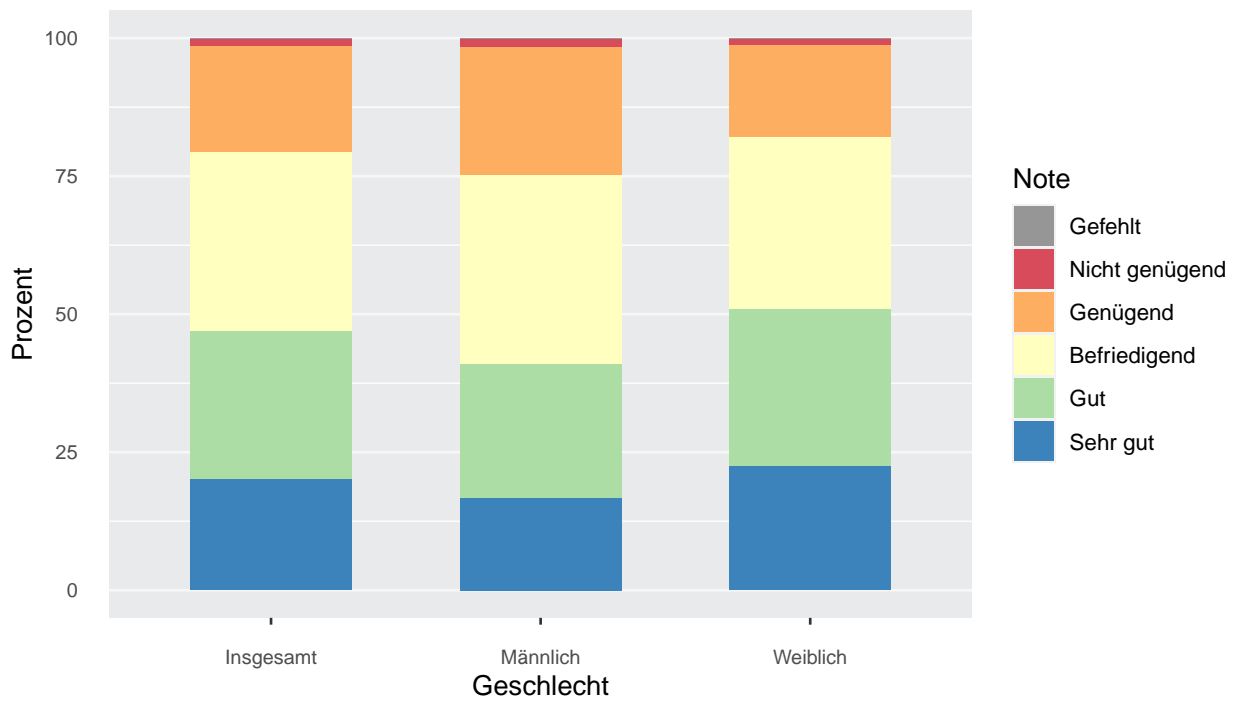
Q: STATISTIK AUSTRIA, SRDP Abschlussjahrgang 2018/19 Sommertermin.

Abbildung 14: Anteil aller negativen Prüfungsergebnisse vor und nach der Kompensationsprüfung im schriftlichen Prüfungsgebiet Deutsch an den AHS nach Geschlecht



Q: STATISTIK AUSTRIA, SRDP Abschlussjahrgang 2018/19 Sommertermin.

Abbildung 15: Ergebnisse nach Kompensationsprüfung aller im schriftlichen Prüfungsgebiet Deutsch beim Sommertermin angetretenen AHS-Schülerinnen und Schüler nach Geschlecht



Q: STATISTIK AUSTRIA, SRDP Abschlussjahrgang 2018/19 Sommertermin.

Tabelle 31: Ergebnisse nach Kompensationsprüfung aller im schriftlichen Prüfungsgebiet Deutsch beim Sommertermin angetretenen AHS-Schülerinnen und Schüler nach Geschlecht

Note	Geschlecht					
	Insgesamt		Männlich		Weiblich	
	absolut	in %	absolut	in %	absolut	in %
Insgesamt	17.175	100,0	7.009	100,0	10.166	100,0
Bestanden	16.952	98,7	6.905	98,5	10.047	98,8
Sehr gut	3.469	20,2	1.174	16,7	2.295	22,6
Gut	4.595	26,8	1.695	24,2	2.900	28,5
Befriedigend	5.561	32,4	2.410	34,4	3.151	31,0
Genügend	3.327	19,4	1.626	23,2	1.701	16,7
Nicht genügend	203	1,2	92	1,3	111	1,1
Gefehlt	20	0,1	12	0,2	8	0,1

Q: STATISTIK AUSTRIA, SRDP Abschlussjahrgang 2018/19 Sommertermin.

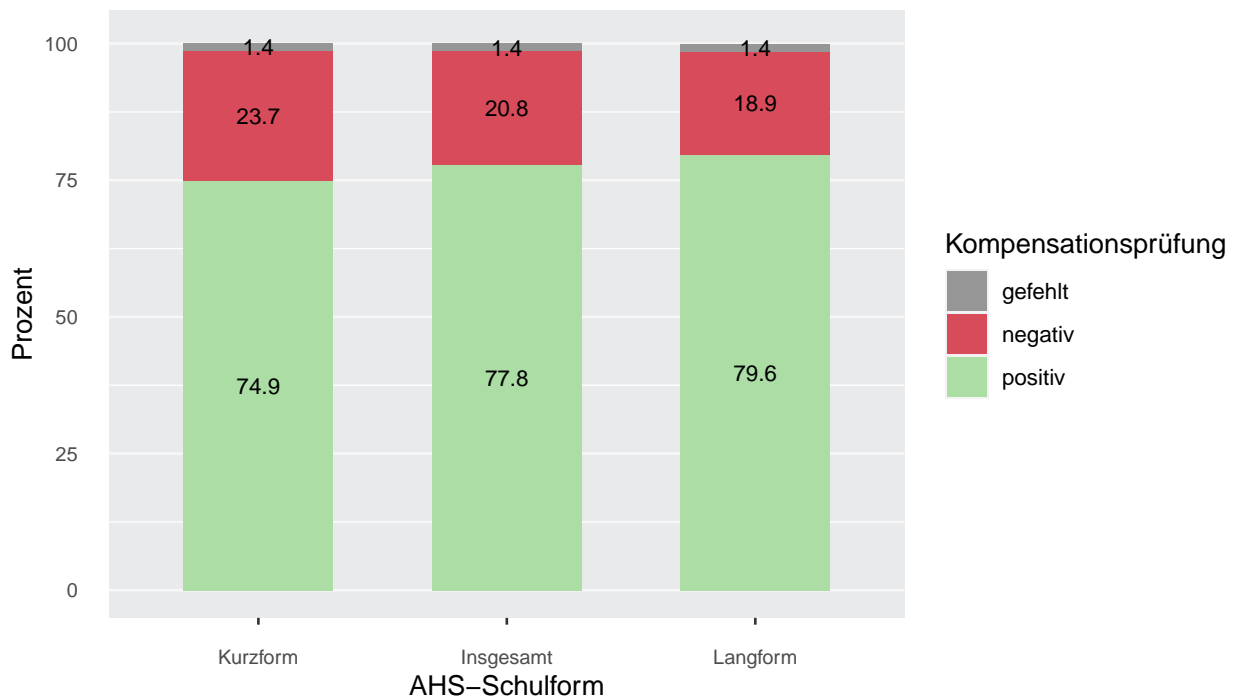
4.1.3 Prüfungsergebnisse in Deutsch an den AHS nach AHS-Schulform

Tabelle 32: Prüfungsergebnisse vor und nach der Kompensationsprüfung beim Sommertermin im schriftlichen Prüfungsgebiet Deutsch an den AHS nach AHS-Schulform

Note	AHS-Schulform					
	Insgesamt		Langform		Kurzform	
	absolut	in %	absolut	in %	absolut	in %
Vor Kompensationsprüfung						
Bestanden	16.242	94,6	11.806	95,4	4.436	92,4
Sehr gut	3.469	20,2	2.776	22,4	693	14,4
Gut	4.595	26,8	3.384	27,3	1.211	25,2
Befriedigend	5.469	31,8	3.846	31,1	1.623	33,8
Genügend	2.709	15,8	1.800	14,5	909	18,9
Nicht genügend	913	5,3	555	4,5	358	7,5
Gefehlt	20	0,1	12	0,1	8	0,2
Nach Kompensationsprüfung						
Bestanden	16.952	98,7	12.248	99,0	4.704	98,0
Sehr gut	3.469	20,2	2.776	22,4	693	14,4
Gut	4.595	26,8	3.384	27,3	1.211	25,2
Befriedigend	5.561	32,4	3.903	31,5	1.658	34,5
Genügend	3.327	19,4	2.185	17,7	1.142	23,8
Nicht genügend	203	1,2	113	0,9	90	1,9
Gefehlt	20	0,1	12	0,1	8	0,2

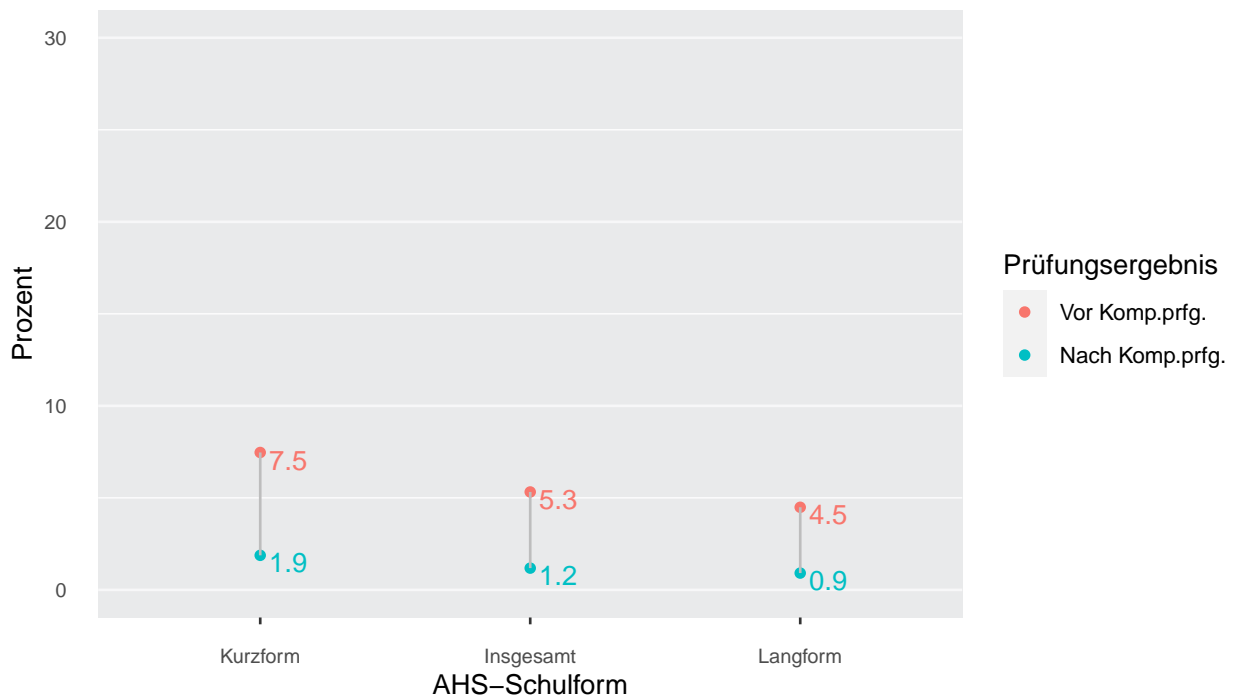
Q: STATISTIK AUSTRIA, SRDP Abschlussjahrgang 2018/19 Sommertermin.

Abbildung 16: Ergebnisse der Kompensationsprüfungen bei den negativen Prüfungsergebnissen im schriftlichen Prüfungsgebiet Deutsch an den AHS nach AHS-Schulform



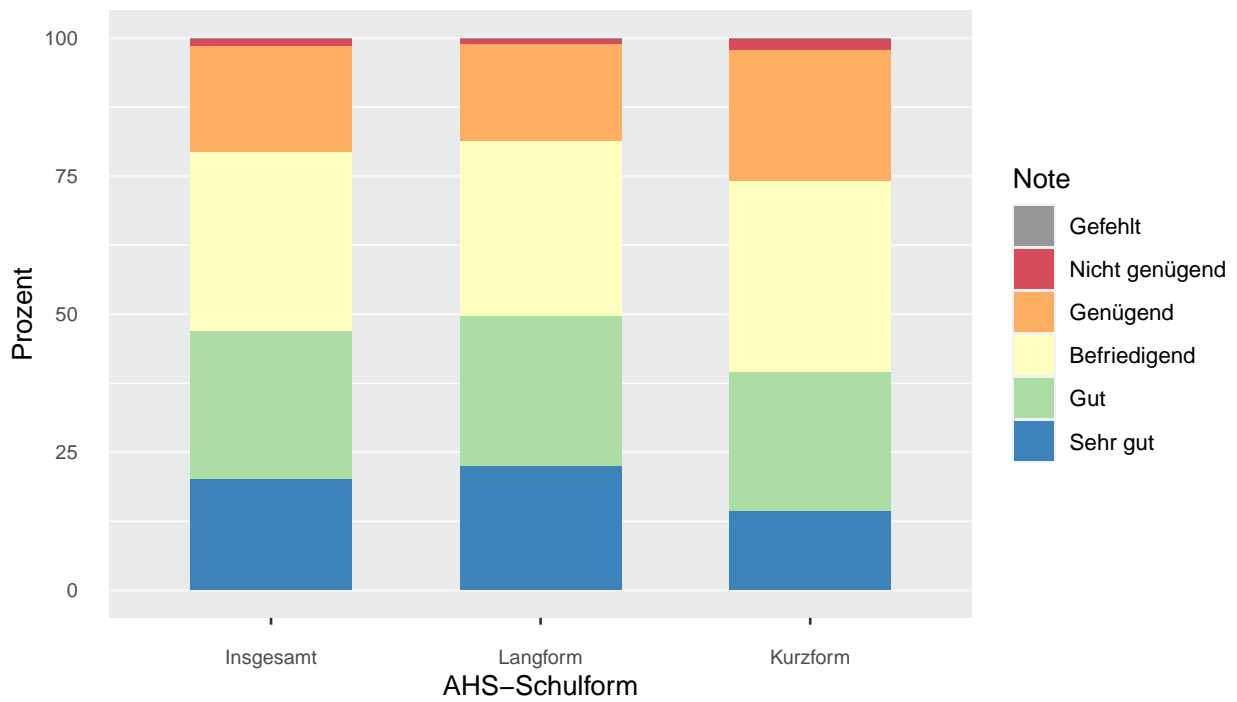
Q: STATISTIK AUSTRIA, SRDP Abschlussjahrgang 2018/19 Sommertermin.

Abbildung 17: Anteil aller negativen Prüfungsergebnisse vor und nach der Kompensationsprüfung im schriftlichen Prüfungsgebiet Deutsch an den AHS nach AHS-Schulform



Q: STATISTIK AUSTRIA, SRDP Abschlussjahrgang 2018/19 Sommertermin.

Abbildung 18: Ergebnisse nach Kompensationsprüfung aller im schriftlichen Prüfungsgebiet Deutsch beim Sommertermin angetretenen AHS-Schülerinnen und Schüler nach AHS-Schulform



Q: STATISTIK AUSTRIA, SRDP Abschlussjahrgang 2018/19 Sommertermin.

Tabelle 33: Ergebnisse nach Kompensationsprüfung aller im schriftlichen Prüfungsgebiet Deutsch beim Sommertermin angetretenen AHS-Schülerinnen und Schüler nach AHS-Schulform

Note	AHS-Schulform					
	Insgesamt		Langform		Kurzform	
	absolut	in %	absolut	in %	absolut	in %
Insgesamt	17.175	100,0	12.373	100,0	4.802	100,0
Bestanden	16.952	98,7	12.248	99,0	4.704	98,0
Sehr gut	3.469	20,2	2.776	22,4	693	14,4
Gut	4.595	26,8	3.384	27,3	1.211	25,2
Befriedigend	5.561	32,4	3.903	31,5	1.658	34,5
Genügend	3.327	19,4	2.185	17,7	1.142	23,8
Nicht genügend	203	1,2	113	0,9	90	1,9
Gefehlt	20	0,1	12	0,1	8	0,2

Q: STATISTIK AUSTRIA, SRDP Abschlussjahrgang 2018/19 Sommertermin.

4.2 Prüfungsergebnisse in Deutsch an den BHS

4.2.1 Prüfungsergebnisse in Deutsch an den BHS nach Bundesland

Tabelle 34: Prüfungsergebnisse vor und nach der Kompensationsprüfung beim Sommertermin im schriftlichen Prüfungsgebiet Deutsch an den BHS nach Bundesland (absolut)

Note	Bundesland									
	Ö	Bgld	Ktn	NÖ	OÖ	Sbg	Stmk	T	Vbg	W
Vor Kompensationsprüfung										
Bestanden	18.584	856	1.434	3.578	3.468	1.405	2.255	1.768	887	2.933
Sehr gut	2.853	127	289	571	461	223	396	227	96	463
Gut	5.097	207	388	1.022	953	387	611	500	262	767
Befriedigend	6.703	302	490	1.232	1.304	495	802	691	355	1.032
Genügend	3.931	220	267	753	750	300	446	350	174	671
Nicht genügend	1.178	48	62	240	226	81	144	97	99	181
Gefehlt	31	1	2	5	6	2	5	4	-	6
Nach Kompensationsprüfung										
Bestanden	19.574	899	1.489	3.779	3.651	1.476	2.385	1.836	969	3.090
Sehr gut	2.853	127	289	571	461	223	396	227	96	463
Gut	5.097	207	388	1.022	953	387	611	500	262	767
Befriedigend	6.834	309	499	1.252	1.329	504	819	699	367	1.056
Genügend	4.790	256	313	934	908	362	559	410	244	804
Nicht genügend	188	5	7	39	43	10	14	29	17	24
Gefehlt	31	1	2	5	6	2	5	4	-	6

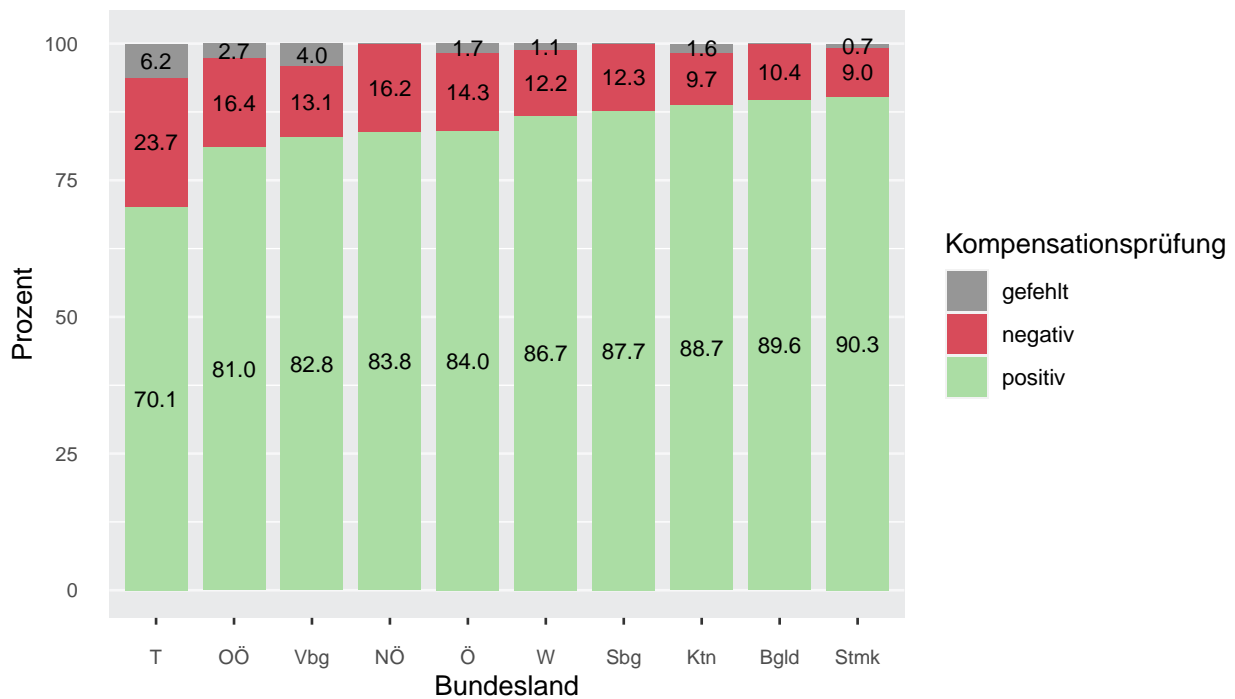
Q: STATISTIK AUSTRIA, SRDP Abschlussjahrgang 2018/19 Sommertermin.

Tabelle 35: Prüfungsergebnisse vor und nach der Kompensationsprüfung beim Sommertermin im schriftlichen Prüfungsgebiet Deutsch an den BHS nach Bundesland (in %)

Note	Bundesland									
	Ö	Bgld	Ktn	NÖ	OÖ	Sbg	Stmk	T	Vbg	W
Vor Kompensationsprüfung										
Bestanden	93,9	94,6	95,7	93,6	93,7	94,4	93,8	94,6	90,0	94,0
Sehr gut	14,4	14,0	19,3	14,9	12,5	15,0	16,5	12,1	9,7	14,8
Gut	25,8	22,9	25,9	26,7	25,8	26,0	25,4	26,8	26,6	24,6
Befriedigend	33,9	33,4	32,7	32,2	35,2	33,3	33,4	37,0	36,0	33,1
Genügend	19,9	24,3	17,8	19,7	20,3	20,2	18,6	18,7	17,6	21,5
Nicht genügend	6,0	5,3	4,1	6,3	6,1	5,4	6,0	5,2	10,0	5,8
Gefehlt	0,2	0,1	0,1	0,1	0,2	0,1	0,2	0,2	-	0,2
Nach Kompensationsprüfung										
Bestanden	98,9	99,3	99,4	98,8	98,7	99,2	99,2	98,2	98,3	99,0
Sehr gut	14,4	14,0	19,3	14,9	12,5	15,0	16,5	12,1	9,7	14,8
Gut	25,8	22,9	25,9	26,7	25,8	26,0	25,4	26,8	26,6	24,6
Befriedigend	34,5	34,1	33,3	32,7	35,9	33,9	34,1	37,4	37,2	33,8
Genügend	24,2	28,3	20,9	24,4	24,5	24,3	23,3	21,9	24,7	25,8
Nicht genügend	0,9	0,6	0,5	1,0	1,2	0,7	0,6	1,6	1,7	0,8
Gefehlt	0,2	0,1	0,1	0,1	0,2	0,1	0,2	0,2	-	0,2

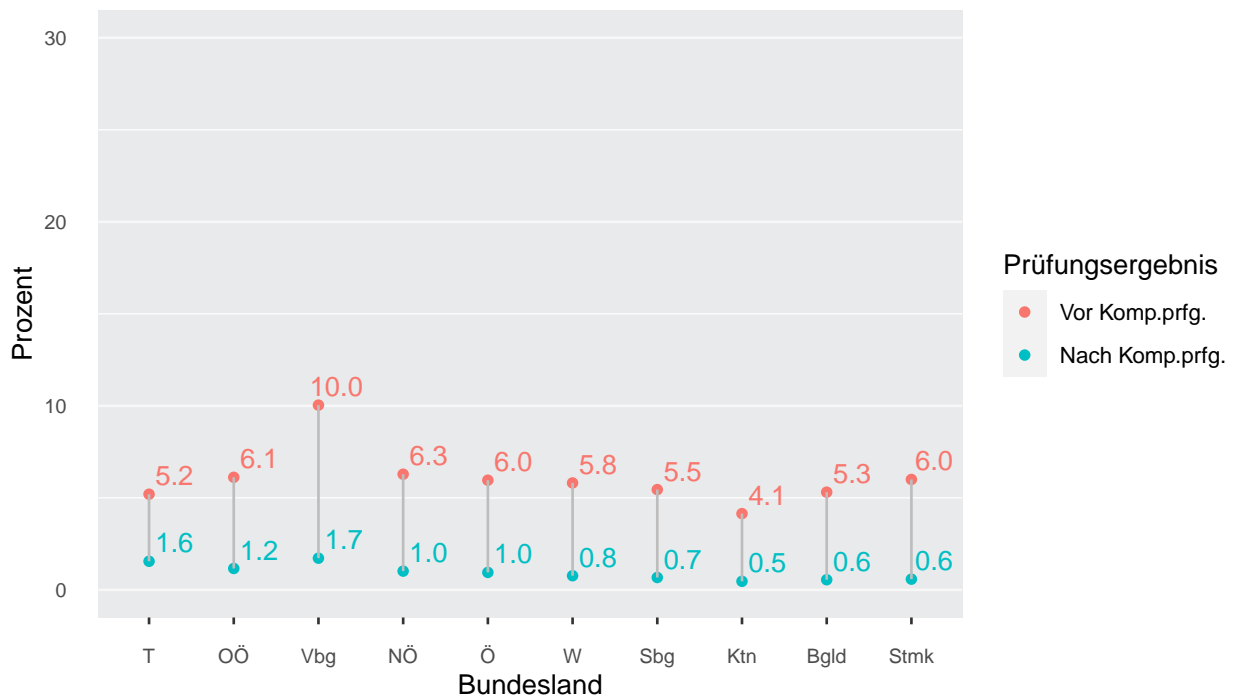
Q: STATISTIK AUSTRIA, SRDP Abschlussjahrgang 2018/19 Sommertermin.

Abbildung 19: Ergebnisse der Kompensationsprüfungen bei den negativen Prüfungsergebnissen im schriftlichen Prüfungsgebiet Deutsch an den BHS nach Bundesland



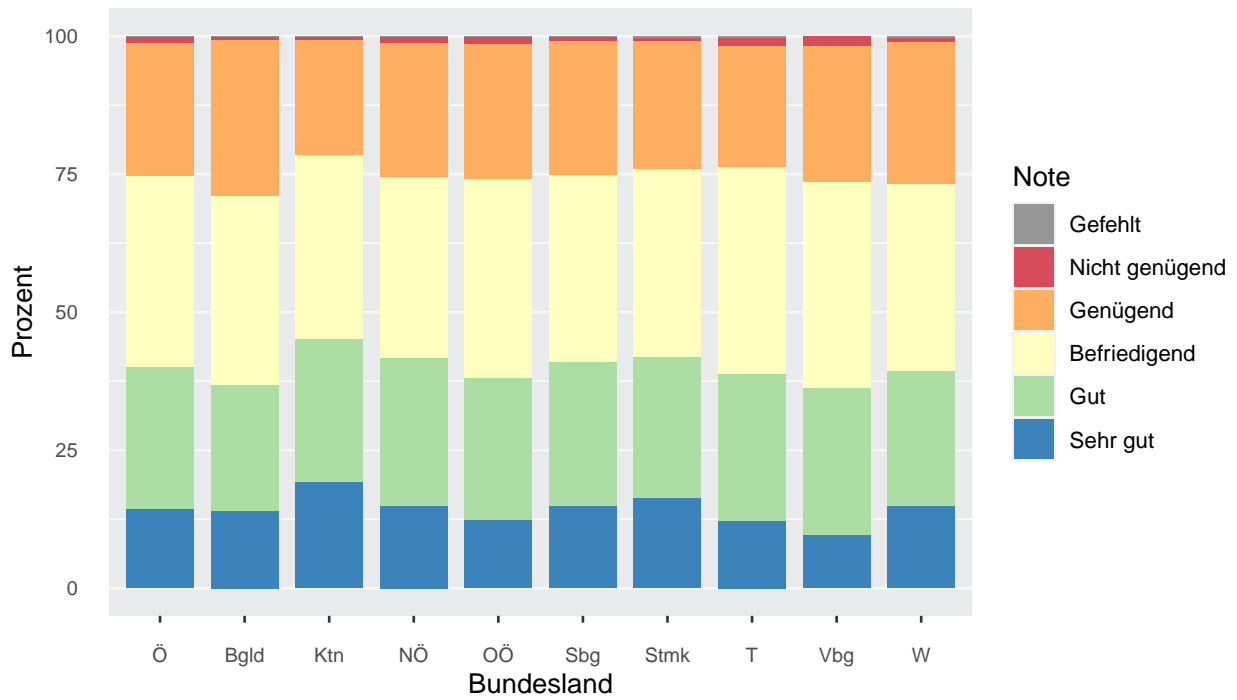
Q: STATISTIK AUSTRIA, SRDP Abschlussjahrgang 2018/19 Sommertermin.

Abbildung 20: Anteil aller negativen Prüfungsergebnisse vor und nach der Kompensationsprüfung im schriftlichen Prüfungsgebiet Deutsch an den BHS nach Bundesland



Q: STATISTIK AUSTRIA, SRDP Abschlussjahrgang 2018/19 Sommertermin.

Abbildung 21: Ergebnisse nach Kompensationsprüfung aller im schriftlichen Prüfungsgebiet Deutsch beim Sommertermin angetretenen BHS-Schülerinnen und Schüler nach Bundesland



Q: STATISTIK AUSTRIA, SRDP Abschlussjahrgang 2018/19 Sommertermin.

Tabelle 36: Ergebnisse nach Kompensationsprüfung aller im schriftlichen Prüfungsgebiet Deutsch beim Sommertermin angetretenen BHS-Schülerinnen und Schüler nach Bundesland (absolut)

Note	Bundesland									
	Ö	Bgld	Ktn	NÖ	OÖ	Sbg	Stmk	T	Vbg	W
Insgesamt	19.793	905	1.498	3.823	3.700	1.488	2.404	1.869	986	3.120
Bestanden	19.574	899	1.489	3.779	3.651	1.476	2.385	1.836	969	3.090
Sehr gut	2.853	127	289	571	461	223	396	227	96	463
Gut	5.097	207	388	1.022	953	387	611	500	262	767
Befriedigend	6.834	309	499	1.252	1.329	504	819	699	367	1.056
Genügend	4.790	256	313	934	908	362	559	410	244	804
Nicht genügend	188	5	7	39	43	10	14	29	17	24
Gefehlt	31	1	2	5	6	2	5	4	-	6

Q: STATISTIK AUSTRIA, SRDP Abschlussjahrgang 2018/19 Sommertermin.

Tabelle 37: Ergebnisse nach Kompensationsprüfung aller im schriftlichen Prüfungsgebiet Deutsch beim Sommertermin angetretenen BHS-Schülerinnen und Schüler nach Bundesland (in %)

Note	Bundesland									
	Ö	Bgld	Ktn	NÖ	OÖ	Sbg	Stmk	T	Vbg	W
Insgesamt	100,0	100,0	100,0	100,0	100,0	100,0	100,0	100,0	100,0	100,0
Bestanden	98,9	99,3	99,4	98,8	98,7	99,2	99,2	98,2	98,3	99,0
Sehr gut	14,4	14,0	19,3	14,9	12,5	15,0	16,5	12,1	9,7	14,8
Gut	25,8	22,9	25,9	26,7	25,8	26,0	25,4	26,8	26,6	24,6
Befriedigend	34,5	34,1	33,3	32,7	35,9	33,9	34,1	37,4	37,2	33,8
Genügend	24,2	28,3	20,9	24,4	24,5	24,3	23,3	21,9	24,7	25,8
Nicht genügend	0,9	0,6	0,5	1,0	1,2	0,7	0,6	1,6	1,7	0,8
Gefehlt	0,2	0,1	0,1	0,1	0,2	0,1	0,2	0,2	-	0,2

Q: STATISTIK AUSTRIA, SRDP Abschlussjahrgang 2018/19 Sommertermin.

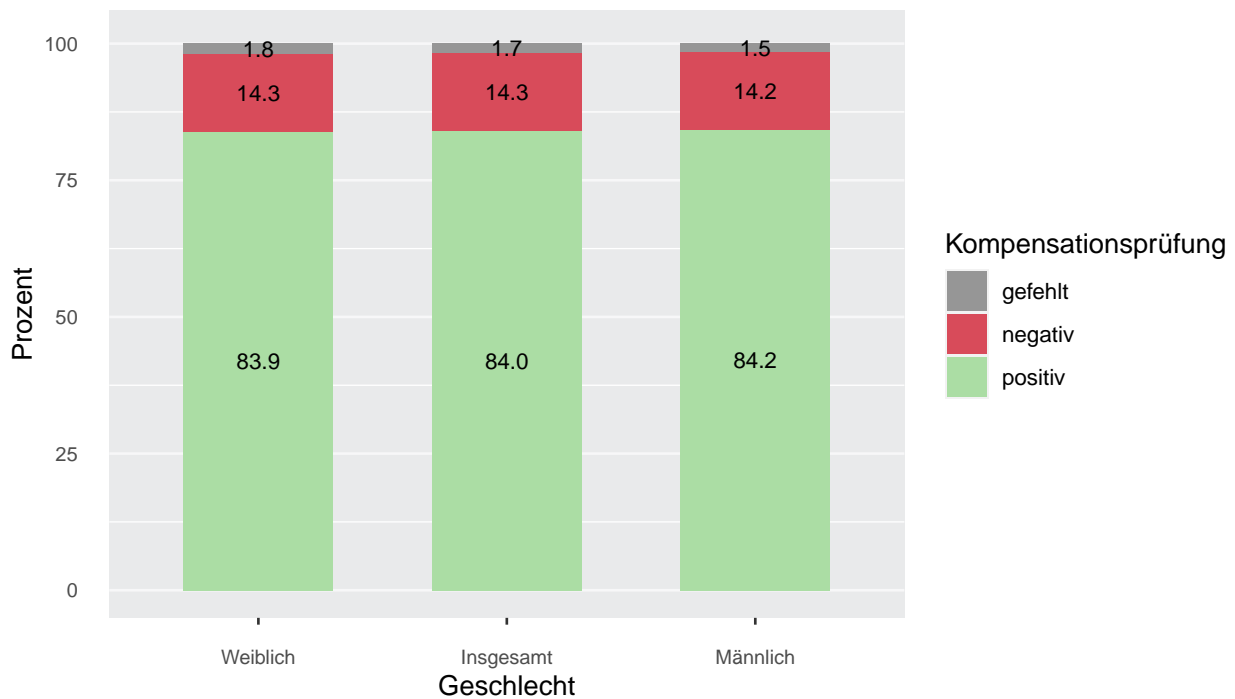
4.2.2 Prüfungsergebnisse in Deutsch an den BHS nach Geschlecht

Tabelle 38: Prüfungsergebnisse vor und nach der Kompensationsprüfung beim Sommertermin im schriftlichen Prüfungsgebiet Deutsch an den BHS nach Geschlecht

Note	Geschlecht					
	Insgesamt		Männlich		Weiblich	
	absolut	in %	absolut	in %	absolut	in %
Vor Kompensationsprüfung						
Bestanden	18.584	93,9	8.073	93,1	10.511	94,5
Sehr gut	2.853	14,4	1.113	12,8	1.740	15,6
Gut	5.097	25,8	2.074	23,9	3.023	27,2
Befriedigend	6.703	33,9	2.970	34,3	3.733	33,6
Genügend	3.931	19,9	1.916	22,1	2.015	18,1
Nicht genügend	1.178	6,0	583	6,7	595	5,3
Gefehlt	31	0,2	15	0,2	16	0,1
Nach Kompensationsprüfung						
Bestanden	19.574	98,9	8.564	98,8	11.010	99,0
Sehr gut	2.853	14,4	1.113	12,8	1.740	15,6
Gut	5.097	25,8	2.074	23,9	3.023	27,2
Befriedigend	6.834	34,5	3.049	35,2	3.785	34,0
Genügend	4.790	24,2	2.328	26,8	2.462	22,1
Nicht genügend	188	0,9	92	1,1	96	0,9
Gefehlt	31	0,2	15	0,2	16	0,1

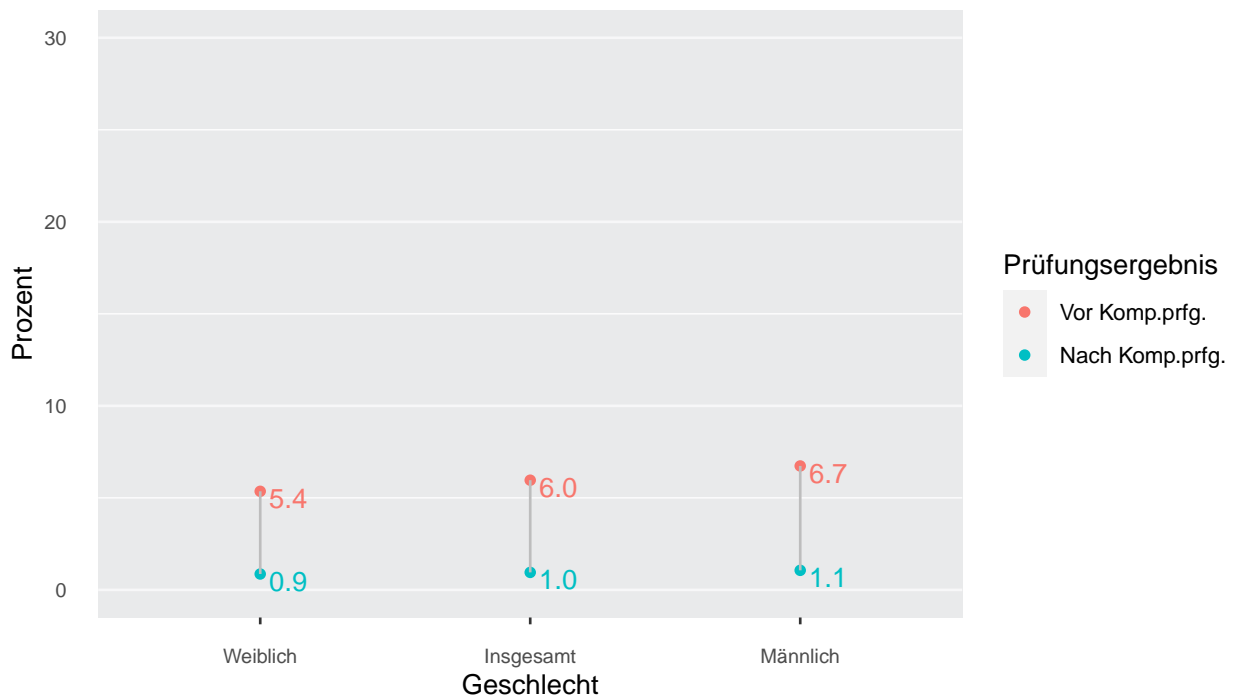
Q: STATISTIK AUSTRIA, SRDP Abschlussjahrgang 2018/19 Sommertermin.

Abbildung 22: Ergebnisse der Kompensationsprüfungen bei den negativen Prüfungsergebnissen im schriftlichen Prüfungsgebiet Deutsch an den BHS nach Geschlecht



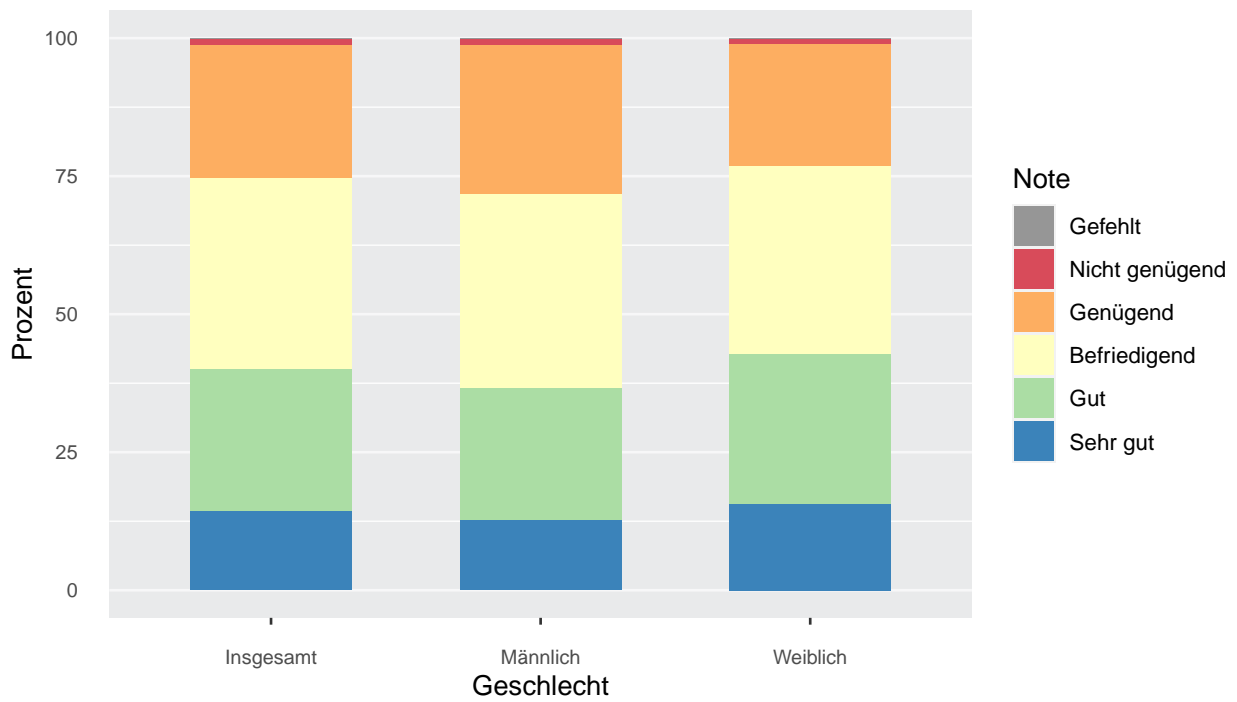
Q: STATISTIK AUSTRIA, SRDP Abschlussjahrgang 2018/19 Sommertermin.

Abbildung 23: Anteil aller negativen Prüfungsergebnisse vor und nach der Kompensationsprüfung im schriftlichen Prüfungsgebiet Deutsch an den BHS nach Geschlecht



Q: STATISTIK AUSTRIA, SRDP Abschlussjahrgang 2018/19 Sommertermin.

Abbildung 24: Ergebnisse nach Kompensationsprüfung aller im schriftlichen Prüfungsgebiet Deutsch beim Sommertermin angetretenen BHS-Schülerinnen und Schüler nach Geschlecht



Q: STATISTIK AUSTRIA, SRDP Abschlussjahrgang 2018/19 Sommertermin.

Tabelle 39: Ergebnisse nach Kompensationsprüfung aller im schriftlichen Prüfungsgebiet Deutsch beim Sommertermin angetretenen BHS-Schülerinnen und Schüler nach Geschlecht

Note	Geschlecht					
	Insgesamt		Männlich		Weiblich	
	absolut	in %	absolut	in %	absolut	in %
Insgesamt	19.793	100,0	8.671	100,0	11.122	100,0
Bestanden	19.574	98,9	8.564	98,8	11.010	99,0
Sehr gut	2.853	14,4	1.113	12,8	1.740	15,6
Gut	5.097	25,8	2.074	23,9	3.023	27,2
Befriedigend	6.834	34,5	3.049	35,2	3.785	34,0
Genügend	4.790	24,2	2.328	26,8	2.462	22,1
Nicht genügend	188	0,9	92	1,1	96	0,9
Gefehlt	31	0,2	15	0,2	16	0,1

Q: STATISTIK AUSTRIA, SRDP Abschlussjahrgang 2018/19 Sommertermin.

4.2.3 Prüfungsergebnisse in Deutsch an den BHS nach BHS-Schulform

Tabelle 40: Prüfungsergebnisse vor und nach der Kompensationsprüfung beim Sommertermin im schriftlichen Prüfungsgebiet Deutsch an den BHS nach BHS-Schulform (absolut)

Note	BHS-Schulform					
	Insgesamt	HTL/ HLT	HAK	HLW	HLFS	BAfEP/ BASOP
Vor Kompensationsprüfung						
Bestanden	18.584	7.768	4.356	4.263	735	1.462
Sehr gut	2.853	1.266	632	644	101	210
Gut	5.097	2.069	1.138	1.299	190	401
Befriedigend	6.703	2.790	1.566	1.551	268	528
Genügend	3.931	1.643	1.020	769	176	323
Nicht genügend	1.178	466	386	202	44	80
Gefehlt	31	17	9	3	1	1
Nach Kompensationsprüfung						
Bestanden	19.574	8.172	4.658	4.434	773	1.537
Sehr gut	2.853	1.266	632	644	101	210
Gut	5.097	2.069	1.138	1.299	190	401
Befriedigend	6.834	2.860	1.596	1.573	273	532
Genügend	4.790	1.977	1.292	918	209	394
Nicht genügend	188	62	84	31	6	5
Gefehlt	31	17	9	3	1	1

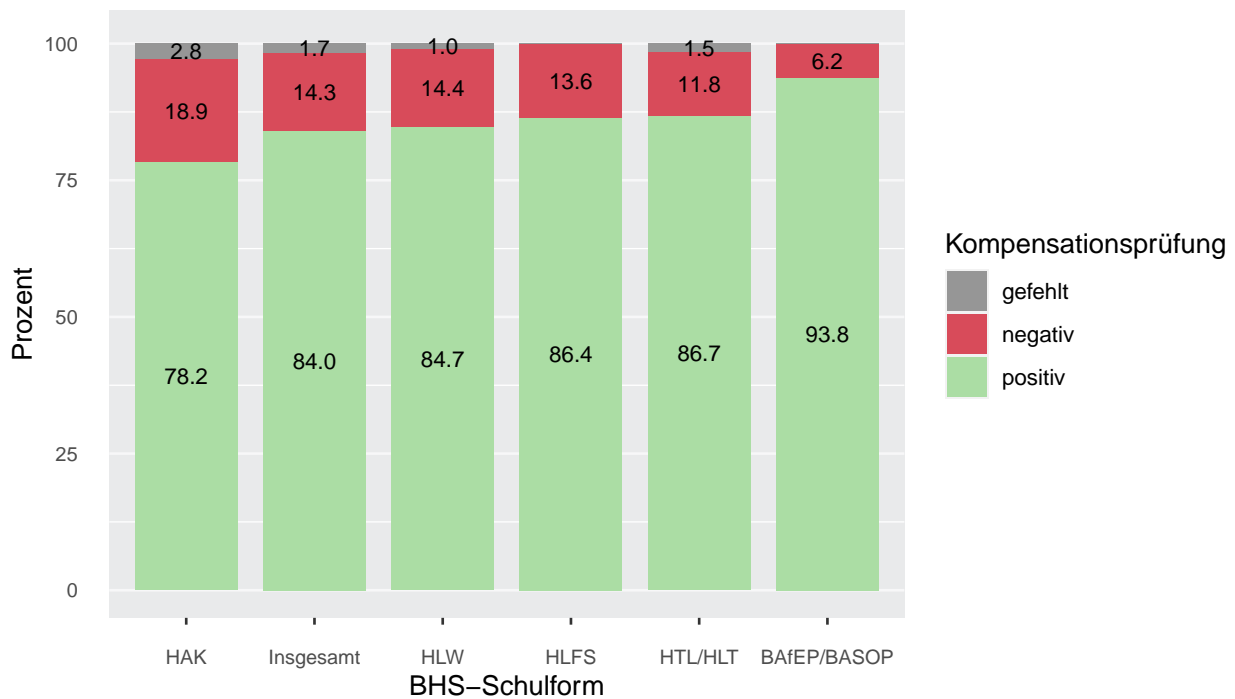
Q: STATISTIK AUSTRIA, SRDP Abschlussjahrgang 2018/19 Sommertermin.

Tabelle 41: Prüfungsergebnisse vor und nach der Kompensationsprüfung beim Sommertermin im schriftlichen Prüfungsgebiet Deutsch an den BHS nach BHS-Schulform (in %)

Note	BHS-Schulform					
	Insgesamt	HTL/ HLT	HAK	HLW	HLFS	BAfEP/ BASOP
Vor Kompensationsprüfung						
Bestanden	93,9	94,1	91,7	95,4	94,2	94,8
Sehr gut	14,4	15,3	13,3	14,4	12,9	13,6
Gut	25,8	25,1	24,0	29,1	24,4	26,0
Befriedigend	33,9	33,8	33,0	34,7	34,4	34,2
Genügend	19,9	19,9	21,5	17,2	22,6	20,9
Nicht genügend	6,0	5,6	8,1	4,5	5,6	5,2
Gefehlt	0,2	0,2	0,2	0,1	0,1	0,1
Nach Kompensationsprüfung						
Bestanden	98,9	99,0	98,0	99,2	99,1	99,6
Sehr gut	14,4	15,3	13,3	14,4	12,9	13,6
Gut	25,8	25,1	24,0	29,1	24,4	26,0
Befriedigend	34,5	34,7	33,6	35,2	35,0	34,5
Genügend	24,2	24,0	27,2	20,5	26,8	25,5
Nicht genügend	0,9	0,8	1,8	0,7	0,8	0,3
Gefehlt	0,2	0,2	0,2	0,1	0,1	0,1

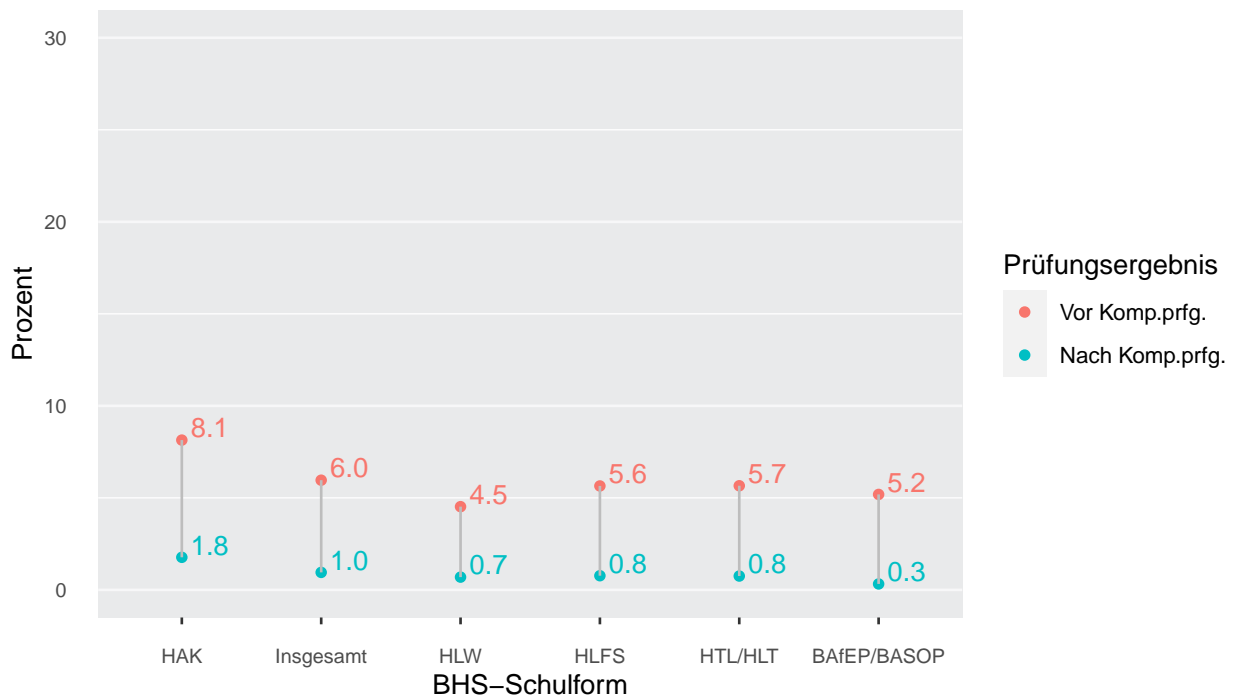
Q: STATISTIK AUSTRIA, SRDP Abschlussjahrgang 2018/19 Sommertermin.

Abbildung 25: Ergebnisse der Kompensationsprüfungen bei den negativen Prüfungsergebnissen im schriftlichen Prüfungsgebiet Deutsch an den BHS nach BHS-Schulform



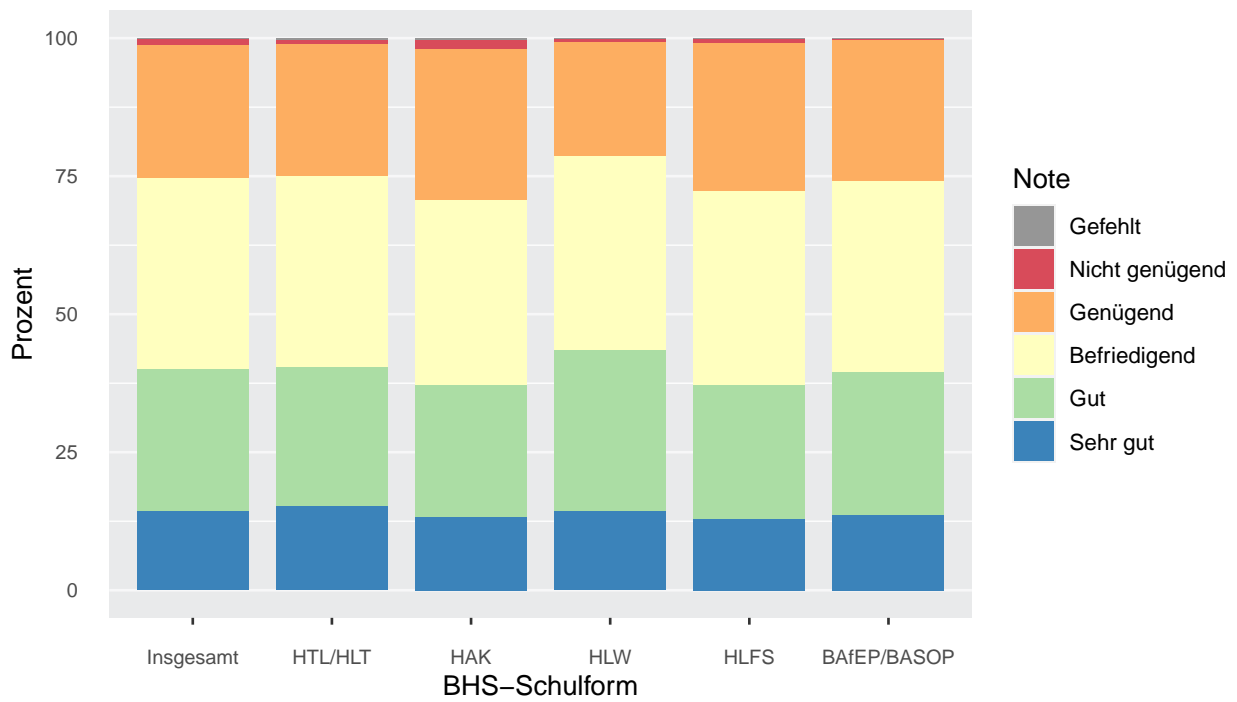
Q: STATISTIK AUSTRIA, SRDP Abschlussjahrgang 2018/19 Sommertermin.

Abbildung 26: Anteil aller negativen Prüfungsergebnisse vor und nach der Kompensationsprüfung im schriftlichen Prüfungsgebiet Deutsch an den BHS nach BHS-Schulform



Q: STATISTIK AUSTRIA, SRDP Abschlussjahrgang 2018/19 Sommertermin.

Abbildung 27: Ergebnisse nach Kompensationsprüfung aller im schriftlichen Prüfungsgebiet Deutsch beim Sommertermin angetretenen BHS-Schülerinnen und Schüler nach BHS-Schulform



Q: STATISTIK AUSTRIA, SRDP Abschlussjahrgang 2018/19 Sommertermin.

Tabelle 42: Ergebnisse nach Kompensationsprüfung aller im schriftlichen Prüfungsgebiet Deutsch beim Sommertermin angetretenen BHS-Schülerinnen und Schüler nach BHS-Schulform (absolut)

Note	BHS-Schulform					
	Insgesamt	HTL/ HLT	HAK	HLW	HLFS	BAfEP/ BASOP
Insgesamt	19.793	8.251	4.751	4.468	780	1.543
Bestanden	19.574	8.172	4.658	4.434	773	1.537
Sehr gut	2.853	1.266	632	644	101	210
Gut	5.097	2.069	1.138	1.299	190	401
Befriedigend	6.834	2.860	1.596	1.573	273	532
Genügend	4.790	1.977	1.292	918	209	394
Nicht genügend	188	62	84	31	6	5
Gefehlt	31	17	9	3	1	1

Q: STATISTIK AUSTRIA, SRDP Abschlussjahrgang 2018/19 Sommertermin.

Tabelle 43: Ergebnisse nach Kompensationsprüfung aller im schriftlichen Prüfungsgebiet Deutsch beim Sommertermin angetretenen BHS-Schülerinnen und Schüler nach BHS-Schulform (in %)

Note	BHS-Schulform					
	Insgesamt	HTL/ HLT	HAK	HLW	HLFS	BAfEP/ BASOP
Insgesamt	100,0	100,0	100,0	100,0	100,0	100,0
Bestanden	98,9	99,0	98,0	99,2	99,1	99,6
Sehr gut	14,4	15,3	13,3	14,4	12,9	13,6
Gut	25,8	25,1	24,0	29,1	24,4	26,0
Befriedigend	34,5	34,7	33,6	35,2	35,0	34,5
Genügend	24,2	24,0	27,2	20,5	26,8	25,5
Nicht genügend	0,9	0,8	1,8	0,7	0,8	0,3
Gefehlt	0,2	0,2	0,2	0,1	0,1	0,1

Q: STATISTIK AUSTRIA, SRDP Abschlussjahrgang 2018/19 Sommertermin.

5 Ergebnisse im schriftlichen Prüfungsfach Mathematik

5.1 Prüfungsergebnisse in Mathematik an den AHS

5.1.1 Prüfungsergebnisse in Mathematik an den AHS nach Bundesland

Tabelle 44: Prüfungsergebnisse vor und nach der Kompensationsprüfung beim Sommertermin im schriftlichen Prüfungsgebiet Mathematik an den AHS nach Bundesland (absolut)

Note	Bundesland									
	Ö	Bgld	Ktn	NÖ	OÖ	Sbg	Stmk	T	Vbg	W
Vor Kompensationsprüfung										
Bestanden	15.155	508	944	2.722	2.112	1.014	2.170	1.165	684	3.836
Sehr gut	1.381	43	76	212	241	110	189	100	59	351
Gut	3.341	121	177	598	520	244	461	259	172	789
Befriedigend	6.132	213	410	1.175	915	383	830	488	286	1.432
Genügend	4.301	131	281	737	436	277	690	318	167	1.264
Nicht genügend	1.921	50	97	260	162	180	260	122	83	707
Gefehlt	26	-	-	5	4	-	4	4	1	8
Nach Kompensationsprüfung										
Bestanden	16.252	541	1.016	2.859	2.206	1.104	2.308	1.238	734	4.246
Sehr gut	1.381	43	76	212	241	110	189	100	59	351
Gut	3.341	121	177	598	520	244	461	259	172	789
Befriedigend	6.270	215	417	1.195	923	391	845	498	289	1.497
Genügend	5.260	162	346	854	522	359	813	381	214	1.609
Nicht genügend	824	17	25	123	68	90	122	49	33	297
Gefehlt	26	-	-	5	4	-	4	4	1	8

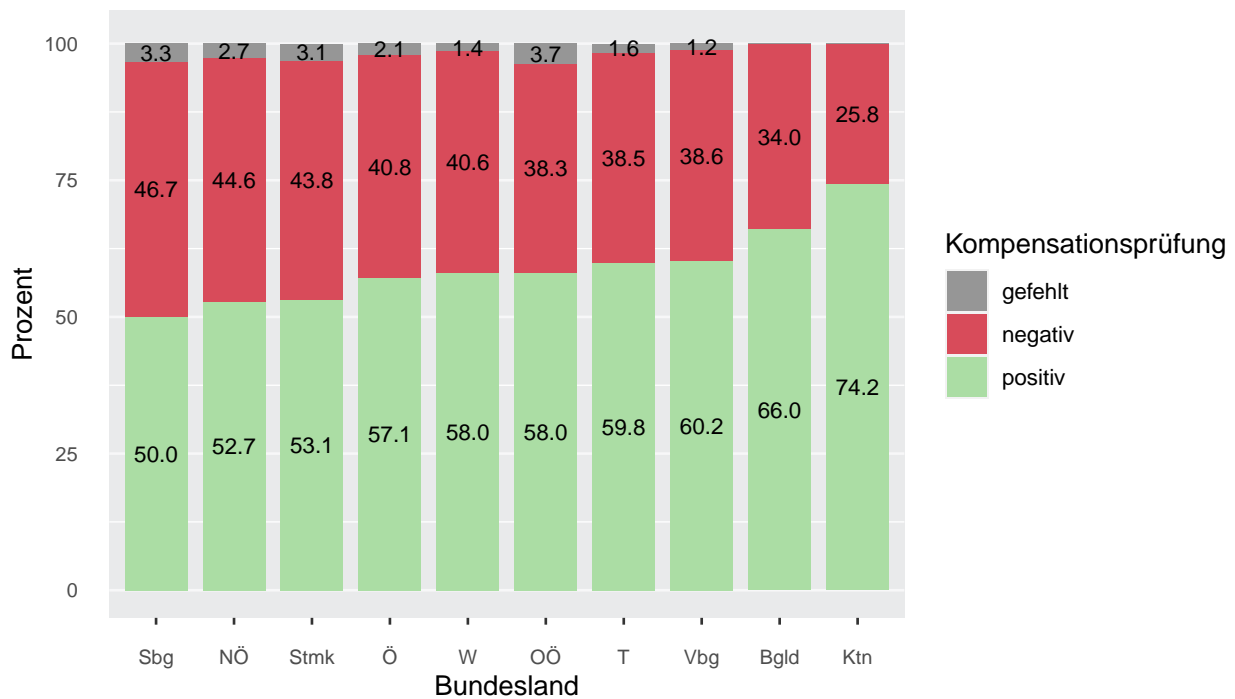
Q: STATISTIK AUSTRIA, SRDP Abschlussjahrgang 2018/19 Sommertermin.

Tabelle 45: Prüfungsergebnisse vor und nach der Kompensationsprüfung beim Sommertermin im schriftlichen Prüfungsgebiet Mathematik an den AHS nach Bundesland (in %)

Note	Bundesland									
	Ö	Bgld	Ktn	NÖ	OÖ	Sbg	Stmk	T	Vbg	W
Vor Kompensationsprüfung										
Bestanden	88,6	91,0	90,7	91,1	92,7	84,9	89,2	90,2	89,1	84,3
Sehr gut	8,1	7,7	7,3	7,1	10,6	9,2	7,8	7,7	7,7	7,7
Gut	19,5	21,7	17,0	20,0	22,8	20,4	18,9	20,1	22,4	17,3
Befriedigend	35,9	38,2	39,4	39,3	40,2	32,1	34,1	37,8	37,2	31,5
Genügend	25,1	23,5	27,0	24,7	19,1	23,2	28,3	24,6	21,7	27,8
Nicht genügend	11,2	9,0	9,3	8,7	7,1	15,1	10,7	9,5	10,8	15,5
Gefehlt	0,2	-	-	0,2	0,2	-	0,2	0,3	0,1	0,2
Nach Kompensationsprüfung										
Bestanden	95,0	97,0	97,6	95,7	96,8	92,5	94,8	95,9	95,6	93,3
Sehr gut	8,1	7,7	7,3	7,1	10,6	9,2	7,8	7,7	7,7	7,7
Gut	19,5	21,7	17,0	20,0	22,8	20,4	18,9	20,1	22,4	17,3
Befriedigend	36,7	38,5	40,1	40,0	40,5	32,7	34,7	38,6	37,6	32,9
Genügend	30,8	29,0	33,2	28,6	22,9	30,1	33,4	29,5	27,9	35,4
Nicht genügend	4,8	3,0	2,4	4,1	3,0	7,5	5,0	3,8	4,3	6,5
Gefehlt	0,2	-	-	0,2	0,2	-	0,2	0,3	0,1	0,2

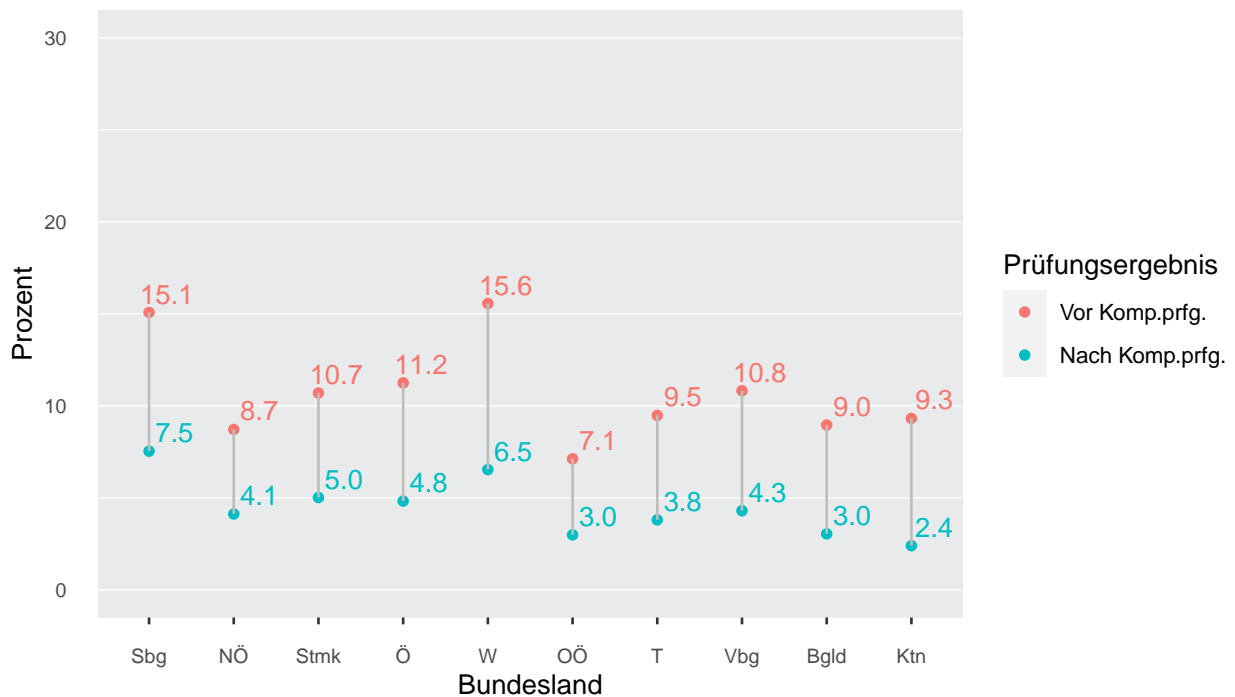
Q: STATISTIK AUSTRIA, SRDP Abschlussjahrgang 2018/19 Sommertermin.

Abbildung 28: Ergebnisse der Kompensationsprüfungen bei den negativen Prüfungsergebnissen im schriftlichen Prüfungsgebiet Mathematik an den AHS nach Bundesland



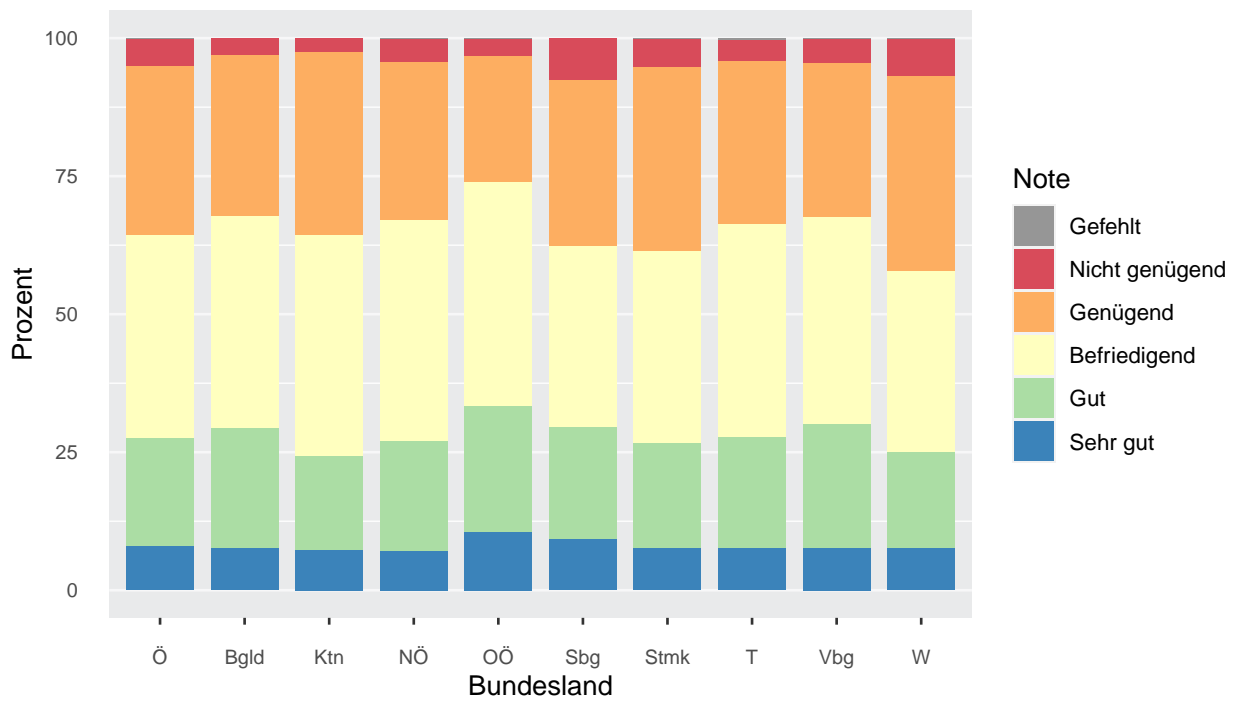
Q: STATISTIK AUSTRIA, SRDP Abschlussjahrgang 2018/19 Sommertermin.

Abbildung 29: Anteil aller negativen Prüfungsergebnisse vor und nach der Kompensationsprüfung im schriftlichen Prüfungsgebiet Mathematik an den AHS nach Bundesland



Q: STATISTIK AUSTRIA, SRDP Abschlussjahrgang 2018/19 Sommertermin.

Abbildung 30: Ergebnisse nach Kompensationsprüfung aller im schriftlichen Prüfungsgebiet Mathematik beim Sommertermin angetretenen AHS-Schülerinnen und Schüler nach Bundesland



Q: STATISTIK AUSTRIA, SRDP Abschlussjahrgang 2018/19 Sommertermin.

Tabelle 46: Ergebnisse nach Kompensationsprüfung aller im schriftlichen Prüfungsgebiet Mathematik beim Sommertermin angetretenen AHS-Schülerinnen und Schüler nach Bundesland (absolut)

Note	Bundesland									
	Ö	Bgld	Ktn	NÖ	OÖ	Sbg	Stmk	T	Vbg	W
Insgesamt	17.102	558	1.041	2.987	2.278	1.194	2.434	1.291	768	4.551
Bestanden	16.252	541	1.016	2.859	2.206	1.104	2.308	1.238	734	4.246
Sehr gut	1.381	43	76	212	241	110	189	100	59	351
Gut	3.341	121	177	598	520	244	461	259	172	789
Befriedigend	6.270	215	417	1.195	923	391	845	498	289	1.497
Genügend	5.260	162	346	854	522	359	813	381	214	1.609
Nicht genügend	824	17	25	123	68	90	122	49	33	297
Gefehlt	26	-	-	5	4	-	4	4	1	8

Q: STATISTIK AUSTRIA, SRDP Abschlussjahrgang 2018/19 Sommertermin.

Tabelle 47: Ergebnisse nach Kompensationsprüfung aller im schriftlichen Prüfungsgebiet Mathematik beim Sommertermin angetretenen AHS-Schülerinnen und Schüler nach Bundesland (in %)

Note	Bundesland									
	Ö	Bgld	Ktn	NÖ	OÖ	Sbg	Stmk	T	Vbg	W
Insgesamt	100,0	100,0	100,0	100,0	100,0	100,0	100,0	100,0	100,0	100,0
Bestanden	95,0	97,0	97,6	95,7	96,8	92,5	94,8	95,9	95,6	93,3
Sehr gut	8,1	7,7	7,3	7,1	10,6	9,2	7,8	7,7	7,7	7,7
Gut	19,5	21,7	17,0	20,0	22,8	20,4	18,9	20,1	22,4	17,3
Befriedigend	36,7	38,5	40,1	40,0	40,5	32,7	34,7	38,6	37,6	32,9
Genügend	30,8	29,0	33,2	28,6	22,9	30,1	33,4	29,5	27,9	35,4
Nicht genügend	4,8	3,0	2,4	4,1	3,0	7,5	5,0	3,8	4,3	6,5
Gefehlt	0,2	-	-	0,2	0,2	-	0,2	0,3	0,1	0,2

Q: STATISTIK AUSTRIA, SRDP Abschlussjahrgang 2018/19 Sommertermin.

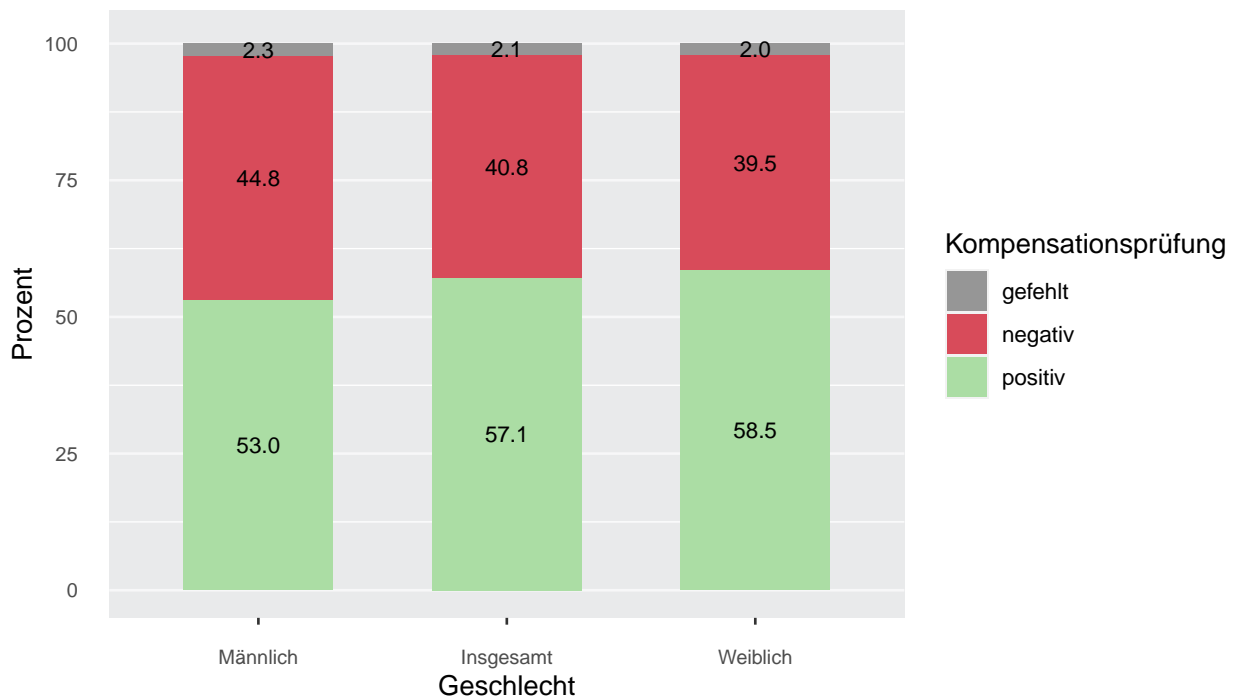
5.1.2 Prüfungsergebnisse in Mathematik an den AHS nach Geschlecht

Tabelle 48: Prüfungsergebnisse vor und nach der Kompensationsprüfung beim Sommertermin im schriftlichen Prüfungsgebiet Mathematik an den AHS nach Geschlecht

Note	Geschlecht					
	Insgesamt		Männlich		Weiblich	
	absolut	in %	absolut	in %	absolut	in %
Vor Kompensationsprüfung						
Bestanden	15.155	88,6	6.471	92,8	8.684	85,7
Sehr gut	1.381	8,1	729	10,5	652	6,4
Gut	3.341	19,5	1.605	23,0	1.736	17,1
Befriedigend	6.132	35,9	2.538	36,4	3.594	35,5
Genügend	4.301	25,1	1.599	22,9	2.702	26,7
Nicht genügend	1.921	11,2	487	7,0	1.434	14,2
Gefehlt	26	0,2	16	0,2	10	0,1
Nach Kompensationsprüfung						
Bestanden	16.252	95,0	6.729	96,5	9.523	94,0
Sehr gut	1.381	8,1	729	10,5	652	6,4
Gut	3.341	19,5	1.605	23,0	1.736	17,1
Befriedigend	6.270	36,7	2.574	36,9	3.696	36,5
Genügend	5.260	30,8	1.821	26,1	3.439	34,0
Nicht genügend	824	4,8	229	3,3	595	5,9
Gefehlt	26	0,2	16	0,2	10	0,1

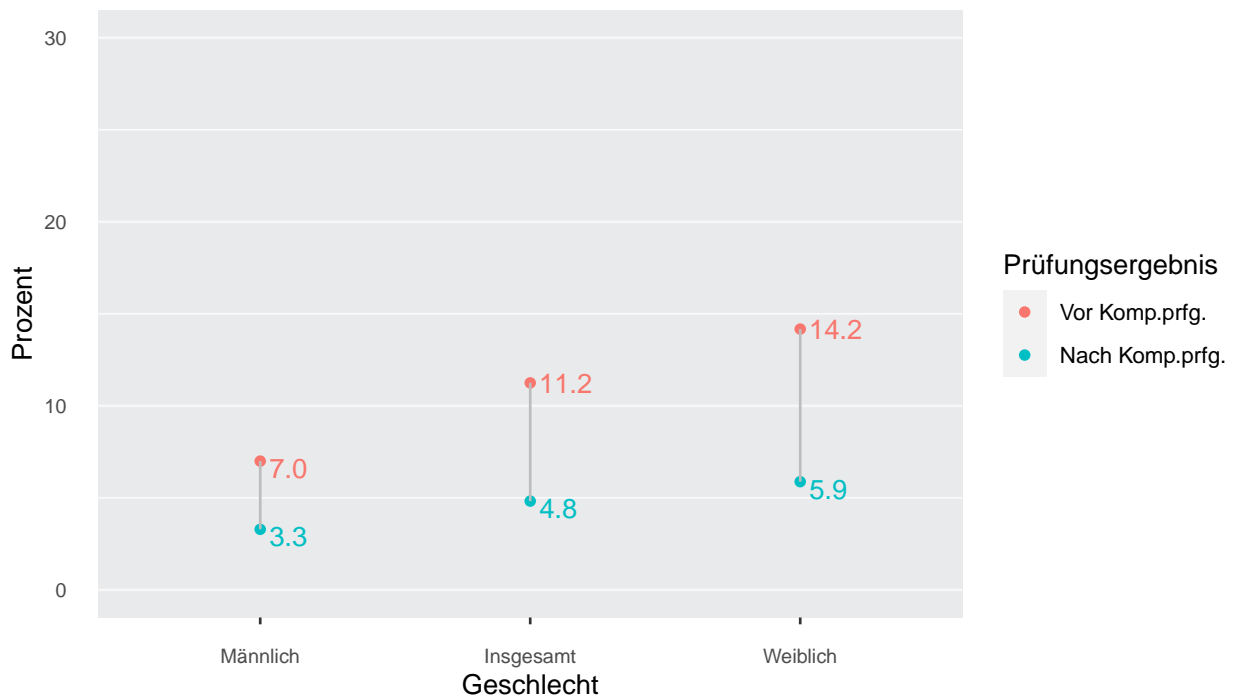
Q: STATISTIK AUSTRIA, SRDP Abschlussjahrgang 2018/19 Sommertermin.

Abbildung 31: Ergebnisse der Kompensationsprüfungen bei den negativen Prüfungsergebnissen im schriftlichen Prüfungsgebiet Mathematik an den AHS nach Geschlecht



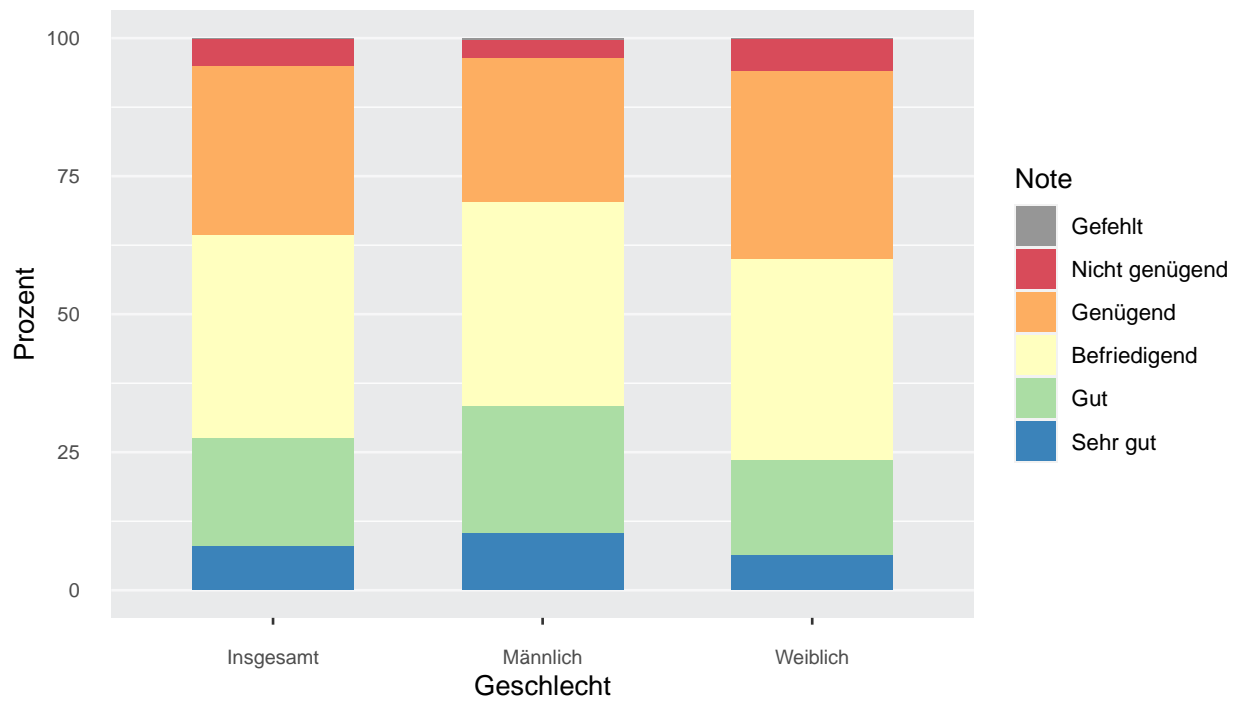
Q: STATISTIK AUSTRIA, SRDP Abschlussjahrgang 2018/19 Sommertermin.

Abbildung 32: Anteil aller negativen Prüfungsergebnisse vor und nach der Kompensationsprüfung im schriftlichen Prüfungsgebiet Mathematik an den AHS nach Geschlecht



Q: STATISTIK AUSTRIA, SRDP Abschlussjahrgang 2018/19 Sommertermin.

Abbildung 33: Ergebnisse nach Kompensationsprüfung aller im schriftlichen Prüfungsgebiet Mathematik beim Sommertermin angetretenen AHS-Schülerinnen und Schüler nach Geschlecht



Q: STATISTIK AUSTRIA, SRDP Abschlussjahrgang 2018/19 Sommertermin.

Tabelle 49: Ergebnisse nach Kompensationsprüfung aller im schriftlichen Prüfungsgebiet Mathematik beim Sommertermin angetretenen AHS-Schülerinnen und Schüler nach Geschlecht

Note	Geschlecht					
	Insgesamt		Männlich		Weiblich	
	absolut	in %	absolut	in %	absolut	in %
Insgesamt	17.102	100,0	6.974	100,0	10.128	100,0
Bestanden	16.252	95,0	6.729	96,5	9.523	94,0
Sehr gut	1.381	8,1	729	10,5	652	6,4
Gut	3.341	19,5	1.605	23,0	1.736	17,1
Befriedigend	6.270	36,7	2.574	36,9	3.696	36,5
Genügend	5.260	30,8	1.821	26,1	3.439	34,0
Nicht genügend	824	4,8	229	3,3	595	5,9
Gefehlt	26	0,2	16	0,2	10	0,1

Q: STATISTIK AUSTRIA, SRDP Abschlussjahrgang 2018/19 Sommertermin.

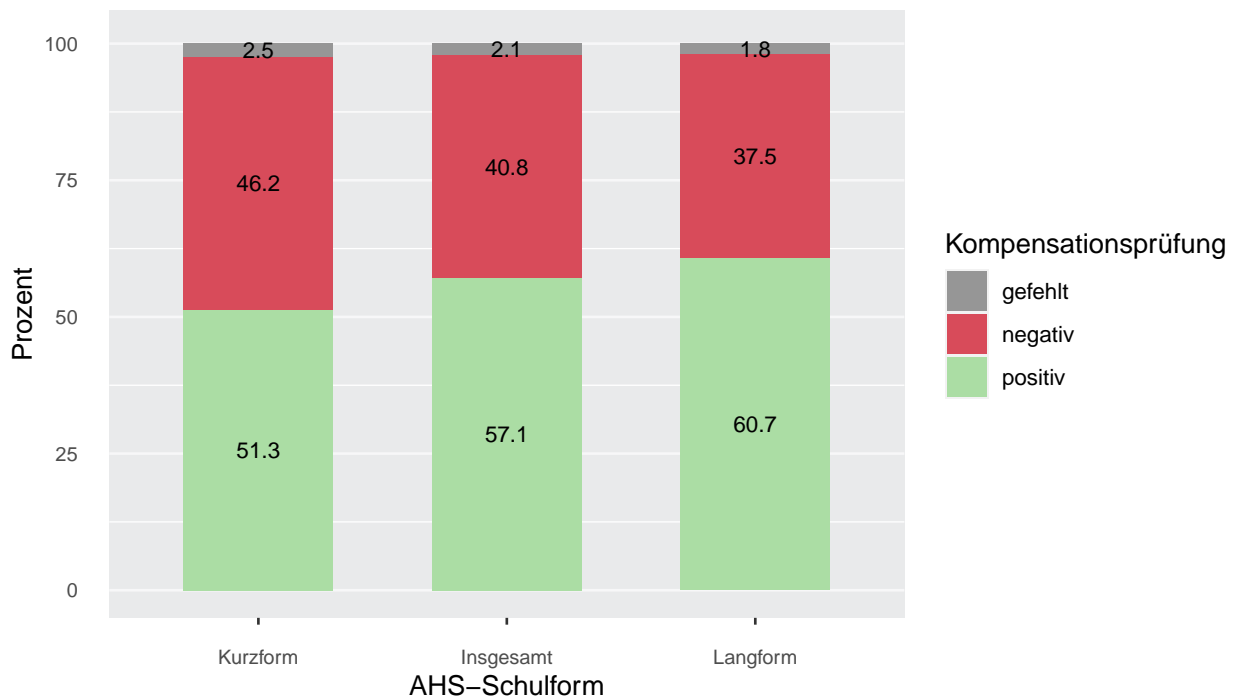
5.1.3 Prüfungsergebnisse in Mathematik an den AHS nach AHS-Schulform

Tabelle 50: Prüfungsergebnisse vor und nach der Kompensationsprüfung beim Sommertermin im schriftlichen Prüfungsgebiet Mathematik an den AHS nach AHS-Schulform

Note	AHS-Schulform					
	Insgesamt		Langform		Kurzform	
	absolut	in %	absolut	in %	absolut	in %
Vor Kompensationsprüfung						
Bestanden	15.155	88,6	11.098	90,2	4.057	84,6
Sehr gut	1.381	8,1	1.156	9,4	225	4,7
Gut	3.341	19,5	2.652	21,6	689	14,4
Befriedigend	6.132	35,9	4.442	36,1	1.690	35,2
Genügend	4.301	25,1	2.848	23,1	1.453	30,3
Nicht genügend	1.921	11,2	1.190	9,7	731	15,2
Gefehlt	26	0,2	16	0,1	10	0,2
Nach Kompensationsprüfung						
Bestanden	16.252	95,0	11.820	96,1	4.432	92,4
Sehr gut	1.381	8,1	1.156	9,4	225	4,7
Gut	3.341	19,5	2.652	21,6	689	14,4
Befriedigend	6.270	36,7	4.543	36,9	1.727	36,0
Genügend	5.260	30,8	3.469	28,2	1.791	37,3
Nicht genügend	824	4,8	468	3,8	356	7,4
Gefehlt	26	0,2	16	0,1	10	0,2

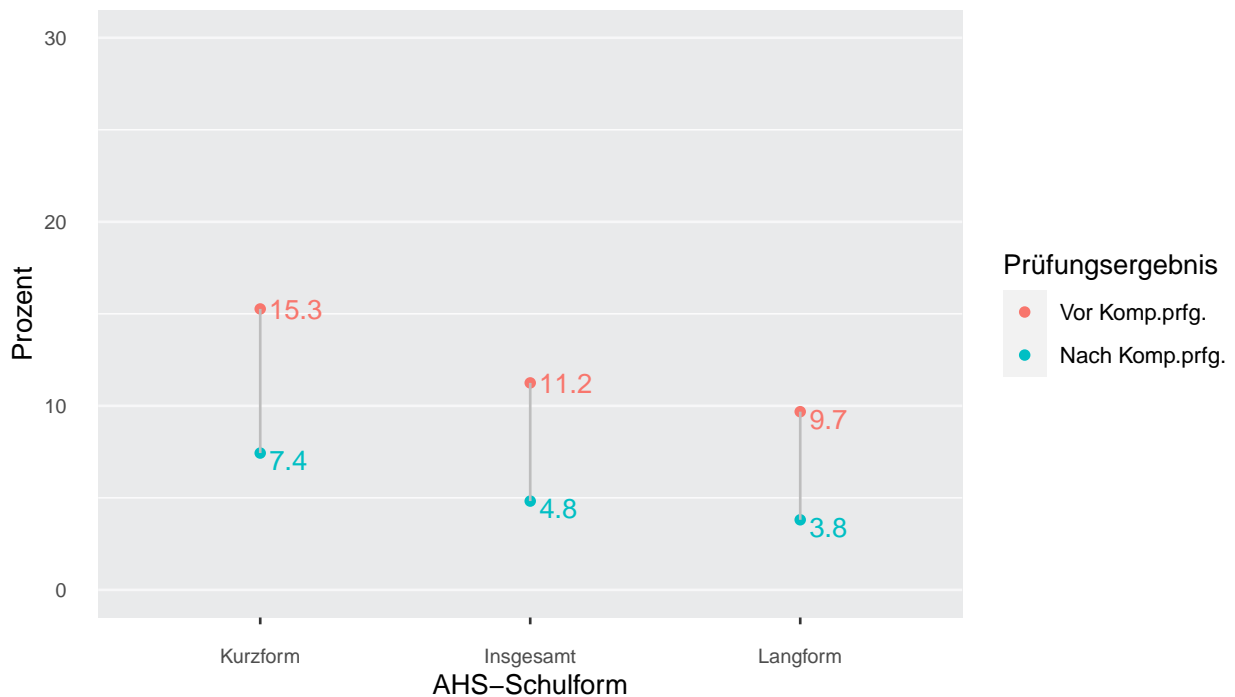
Q: STATISTIK AUSTRIA, SRDP Abschlussjahrgang 2018/19 Sommertermin.

Abbildung 34: Ergebnisse der Kompensationsprüfungen bei den negativen Prüfungsergebnissen im schriftlichen Prüfungsgebiet Mathematik an den AHS nach AHS-Schulform



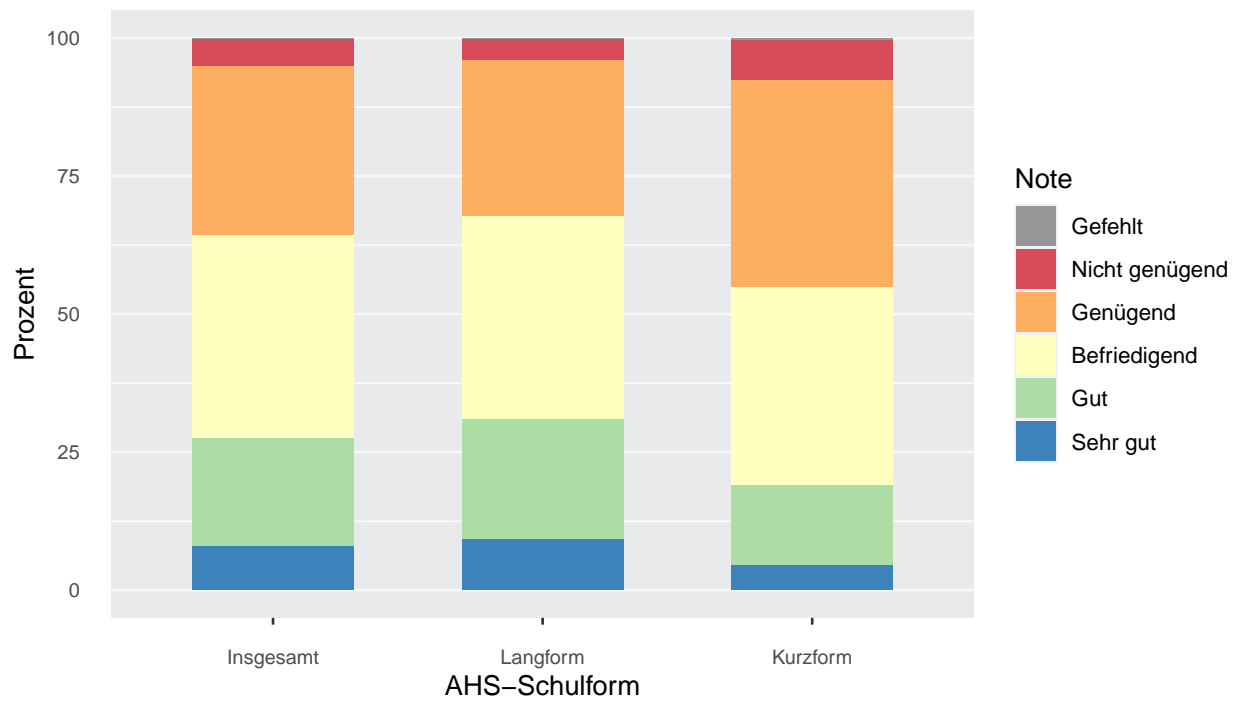
Q: STATISTIK AUSTRIA, SRDP Abschlussjahrgang 2018/19 Sommertermin.

Abbildung 35: Anteil aller negativen Prüfungsergebnisse vor und nach der Kompensationsprüfung im schriftlichen Prüfungsgebiet Mathematik an den AHS nach AHS-Schulform



Q: STATISTIK AUSTRIA, SRDP Abschlussjahrgang 2018/19 Sommertermin.

Abbildung 36: Ergebnisse nach Kompensationsprüfung aller im schriftlichen Prüfungsgebiet Mathematik beim Sommertermin angetretenen AHS-Schülerinnen und Schüler nach AHS-Schulform



Q: STATISTIK AUSTRIA, SRDP Abschlussjahrgang 2018/19 Sommertermin.

Tabelle 51: Ergebnisse nach Kompensationsprüfung aller im schriftlichen Prüfungsgebiet Mathematik beim Sommertermin angetretenen AHS-Schülerinnen und Schüler nach AHS-Schulform

Note	AHS-Schulform					
	Insgesamt		Langform		Kurzform	
	absolut	in %	absolut	in %	absolut	in %
Insgesamt	17.102	100,0	12.304	100,0	4.798	100,0
Bestanden	16.252	95,0	11.820	96,1	4.432	92,4
Sehr gut	1.381	8,1	1.156	9,4	225	4,7
Gut	3.341	19,5	2.652	21,6	689	14,4
Befriedigend	6.270	36,7	4.543	36,9	1.727	36,0
Genügend	5.260	30,8	3.469	28,2	1.791	37,3
Nicht genügend	824	4,8	468	3,8	356	7,4
Gefehlt	26	0,2	16	0,1	10	0,2

Q: STATISTIK AUSTRIA, SRDP Abschlussjahrgang 2018/19 Sommertermin.

5.2 Prüfungsergebnisse in Angewandte Mathematik an den BHS

5.2.1 Prüfungsergebnisse in Angewandte Mathematik an den BHS nach Bundesland

Tabelle 52: Prüfungsergebnisse vor und nach der Kompensationsprüfung beim Sommertermin im schriftlichen Prüfungsgebiet Angewandte Mathematik an den BHS nach Bundesland (absolut)

Note	Bundesland									
	Ö	Bgld	Ktn	NÖ	OÖ	Sbg	Stmk	T	Vbg	W
Vor Kompensationsprüfung										
Bestanden	14.789	584	936	2.727	3.160	1.135	1.694	1.456	791	2.306
Sehr gut	1.246	54	77	209	301	91	155	118	58	183
Gut	3.002	124	171	584	693	203	374	302	143	408
Befriedigend	4.930	175	321	922	1.051	402	534	473	285	767
Genügend	5.611	231	367	1.012	1.115	439	631	563	305	948
Nicht genügend	2.909	139	241	494	537	181	248	316	130	623
Gefehlt	43	3	2	5	11	1	3	11	1	6
Nach Kompensationsprüfung										
Bestanden	16.719	684	1.107	3.050	3.512	1.271	1.879	1.641	877	2.698
Sehr gut	1.246	54	77	209	301	91	155	118	58	183
Gut	3.003	124	171	584	693	204	374	302	143	408
Befriedigend	5.055	182	334	941	1.069	413	551	478	288	799
Genügend	7.415	324	525	1.316	1.449	563	799	743	388	1.308
Nicht genügend	978	39	70	170	185	45	63	131	44	231
Gefehlt	44	3	2	6	11	1	3	11	1	6

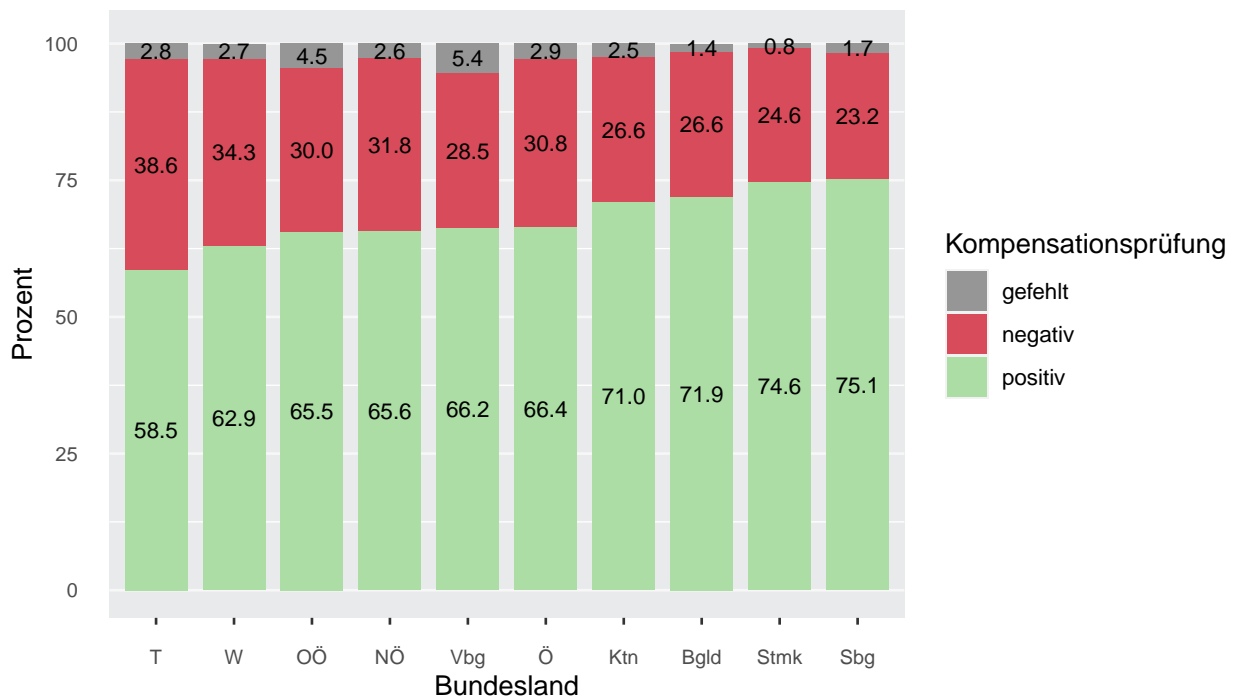
Q: STATISTIK AUSTRIA, SRDP Abschlussjahrgang 2018/19 Sommertermin.

Tabelle 53: Prüfungsergebnisse vor und nach der Kompensationsprüfung beim Sommertermin im schriftlichen Prüfungsgebiet Angewandte Mathematik an den BHS nach Bundesland (in %)

Note	Bundesland									
	Ö	Bgld	Ktn	NÖ	OÖ	Sbg	Stmk	T	Vbg	W
Vor Kompensationsprüfung										
Bestanden	83,4	80,4	79,4	84,5	85,2	86,2	87,1	81,7	85,8	78,6
Sehr gut	7,0	7,4	6,5	6,5	8,1	6,9	8,0	6,6	6,3	6,2
Gut	16,9	17,1	14,5	18,1	18,7	15,4	19,2	16,9	15,5	13,9
Befriedigend	27,8	24,1	27,2	28,6	28,3	30,5	27,5	26,5	30,9	26,1
Genügend	31,6	31,8	31,1	31,4	30,1	33,3	32,4	31,6	33,1	32,3
Nicht genügend	16,4	19,1	20,4	15,3	14,5	13,7	12,8	17,7	14,1	21,2
Gefehlt	0,2	0,4	0,2	0,2	0,3	0,1	0,2	0,6	0,1	0,2
Nach Kompensationsprüfung										
Bestanden	94,2	94,2	93,9	94,5	94,7	96,5	96,6	92,0	95,1	91,9
Sehr gut	7,0	7,4	6,5	6,5	8,1	6,9	8,0	6,6	6,3	6,2
Gut	16,9	17,1	14,5	18,1	18,7	15,5	19,2	16,9	15,5	13,9
Befriedigend	28,5	25,1	28,3	29,2	28,8	31,4	28,3	26,8	31,2	27,2
Genügend	41,8	44,6	44,5	40,8	39,1	42,7	41,1	41,7	42,1	44,6
Nicht genügend	5,5	5,4	5,9	5,3	5,0	3,4	3,2	7,3	4,8	7,9
Gefehlt	0,2	0,4	0,2	0,2	0,3	0,1	0,2	0,6	0,1	0,2

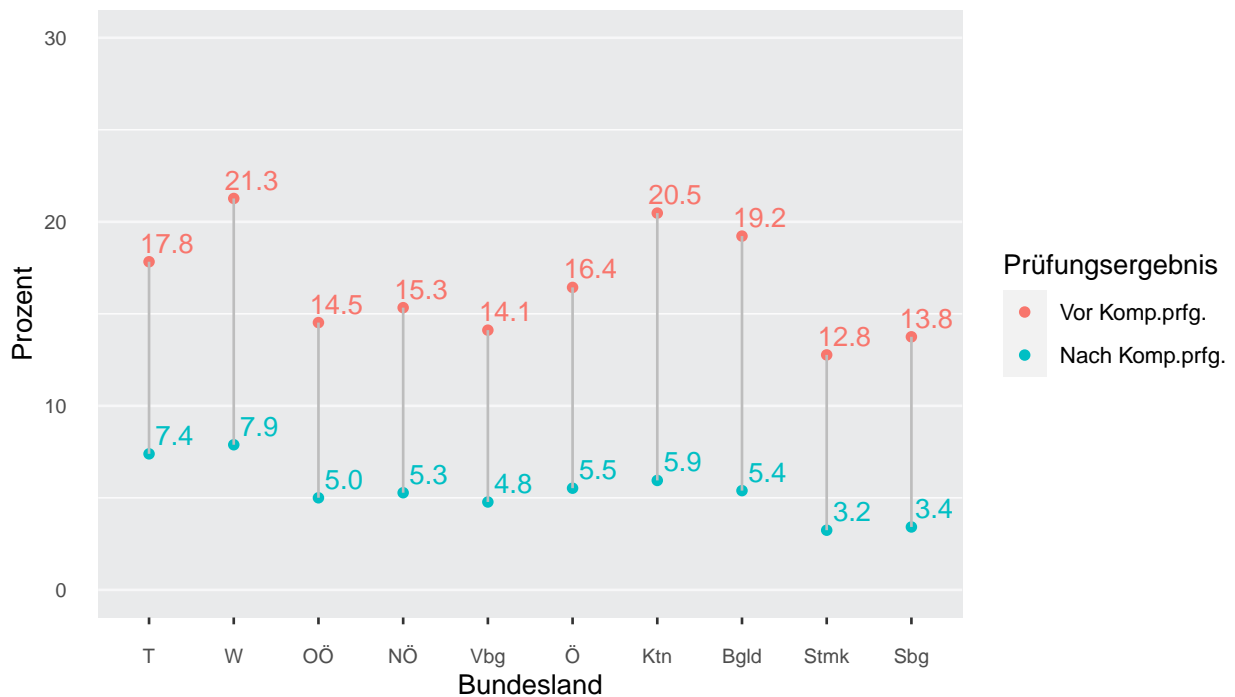
Q: STATISTIK AUSTRIA, SRDP Abschlussjahrgang 2018/19 Sommertermin.

Abbildung 37: Ergebnisse der Kompensationsprüfungen bei den negativen Prüfungsergebnissen im schriftlichen Prüfungsgebiet Angewandte Mathematik an den BHS nach Bundesland



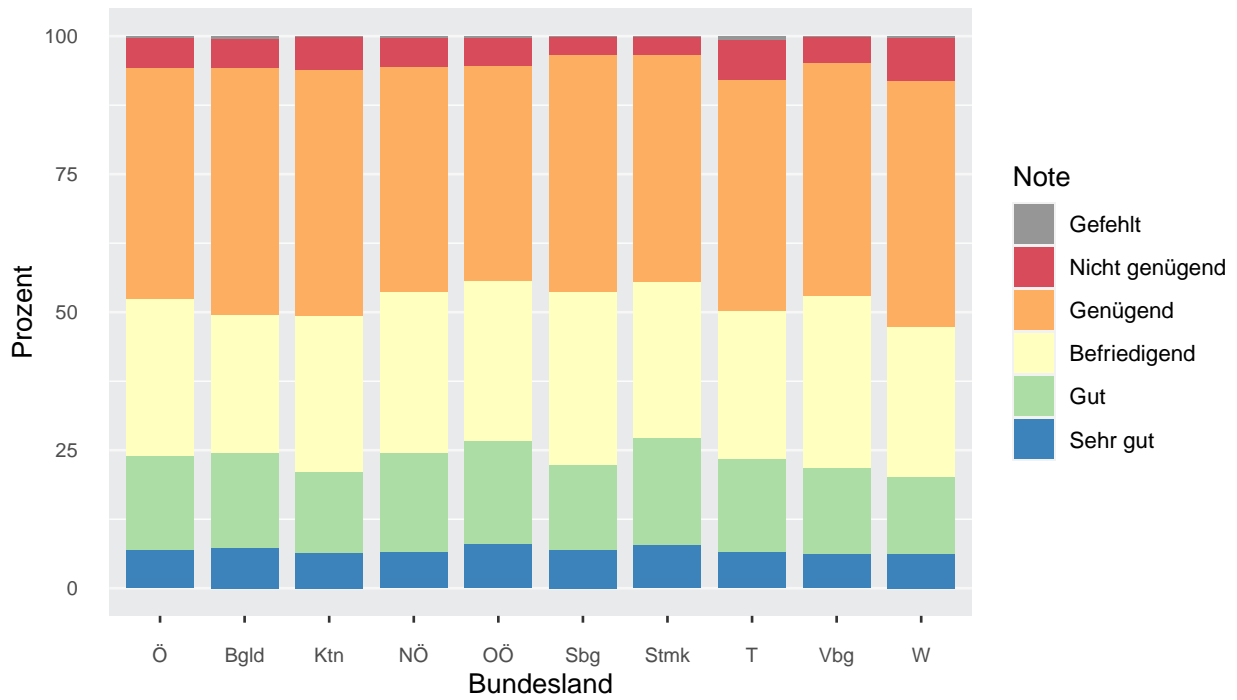
Q: STATISTIK AUSTRIA, SRDP Abschlussjahrgang 2018/19 Sommertermin.

Abbildung 38: Anteil aller negativen Prüfungsergebnisse vor und nach der Kompensationsprüfung im schriftlichen Prüfungsgebiet Angewandte Mathematik an den BHS nach Bundesland



Q: STATISTIK AUSTRIA, SRDP Abschlussjahrgang 2018/19 Sommertermin.

Abbildung 39: Ergebnisse nach Kompensationsprüfung aller im schriftlichen Prüfungsgebiet Angewandte Mathematik beim Sommertermin angetretenen BHS-Schülerinnen und Schüler nach Bundesland



Q: STATISTIK AUSTRIA, SRDP Abschlussjahrgang 2018/19 Sommertermin.

Tabelle 54: Ergebnisse nach Kompensationsprüfung aller im schriftlichen Prüfungsgebiet Angewandte Mathematik beim Sommertermin angetretenen BHS-Schülerinnen und Schüler nach Bundesland (absolut)

Note	Bundesland									
	Ö	Bgld	Ktn	NÖ	OÖ	Sbg	Stmk	T	Vbg	W
Insgesamt	17.741	726	1.179	3.226	3.708	1.317	1.945	1.783	922	2.935
Bestanden	16.719	684	1.107	3.050	3.512	1.271	1.879	1.641	877	2.698
Sehr gut	1.246	54	77	209	301	91	155	118	58	183
Gut	3.003	124	171	584	693	204	374	302	143	408
Befriedigend	5.055	182	334	941	1.069	413	551	478	288	799
Genügend	7.415	324	525	1.316	1.449	563	799	743	388	1.308
Nicht genügend	978	39	70	170	185	45	63	131	44	231
Gefehlt	44	3	2	6	11	1	3	11	1	6

Q: STATISTIK AUSTRIA, SRDP Abschlussjahrgang 2018/19 Sommertermin.

Tabelle 55: Ergebnisse nach Kompensationsprüfung aller im schriftlichen Prüfungsgebiet Angewandte Mathematik beim Sommertermin angetretenen BHS-Schülerinnen und Schüler nach Bundesland (in %)

Note	Bundesland									
	Ö	Bgld	Ktn	NÖ	OÖ	Sbg	Stmk	T	Vbg	W
Insgesamt	100,0	100,0	100,0	100,0	100,0	100,0	100,0	100,0	100,0	100,0
Bestanden	94,2	94,2	93,9	94,5	94,7	96,5	96,6	92,0	95,1	91,9
Sehr gut	7,0	7,4	6,5	6,5	8,1	6,9	8,0	6,6	6,3	6,2
Gut	16,9	17,1	14,5	18,1	18,7	15,5	19,2	16,9	15,5	13,9
Befriedigend	28,5	25,1	28,3	29,2	28,8	31,4	28,3	26,8	31,2	27,2
Genügend	41,8	44,6	44,5	40,8	39,1	42,7	41,1	41,7	42,1	44,6
Nicht genügend	5,5	5,4	5,9	5,3	5,0	3,4	3,2	7,3	4,8	7,9
Gefehlt	0,2	0,4	0,2	0,2	0,3	0,1	0,2	0,6	0,1	0,2

Q: STATISTIK AUSTRIA, SRDP Abschlussjahrgang 2018/19 Sommertermin.

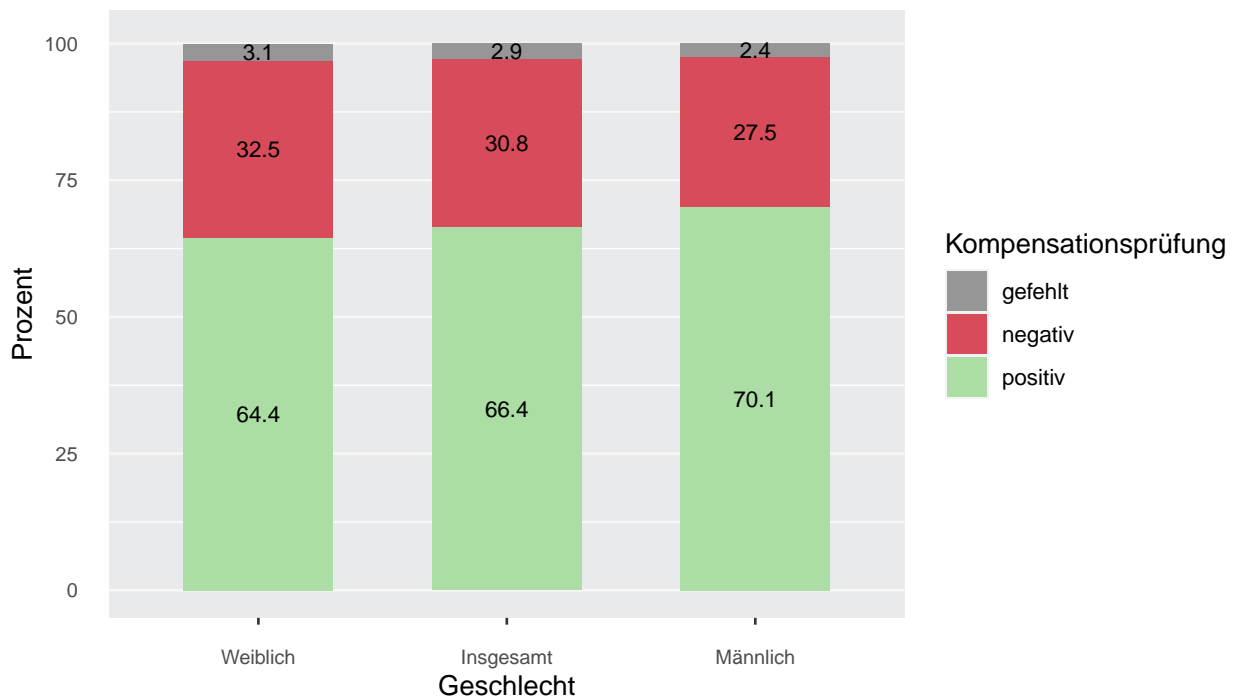
5.2.2 Prüfungsergebnisse in Angewandte Mathematik an den BHS nach Geschlecht

Tabelle 56: Prüfungsergebnisse vor und nach der Kompensationsprüfung beim Sommertermin im schriftlichen Prüfungsgebiet Angewandte Mathematik an den BHS nach Geschlecht

Note	Geschlecht					
	Insgesamt		Männlich		Weiblich	
	absolut	in %	absolut	in %	absolut	in %
Vor Kompensationsprüfung						
Bestanden	14.789	83,4	7.531	88,1	7.258	78,9
Sehr gut	1.246	7,0	810	9,5	436	4,7
Gut	3.002	16,9	1.585	18,5	1.417	15,4
Befriedigend	4.930	27,8	2.504	29,3	2.426	26,4
Genügend	5.611	31,6	2.632	30,8	2.979	32,4
Nicht genügend	2.909	16,4	998	11,7	1.911	20,8
Gefehlt	43	0,2	16	0,2	27	0,3
Nach Kompensationsprüfung						
Bestanden	16.719	94,2	8.231	96,3	8.488	92,3
Sehr gut	1.246	7,0	810	9,5	436	4,7
Gut	3.003	16,9	1.586	18,6	1.417	15,4
Befriedigend	5.055	28,5	2.563	30,0	2.492	27,1
Genügend	7.415	41,8	3.272	38,3	4.143	45,1
Nicht genügend	978	5,5	298	3,5	680	7,4
Gefehlt	44	0,2	16	0,2	28	0,3

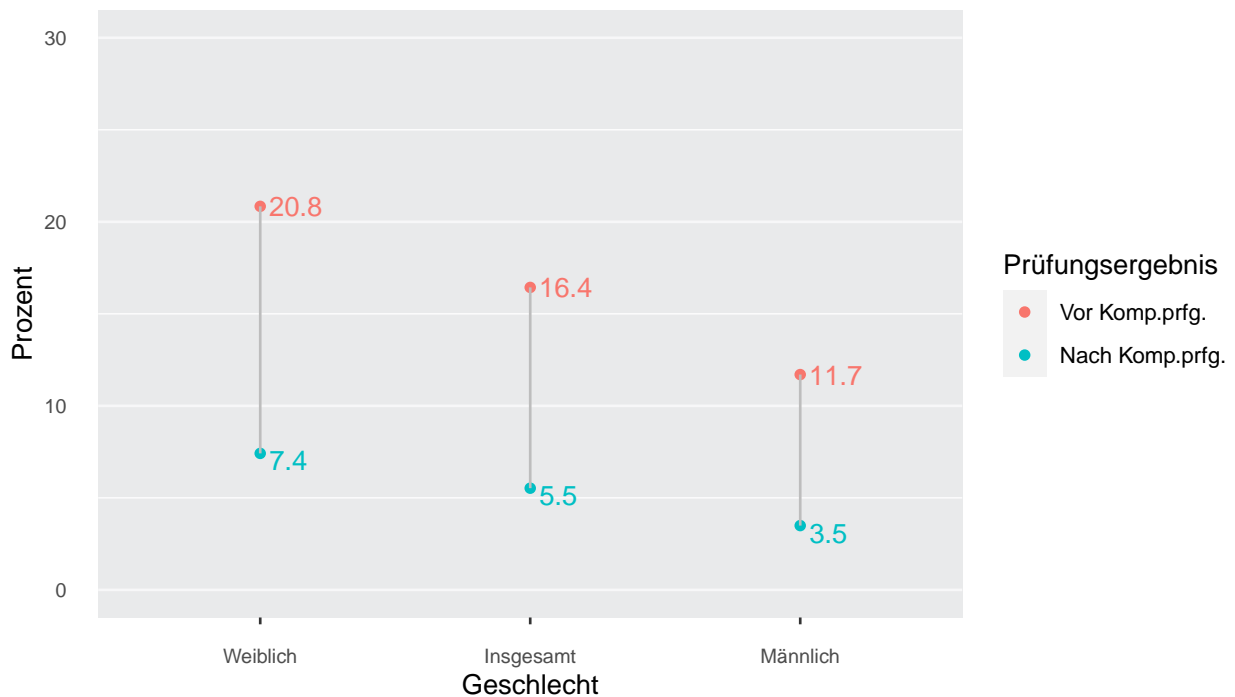
Q: STATISTIK AUSTRIA, SRDP Abschlussjahrgang 2018/19 Sommertermin.

Abbildung 40: Ergebnisse der Kompensationsprüfungen bei den negativen Prüfungsergebnissen im schriftlichen Prüfungsgebiet Angewandte Mathematik an den BHS nach Geschlecht



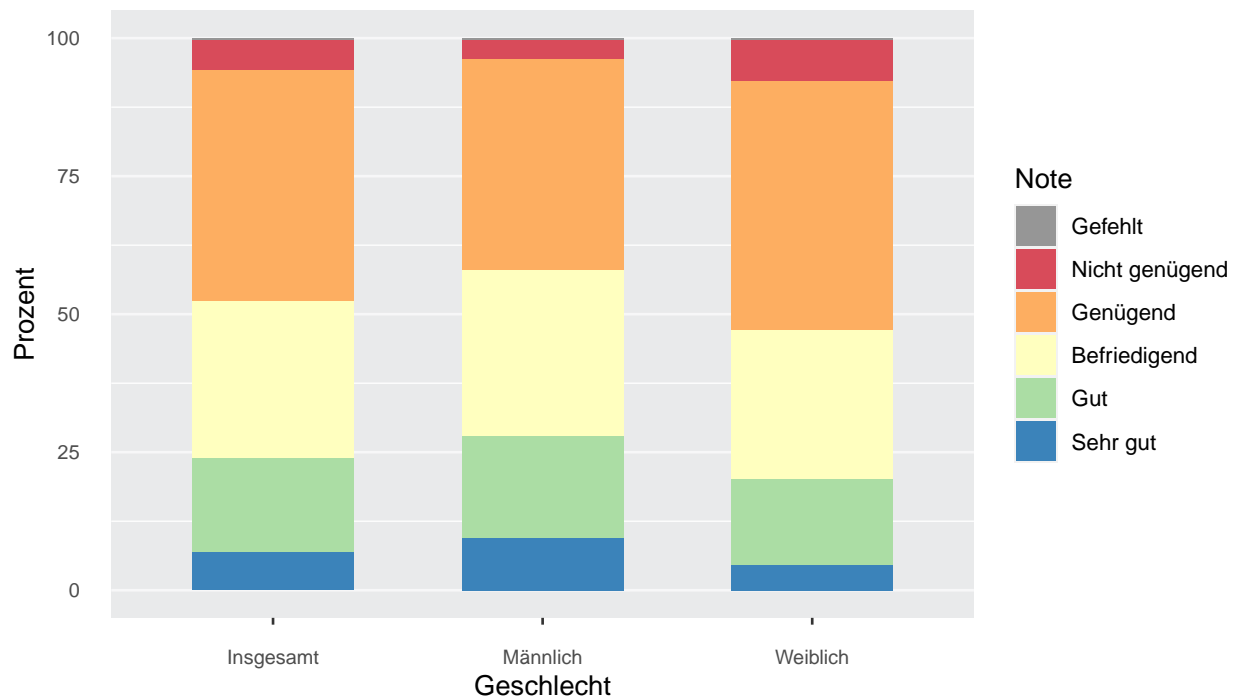
Q: STATISTIK AUSTRIA, SRDP Abschlussjahrgang 2018/19 Sommertermin.

Abbildung 41: Anteil aller negativen Prüfungsergebnisse vor und nach der Kompensationsprüfung im schriftlichen Prüfungsgebiet Angewandte Mathematik an den BHS nach Geschlecht



Q: STATISTIK AUSTRIA, SRDP Abschlussjahrgang 2018/19 Sommertermin.

Abbildung 42: Ergebnisse nach Kompensationsprüfung aller im schriftlichen Prüfungsgebiet Angewandte Mathematik beim Sommertermin angetretenen BHS-Schülerinnen und Schüler nach Geschlecht



Q: STATISTIK AUSTRIA, SRDP Abschlussjahrgang 2018/19 Sommertermin.

Tabelle 57: Ergebnisse nach Kompensationsprüfung aller im schriftlichen Prüfungsgebiet Angewandte Mathematik beim Sommertermin angetretenen BHS-Schülerinnen und Schüler nach Geschlecht

Note	Geschlecht					
	Insgesamt		Männlich		Weiblich	
	absolut	in %	absolut	in %	absolut	in %
Insgesamt	17.741	100,0	8.545	100,0	9.196	100,0
Bestanden	16.719	94,2	8.231	96,3	8.488	92,3
Sehr gut	1.246	7,0	810	9,5	436	4,7
Gut	3.003	16,9	1.586	18,6	1.417	15,4
Befriedigend	5.055	28,5	2.563	30,0	2.492	27,1
Genügend	7.415	41,8	3.272	38,3	4.143	45,1
Nicht genügend	978	5,5	298	3,5	680	7,4
Gefehlt	44	0,2	16	0,2	28	0,3

Q: STATISTIK AUSTRIA, SRDP Abschlussjahrgang 2018/19 Sommertermin.

5.2.3 Prüfungsergebnisse in Angewandte Mathematik an den BHS nach BHS-Schulform

Tabelle 58: Prüfungsergebnisse vor und nach der Kompensationsprüfung beim Sommertermin im schriftlichen Prüfungsgebiet Angewandte Mathematik an den BHS nach BHS-Schulform (absolut)

Note	BHS-Schulform					
	Insgesamt	HTL/ HLT	HAK	HLW	HLFS	BAfEP/ BASOP
Vor Kompensationsprüfung						
Bestanden	14.789	7.235	3.360	2.366	690	1.138
Sehr gut	1.246	798	206	125	59	58
Gut	3.002	1.531	610	460	167	234
Befriedigend	4.930	2.400	1.112	783	235	400
Genügend	5.611	2.506	1.432	998	229	446
Nicht genügend	2.909	1.046	897	736	59	171
Gefehlt	43	17	15	8	2	1
Nach Kompensationsprüfung						
Bestanden	16.719	8.014	3.911	2.824	739	1.231
Sehr gut	1.246	798	206	125	59	58
Gut	3.003	1.532	610	460	167	234
Befriedigend	5.055	2.474	1.135	806	238	402
Genügend	7.415	3.210	1.960	1.433	275	537
Nicht genügend	978	267	345	278	10	78
Gefehlt	44	17	16	8	2	1

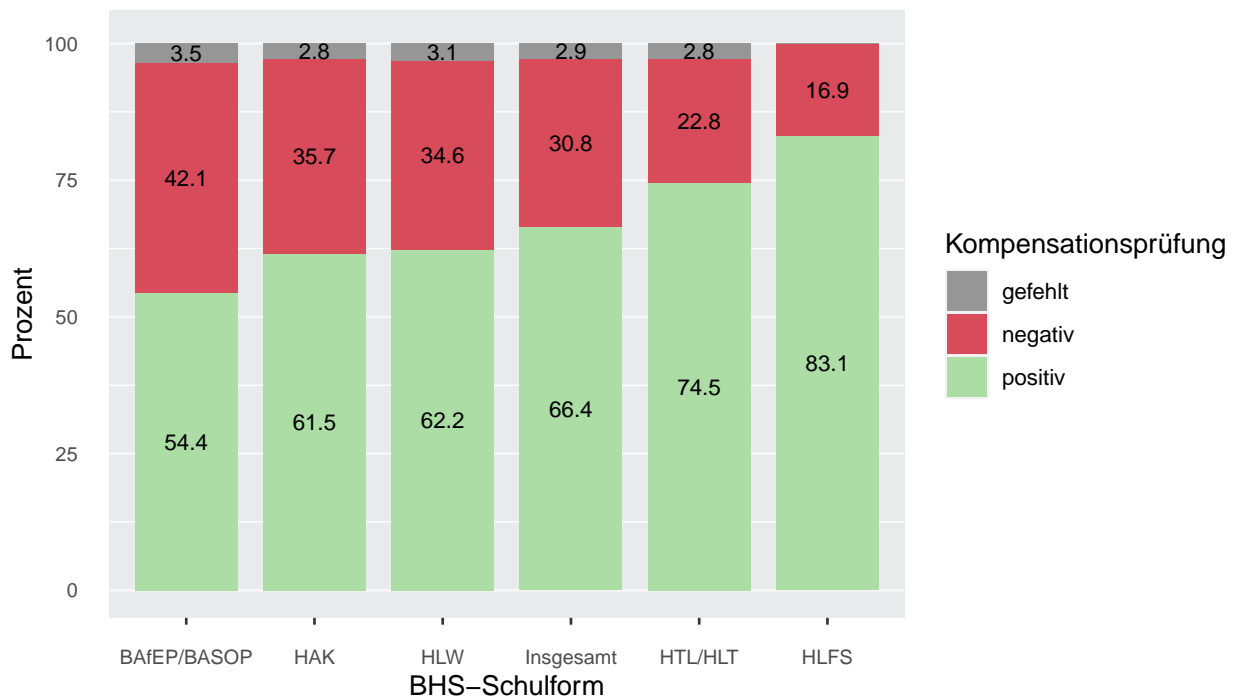
Q: STATISTIK AUSTRIA, SRDP Abschlussjahrgang 2018/19 Sommertermin.

Tabelle 59: Prüfungsergebnisse vor und nach der Kompensationsprüfung beim Sommertermin im schriftlichen Prüfungsgebiet Angewandte Mathematik an den BHS nach BHS-Schulform (in %)

Note	BHS-Schulform					
	Insgesamt	HTL/ HLT	HAK	HLW	HLFS	BAfEP/ BASOP
Vor Kompensationsprüfung						
Bestanden	83,4	87,2	78,7	76,1	91,9	86,9
Sehr gut	7,0	9,6	4,8	4,0	7,9	4,4
Gut	16,9	18,5	14,3	14,8	22,2	17,9
Befriedigend	27,8	28,9	26,0	25,2	31,3	30,5
Genügend	31,6	30,2	33,5	32,1	30,5	34,0
Nicht genügend	16,4	12,6	21,0	23,7	7,9	13,1
Gefehlt	0,2	0,2	0,4	0,3	0,3	0,1
Nach Kompensationsprüfung						
Bestanden	94,2	96,6	91,5	90,8	98,4	94,0
Sehr gut	7,0	9,6	4,8	4,0	7,9	4,4
Gut	16,9	18,5	14,3	14,8	22,2	17,9
Befriedigend	28,5	29,8	26,6	25,9	31,7	30,7
Genügend	41,8	38,7	45,9	46,1	36,6	41,0
Nicht genügend	5,5	3,2	8,1	8,9	1,3	6,0
Gefehlt	0,2	0,2	0,4	0,3	0,3	0,1

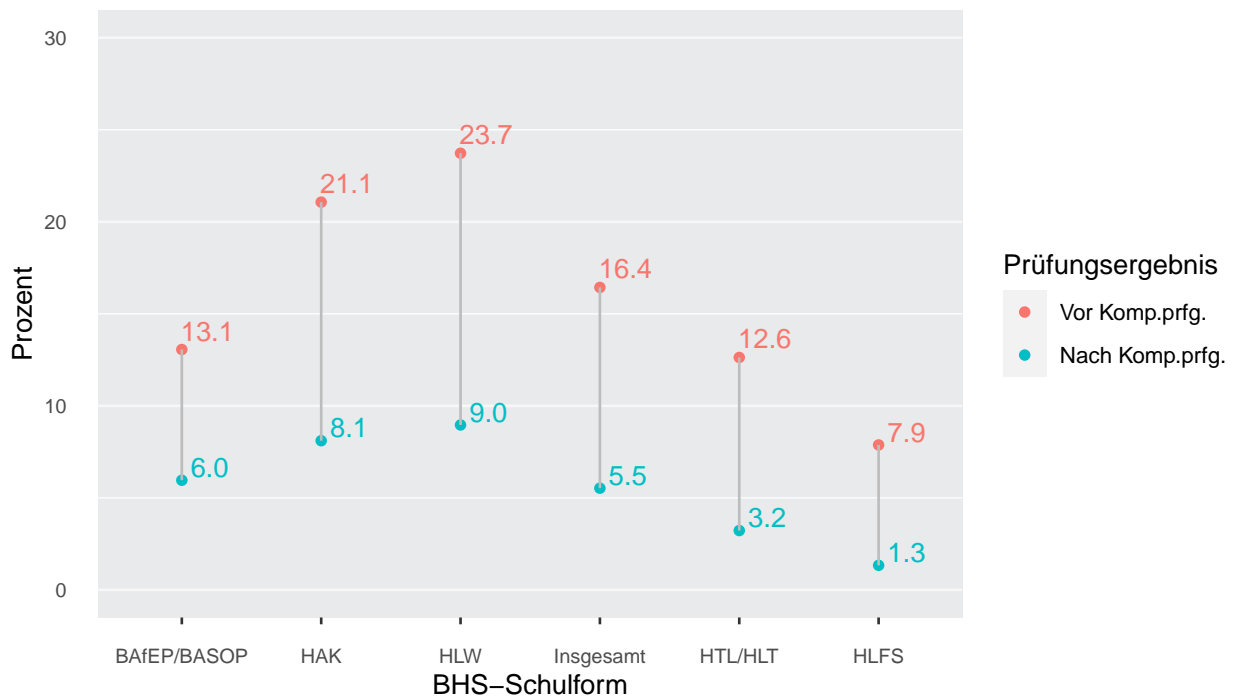
Q: STATISTIK AUSTRIA, SRDP Abschlussjahrgang 2018/19 Sommertermin.

Abbildung 43: Ergebnisse der Kompensationsprüfungen bei den negativen Prüfungsergebnissen im schriftlichen Prüfungsgebiet Angewandte Mathematik an den BHS nach BHS-Schulform



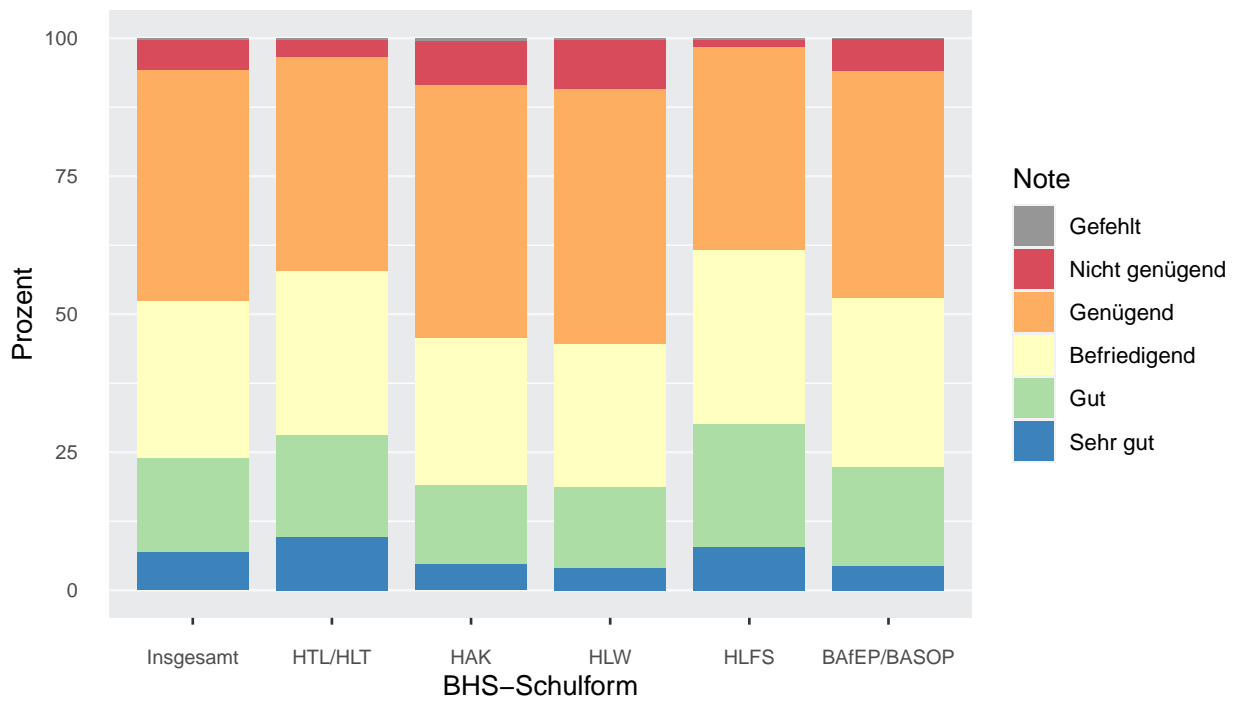
Q: STATISTIK AUSTRIA, SRDP Abschlussjahrgang 2018/19 Sommertermin.

Abbildung 44: Anteil aller negativen Prüfungsergebnisse vor und nach der Kompensationsprüfung im schriftlichen Prüfungsgebiet Angewandte Mathematik an den BHS nach BHS-Schulform



Q: STATISTIK AUSTRIA, SRDP Abschlussjahrgang 2018/19 Sommertermin.

Abbildung 45: Ergebnisse nach Kompensationsprüfung aller im schriftlichen Prüfungsgebiet Angewandte Mathematik beim Sommertermin angetretenen BHS-Schülerinnen und Schüler nach BHS-Schulform



Q: STATISTIK AUSTRIA, SRDP Abschlussjahrgang 2018/19 Sommertermin.

Tabelle 60: Ergebnisse nach Kompensationsprüfung aller im schriftlichen Prüfungsgebiet Angewandte Mathematik beim Sommertermin angetretenen BHS-Schülerinnen und Schüler nach BHS-Schulform (absolut)

Note	BHS-Schulform					
	Insgesamt	HTL/ HLT	HAK	HLW	HLFS	BAfEP/ BASOP
Insgesamt	17.741	8.298	4.272	3.110	751	1.310
Bestanden	16.719	8.014	3.911	2.824	739	1.231
Sehr gut	1.246	798	206	125	59	58
Gut	3.003	1.532	610	460	167	234
Befriedigend	5.055	2.474	1.135	806	238	402
Genügend	7.415	3.210	1.960	1.433	275	537
Nicht genügend	978	267	345	278	10	78
Gefehlt	44	17	16	8	2	1

Q: STATISTIK AUSTRIA, SRDP Abschlussjahrgang 2018/19 Sommertermin.

Tabelle 61: Ergebnisse nach Kompensationsprüfung aller im schriftlichen Prüfungsgebiet Angewandte Mathematik beim Sommertermin angetretenen BHS-Schülerinnen und Schüler nach BHS-Schulform (in %)

Note	BHS-Schulform					
	Insgesamt	HTL/ HLT	HAK	HLW	HLFS	BAfEP/ BASOP
Insgesamt	100,0	100,0	100,0	100,0	100,0	100,0
Bestanden	94,2	96,6	91,5	90,8	98,4	94,0
Sehr gut	7,0	9,6	4,8	4,0	7,9	4,4
Gut	16,9	18,5	14,3	14,8	22,2	17,9
Befriedigend	28,5	29,8	26,6	25,9	31,7	30,7
Genügend	41,8	38,7	45,9	46,1	36,6	41,0
Nicht genügend	5,5	3,2	8,1	8,9	1,3	6,0
Gefehlt	0,2	0,2	0,4	0,3	0,3	0,1

Q: STATISTIK AUSTRIA, SRDP Abschlussjahrgang 2018/19 Sommertermin.

6 Ergebnisse im schriftlichen Prüfungsfach Englisch

6.1 Prüfungsergebnisse in Englisch an den AHS

6.1.1 Prüfungsergebnisse in Englisch an den AHS nach Bundesland

Tabelle 62: Prüfungsergebnisse vor und nach der Kompensationsprüfung beim Sommertermin im schriftlichen Prüfungsgebiet Englisch an den AHS nach Bundesland (absolut)

Note	Bundesland									
	Ö	Bgld	Ktn	NÖ	OÖ	Sbg	Stmk	T	Vbg	W
Vor Kompensationsprüfung										
Bestanden	14.340	481	826	2.520	2.005	962	1.962	1.081	627	3.876
Sehr gut	3.615	118	189	582	486	227	500	282	140	1.091
Gut	4.628	148	249	832	672	316	602	332	197	1.280
Befriedigend	3.671	138	232	642	516	256	496	271	184	936
Genügend	2.426	77	156	464	331	163	364	196	106	569
Nicht genügend	1.311	55	87	231	120	124	245	113	54	282
Gefehlt	15	-	1	3	2	-	2	1	1	5
Nach Kompensationsprüfung										
Bestanden	15.366	523	906	2.692	2.102	1.055	2.147	1.178	671	4.092
Sehr gut	3.615	118	189	582	486	227	500	282	140	1.091
Gut	4.628	148	249	832	672	316	602	332	197	1.280
Befriedigend	3.787	142	242	663	522	262	519	286	188	963
Genügend	3.336	115	226	615	422	250	526	278	146	758
Nicht genügend	285	13	7	59	23	31	60	16	10	66
Gefehlt	15	-	1	3	2	-	2	1	1	5

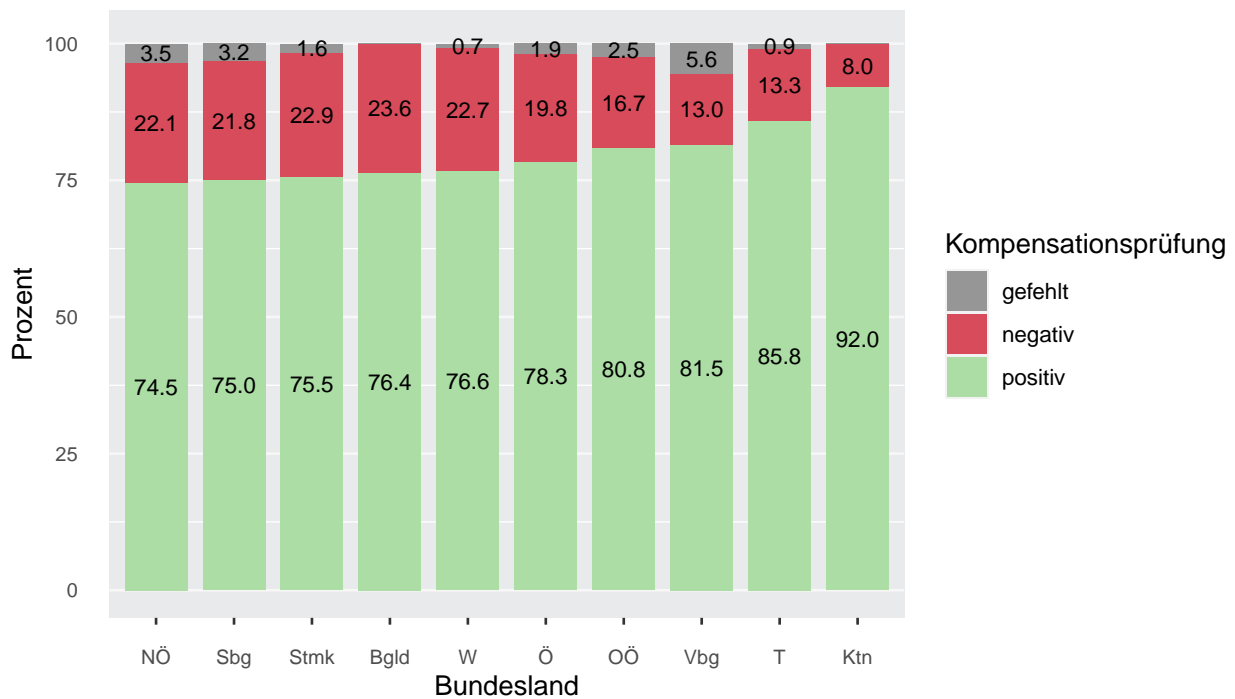
Q: STATISTIK AUSTRIA, SRDP Abschlussjahrgang 2018/19 Sommertermin.

Tabelle 63: Prüfungsergebnisse vor und nach der Kompensationsprüfung beim Sommertermin im schriftlichen Prüfungsgebiet Englisch an den AHS nach Bundesland (in %)

Note	Bundesland									
	Ö	Bgld	Ktn	NÖ	OÖ	Sbg	Stmk	T	Vbg	W
Vor Kompensationsprüfung										
Bestanden	91,5	89,7	90,4	91,5	94,3	88,6	88,8	90,5	91,9	93,1
Sehr gut	23,1	22,0	20,7	21,1	22,8	20,9	22,6	23,6	20,5	26,2
Gut	29,5	27,6	27,2	30,2	31,6	29,1	27,3	27,8	28,9	30,7
Befriedigend	23,4	25,7	25,4	23,3	24,3	23,6	22,5	22,7	27,0	22,5
Genügend	15,5	14,4	17,1	16,8	15,6	15,0	16,5	16,4	15,5	13,7
Nicht genügend	8,4	10,3	9,5	8,4	5,6	11,4	11,1	9,5	7,9	6,8
Gefehlt	0,1	-	0,1	0,1	0,1	-	0,1	0,1	0,1	0,1
Nach Kompensationsprüfung										
Bestanden	98,1	97,6	99,1	97,7	98,8	97,1	97,2	98,6	98,4	98,3
Sehr gut	23,1	22,0	20,7	21,1	22,8	20,9	22,6	23,6	20,5	26,2
Gut	29,5	27,6	27,2	30,2	31,6	29,1	27,3	27,8	28,9	30,7
Befriedigend	24,2	26,5	26,5	24,1	24,5	24,1	23,5	23,9	27,6	23,1
Genügend	21,3	21,5	24,7	22,3	19,8	23,0	23,8	23,3	21,4	18,2
Nicht genügend	1,8	2,4	0,8	2,1	1,1	2,9	2,7	1,3	1,5	1,6
Gefehlt	0,1	-	0,1	0,1	0,1	-	0,1	0,1	0,1	0,1

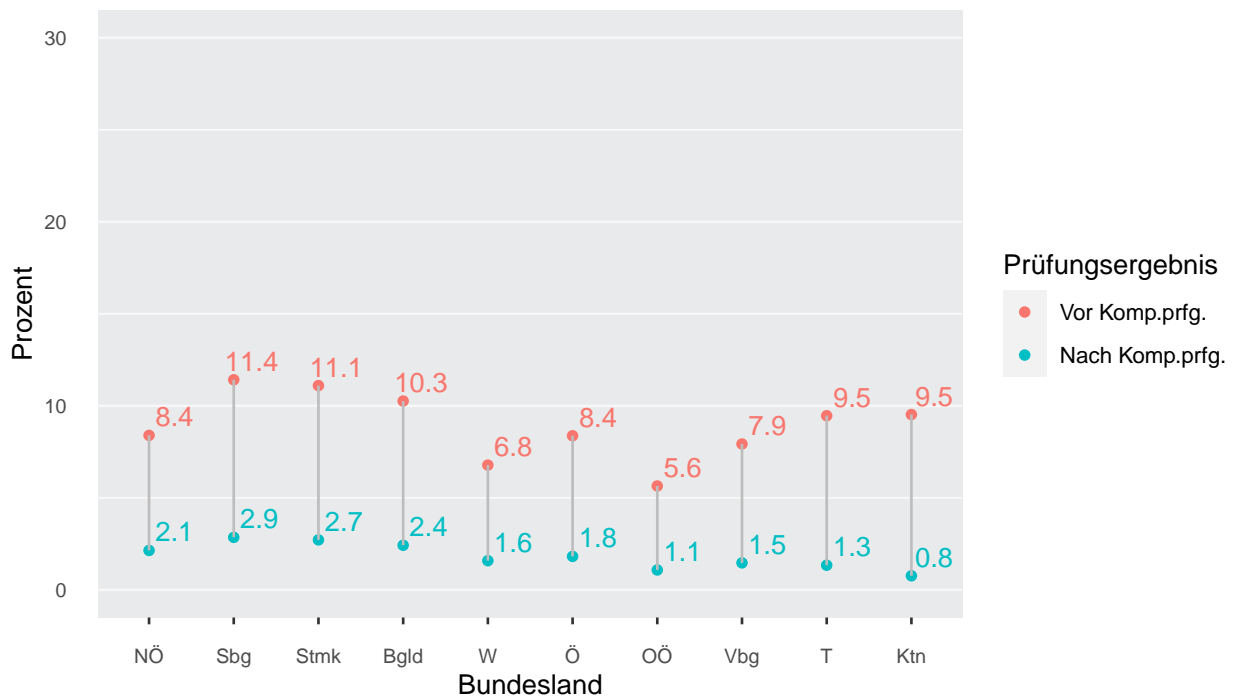
Q: STATISTIK AUSTRIA, SRDP Abschlussjahrgang 2018/19 Sommertermin.

Abbildung 46: Ergebnisse der Kompensationsprüfungen bei den negativen Prüfungsergebnissen im schriftlichen Prüfungsgebiet Englisch an den AHS nach Bundesland



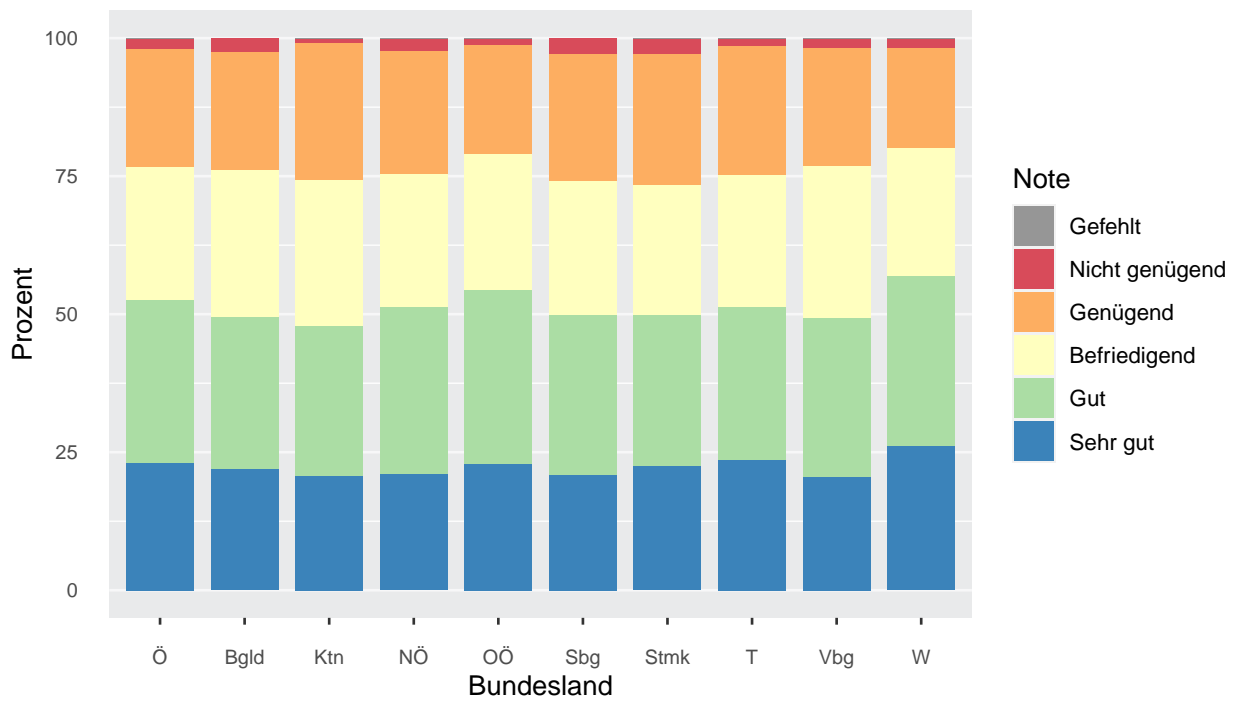
Q: STATISTIK AUSTRIA, SRDP Abschlussjahrgang 2018/19 Sommertermin.

Abbildung 47: Anteil aller negativen Prüfungsergebnisse vor und nach der Kompensationsprüfung im schriftlichen Prüfungsgebiet Englisch an den AHS nach Bundesland



Q: STATISTIK AUSTRIA, SRDP Abschlussjahrgang 2018/19 Sommertermin.

Abbildung 48: Ergebnisse nach Kompensationsprüfung aller im schriftlichen Prüfungsgebiet Englisch beim Sommertermin angetretenen AHS-Schülerinnen und Schüler nach Bundesland



Q: STATISTIK AUSTRIA, SRDP Abschlussjahrgang 2018/19 Sommertermin.

Tabelle 64: Ergebnisse nach Kompensationsprüfung aller im schriftlichen Prüfungsgebiet Englisch beim Sommertermin angetretenen AHS-Schülerinnen und Schüler nach Bundesland (absolut)

Note	Bundesland									
	Ö	Bgld	Ktn	NÖ	OÖ	Sbg	Stmk	T	Vbg	W
Insgesamt	15.666	536	914	2.754	2.127	1.086	2.209	1.195	682	4.163
Bestanden	15.366	523	906	2.692	2.102	1.055	2.147	1.178	671	4.092
Sehr gut	3.615	118	189	582	486	227	500	282	140	1.091
Gut	4.628	148	249	832	672	316	602	332	197	1.280
Befriedigend	3.787	142	242	663	522	262	519	286	188	963
Genügend	3.336	115	226	615	422	250	526	278	146	758
Nicht genügend	285	13	7	59	23	31	60	16	10	66
Gefehlt	15	-	1	3	2	-	2	1	1	5

Q: STATISTIK AUSTRIA, SRDP Abschlussjahrgang 2018/19 Sommertermin.

Tabelle 65: Ergebnisse nach Kompensationsprüfung aller im schriftlichen Prüfungsgebiet Englisch beim Sommertermin angetretenen AHS-Schülerinnen und Schüler nach Bundesland (in %)

Note	Bundesland									
	Ö	Bgld	Ktn	NÖ	OÖ	Sbg	Stmk	T	Vbg	W
Insgesamt	100,0	100,0	100,0	100,0	100,0	100,0	100,0	100,0	100,0	100,0
Bestanden	98,1	97,6	99,1	97,7	98,8	97,1	97,2	98,6	98,4	98,3
Sehr gut	23,1	22,0	20,7	21,1	22,8	20,9	22,6	23,6	20,5	26,2
Gut	29,5	27,6	27,2	30,2	31,6	29,1	27,3	27,8	28,9	30,7
Befriedigend	24,2	26,5	26,5	24,1	24,5	24,1	23,5	23,9	27,6	23,1
Genügend	21,3	21,5	24,7	22,3	19,8	23,0	23,8	23,3	21,4	18,2
Nicht genügend	1,8	2,4	0,8	2,1	1,1	2,9	2,7	1,3	1,5	1,6
Gefehlt	0,1	-	0,1	0,1	0,1	-	0,1	0,1	0,1	0,1

Q: STATISTIK AUSTRIA, SRDP Abschlussjahrgang 2018/19 Sommertermin.

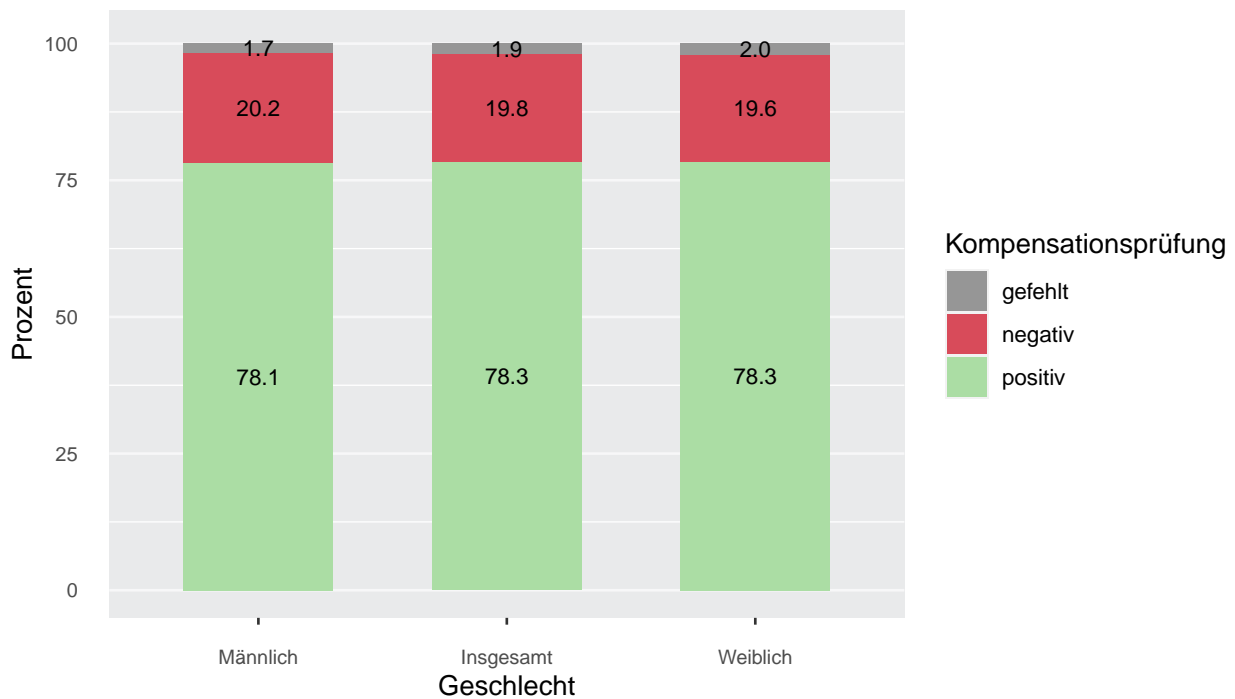
6.1.2 Prüfungsergebnisse in Englisch an den AHS nach Geschlecht

Tabelle 66: Prüfungsergebnisse vor und nach der Kompensationsprüfung beim Sommertermin im schriftlichen Prüfungsgebiet Englisch an den AHS nach Geschlecht

Note	Geschlecht					
	Insgesamt		Männlich		Weiblich	
	absolut	in %	absolut	in %	absolut	in %
Vor Kompensationsprüfung						
Bestanden	14.340	91,5	6.122	92,6	8.218	90,7
Sehr gut	3.615	23,1	1.546	23,4	2.069	22,8
Gut	4.628	29,5	2.022	30,6	2.606	28,8
Befriedigend	3.671	23,4	1.613	24,4	2.058	22,7
Genügend	2.426	15,5	941	14,2	1.485	16,4
Nicht genügend	1.311	8,4	480	7,3	831	9,2
Gefehlt	15	0,1	8	0,1	7	0,1
Nach Kompensationsprüfung						
Bestanden	15.366	98,1	6.497	98,3	8.869	97,9
Sehr gut	3.615	23,1	1.546	23,4	2.069	22,8
Gut	4.628	29,5	2.022	30,6	2.606	28,8
Befriedigend	3.787	24,2	1.652	25,0	2.135	23,6
Genügend	3.336	21,3	1.277	19,3	2.059	22,7
Nicht genügend	285	1,8	105	1,6	180	2,0
Gefehlt	15	0,1	8	0,1	7	0,1

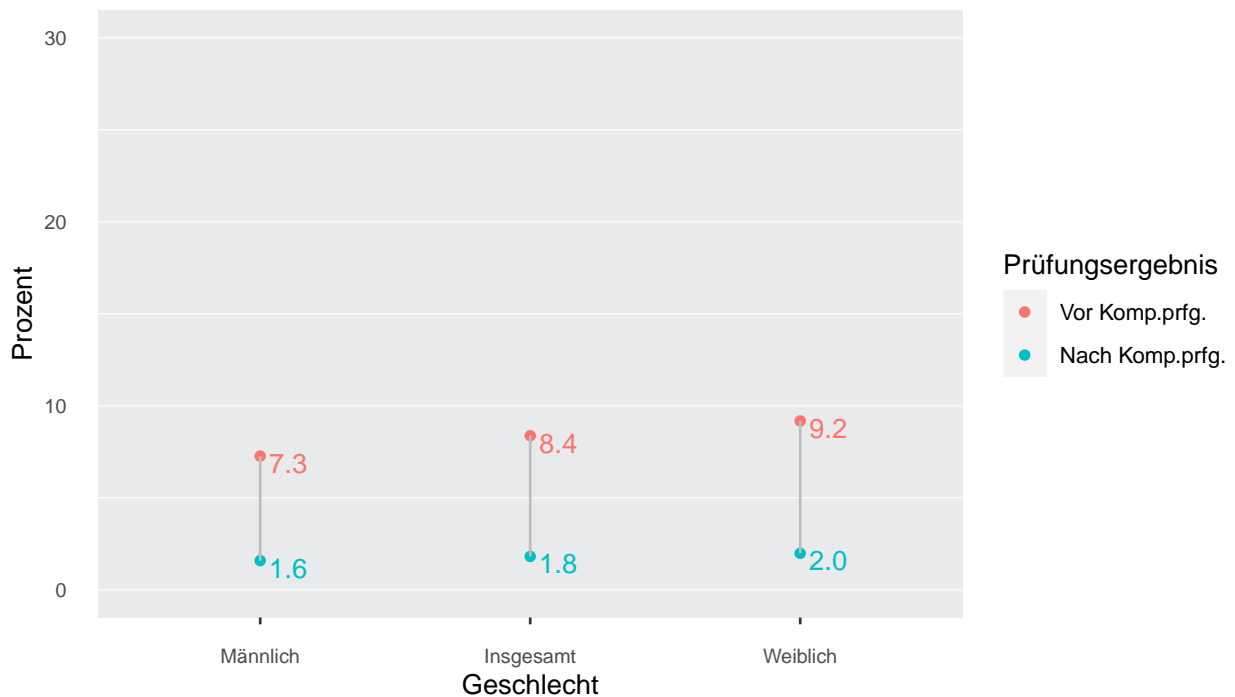
Q: STATISTIK AUSTRIA, SRDP Abschlussjahrgang 2018/19 Sommertermin.

Abbildung 49: Ergebnisse der Kompensationsprüfungen bei den negativen Prüfungsergebnissen im schriftlichen Prüfungsgebiet Englisch an den AHS nach Geschlecht



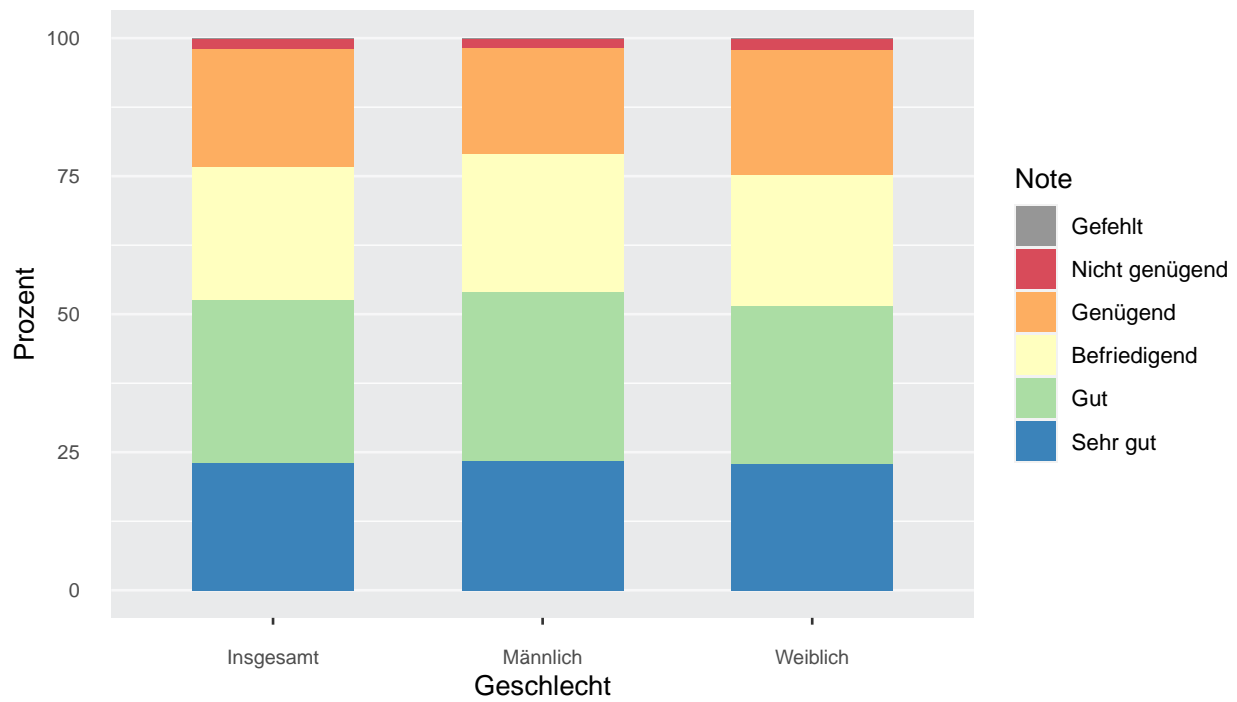
Q: STATISTIK AUSTRIA, SRDP Abschlussjahrgang 2018/19 Sommertermin.

Abbildung 50: Anteil aller negativen Prüfungsergebnisse vor und nach der Kompensationsprüfung im schriftlichen Prüfungsgebiet Englisch an den AHS nach Geschlecht



Q: STATISTIK AUSTRIA, SRDP Abschlussjahrgang 2018/19 Sommertermin.

Abbildung 51: Ergebnisse nach Kompensationsprüfung aller im schriftlichen Prüfungsgebiet Englisch beim Sommertermin angetretenen AHS-Schülerinnen und Schüler nach Geschlecht



Q: STATISTIK AUSTRIA, SRDP Abschlussjahrgang 2018/19 Sommertermin.

Tabelle 67: Ergebnisse nach Kompensationsprüfung aller im schriftlichen Prüfungsgebiet Englisch beim Sommertermin angetretenen AHS-Schülerinnen und Schüler nach Geschlecht

Note	Geschlecht					
	Insgesamt		Männlich		Weiblich	
	absolut	in %	absolut	in %	absolut	in %
Insgesamt	15.666	100,0	6.610	100,0	9.056	100,0
Bestanden	15.366	98,1	6.497	98,3	8.869	97,9
Sehr gut	3.615	23,1	1.546	23,4	2.069	22,8
Gut	4.628	29,5	2.022	30,6	2.606	28,8
Befriedigend	3.787	24,2	1.652	25,0	2.135	23,6
Genügend	3.336	21,3	1.277	19,3	2.059	22,7
Nicht genügend	285	1,8	105	1,6	180	2,0
Gefehlt	15	0,1	8	0,1	7	0,1

Q: STATISTIK AUSTRIA, SRDP Abschlussjahrgang 2018/19 Sommertermin.

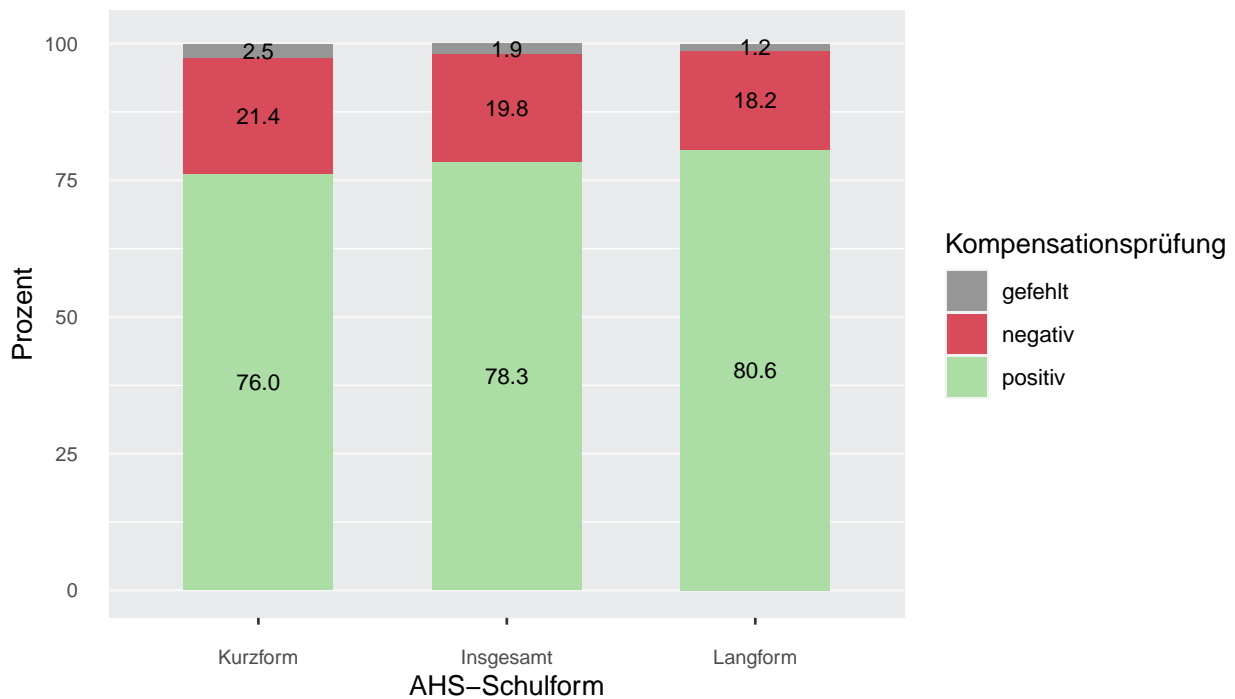
6.1.3 Prüfungsergebnisse in Englisch an den AHS nach AHS-Schulform

Tabelle 68: Prüfungsergebnisse vor und nach der Kompensationsprüfung beim Sommertermin im schriftlichen Prüfungsgebiet Englisch an den AHS nach AHS-Schulform

Note	AHS-Schulform					
	Insgesamt		Langform		Kurzform	
	absolut	in %	absolut	in %	absolut	in %
Vor Kompensationsprüfung						
Bestanden	14.340	91,5	10.592	94,2	3.748	84,8
Sehr gut	3.615	23,1	2.980	26,5	635	14,4
Gut	4.628	29,5	3.542	31,5	1.086	24,6
Befriedigend	3.671	23,4	2.550	22,7	1.121	25,4
Genügend	2.426	15,5	1.520	13,5	906	20,5
Nicht genügend	1.311	8,4	643	5,7	668	15,1
Gefehlt	15	0,1	9	0,1	6	0,1
Nach Kompensationsprüfung						
Bestanden	15.366	98,1	11.110	98,8	4.256	96,2
Sehr gut	3.615	23,1	2.980	26,5	635	14,4
Gut	4.628	29,5	3.542	31,5	1.086	24,6
Befriedigend	3.787	24,2	2.611	23,2	1.176	26,6
Genügend	3.336	21,3	1.977	17,6	1.359	30,7
Nicht genügend	285	1,8	125	1,1	160	3,6
Gefehlt	15	0,1	9	0,1	6	0,1

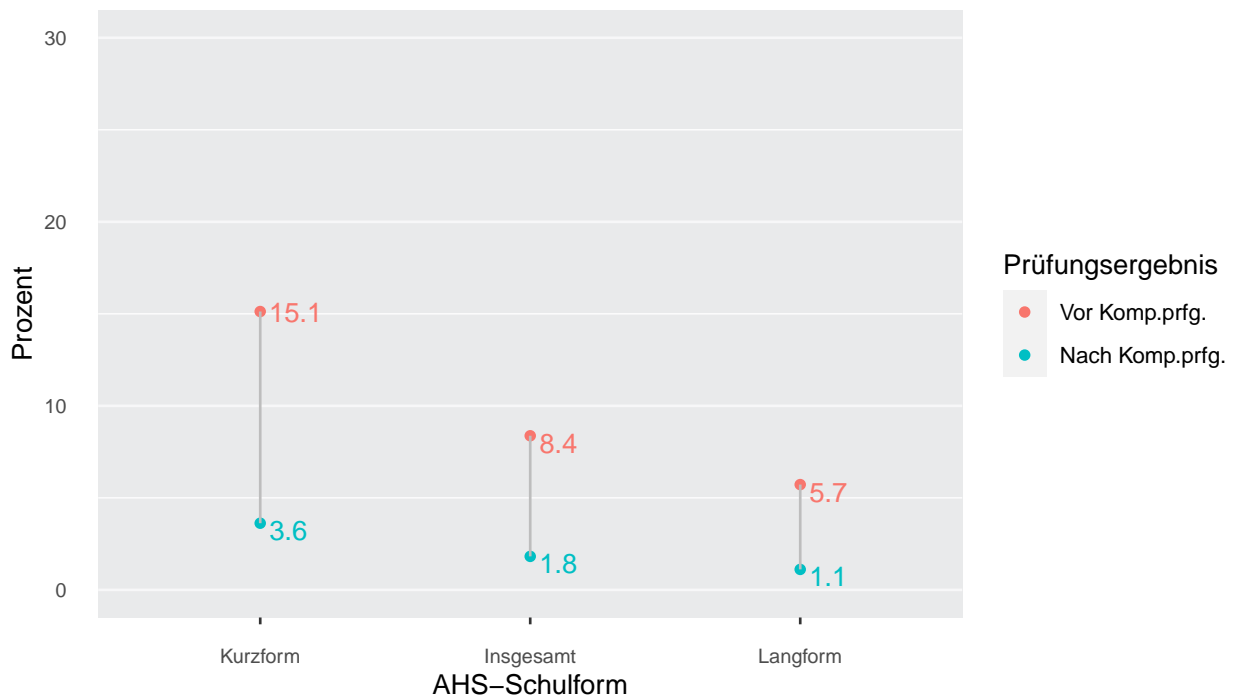
Q: STATISTIK AUSTRIA, SRDP Abschlussjahrgang 2018/19 Sommertermin.

Abbildung 52: Ergebnisse der Kompensationsprüfungen bei den negativen Prüfungsergebnissen im schriftlichen Prüfungsgebiet Englisch an den AHS nach AHS-Schulform



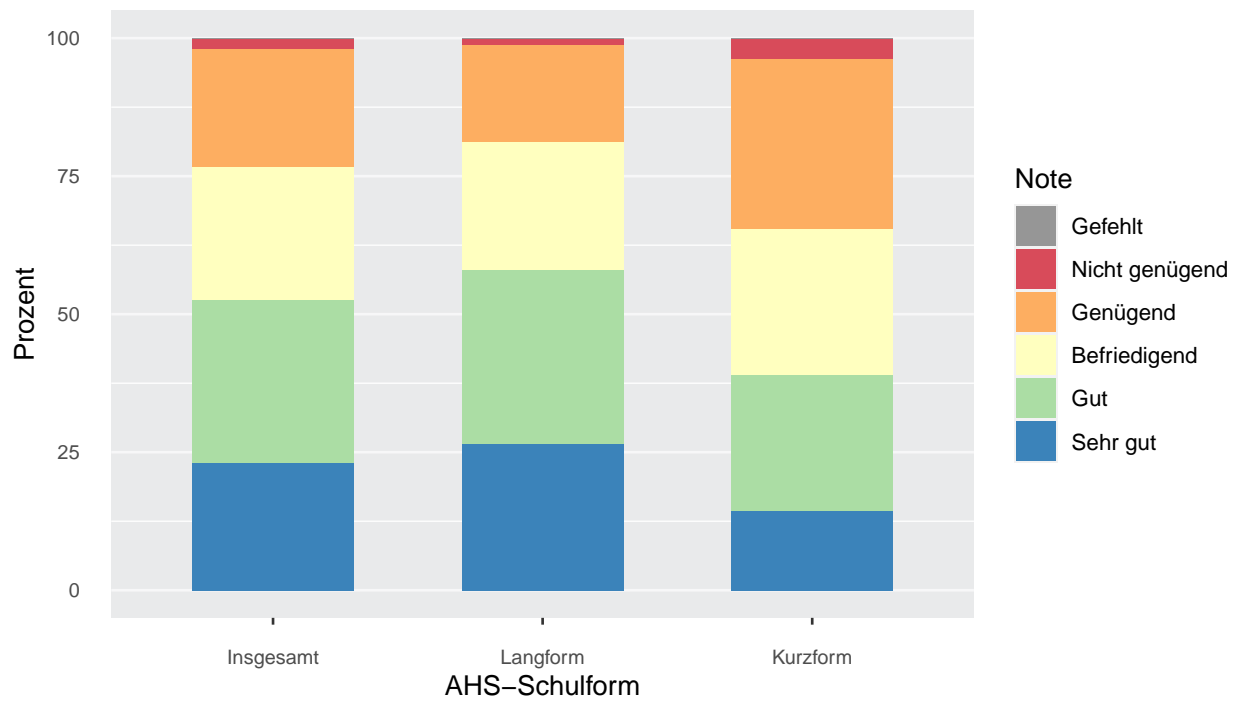
Q: STATISTIK AUSTRIA, SRDP Abschlussjahrgang 2018/19 Sommertermin.

Abbildung 53: Anteil aller negativen Prüfungsergebnisse vor und nach der Kompensationsprüfung im schriftlichen Prüfungsgebiet Englisch an den AHS nach AHS-Schulform



Q: STATISTIK AUSTRIA, SRDP Abschlussjahrgang 2018/19 Sommertermin.

Abbildung 54: Ergebnisse nach Kompensationsprüfung aller im schriftlichen Prüfungsgebiet Englisch beim Sommertermin angetretenen AHS-Schülerinnen und Schüler nach AHS-Schulform



Q: STATISTIK AUSTRIA, SRDP Abschlussjahrgang 2018/19 Sommertermin.

Tabelle 69: Ergebnisse nach Kompensationsprüfung aller im schriftlichen Prüfungsgebiet Englisch beim Sommertermin angetretenen AHS-Schülerinnen und Schüler nach AHS-Schulform

Note	AHS-Schulform					
	Insgesamt		Langform		Kurzform	
	absolut	in %	absolut	in %	absolut	in %
Insgesamt	15.666	100,0	11.244	100,0	4.422	100,0
Bestanden	15.366	98,1	11.110	98,8	4.256	96,2
Sehr gut	3.615	23,1	2.980	26,5	635	14,4
Gut	4.628	29,5	3.542	31,5	1.086	24,6
Befriedigend	3.787	24,2	2.611	23,2	1.176	26,6
Genügend	3.336	21,3	1.977	17,6	1.359	30,7
Nicht genügend	285	1,8	125	1,1	160	3,6
Gefehlt	15	0,1	9	0,1	6	0,1

Q: STATISTIK AUSTRIA, SRDP Abschlussjahrgang 2018/19 Sommertermin.

6.2 Prüfungsergebnisse in Englisch an den BHS

6.2.1 Prüfungsergebnisse in Englisch an den BHS nach Bundesland

Tabelle 70: Prüfungsergebnisse vor und nach der Kompensationsprüfung beim Sommertermin im schriftlichen Prüfungsgebiet Englisch an den BHS nach Bundesland (absolut)

Note	Bundesland									
	Ö	Bgld	Ktn	NÖ	OÖ	Sbg	Stmk	T	Vbg	W
Vor Kompensationsprüfung										
Bestanden	7.675	253	644	1.581	1.272	711	745	770	277	1.422
Sehr gut	1.487	51	123	343	237	119	151	137	50	276
Gut	2.177	74	193	434	371	187	204	212	81	421
Befriedigend	2.262	76	191	461	398	218	211	233	89	385
Genügend	1.749	52	137	343	266	187	179	188	57	340
Nicht genügend	1.130	39	109	243	161	112	146	108	37	175
Gefehlt	17	-	-	5	4	1	1	1	1	4
Nach Kompensationsprüfung										
Bestanden	8.505	282	725	1.753	1.399	795	853	851	301	1.546
Sehr gut	1.487	51	123	343	237	119	151	137	50	276
Gut	2.178	74	194	434	371	187	204	212	81	421
Befriedigend	2.369	78	209	488	411	225	227	240	90	401
Genügend	2.471	79	199	488	380	264	271	262	80	448
Nicht genügend	300	10	28	71	34	28	38	27	13	51
Gefehlt	17	-	-	5	4	1	1	1	1	4

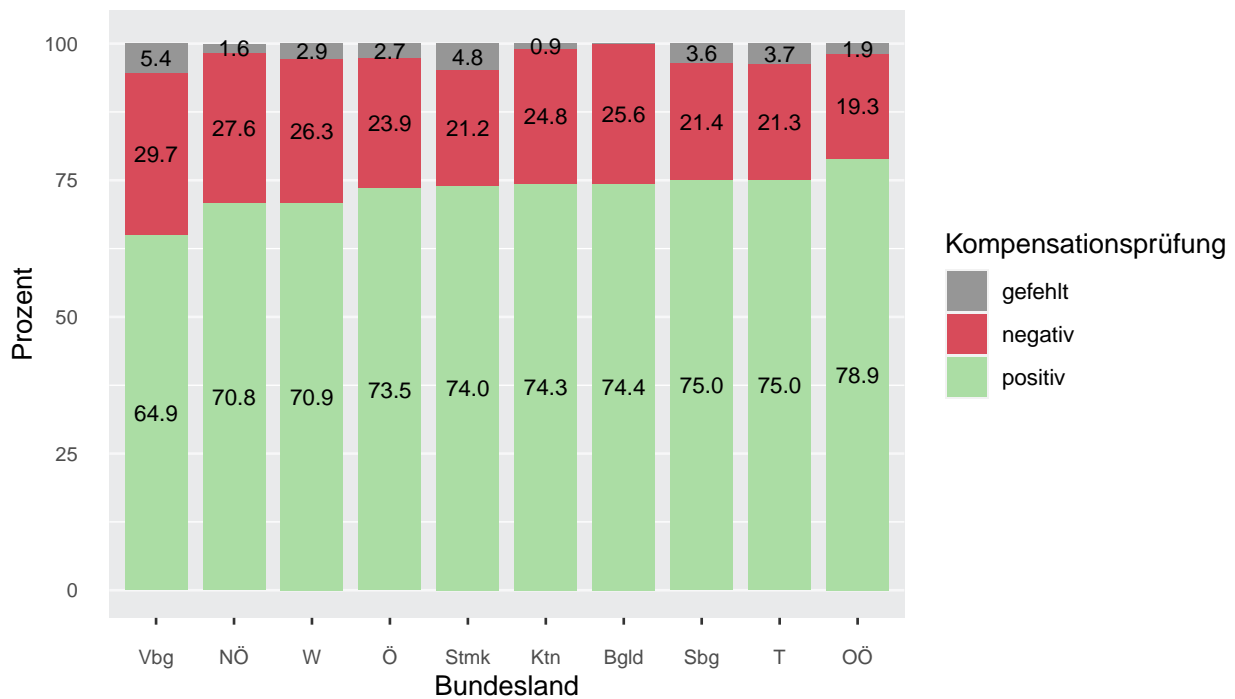
Q: STATISTIK AUSTRIA, SRDP Abschlussjahrgang 2018/19 Sommertermin.

Tabelle 71: Prüfungsergebnisse vor und nach der Kompensationsprüfung beim Sommertermin im schriftlichen Prüfungsgebiet Englisch an den BHS nach Bundesland (in %)

Note	Bundesland									
	Ö	Bgld	Ktn	NÖ	OÖ	Sbg	Stmk	T	Vbg	W
Vor Kompensationsprüfung										
Bestanden	87,0	86,6	85,5	86,4	88,5	86,3	83,5	87,6	87,9	88,8
Sehr gut	16,9	17,5	16,3	18,8	16,5	14,4	16,9	15,6	15,9	17,2
Gut	24,7	25,3	25,6	23,7	25,8	22,7	22,9	24,1	25,7	26,3
Befriedigend	25,6	26,0	25,4	25,2	27,7	26,5	23,7	26,5	28,3	24,0
Genügend	19,8	17,8	18,2	18,8	18,5	22,7	20,1	21,4	18,1	21,2
Nicht genügend	12,8	13,4	14,5	13,3	11,2	13,6	16,4	12,3	11,7	10,9
Gefehlt	0,2	-	-	0,3	0,3	0,1	0,1	0,1	0,3	0,2
Nach Kompensationsprüfung										
Bestanden	96,4	96,6	96,3	95,8	97,4	96,5	95,6	96,8	95,6	96,6
Sehr gut	16,9	17,5	16,3	18,8	16,5	14,4	16,9	15,6	15,9	17,2
Gut	24,7	25,3	25,8	23,7	25,8	22,7	22,9	24,1	25,7	26,3
Befriedigend	26,9	26,7	27,8	26,7	28,6	27,3	25,4	27,3	28,6	25,0
Genügend	28,0	27,1	26,4	26,7	26,4	32,0	30,4	29,8	25,4	28,0
Nicht genügend	3,4	3,4	3,7	3,9	2,4	3,4	4,3	3,1	4,1	3,2
Gefehlt	0,2	-	-	0,3	0,3	0,1	0,1	0,1	0,3	0,2

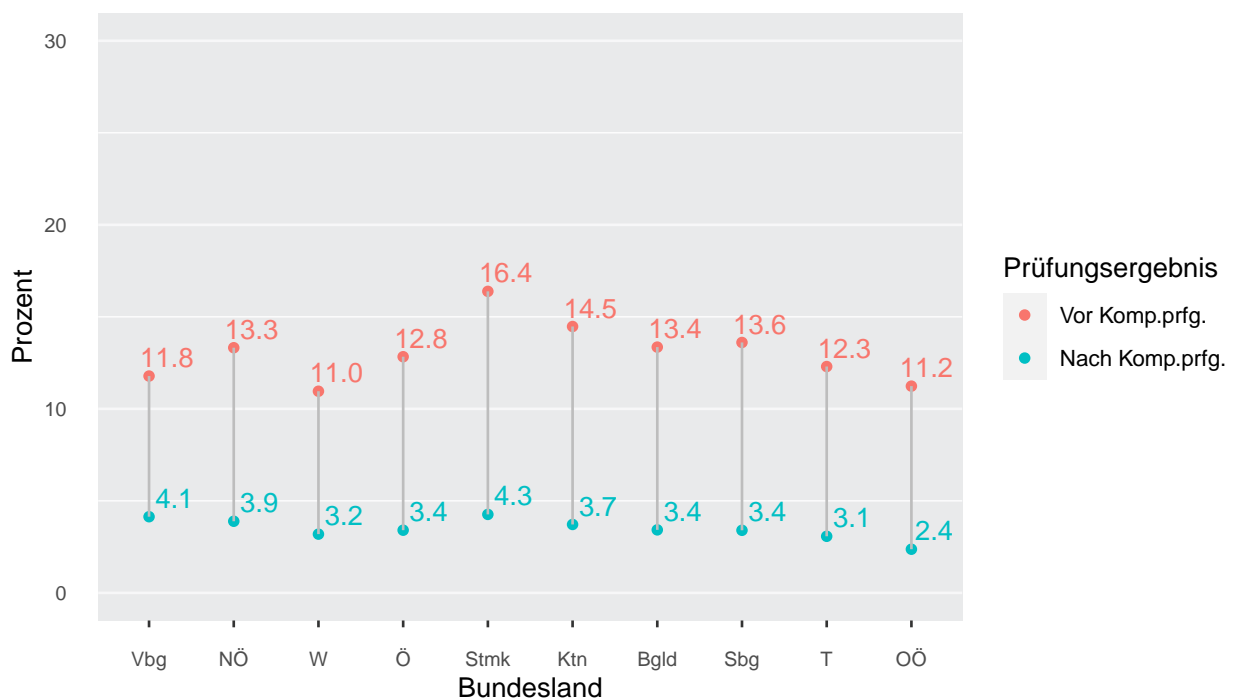
Q: STATISTIK AUSTRIA, SRDP Abschlussjahrgang 2018/19 Sommertermin.

Abbildung 55: Ergebnisse der Kompensationsprüfungen bei den negativen Prüfungsergebnissen im schriftlichen Prüfungsgebiet Englisch an den BHS nach Bundesland



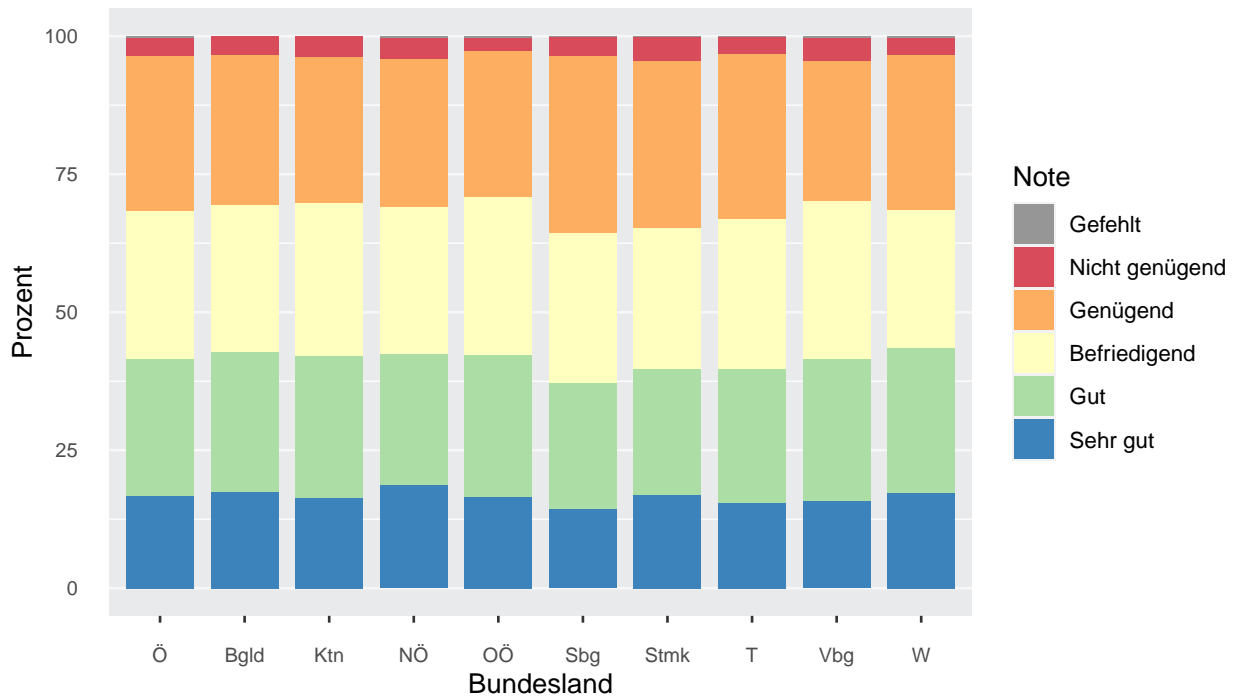
Q: STATISTIK AUSTRIA, SRDP Abschlussjahrgang 2018/19 Sommertermin.

Abbildung 56: Anteil aller negativen Prüfungsergebnisse vor und nach der Kompensationsprüfung im schriftlichen Prüfungsgebiet Englisch an den BHS nach Bundesland



Q: STATISTIK AUSTRIA, SRDP Abschlussjahrgang 2018/19 Sommertermin.

Abbildung 57: Ergebnisse nach Kompensationsprüfung aller im schriftlichen Prüfungsgebiet Englisch beim Sommertermin angetretenen BHS-Schülerinnen und Schüler nach Bundesland



Q: STATISTIK AUSTRIA, SRDP Abschlussjahrgang 2018/19 Sommertermin.

Tabelle 72: Ergebnisse nach Kompensationsprüfung aller im schriftlichen Prüfungsgebiet Englisch beim Sommertermin angetretenen BHS-Schülerinnen und Schüler nach Bundesland (absolut)

Note	Bundesland									
	Ö	Bgld	Ktn	NÖ	OÖ	Sbg	Stmk	T	Vbg	W
Insgesamt	8.822	292	753	1.829	1.437	824	892	879	315	1.601
Bestanden	8.505	282	725	1.753	1.399	795	853	851	301	1.546
Sehr gut	1.487	51	123	343	237	119	151	137	50	276
Gut	2.178	74	194	434	371	187	204	212	81	421
Befriedigend	2.369	78	209	488	411	225	227	240	90	401
Genügend	2.471	79	199	488	380	264	271	262	80	448
Nicht genügend	300	10	28	71	34	28	38	27	13	51
Gefehlt	17	-	-	5	4	1	1	1	1	4

Q: STATISTIK AUSTRIA, SRDP Abschlussjahrgang 2018/19 Sommertermin.

Tabelle 73: Ergebnisse nach Kompensationsprüfung aller im schriftlichen Prüfungsgebiet Englisch beim Sommertermin angetretenen BHS-Schülerinnen und Schüler nach Bundesland (in %)

Note	Bundesland									
	Ö	Bgld	Ktn	NÖ	OÖ	Sbg	Stmk	T	Vbg	W
Insgesamt	100,0	100,0	100,0	100,0	100,0	100,0	100,0	100,0	100,0	100,0
Bestanden	96,4	96,6	96,3	95,8	97,4	96,5	95,6	96,8	95,6	96,6
Sehr gut	16,9	17,5	16,3	18,8	16,5	14,4	16,9	15,6	15,9	17,2
Gut	24,7	25,3	25,8	23,7	25,8	22,7	22,9	24,1	25,7	26,3
Befriedigend	26,9	26,7	27,8	26,7	28,6	27,3	25,4	27,3	28,6	25,0
Genügend	28,0	27,1	26,4	26,7	26,4	32,0	30,4	29,8	25,4	28,0
Nicht genügend	3,4	3,4	3,7	3,9	2,4	3,4	4,3	3,1	4,1	3,2
Gefehlt	0,2	-	-	0,3	0,3	0,1	0,1	0,1	0,3	0,2

Q: STATISTIK AUSTRIA, SRDP Abschlussjahrgang 2018/19 Sommertermin.

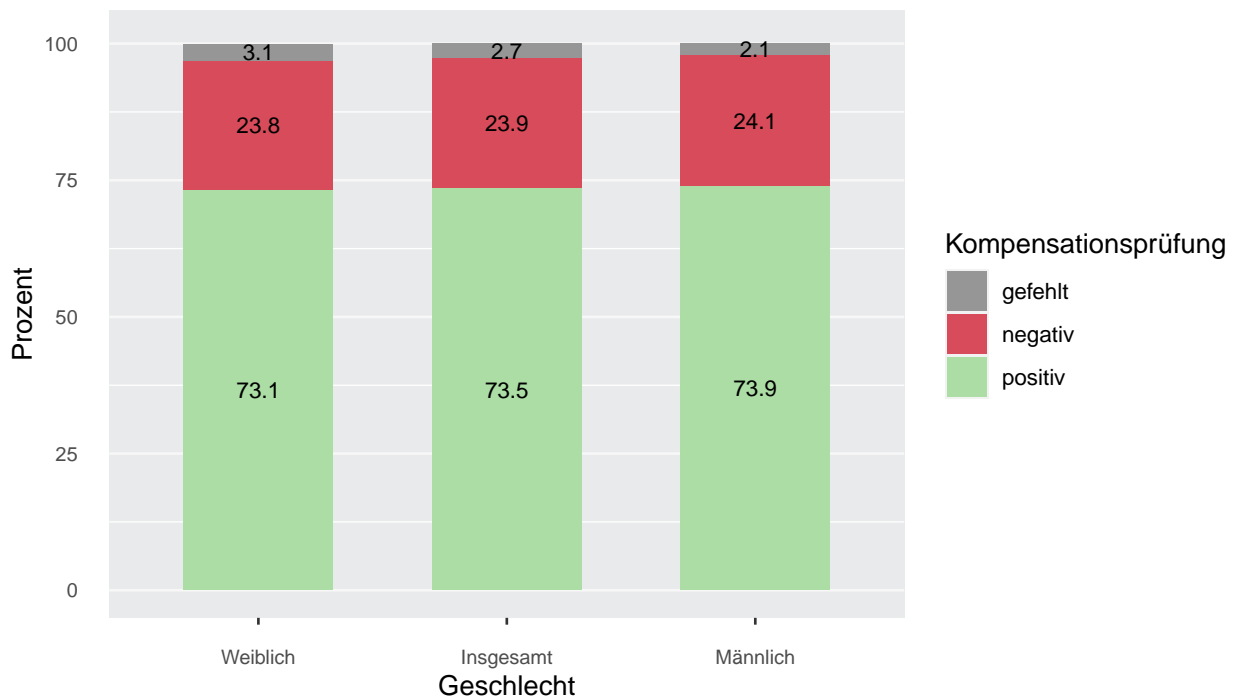
6.2.2 Prüfungsergebnisse in Englisch an den BHS nach Geschlecht

Tabelle 74: Prüfungsergebnisse vor und nach der Kompensationsprüfung beim Sommertermin im schriftlichen Prüfungsgebiet Englisch an den BHS nach Geschlecht

Note	Geschlecht					
	Insgesamt		Männlich		Weiblich	
	absolut	in %	absolut	in %	absolut	in %
Vor Kompensationsprüfung						
Bestanden	7.675	87,0	3.812	88,6	3.863	85,5
Sehr gut	1.487	16,9	742	17,2	745	16,5
Gut	2.177	24,7	1.086	25,2	1.091	24,1
Befriedigend	2.262	25,6	1.126	26,2	1.136	25,1
Genügend	1.749	19,8	858	19,9	891	19,7
Nicht genügend	1.130	12,8	482	11,2	648	14,3
Gefehlt	17	0,2	10	0,2	7	0,2
Nach Kompensationsprüfung						
Bestanden	8.505	96,4	4.168	96,8	4.337	96,0
Sehr gut	1.487	16,9	742	17,2	745	16,5
Gut	2.178	24,7	1.087	25,3	1.091	24,1
Befriedigend	2.369	26,9	1.169	27,2	1.200	26,6
Genügend	2.471	28,0	1.170	27,2	1.301	28,8
Nicht genügend	300	3,4	126	2,9	174	3,9
Gefehlt	17	0,2	10	0,2	7	0,2

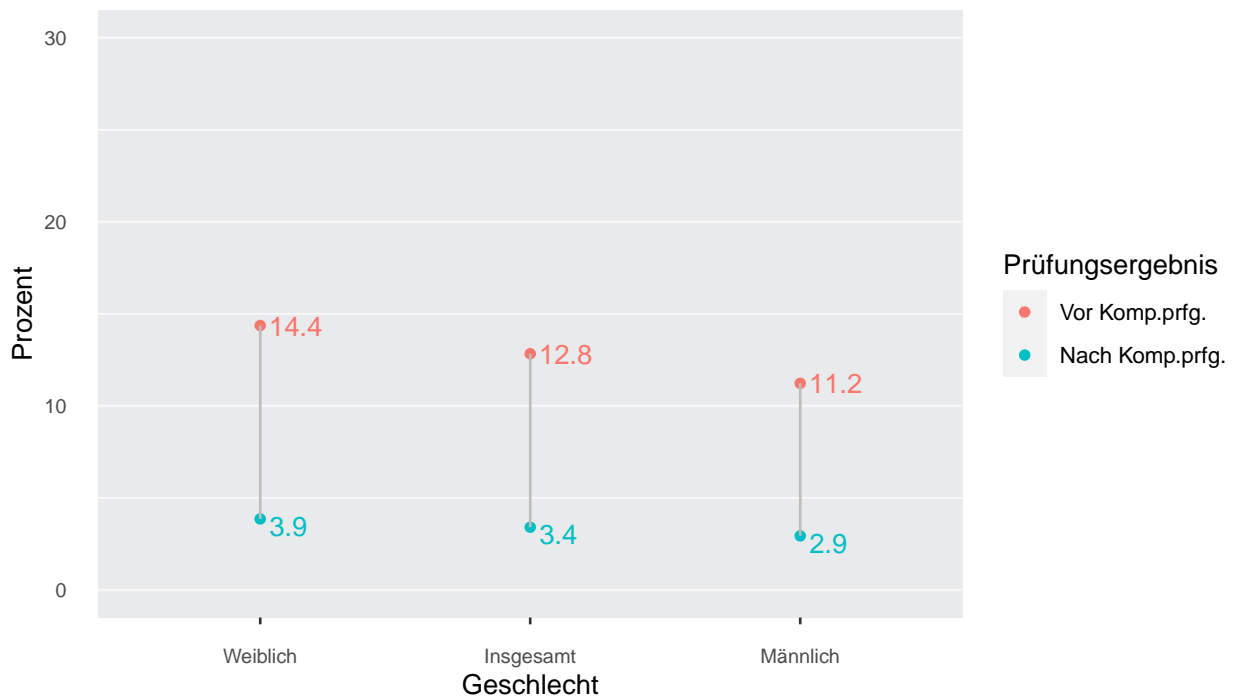
Q: STATISTIK AUSTRIA, SRDP Abschlussjahrgang 2018/19 Sommertermin.

Abbildung 58: Ergebnisse der Kompensationsprüfungen bei den negativen Prüfungsergebnissen im schriftlichen Prüfungsgebiet Englisch an den BHS nach Geschlecht



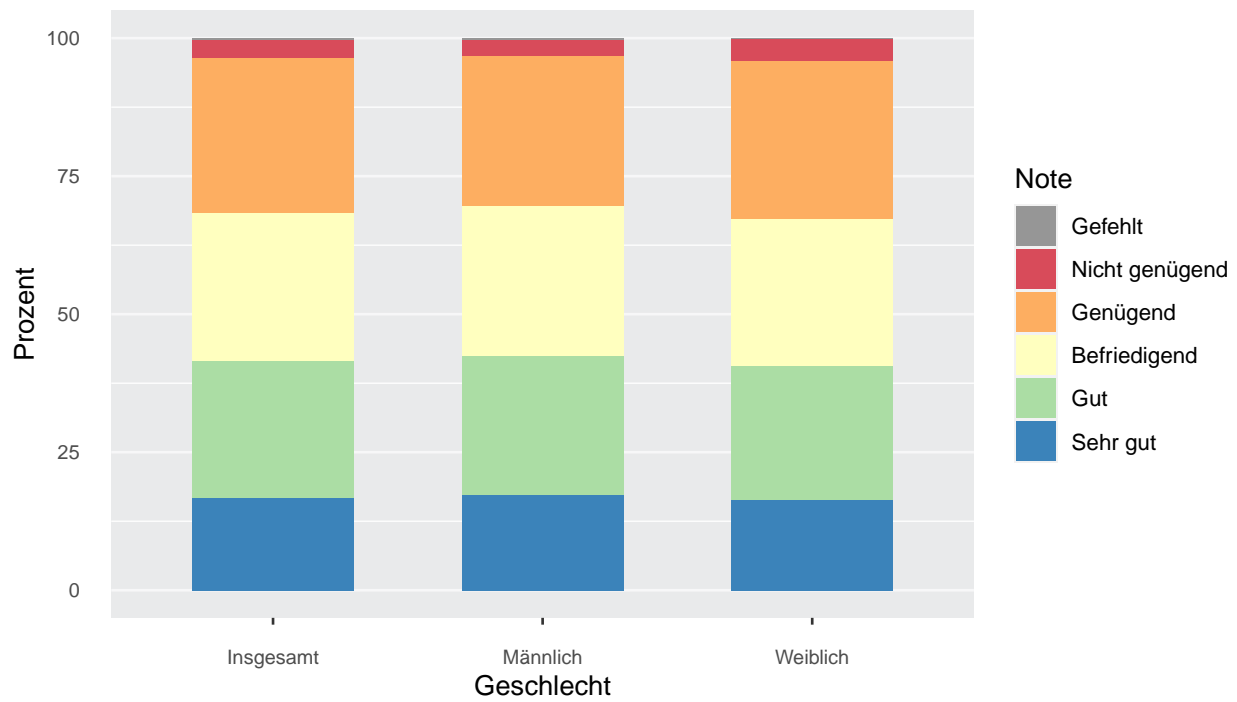
Q: STATISTIK AUSTRIA, SRDP Abschlussjahrgang 2018/19 Sommertermin.

Abbildung 59: Anteil aller negativen Prüfungsergebnisse vor und nach der Kompensationsprüfung im schriftlichen Prüfungsgebiet Englisch an den BHS nach Geschlecht



Q: STATISTIK AUSTRIA, SRDP Abschlussjahrgang 2018/19 Sommertermin.

Abbildung 60: Ergebnisse nach Kompensationsprüfung aller im schriftlichen Prüfungsgebiet Englisch beim Sommertermin angetretenen BHS-Schülerinnen und Schüler nach Geschlecht



Q: STATISTIK AUSTRIA, SRDP Abschlussjahrgang 2018/19 Sommertermin.

Tabelle 75: Ergebnisse nach Kompensationsprüfung aller im schriftlichen Prüfungsgebiet Englisch beim Sommertermin angetretenen BHS-Schülerinnen und Schüler nach Geschlecht

Note	Geschlecht					
	Insgesamt		Männlich		Weiblich	
	absolut	in %	absolut	in %	absolut	in %
Insgesamt	8.822	100,0	4.304	100,0	4.518	100,0
Bestanden	8.505	96,4	4.168	96,8	4.337	96,0
Sehr gut	1.487	16,9	742	17,2	745	16,5
Gut	2.178	24,7	1.087	25,3	1.091	24,1
Befriedigend	2.369	26,9	1.169	27,2	1.200	26,6
Genügend	2.471	28,0	1.170	27,2	1.301	28,8
Nicht genügend	300	3,4	126	2,9	174	3,9
Gefehlt	17	0,2	10	0,2	7	0,2

Q: STATISTIK AUSTRIA, SRDP Abschlussjahrgang 2018/19 Sommertermin.

6.2.3 Prüfungsergebnisse in Englisch an den BHS nach BHS-Schulform

Tabelle 76: Prüfungsergebnisse vor und nach der Kompensationsprüfung beim Sommertermin im schriftlichen Prüfungsgebiet Englisch an den BHS nach BHS-Schulform (absolut)

Note	BHS-Schulform					
	Insgesamt	HTL/ HLT	HAK	HLW	HLFS	BAfEP/ BASOP
Vor Kompensationsprüfung						
Bestanden	7.675	3.767	1.199	1.950	243	516
Sehr gut	1.487	738	269	367	40	73
Gut	2.177	1.084	344	553	65	131
Befriedigend	2.262	1.110	326	589	77	160
Genügend	1.749	835	260	441	61	152
Nicht genügend	1.130	456	183	320	53	118
Gefehlt	17	10	4	2	-	1
Nach Kompensationsprüfung						
Bestanden	8.505	4.111	1.316	2.178	283	617
Sehr gut	1.487	738	269	367	40	73
Gut	2.178	1.085	344	553	65	131
Befriedigend	2.369	1.154	336	620	82	177
Genügend	2.471	1.134	367	638	96	236
Nicht genügend	300	112	66	92	13	17
Gefehlt	17	10	4	2	-	1

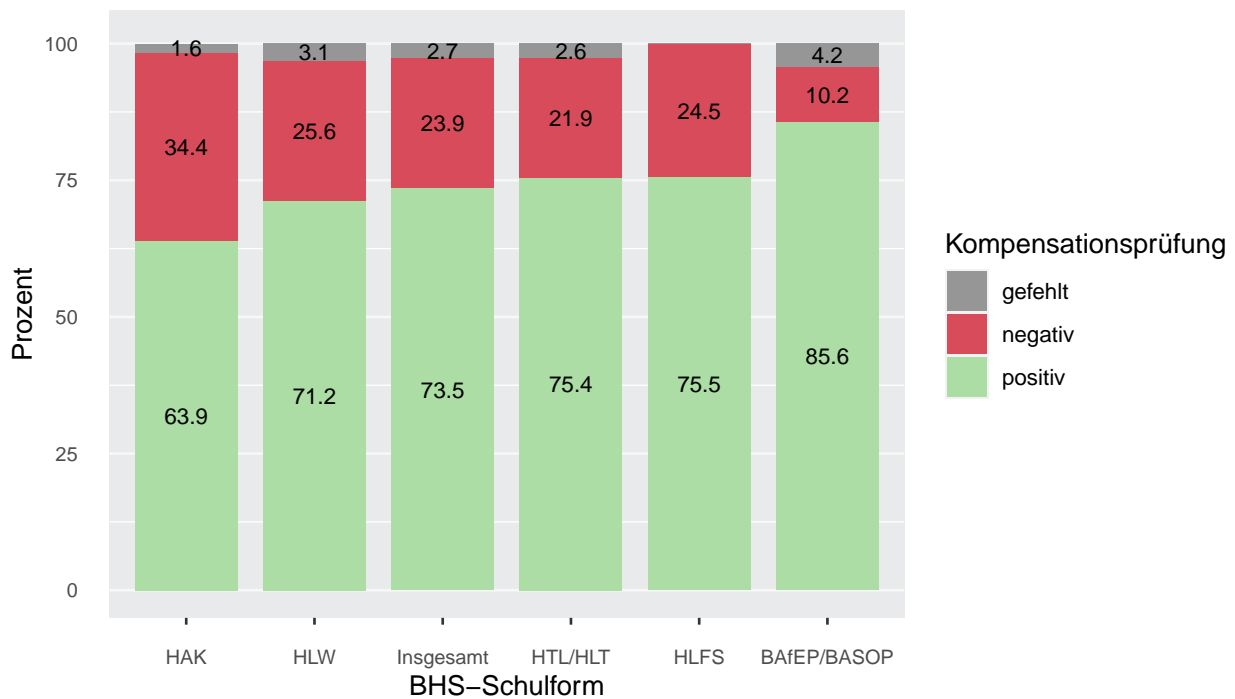
Q: STATISTIK AUSTRIA, SRDP Abschlussjahrgang 2018/19 Sommertermin.

Tabelle 77: Prüfungsergebnisse vor und nach der Kompensationsprüfung beim Sommertermin im schriftlichen Prüfungsgebiet Englisch an den BHS nach BHS-Schulform (in %)

Note	BHS-Schulform					
	Insgesamt	HTL/ HLT	HAK	HLW	HLFS	BAfEP/ BASOP
Vor Kompensationsprüfung						
Bestanden	87,0	89,0	86,5	85,8	82,1	81,3
Sehr gut	16,9	17,4	19,4	16,2	13,5	11,5
Gut	24,7	25,6	24,8	24,3	22,0	20,6
Befriedigend	25,6	26,2	23,5	25,9	26,0	25,2
Genügend	19,8	19,7	18,8	19,4	20,6	23,9
Nicht genügend	12,8	10,8	13,2	14,1	17,9	18,6
Gefehlt	0,2	0,2	0,3	0,1	-	0,2
Nach Kompensationsprüfung						
Bestanden	96,4	97,1	94,9	95,9	95,6	97,2
Sehr gut	16,9	17,4	19,4	16,2	13,5	11,5
Gut	24,7	25,6	24,8	24,3	22,0	20,6
Befriedigend	26,9	27,3	24,2	27,3	27,7	27,9
Genügend	28,0	26,8	26,5	28,1	32,4	37,2
Nicht genügend	3,4	2,6	4,8	4,0	4,4	2,7
Gefehlt	0,2	0,2	0,3	0,1	-	0,2

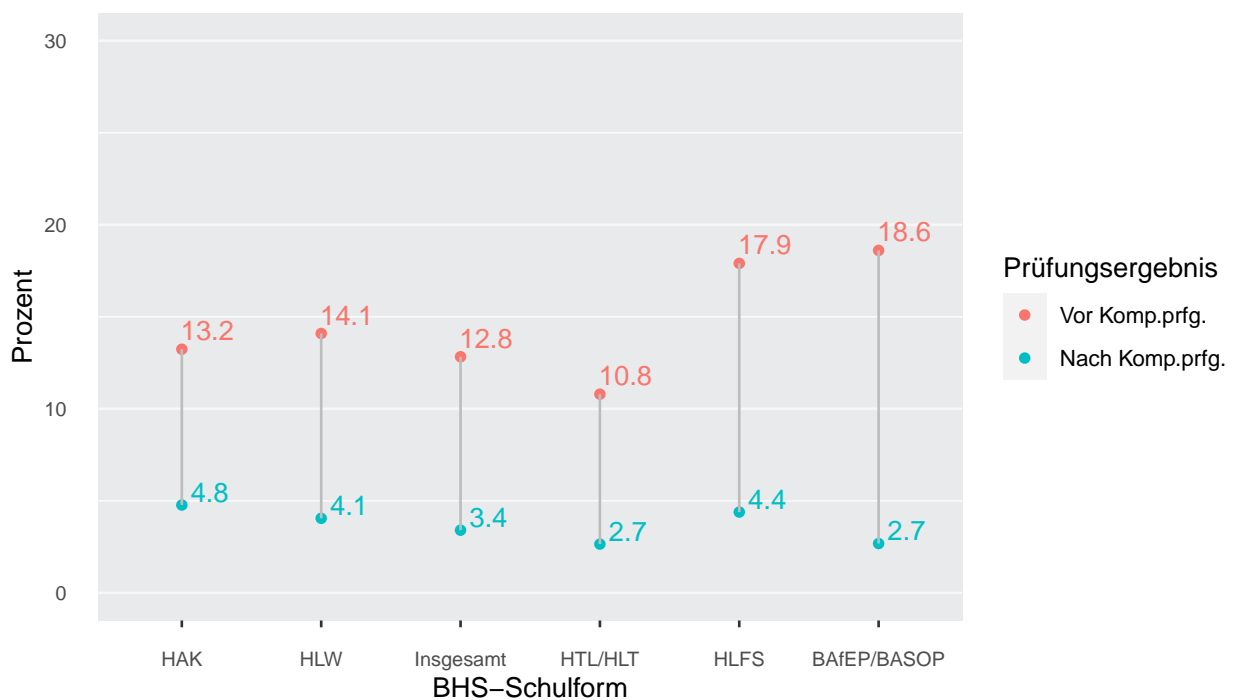
Q: STATISTIK AUSTRIA, SRDP Abschlussjahrgang 2018/19 Sommertermin.

Abbildung 61: Ergebnisse der Kompensationsprüfungen bei den negativen Prüfungsergebnissen im schriftlichen Prüfungsgebiet Englisch an den BHS nach BHS-Schulform



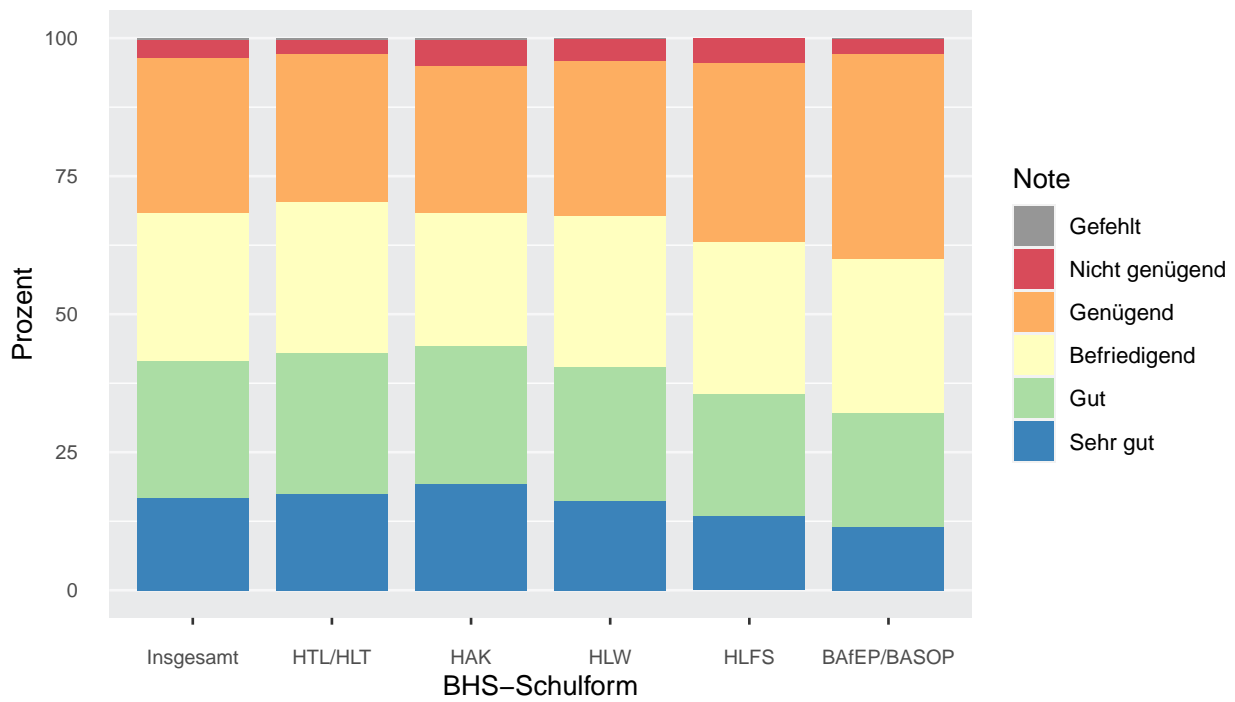
Q: STATISTIK AUSTRIA, SRDP Abschlussjahrgang 2018/19 Sommertermin.

Abbildung 62: Anteil aller negativen Prüfungsergebnisse vor und nach der Kompensationsprüfung im schriftlichen Prüfungsgebiet Englisch an den BHS nach BHS-Schulform



Q: STATISTIK AUSTRIA, SRDP Abschlussjahrgang 2018/19 Sommertermin.

Abbildung 63: Ergebnisse nach Kompensationsprüfung aller im schriftlichen Prüfungsgebiet Englisch beim Sommertermin angetretenen BHS-Schülerinnen und Schüler nach BHS-Schulform



Q: STATISTIK AUSTRIA, SRDP Abschlussjahrgang 2018/19 Sommertermin.

Tabelle 78: Ergebnisse nach Kompensationsprüfung aller im schriftlichen Prüfungsgebiet Englisch beim Sommertermin angetretenen BHS-Schülerinnen und Schüler nach BHS-Schulform (absolut)

Note	BHS-Schulform					
	Insgesamt	HTL/ HLT	HAK	HLW	HLFS	BAfEP/ BASOP
Insgesamt	8.822	4.233	1.386	2.272	296	635
Bestanden	8.505	4.111	1.316	2.178	283	617
Sehr gut	1.487	738	269	367	40	73
Gut	2.178	1.085	344	553	65	131
Befriedigend	2.369	1.154	336	620	82	177
Genügend	2.471	1.134	367	638	96	236
Nicht genügend	300	112	66	92	13	17
Gefehlt	17	10	4	2	-	1

Q: STATISTIK AUSTRIA, SRDP Abschlussjahrgang 2018/19 Sommertermin.

Tabelle 79: Ergebnisse nach Kompensationsprüfung aller im schriftlichen Prüfungsgebiet Englisch beim Sommertermin angetretenen BHS-Schülerinnen und Schüler nach BHS-Schulform (in %)

Note	BHS-Schulform					
	Insgesamt	HTL/ HLT	HAK	HLW	HLFS	BAfEP/ BASOP
Insgesamt	100,0	100,0	100,0	100,0	100,0	100,0
Bestanden	96,4	97,1	94,9	95,9	95,6	97,2
Sehr gut	16,9	17,4	19,4	16,2	13,5	11,5
Gut	24,7	25,6	24,8	24,3	22,0	20,6
Befriedigend	26,9	27,3	24,2	27,3	27,7	27,9
Genügend	28,0	26,8	26,5	28,1	32,4	37,2
Nicht genügend	3,4	2,6	4,8	4,0	4,4	2,7
Gefehlt	0,2	0,2	0,3	0,1	-	0,2

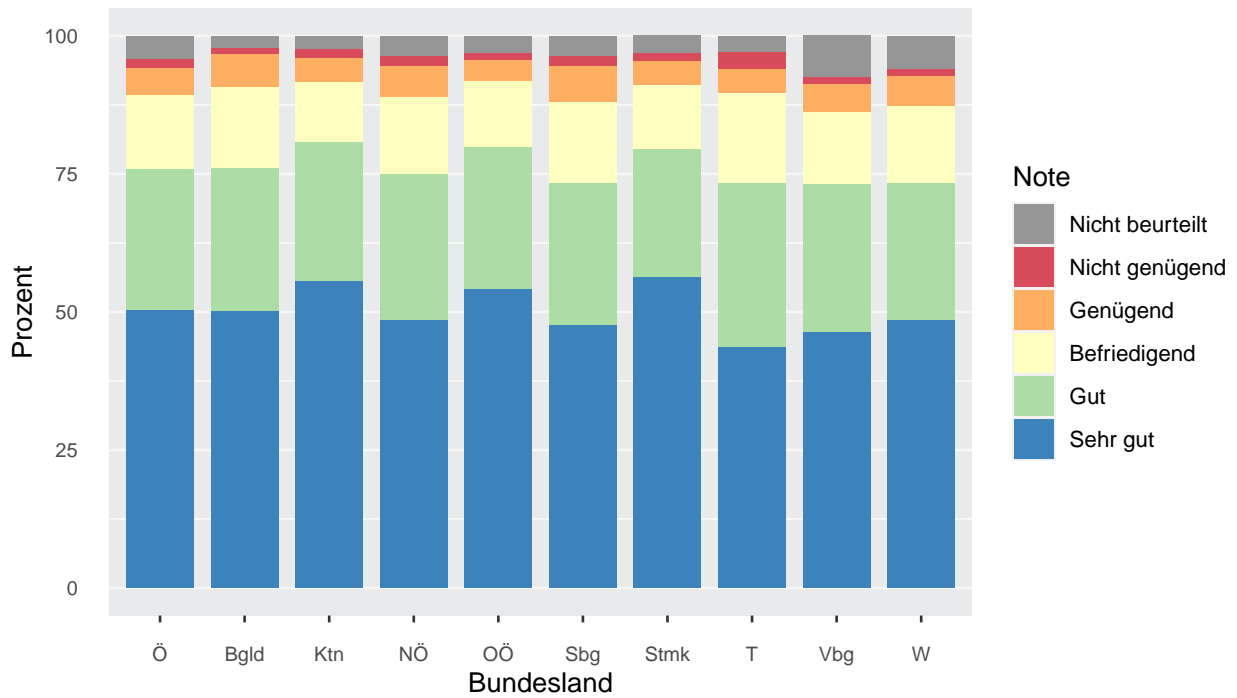
Q: STATISTIK AUSTRIA, SRDP Abschlussjahrgang 2018/19 Sommertermin.

7 Ergebnisse der Vorwissenschaftlichen Arbeit (VWA) und der Diplomarbeit (DA)

7.1 VWA-Ergebnisse an den AHS

7.1.1 VWA-Ergebnisse an den AHS nach Bundesland

Abbildung 64: Vorwissenschaftliche Arbeit VWA-Ergebnisse an den AHS nach Bundesland



Q: STATISTIK AUSTRIA, SRDP Abschlussjahrgang 2018/19 Sommertermin.

Tabelle 80: Vorwissenschaftliche ArbeitVWA-Ergebnisse an den AHS nach Bundesland (absolut)

Note	Bundesland									
	Ö	Bgld	Ktn	NÖ	OÖ	Sbg	Stmk	T	Vbg	W
Insgesamt	17.692	577	1.075	3.097	2.342	1.228	2.511	1.335	791	4.736
Bestanden	16.686	558	1.033	2.927	2.239	1.161	2.397	1.254	723	4.394
Sehr gut	8.914	290	598	1.503	1.268	586	1.414	583	367	2.305
Gut	4.520	149	271	820	602	316	581	397	213	1.171
Befriedigend	2.369	85	116	434	282	179	295	216	102	660
Genügend	883	34	48	170	87	80	107	58	41	258
Nicht genügend	292	7	17	60	32	23	36	43	9	65
Nicht beurteilt	714	12	25	110	71	44	78	38	59	277

Q: STATISTIK AUSTRIA, SRDP Abschlussjahrgang 2018/19 Sommertermin.

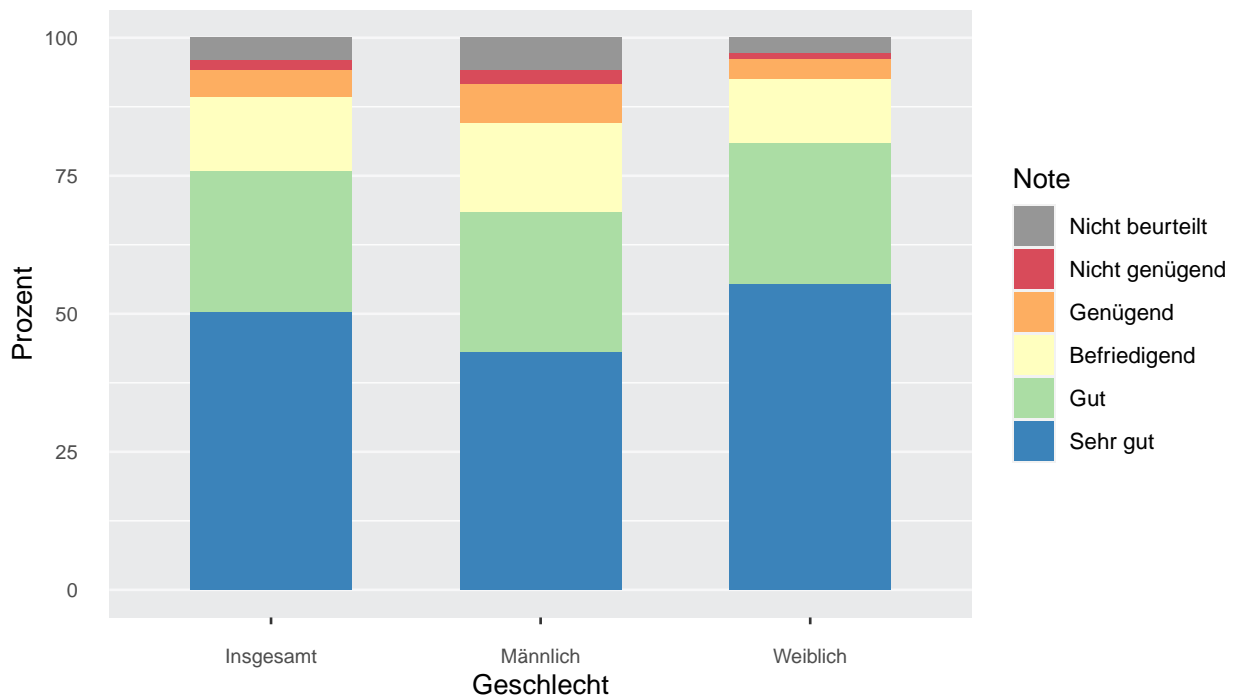
Tabelle 81: Vorwissenschaftliche ArbeitVWA-Ergebnisse an den AHS nach Bundesland (in %)

Note	Bundesland									
	Ö	Bgld	Ktn	NÖ	OÖ	Sbg	Stmk	T	Vbg	W
Insgesamt	100,0	100,0	100,0	100,0	100,0	100,0	100,0	100,0	100,0	100,0
Bestanden	94,3	96,7	96,1	94,5	95,6	94,5	95,5	93,9	91,4	92,8
Sehr gut	50,4	50,3	55,6	48,5	54,1	47,7	56,3	43,7	46,4	48,7
Gut	25,5	25,8	25,2	26,5	25,7	25,7	23,1	29,7	26,9	24,7
Befriedigend	13,4	14,7	10,8	14,0	12,0	14,6	11,7	16,2	12,9	13,9
Genügend	5,0	5,9	4,5	5,5	3,7	6,5	4,3	4,3	5,2	5,4
Nicht genügend	1,7	1,2	1,6	1,9	1,4	1,9	1,4	3,2	1,1	1,4
Nicht beurteilt	4,0	2,1	2,3	3,6	3,0	3,6	3,1	2,8	7,5	5,8

Q: STATISTIK AUSTRIA, SRDP Abschlussjahrgang 2018/19 Sommertermin.

7.1.2 VWA-Ergebnisse an den AHS nach Geschlecht

Abbildung 65: Vorwissenschaftliche ArbeitVWA-Ergebnisse an den AHS nach Geschlecht



Q: STATISTIK AUSTRIA, SRDP Abschlussjahrgang 2018/19 Sommertermin.

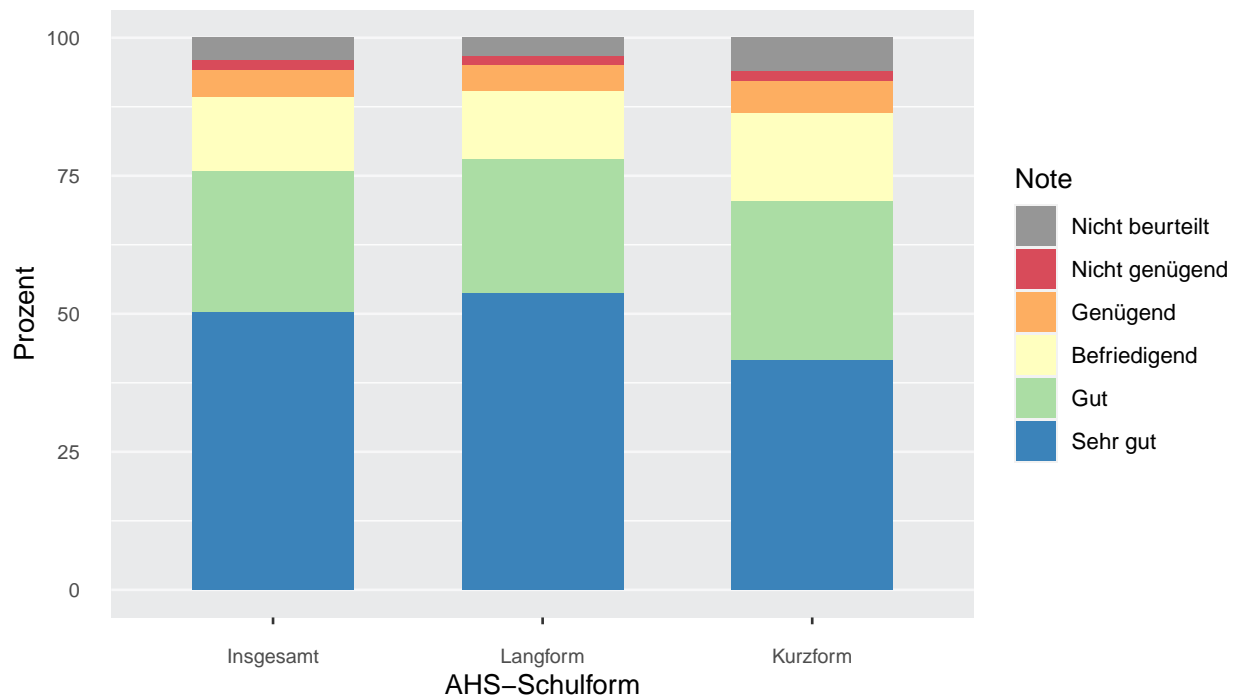
Tabelle 82: Vorwissenschaftliche ArbeitVWA-Ergebnisse an den AHS nach Geschlecht

Note	Geschlecht					
	Insgesamt		Männlich		Weiblich	
	absolut	in %	absolut	in %	absolut	in %
Insgesamt	17.692	100,0	7.235	100,0	10.457	100,0
Bestanden	16.686	94,3	6.632	91,7	10.054	96,1
Sehr gut	8.914	50,4	3.123	43,2	5.791	55,4
Gut	4.520	25,5	1.834	25,3	2.686	25,7
Befriedigend	2.369	13,4	1.165	16,1	1.204	11,5
Genügend	883	5,0	510	7,0	373	3,6
Nicht genügend	292	1,7	180	2,5	112	1,1
Nicht beurteilt	714	4,0	423	5,8	291	2,8

Q: STATISTIK AUSTRIA, SRDP Abschlussjahrgang 2018/19 Sommertermin.

7.1.3 VWA-Ergebnisse an den AHS nach AHS-Schulform

Abbildung 66: Vorwissenschaftliche ArbeitVWA-Ergebnisse an den AHS nach AHS-Schulform



Q: STATISTIK AUSTRIA, SRDP Abschlussjahrgang 2018/19 Sommertermin.

Tabelle 83: Vorwissenschaftliche ArbeitVWA-Ergebnisse an den AHS nach AHS-Schulform

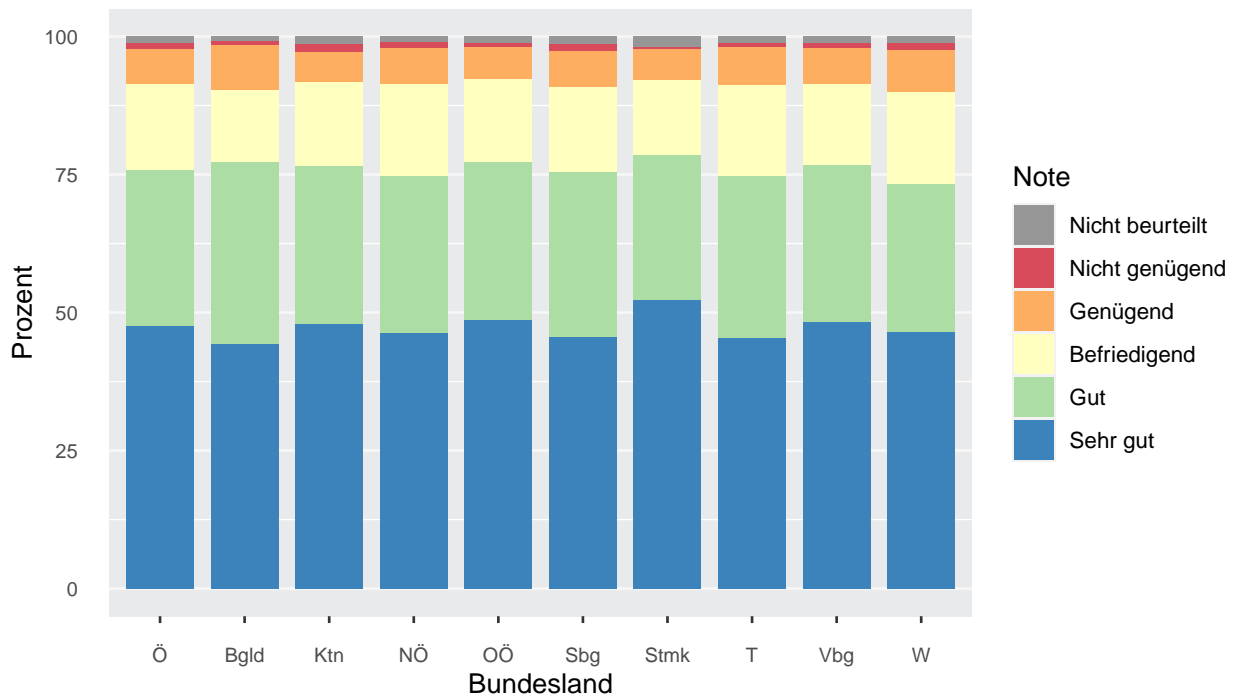
Note	AHS-Schulform					
	Insgesamt		Langform		Kurzform	
	absolut	in %	absolut	in %	absolut	in %
Insgesamt	17.692	100,0	12.711	100,0	4.981	100,0
Bestanden	16.686	94,3	12.089	95,1	4.597	92,3
Sehr gut	8.914	50,4	6.833	53,8	2.081	41,8
Gut	4.520	25,5	3.093	24,3	1.427	28,6
Befriedigend	2.369	13,4	1.573	12,4	796	16,0
Genügend	883	5,0	590	4,6	293	5,9
Nicht genügend	292	1,7	206	1,6	86	1,7
Nicht beurteilt	714	4,0	416	3,3	298	6,0

Q: STATISTIK AUSTRIA, SRDP Abschlussjahrgang 2018/19 Sommertermin.

7.2 DA-Ergebnisse an den BHS

7.2.1 DA-Ergebnisse an den BHS nach Bundesland

Abbildung 67: Diplomarbeit DA-Ergebnisse an den BHS nach Bundesland



Q: STATISTIK AUSTRIA, SRDP Abschlussjahrgang 2018/19 Sommertermin.

Tabelle 84: DiplomarbeitDA-Ergebnisse an den BHS nach Bundesland (absolut)

Note	Bundesland									
	Ö	Bgld	Ktn	NÖ	OÖ	Sbg	Stmk	T	Vbg	W
Insgesamt	21.083	954	1.625	4.056	3.926	1.541	2.533	1.933	1.033	3.482
Bestanden	20.629	939	1.580	3.972	3.853	1.501	2.476	1.895	1.011	3.402
Sehr gut	10.016	423	778	1.879	1.914	702	1.324	878	499	1.619
Gut	5.987	314	467	1.153	1.126	460	667	569	294	937
Befriedigend	3.263	125	248	677	584	240	346	316	152	575
Genügend	1.363	77	87	263	229	99	139	132	66	271
Nicht genügend	197	8	23	43	30	19	10	17	9	38
Nicht beurteilt	257	7	22	41	43	21	47	21	13	42

Q: STATISTIK AUSTRIA, SRDP Abschlussjahrgang 2018/19 Sommertermin.

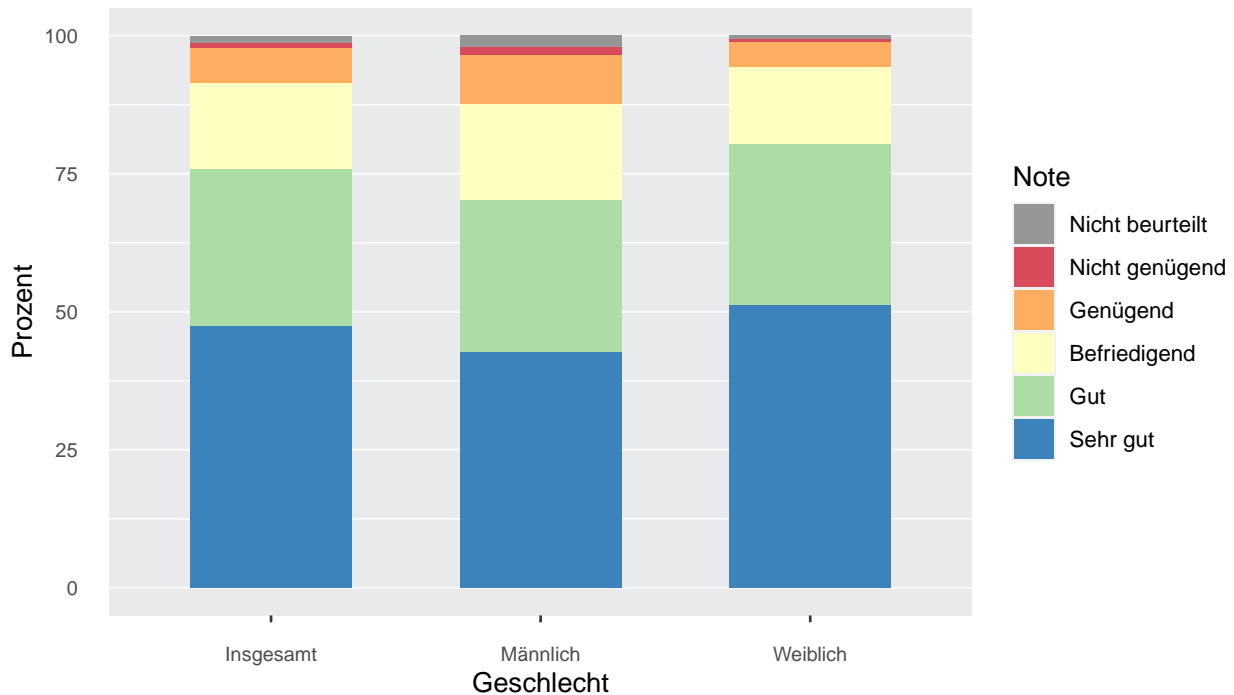
Tabelle 85: DiplomarbeitDA-Ergebnisse an den BHS nach Bundesland (in %)

Note	Bundesland									
	Ö	Bgld	Ktn	NÖ	OÖ	Sbg	Stmk	T	Vbg	W
Insgesamt	100,0	100,0	100,0	100,0	100,0	100,0	100,0	100,0	100,0	100,0
Bestanden	97,8	98,4	97,2	97,9	98,1	97,4	97,7	98,0	97,9	97,7
Sehr gut	47,5	44,3	47,9	46,3	48,8	45,6	52,3	45,4	48,3	46,5
Gut	28,4	32,9	28,7	28,4	28,7	29,9	26,3	29,4	28,5	26,9
Befriedigend	15,5	13,1	15,3	16,7	14,9	15,6	13,7	16,3	14,7	16,5
Genügend	6,5	8,1	5,4	6,5	5,8	6,4	5,5	6,8	6,4	7,8
Nicht genügend	0,9	0,8	1,4	1,1	0,8	1,2	0,4	0,9	0,9	1,1
Nicht beurteilt	1,2	0,7	1,4	1,0	1,1	1,4	1,9	1,1	1,3	1,2

Q: STATISTIK AUSTRIA, SRDP Abschlussjahrgang 2018/19 Sommertermin.

7.2.2 DA-Ergebnisse an den BHS nach Geschlecht

Abbildung 68: DiplomarbeitDA-Ergebnisse an den BHS nach Geschlecht



Q: STATISTIK AUSTRIA, SRDP Abschlussjahrgang 2018/19 Sommertermin.

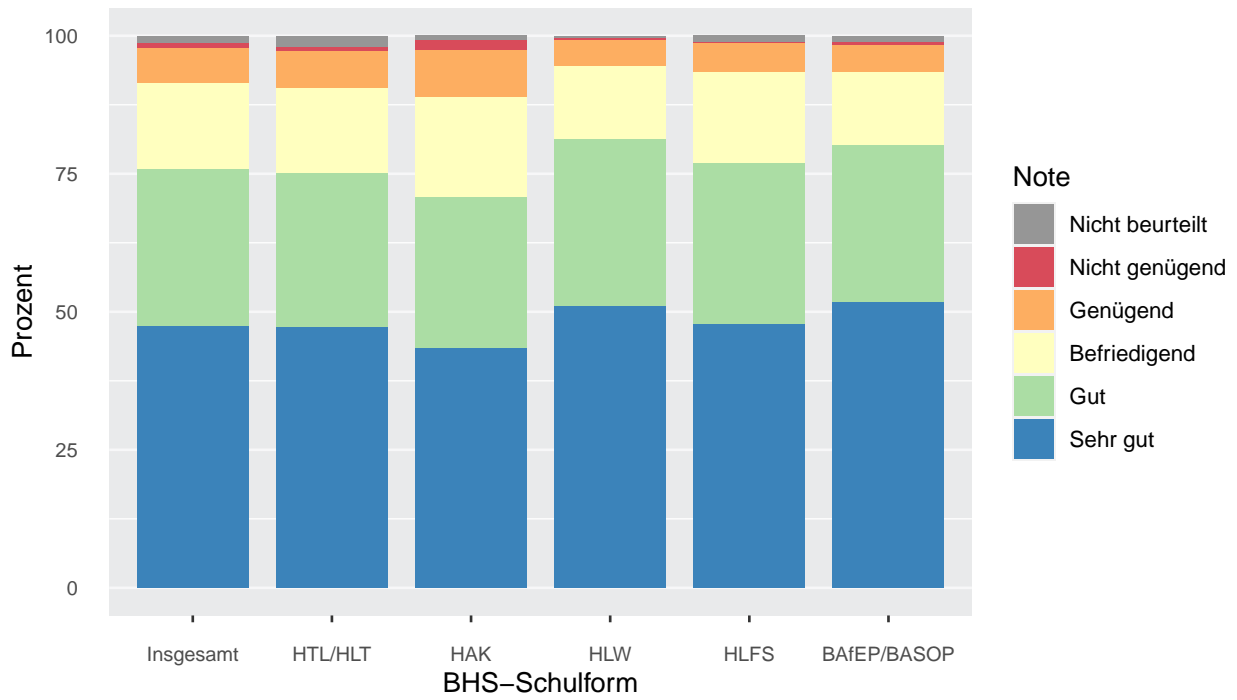
Tabelle 86: DiplomarbeitDA-Ergebnisse an den BHS nach Geschlecht

Note	Geschlecht					
	Insgesamt		Männlich		Weiblich	
	absolut	in %	absolut	in %	absolut	in %
Insgesamt	21.083	100,0	9.393	100,0	11.690	100,0
Bestanden	20.629	97,8	9.068	96,5	11.561	98,9
Sehr gut	10.016	47,5	4.016	42,8	6.000	51,3
Gut	5.987	28,4	2.581	27,5	3.406	29,1
Befriedigend	3.263	15,5	1.638	17,4	1.625	13,9
Genügend	1.363	6,5	833	8,9	530	4,5
Nicht genügend	197	0,9	133	1,4	64	0,5
Nicht beurteilt	257	1,2	192	2,0	65	0,6

Q: STATISTIK AUSTRIA, SRDP Abschlussjahrgang 2018/19 Sommertermin.

7.2.3 DA-Ergebnisse an den BHS nach BHS-Schulform

Abbildung 69: DiplomarbeitDA-Ergebnisse an den BHS nach BHS-Schulform



Q: STATISTIK AUSTRIA, SRDP Abschlussjahrgang 2018/19 Sommertermin.

Tabelle 87: DiplomarbeitDA-Ergebnisse an den BHS nach BHS-Schulform (absolut)

Note	BHS-Schulform					
	Insgesamt	HTL/ HLT	HAK	HLW	HLFS	BAfEP/ BASOP
Insgesamt	21.083	8.974	5.122	4.625	788	1.574
Bestanden	20.629	8.723	4.991	4.588	778	1.549
Sehr gut	10.016	4.238	2.224	2.362	376	816
Gut	5.987	2.508	1.406	1.396	231	446
Befriedigend	3.263	1.380	928	618	129	208
Genügend	1.363	597	433	212	42	79
Nicht genügend	197	73	93	22	1	8
Nicht beurteilt	257	178	38	15	9	17

Q: STATISTIK AUSTRIA, SRDP Abschlussjahrgang 2018/19 Sommertermin.

Tabelle 88: DiplomarbeitDA-Ergebnisse an den BHS nach BHS-Schulform (in %)

Note	BHS-Schulform					
	Insgesamt	HTL/ HLT	HAK	HLW	HLFS	BAfEP/ BASOP
Insgesamt	100,0	100,0	100,0	100,0	100,0	100,0
Bestanden	97,8	97,2	97,4	99,2	98,7	98,4
Sehr gut	47,5	47,2	43,4	51,1	47,7	51,8
Gut	28,4	27,9	27,5	30,2	29,3	28,3
Befriedigend	15,5	15,4	18,1	13,4	16,4	13,2
Genügend	6,5	6,7	8,5	4,6	5,3	5,0
Nicht genügend	0,9	0,8	1,8	0,5	0,1	0,5
Nicht beurteilt	1,2	2,0	0,7	0,3	1,1	1,1

Q: STATISTIK AUSTRIA, SRDP Abschlussjahrgang 2018/19 Sommertermin.

8 Meistbelegte mündliche Prüfungsfächer

Tabelle 89: Die acht meist gewählten mündlichen Prüfungsgebiete an AHS

Schulform	Rang	Fachbezeichnung	Anzahl
Insgesamt	1	Englisch	8.903
	2	Psychologie und Philosophie	4.483
	3	Biologie und Umweltkunde	3.951
	4	Geografie und Wirtschaftskunde	2.855
	5	Geschichte und Sozialkunde/Politische Bildung	2.682
	6	Chemie	2.504
	7	Mathematik	2.149
	8	Religion	1.684
			Sonstige schulautonome Gegenstände
Kurzform	1	Englisch	2.169
	2	Psychologie und Philosophie	1.269
	3	Biologie und Umweltkunde	1.163
	4	Geografie und Wirtschaftskunde	834
	5	Geschichte und Sozialkunde/Politische Bildung	769
	6	Sportkunde	712
	7	Chemie	669
	8	Religion	557
			Sonstige schulautonome Gegenstände
Langform	1	Englisch	6.734
	2	Psychologie und Philosophie	3.214
	3	Biologie und Umweltkunde	2.788
	4	Geografie und Wirtschaftskunde	2.021
	5	Geschichte und Sozialkunde/Politische Bildung	1.913
	6	Chemie	1.835
	7	Mathematik	1.634
	8	Latein	1.357
			Sonstige schulautonome Gegenstände

Q: STATISTIK AUSTRIA, SRDP Abschlussjahrgang 2018/19 Sommertermin. Mehrfachantritte werden nur einfach gezählt.

Tabelle 90: Die acht meist gewählten mündlichen Prüfungsgebiete an BHS

Schulform	Rang	Fachbezeichnung	Anzahl
BAfEP/BASOP	1	Englisch	921
	2	Biologie und Umweltkunde	339
	3	Geografie und Wirtschaftskunde	261
	4	Angewandte Mathematik	235
	5	Didaktik	211
	6	Physik	153
	7	Musikerziehung	144
	8	Chemie	110
			Sonstige schulautonome Gegenstände
HAK	1	Betriebswirtschaftliches Kolloquium	4.538
	2	Englisch	2.870
	3	Politische Bildung und Recht	1.400
	4	Wirtschaftsinformatik	577
	5	Angewandte Mathematik	507
	6	Volkswirtschaft	483
	7	Geschichte und Internationale Wirtschafts- und Kulturräume	456
	8	Geografie und Internationale Wirtschafts- und Kulturräume	440
			Sonstige schulautonome Gegenstände
HLFS	1	Englisch	484
	2	Komplementärfach	410
	3	Geschichte und Sozialkunde/Politische Bildung	215
	4	Kultur und gesellschaftliche Reflexion	53
	5	Religion	44
	6	Spanisch	31
	7	Angewandte Mathematik	29
	8	Italienisch	20
			Sonstige schulautonome Gegenstände
HLW	1	Englisch	1.762
	2	Angewandte Mathematik	1.358
	3	Psychologie und Philosophie	652
	4	Geschichte und Sozialkunde/Politische Bildung	344
	5	Politische Bildung und Recht	302
	6	Betriebs- und Volkswirtschaft	246
	7	Religion	225
	8	Spanisch	222
			Sonstige schulautonome Gegenstände
HTL/HLT	1	Englisch	4.180
	2	Geografie, Geschichte und politische Bildung	1.371
	3	Naturwissenschaften	1.339
	4	Wirtschaft und Recht	1.233
	5	Religion	726
	6	Geschichte und Sozialkunde/Politische Bildung	642
	7	Deutsch	428
	8	Angewandte Mathematik	313
			Sonstige schulautonome Gegenstände
Insgesamt	1	Englisch	10.217
	2	Betriebswirtschaftliches Kolloquium	4.538
	3	Angewandte Mathematik	2.442
	4	Naturwissenschaften	1.919
	5	Politische Bildung und Recht	1.813
	6	Geografie, Geschichte und politische Bildung	1.371
	7	Religion	1.348
	8	Geschichte und Sozialkunde/Politische Bildung	1.288
			Sonstige schulautonome Gegenstände

Q: STATISTIK AUSTRIA, SRDP Abschlussjahrgang 2018/19 Sommertermin. Mehrfachantritte werden nur einfach gezählt.

9 Anhang

9.1 Erhebungsformulare für AHS im Sommertermin

Erhebung der Ergebnisse der stand. Reifeprüfung des Haupttermins im Mai/Juni Erhebungsformular für Schulen ohne Möglichkeit zum sRDP-Datenexport aus SOKRATES Bund								
Schulkennzahl:		<= Bitte tragen Sie hier Ihre Schulkennzahl ein!						
KandidatInnen aus Schulformen des Gymnasiums								
Gesamtbeurteilungen	Geschlecht	Anzahl der KandidatInnen aus den Maturaklassen			davon Anzahl der KandidatInnen nach dem Gesamtkalkül			
		im Haupttermin nicht zugelassen	im Haupttermin zugelassen	im Haupttermin angetreten	mit ausgezeichnetem Erfolg bestanden	mit gutem Erfolg bestanden	bestanden	nicht bestanden
Haupttermin	weiblich							
	männlich							
	zusammen	-	-	-	-	-	-	-
Vorwissenschaftliche Arbeit (VWA) und standardisierte Klausurfächer		Anzahl der KandidatInnen mit der Beurteilung in den einzelnen Klausurfächern (soweit sie zu diesen angetreten sind und beurteilt wurden) bzw. der VWA						
VWA		Sehr gut	Gut	Befriedigend	Genügend	Nicht genügend	nicht beurteilt*	zusammen
weiblich								-
männlich								-
Deutsch inkl. Volksgruppensprache	schriftlich (vor Komp.)	weiblich						-
	allf. Komp.	männlich						-
		weiblich						-
	schriftlich (nach allf. Komp.)	männlich						-
weiblich							-	
Mathematik	schriftlich (vor Komp.)	weiblich						-
	allf. Komp.	männlich						-
		weiblich						-
	schriftlich (nach allf. Komp.)	männlich						-
weiblich							-	
Englisch (8-jährig)	schriftlich (vor Komp.)	weiblich						-
	allf. Komp.	männlich						-
		weiblich						-
	schriftlich (nach allf. Komp.)	männlich						-
weiblich							-	

Prüfungsgebiete:

- Deutsch inkl. Volksgruppensprache
- Mathematik
- Englisch 8-jährig
- Französisch 4-jährig
- Französisch 6-jährig
- Spanisch 4-jährig
- Italienisch 6-jährig
- Latein 4-jährig
- Latein 6-jährig

Schulformen:

- Gymnasium
- Realgymnasium
- Wirtschaftskundl. Gymnasium
- Oberstufenrealgymnasium

9.2 Erhebungsformulare für BHS im Sommertermin

Erhebung der Ergebnisse der stand. Reife- und Diplomprüfung des Haupttermin Mai/Juni									
Erhebungsformular für Schulen ohne Möglichkeit zum sRDP-Datenexport aus SOKRATES Bund									
Schulkennzahl:		<= Bitte tragen Sie hier Ihre Schulkennzahl ein!							
KandidatInnen aus Schulformen der HTL									
Gesamtbeurteilungen	Geschlecht	Anzahl der KandidatInnen aus den Maturaklassen			davon Anzahl der KandidatInnen nach dem Gesamtkalkül				
		im Haupttermin nicht zugelassen	im Haupttermin zugelassen	im Haupttermin angetreten	mit ausgezeichnetem Erfolg bestanden	mit gutem Erfolg bestanden	bestanden	nicht bestanden	
Haupttermin	weiblich								
	männlich								
	zusammen	-	-	-	-	-	-	-	
Diplomarbeit und standardisierte Klausurfächer		Geschlecht	Anzahl der KandidatInnen mit der Beurteilung in den einzelnen Klausurfächern (soweit sie zu diesen angetreten sind und beurteilt wurden) bzw. der Diplomarbeit						
Diplomarbeit			Sehr gut	Gut	Befriedigend	Genügend	Nicht genügend	nicht beurteilt*	zusammen
Deutsch	schriftlich (vor Komp.)	weiblich							-
		männlich							-
	allf. Komp.	weiblich							-
		männlich							-
	schriftlich (nach allf. Komp.)	weiblich							-
		männlich							-
Angewandte Mathematik	schriftlich (vor Komp.)	weiblich							-
		männlich							-
	allf. Komp.	weiblich							-
		männlich							-
	schriftlich (nach allf. Komp.)	weiblich							-
		männlich							-
Englisch	schriftlich (vor Komp.)	weiblich							-
		männlich							-
	allf. Komp.	weiblich							-
		männlich							-
	schriftlich (nach allf. Komp.)	weiblich							-
		männlich							-

Prüfungsgebiete:

- Deutsch
- Mathematik
- Englisch
- Französisch
- Spanisch
- Italienisch

Schulformen:

- HTL
- HAK
- HUM
- BAfEP/BASOP