



Standardisierte Reifeprüfung und Reife- und Diplomprüfung Abschlussjahrgang 2020/21 Haupt- und Nebentermine

Antritte von Mai 2021 bis März 2022

Autorinnen und Autoren

Eva-Maria HIRT, MA

Ing. Sarah BASAS, MSc

Elija-Kaspar DENTLER, MSc

Durchgeführt im Auftrag des
Bundesministeriums für
Bildung, Wissenschaft und Forschung

Statistik Austria
Bundesanstalt Statistik Österreich
Guglgasse 13, 1110 Wien

Wien, März 2023

Auskünfte:

Für schriftliche oder telefonische Anfragen steht Ihnen bei Statistik Austria der Allgemeine Auskunftsdienst zur Verfügung:

Guglgasse 13
1110 Wien
Tel.: +43 (1) 711 28-7070
e-mail: info@statistik.gv.at
Fax: +43 (1) 715 68 28

Herausgeber und Hersteller:

Statistik Austria
Bundesanstalt Statistik Österreich
Guglgasse 13
1110 Wien

Für den Inhalt verantwortlich:

Eva-Maria HIRT, MA
Tel.: +43 (1) 711 28-7906
e-mail: eva-maria.hirt@statistik.gv.at

Das Produkt und die darin enthaltenen Daten sind urheberrechtlich geschützt. Alle Rechte sind der Bundesanstalt Statistik Österreich (Statistik Austria) vorbehalten. Bei richtiger Wiedergabe und mit korrekter Quellenangabe (Statistik Austria) ist es gestattet, die Inhalte zu vervielfältigen, verbreiten, öffentlich zugänglich zu machen und sie zu bearbeiten. Bei auszugsweiser Verwendung, Darstellung von Teilen oder sonstiger Veränderung von Dateninhalten wie Tabellen, Grafiken oder Texten ist an geeigneter Stelle ein Hinweis anzubringen, dass die verwendeten Inhalte bearbeitet wurden.

Die Bundesanstalt Statistik Österreich sowie alle Mitwirkenden an der Publikation haben deren Inhalte sorgfältig recherchiert und erstellt. Fehler können dennoch nicht gänzlich ausgeschlossen werden. Die Genannten übernehmen daher keine Haftung für die Richtigkeit, Vollständigkeit und Aktualität der Inhalte, insbesondere übernehmen sie keinerlei Haftung für eventuelle unmittelbare oder mittelbare Schäden, die durch die direkte oder indirekte Nutzung der angebotenen Inhalte entstehen.

© Statistik Austria, 2023

Inhalt

| | | |
|-----|--|-----|
| 1 | Glossar | 1 |
| 1.1 | Schularten | 1 |
| 1.2 | Schulformen | 1 |
| 1.3 | Definitionen | 1 |
| 1.4 | Abkürzungen | 1 |
| 2 | Einleitung | 2 |
| 2.1 | Allgemeine Beschreibung SRDP | 2 |
| 2.2 | Ablauf der Datenerhebung | 3 |
| 2.3 | Datenaufbereitung und Urgenzen | 4 |
| 2.4 | Datenaggregation für Nicht-Sokrates BUND-Schulen | 4 |
| 3 | Gesamtbeurteilungen | 6 |
| 3.1 | Gesamtbeurteilungen an den AHS und BHS | 6 |
| 3.2 | Gesamtbeurteilungen an den AHS | 19 |
| 3.3 | Gesamtbeurteilungen an den BHS | 33 |
| 4 | Ergebnisse im schriftlichen Prüfungsgebiet Deutsch | 48 |
| 4.1 | Prüfungsergebnisse in Deutsch an den AHS | 48 |
| 4.2 | Prüfungsergebnisse in Deutsch an den BHS | 62 |
| 5 | Ergebnisse im schriftlichen Prüfungsgebiet (Angewandte) Mathematik | 78 |
| 5.1 | Prüfungsergebnisse in Mathematik an den AHS | 78 |
| 5.2 | Prüfungsergebnisse in Angewandte Mathematik an den BHS | 92 |
| 6 | Ergebnisse im schriftlichen Prüfungsgebiet Englisch | 108 |
| 6.1 | Prüfungsergebnisse in Englisch an den AHS | 108 |
| 6.2 | Prüfungsergebnisse in Englisch an den BHS | 122 |
| 7 | Ergebnisse der Vorwissenschaftlichen Arbeit und der Diplomarbeit | 138 |
| 7.1 | Ergebnisse der Vorwissenschaftlichen Arbeit (VWA) an den AHS | 138 |
| 7.2 | Ergebnisse der Diplomarbeit (DA) an den BHS | 149 |
| 8 | Meistbelegte mündliche Prüfungsgebiete | 162 |
| 9 | Anhang | 165 |
| 9.1 | Erhebungsformulare für AHS für den Haupttermin | 165 |
| 9.2 | Erhebungsformulare für BHS für den Haupttermin | 166 |
| 9.3 | Erhebungsformulare für AHS für die Nebentermine | 167 |
| 9.4 | Erhebungsformulare für BHS für die Nebentermine | 168 |

1 Glossar

1.1 Schularten

AHS: Allgemein bildende höhere Schulen

BHS: Berufsbildende höhere Schule

1.2 Schulformen

BAfEP: Bildungsanstalt für Elementarpädagogik (früher BAKIP)

BASOP: Bildungsanstalt für Sozialpädagogik

HAK: Handelsakademie

HLFS: Höhere land- und forstwirtschaftliche Schule

HLT: Höhere Lehranstalt für Tourismus

HLW: Höhere Lehranstalt für wirtschaftliche Berufe

HTL: Höhere technische Lehranstalt

HUM: Humanberufliche Schulen

Kurzform: Oberstufenrealgymnasium

Langform: 8-jährige Schulform der AHS

1.3 Definitionen

Gefehlt: Kandidat:innen, die der jeweiligen Prüfung berechtigt bzw. unberechtigt fernblieben.

Unvollständig: Die Reifeprüfung wurde zum jeweiligem Zeitpunkt nicht vollständig abgeschlossen, da nur ein Teil der Prüfungsteile absolviert wurde. Keiner der absolvierten Prüfungsteile war negativ.

Nicht angetreten: Kandidat:in war antrittsberechtigt, ist aber zu keinem der drei Prüfungstermine (Haupttermin, Herbsttermin, Wintertermin) angetreten.

Einrechnungsnote: Angabe der Beurteilungsstufe der einzubeziehenden Leistungen der letzten Schulstufe, in welcher der Unterrichtsgegenstand des betreffenden Prüfungsgebietes bzw. die Unterrichtsgegenstände des betreffenden Prüfungsgebietes unterrichtet wurde bzw. wurden

Gesamtnote: Angabe der gesamthaften Beurteilung des Prüfungsgebietes (Einrechnungsnote, Klausurarbeit, Kompensationsprüfung)

Schwellenwert: Wenn bei der schriftlichen Prüfung eine gewisse Anzahl an Punkten (=Schwellenwert) erreicht wurde, dann konnte die Einrechnungsnote in die Gesamtnote miteinbezogen werden (siehe BGBl.II Nr.11/21 §7 Abs. 2/3).

SW_Nein: Schwellenwert nicht erreicht

SW_JA: Schwellenwert erreicht

SW_NA: Unklar, ob der Schwellenwert erreicht wurde

Unbekannt: Kandidat:in ist zur SRDP angetreten. Es ist unbekannt welche Gesamtbeurteilung sie/er bekommen hat.

1.4 Abkürzungen

SRDP: Standardisierte Reifeprüfung und Reife- und Diplomprüfung

VWA: Vorwissenschaftliche Arbeit

DA: Diplomarbeit

2 Einleitung

Die Bundesanstalt Statistik Austria wurde vom Bundesministerium für Bildung, Wissenschaft und Forschung mit der Erhebung und Aufarbeitung der Ergebnisdaten der standardisierten Reife- und Diplomprüfung für das Schuljahr 2020/21 beauftragt. Der Begriff Reife- und Diplomprüfungen wird in diesem Bericht zusammenfassend für Reifeprüfungen an AHS und für Reife- und Diplomprüfungen an BHS verwendet. Nach der Erhebung der Ergebnisdaten des Haupttermins 2021 wurden die Ergebnisdaten des Herbsttermins 2021 und jene des Wintertermins 2021/22 gemeinsam im Frühjahr 2022 erhoben.

Die Daten wurden von Statistik Austria auf Vollständigkeit und Richtigkeit geprüft. Anschließend erfolgten die Aufbereitung und Analyse der Daten der Nebentermine und die Erstellung dieses Berichts.

2.1 Allgemeine Beschreibung SRDP

Im Schuljahr 2014/15 wurde die standardisierte Reife- und Diplomprüfung erstmalig in den allgemein bildenden höheren Schulen (AHS) sowie 2015/16 in den berufsbildenden höheren Schulen (BHS) verpflichtend durchgeführt. Ziele der Standardisierung sind die Erhöhung der Fairness, gleiche Bedingungen für Maturant:innen und eine leichtere Vergleichbarkeit der Bildungsabschlüsse für weiterführende Bildungseinrichtungen.

Die SRDP besteht aus drei unabhängigen Säulen, die für den erfolgreichen Abschluss einer AHS oder einer BHS erforderlich sind:

1. Säule: Abschließende Arbeit inkl. Präsentation und Diskussion
2. Säule: Klausurarbeit inkl. Kompensationsprüfung
3. Säule: Mündliche Prüfungen

Durch den modularen Aufbau wird die separate Ablegung der einzelnen Säulen möglich.

2.1.1 Abschließende Arbeiten (AHS: vorwissenschaftliche Arbeit, BHS: Diplomarbeit)

Im Rahmen der **ersten** Säule müssen alle Kandidat:innen eine abschließende Arbeit mit vorwissenschaftlichem Charakter absolvieren. Diese setzt sich aus einer schriftlichen Arbeit sowie deren Präsentation und Diskussion vor der Prüfungskommission zusammen. An AHS werden Einzelarbeiten und an den BHS Diplomarbeiten in Teams verfasst.

Aufgrund der COVID-Pandemiesituation im Schuljahr 2020/21 wurde die Präsentation und Diskussion der abschließenden Arbeit ausgesetzt und fand nur bei drohender negativer Beurteilung statt. Die Beurteilung der abschließenden Arbeit erfolgte somit größtenteils auf Basis der schriftlichen Arbeit.

2.1.2 Klausurarbeit inkl. Kompensationsprüfung

Die **zweite Säule** besteht - je nach Wahl der Schülerin bzw. des Schülers - aus drei oder vier schriftlichen (an BHS graphischen oder praktischen) Prüfungen. Die Prüfungsaufgaben in den Gebieten Deutsch (oder einer anderen Unterrichtssprache), Mathematik, lebende Fremdsprachen (Englisch, Französisch, Italienisch und Spanisch) sowie Altgriechisch und Latein sind standardisiert, d. h. für Maturant:innen der gleichen Schulform vereinheitlicht. Die Aufgabenstellungen in den übrigen Gebieten, in denen darüber hinaus schriftlich maturiert werden kann, sind nicht standardisiert.

Aufgrund der COVID-Pandemiesituation im Schuljahr 2020/21 kam es zu einer Änderung bei den Klausurprüfungen:

- Die Anzahl der abzulegenden Klausurprüfungen wurde auf höchstens drei Klausurprüfungen beschränkt.
- Wenn keine schriftliche Klausurprüfung abgelegt wurde, war die Leistung der letzten Schulstufe(n) in das Maturazeugnis zu übernehmen.
- Wurde bei der schriftlichen Prüfung ein Schwellenwert erreicht, so konnte die Leistung der letzten Schulstufe(n) in die Gesamtnote einfließen.

2.1.3 Mündliche Prüfungen

Im Rahmen der **dritten Säule** können die Schwerpunkte der Schule abgebildet werden. Die kompetenzorientierten Aufgabenstellungen zu den mündlichen Prüfungen werden nicht zentral vorgegeben, sondern bleiben in der Verantwortung der Lehrkräfte. Je nach Wahl der Kandidat:innen müssen zwei bzw. drei mündliche Prüfungen abgelegt werden.

Aufgrund der COVID-Pandemiesituation im Schuljahr 2020/21 gab es einige Änderungen bei den mündlichen Prüfungen:

- Die Durchführung der mündlichen Prüfungen fand nur auf Wunsch der Kandidat:innen statt.
- Bei der Gesamtnote der mündlichen Prüfung wurde die Beurteilung der Leistungen der letzten Schulstufe(n) zur Hälfte berücksichtigt.
- Wurde keine mündliche Prüfung abgelegt, wurde die Leistung der letzten Schulstufe(n) in das Maturazeugnis übernommen.

2.2 Ablauf der Datenerhebung

Die Meldungen der Ergebnisse der standardisierten Reife- und Diplomprüfung der Nebentermine wurden von 682 Schulen über Sokrates BUND durchgeführt und lieferten Einzeldaten auf Schüler:innenebene. 12 Schulen hatten die Verwaltungssoftware nicht zur Verfügung und übermittelten die Ergebnisdaten im Aggregat per Erhebungsformular (siehe Erhebungsformulare für AHS und BHS in Anhang 1 und 2).

2.3 Datenaufbereitung und Urgenzen

Statistik Austria entwickelte ein Datenbanksystem für die Einlagerung und Aufbereitung der Daten. In diesem Datenbanksystem wurden alle übermittelten Datenmeldungen eingelagert und in weiterer Folge plausibilisiert.

Nach Übermittlung und Einlagerung neuer Datenmeldungen wurden automatisierte Plausibilitätsprüfungen auf Schul- und Schülerebene durchgeführt. In einem nächsten Schritt erfolgte eine Prüfung der Ergebnisdaten auf Vollständigkeit und Richtigkeit. Dabei wurde kontrolliert, ob die Schulen die Datenmeldung des richtigen Schuljahres übermittelt hatten und ob große Abweichungen zwischen der Anzahl der gemeldeten und der auf Basis der Schulstatistik erwarteten Kandidat:innen bestanden.

Eine detaillierte Prüfung der Ergebnisdaten auf Schülerebene auf Konsistenz und Validität startete im September 2021 und wurde Mitte November 2021 abgeschlossen. Für die beiden Nebentermine erfolgte dies im Frühjahr 2022. Statistik Austria kontaktierte jene Schulen, die entweder keine oder fehlerhafte Datenmeldungen durchgeführt hatten. Die Datenerhebung endete im April 2022.

Folgende Prüfungen wurden durchgeführt:

- Vollständigkeit der Meldung (mind. sechs Prüfungsteile inkl. dazugehöriger Leistung der letzten Schulstufe(n), schriftliche Arbeit, Gesamtnote des Prüfungsgebietes) bei antrittsberechtigten Kandidat:innen
- Konsistenz bei Durchführung der Kompensationsprüfung
- Identifizieren von Duplikaten auf Schüler- und Prüfungsebene
- Ausschließen von Kandidat:innen, die sich während des Schuljahres vom Unterricht abmeldeten
- Kontrolle der korrekten Berechnung der Gesamtbeurteilung bei Antrittsberechtigten

Durch den Vergleich der Ergebnisdaten der Nebentermine mit den Daten des Haupttermins konnten einige Fehler im Datenbestand des Haupttermins im Nachhinein korrigiert werden. Dadurch ergeben sich minimale Abweichungen in den Absolutzahlen zwischen dem Bericht des Haupttermins und diesem Bericht.

Folgende Datenbereinigungs- und Aufarbeitungsschritte wurden durchgeführt:

- Bereinigung um Duplikate über mehrere Antrittstermine
- Bereinigung der gemeldeten Gegenstandsklassifikationen auf Grundlage der gemeldeten Langbezeichnung des Prüfungsgegenstands
- Integration der Datenmeldungen der Schulen ohne Sokrates BUND-Software in den Gesamtdatenbestand
- Erstellung einer Schulartenklassifikation auf Basis der Schulformenkennzahl

Die bereinigten Datenmeldungen ergeben den Ausgangsdatensatz, der für die Analyse verwendet wurde.

2.4 Datenaggregation für Nicht-Sokrates BUND-Schulen

Wie bereits unter Abschnitt [2.2](#) beschrieben, verwendeten 12 der 682 maturaführenden Schulen nicht die Verwaltungssoftware Sokrates BUND. Es sind aus diesem Grund für 735 Kandidat:innen die Daten nur in aggregierter Form vorhanden. Wir bezeichnen diese Kandidat:innen fortan als Nicht-Sokrates BUND-Kandidat:innen. Zu diesen Kandidat:innen fehlen somit folgende Informationen:

- Für Nicht-Sokrates BUND-Kandidat:innen, die zum Haupttermin nicht zur Reifeprüfung zugelassen waren, ist unbekannt, ob sie zu einem späteren Antrittstermin zugelassen wurden.
- Für Nicht-Sokrates BUND-Kandidat:innen, die zur Reifeprüfung angetreten sind, ist unbekannt, wie viele Antrittstermine sie wahrgenommen haben.
- Für Nicht-Sokrates BUND-Kandidat:innen gibt es keine Information zu deren mündlichen Teilprüfungen.

Die exakte Anzahl der positiven Prüfungsergebnisse ist hingegen für alle Kandidat:innen bekannt. Für die Nicht-Sokrates BUND-Kandidat:innen mussten jedoch bei der Datenauswertung in manchen Kategorien vereinfachende Annahmen getroffen werden, um ihre Daten so wie die der restlichen Kandidat:innen verwenden zu können. Die Anzahl der Nicht-Sokrates BUND-Kandidat:innen ist sehr gering und die betreffenden Unterkategorien (z. B. „Gefehlt“, „zum Nebentermin erstmals zugelassen“ etc.) sind um ein Vielfaches kleiner. Aus diesem Grund ist in diesen speziellen Kategorien mit Schwankungen von unter einem Promille zu rechnen.

Bei folgenden Tabellen und Diagrammen wurden vereinfachende Annahmen getroffen:

- Vereinfachende Annahmen in den Diagrammen und Tabellen im Abschnitt [3](#) bei der Unterscheidung der Kategorien „Insgesamt-Nicht bestanden“ und „Insgesamt-Nicht angetreten“: Es wird angenommen, dass Nicht-Sokrates BUND-Kandidat:innen, die zum Nebentermin angetreten sind, bereits beim Haupttermin zugelassen waren. Außerdem wird angenommen, dass sie in der Zusammenfassung der Ergebnisse aller Antrittstermine kein „Unvollständig“ als Gesamtbeurteilung aufweisen, sondern entweder eine positive Gesamtbeurteilung, ein „Nicht bestanden“ oder ein „Nicht angetreten“ als Gesamtbeurteilung haben.
- Vereinfachende Annahmen in den Diagrammen und Tabellen der Abschnitte [4](#) bis [6](#) bei der Unterscheidung der Kategorien „Insgesamt-Nicht genügend“ und „Insgesamt-Gefehlt“: Bei der Berechnung der Gesamtanzahl (Rubrik „Insgesamt“) der negativen Maturaergebnisse in den einzelnen schriftlichen Prüfungsgebieten werden Nicht-Sokrates BUND-Kandidat:innen nicht berücksichtigt, außer sie haben einen negativen Antritt beim Wintertermin.

3 Gesamtbeurteilungen

3.1 Gesamtbeurteilungen an den AHS und BHS

3.1.1 Gesamtbeurteilungen an den AHS und BHS nach Bundesland

Tabelle 3.1: Ergebnisse der Reifeprüfung aller Kandidat:innen nach Antrittstermin und Bundesland (Anzahl)

| Abschlussstermin | Ö | Bgld | Ktn | NÖ | OÖ | Sbg | Stmk | T | Vbg | W |
|-----------------------|---------------|--------------|--------------|--------------|--------------|--------------|--------------|--------------|--------------|---------------|
| Insgesamt | 43.776 | 1.588 | 2.942 | 7.772 | 6.772 | 3.347 | 5.811 | 3.374 | 2.005 | 10.165 |
| Erfolgreich bestanden | 39.941 | 1.492 | 2.684 | 7.274 | 6.381 | 2.984 | 5.305 | 3.200 | 1.834 | 8.787 |
| Haupttermin | 37.634 | 1.424 | 2.564 | 6.923 | 6.073 | 2.858 | 5.043 | 3.041 | 1.702 | 8.006 |
| Nebentermine | 2.307 | 68 | 120 | 351 | 308 | 126 | 262 | 159 | 132 | 781 |
| Nicht bestanden | 1.044 | 31 | 49 | 151 | 112 | 79 | 180 | 70 | 65 | 307 |
| Unvollständig | 555 | 11 | 28 | 66 | 57 | 72 | 69 | 23 | 47 | 182 |
| Nicht angetreten | 2.186 | 52 | 172 | 276 | 214 | 211 | 249 | 80 | 53 | 879 |
| Unbekannt | 50 | 2 | 9 | 5 | 8 | 1 | 8 | 1 | 6 | 10 |

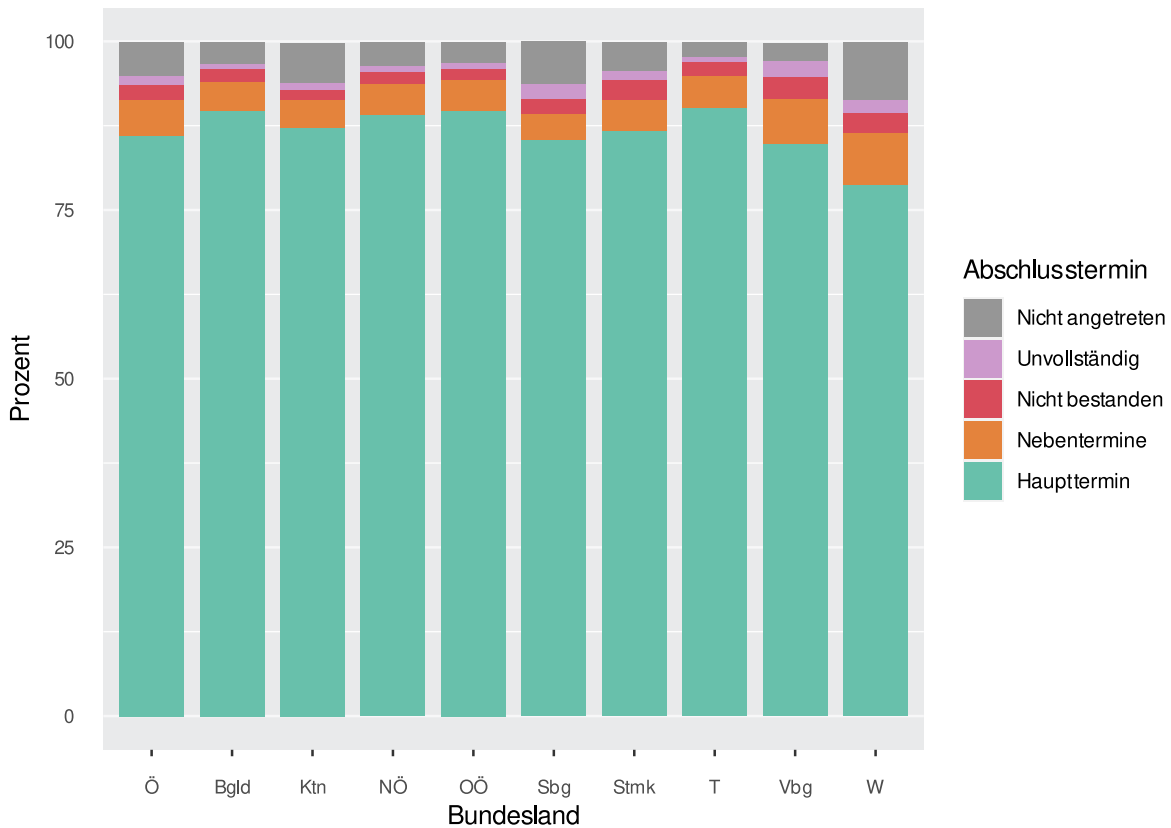
Q: Statistik Austria, SRDP Abschlussjahrgang 2020/21 Haupt- und Nebentermine.

Tabelle 3.2: Ergebnisse der Reifeprüfung aller Kandidat:innen nach Antrittstermin und Bundesland (in %)

| Abschlussstermin | Ö | Bgld | Ktn | NÖ | OÖ | Sbg | Stmk | T | Vbg | W |
|-----------------------|--------------|--------------|--------------|--------------|--------------|--------------|--------------|--------------|--------------|--------------|
| Insgesamt | 100,0 | 100,0 | 100,0 | 100,0 | 100,0 | 100,0 | 100,0 | 100,0 | 100,0 | 100,0 |
| Erfolgreich bestanden | 91,2 | 94,0 | 91,2 | 93,6 | 94,2 | 89,2 | 91,3 | 94,8 | 91,5 | 86,4 |
| Haupttermin | 86,0 | 89,7 | 87,2 | 89,1 | 89,7 | 85,4 | 86,8 | 90,1 | 84,9 | 78,8 |
| Nebentermine | 5,3 | 4,3 | 4,1 | 4,5 | 4,5 | 3,8 | 4,5 | 4,7 | 6,6 | 7,7 |
| Nicht bestanden | 2,4 | 2,0 | 1,7 | 1,9 | 1,7 | 2,4 | 3,1 | 2,1 | 3,2 | 3,0 |
| Unvollständig | 1,3 | 0,7 | 1,0 | 0,8 | 0,8 | 2,2 | 1,2 | 0,7 | 2,3 | 1,8 |
| Nicht angetreten | 5,0 | 3,3 | 5,8 | 3,6 | 3,2 | 6,3 | 4,3 | 2,4 | 2,6 | 8,6 |
| Unbekannt | 0,1 | 0,1 | 0,3 | 0,1 | 0,1 | 0,0 | 0,1 | 0,0 | 0,3 | 0,1 |

Q: Statistik Austria, SRDP Abschlussjahrgang 2020/21 Haupt- und Nebentermine.

Abbildung 3.1: Ergebnisse der Reifeprüfung aller Kandidat:innen nach Antrittstermin und Bundesland



Q: Statistik Austria, SRDP Abschlussjahrgang 2020/21 Haupt- und Nebentermine.

Tabelle 3.3: Gesamtbeurteilungen aller Kandidat:innen in den Abschlussklassen nach Antrittstermin und Bundesland Insgesamt (Anzahl)

| Gesamtbeurteilung | Ö | Bgld | Ktn | NÖ | OÖ | Sbg | Stmk | T | Vbg | W |
|------------------------|---------------|--------------|--------------|--------------|--------------|--------------|--------------|--------------|--------------|---------------|
| Insgesamt | 43.776 | 1.588 | 2.942 | 7.772 | 6.772 | 3.347 | 5.811 | 3.374 | 2.005 | 10.165 |
| Erfolgreich bestanden | 39.941 | 1.492 | 2.684 | 7.274 | 6.381 | 2.984 | 5.305 | 3.200 | 1.834 | 8.787 |
| Ausgezeichneter Erfolg | 9.542 | 267 | 620 | 1.646 | 1.569 | 761 | 1.395 | 713 | 405 | 2.166 |
| Guter Erfolg | 8.332 | 284 | 541 | 1.620 | 1.451 | 642 | 1.081 | 699 | 430 | 1.584 |
| Bestanden | 22.067 | 941 | 1.523 | 4.008 | 3.361 | 1.581 | 2.829 | 1.788 | 999 | 5.037 |
| Nicht bestanden | 1.044 | 31 | 49 | 151 | 112 | 79 | 180 | 70 | 65 | 307 |
| Unvollständig | 555 | 11 | 28 | 66 | 57 | 72 | 69 | 23 | 47 | 182 |
| Nicht angetreten | 2.186 | 52 | 172 | 276 | 214 | 211 | 249 | 80 | 53 | 879 |
| Unbekannt | 50 | 2 | 9 | 5 | 8 | 1 | 8 | 1 | 6 | 10 |

Q: Statistik Austria, SRDP Abschlussjahrgang 2020/21 Haupt- und Nebentermine.

Tabelle 3.4: Gesamtbeurteilungen aller Kandidat:innen in den Abschlussklassen nach Antrittstermin und Bundesland Haupttermin (Anzahl)

| Gesamtbeurteilung | Ö | Bgld | Ktn | NÖ | OÖ | Sbg | Stmk | T | Vbg | W |
|------------------------|---------------|--------------|--------------|--------------|--------------|--------------|--------------|--------------|--------------|--------------|
| Insgesamt | 40.271 | 1.499 | 2.704 | 7.308 | 6.423 | 3.081 | 5.355 | 3.215 | 1.838 | 8.848 |
| Erfolgreich bestanden | 37.634 | 1.424 | 2.564 | 6.923 | 6.073 | 2.858 | 5.043 | 3.041 | 1.702 | 8.006 |
| Ausgezeichneter Erfolg | 9.494 | 267 | 617 | 1.640 | 1.558 | 759 | 1.391 | 713 | 398 | 2.151 |
| Guter Erfolg | 8.228 | 282 | 537 | 1.606 | 1.432 | 636 | 1.076 | 693 | 419 | 1.547 |
| Bestanden | 19.912 | 875 | 1.410 | 3.677 | 3.083 | 1.463 | 2.576 | 1.635 | 885 | 4.308 |
| Nicht bestanden | 1.725 | 58 | 99 | 270 | 253 | 127 | 187 | 136 | 79 | 516 |
| Unvollständig | 905 | 15 | 40 | 115 | 97 | 96 | 124 | 36 | 56 | 326 |
| Unbekannt | 7 | 2 | 1 | - | - | - | 1 | 2 | 1 | - |

Q: Statistik Austria, SRDP Abschlussjahrgang 2020/21 Haupt- und Nebentermine.

Tabelle 3.5: Gesamtbeurteilungen aller Kandidat:innen in den Abschlussklassen nach Antrittstermin und Bundesland Nebentermine (Anzahl)

| Gesamtbeurteilung | Ö | Bgld | Ktn | NÖ | OÖ | Sbg | Stmk | T | Vbg | W |
|------------------------|--------------|------------|------------|------------|------------|------------|------------|------------|------------|--------------|
| Insgesamt | 3.544 | 103 | 172 | 521 | 519 | 189 | 373 | 226 | 215 | 1.226 |
| Erfolgreich bestanden | 2.307 | 68 | 120 | 351 | 308 | 126 | 262 | 159 | 132 | 781 |
| Ausgezeichneter Erfolg | 48 | - | 3 | 6 | 11 | 2 | 4 | - | 7 | 15 |
| Guter Erfolg | 104 | 2 | 4 | 14 | 19 | 6 | 5 | 6 | 11 | 37 |
| Bestanden | 2.155 | 66 | 113 | 331 | 278 | 118 | 253 | 153 | 114 | 729 |
| Nicht bestanden | 968 | 32 | 37 | 135 | 176 | 50 | 76 | 56 | 59 | 347 |
| Unvollständig | 200 | 3 | 7 | 26 | 23 | 11 | 23 | 10 | 17 | 80 |
| Unbekannt | 69 | - | 8 | 9 | 12 | 2 | 12 | 1 | 7 | 18 |

Q: Statistik Austria, SRDP Abschlussjahrgang 2020/21 Haupt- und Nebentermine.

Tabelle 3.6: Gesamtbeurteilungen aller Kandidat:innen in den Abschlussklassen nach Antrittstermin und Bundesland Insgesamt (in %)

| Gesamtbeurteilung | Ö | Bgld | Ktn | NÖ | OÖ | Sbg | Stmk | T | Vbg | W |
|------------------------|--------------|--------------|--------------|--------------|--------------|--------------|--------------|--------------|--------------|--------------|
| Insgesamt | 100,0 | 100,0 | 100,0 | 100,0 | 100,0 | 100,0 | 100,0 | 100,0 | 100,0 | 100,0 |
| Erfolgreich bestanden | 91,2 | 94,0 | 91,2 | 93,6 | 94,2 | 89,2 | 91,3 | 94,8 | 91,5 | 86,4 |
| Ausgezeichneter Erfolg | 21,8 | 16,8 | 21,1 | 21,2 | 23,2 | 22,7 | 24,0 | 21,1 | 20,2 | 21,3 |
| Guter Erfolg | 19,0 | 17,9 | 18,4 | 20,8 | 21,4 | 19,2 | 18,6 | 20,7 | 21,4 | 15,6 |
| Bestanden | 50,4 | 59,3 | 51,8 | 51,6 | 49,6 | 47,2 | 48,7 | 53,0 | 49,8 | 49,6 |
| Nicht bestanden | 2,4 | 2,0 | 1,7 | 1,9 | 1,7 | 2,4 | 3,1 | 2,1 | 3,2 | 3,0 |
| Unvollständig | 1,3 | 0,7 | 1,0 | 0,8 | 0,8 | 2,2 | 1,2 | 0,7 | 2,3 | 1,8 |
| Nicht angetreten | 5,0 | 3,3 | 5,8 | 3,6 | 3,2 | 6,3 | 4,3 | 2,4 | 2,6 | 8,6 |
| Unbekannt | 0,1 | 0,1 | 0,3 | 0,1 | 0,1 | 0,0 | 0,1 | 0,0 | 0,3 | 0,1 |

Q: Statistik Austria, SRDP Abschlussjahrgang 2020/21 Haupt- und Nebentermine.

Tabelle 3.7: Gesamtbeurteilungen aller Kandidat:innen in den Abschlussklassen nach Antrittstermin und Bundesland Haupttermin (in %)

| Gesamtbeurteilung | Ö | Bgld | Ktn | NÖ | OÖ | Sbg | Stmk | T | Vbg | W |
|------------------------|--------------|--------------|--------------|--------------|--------------|--------------|--------------|--------------|--------------|--------------|
| Insgesamt | 100,0 | 100,0 | 100,0 | 100,0 | 100,0 | 100,0 | 100,0 | 100,0 | 100,0 | 100,0 |
| Erfolgreich bestanden | 93,5 | 95,0 | 94,8 | 94,7 | 94,6 | 92,8 | 94,2 | 94,6 | 92,6 | 90,5 |
| Ausgezeichneter Erfolg | 23,6 | 17,8 | 22,8 | 22,4 | 24,3 | 24,6 | 26,0 | 22,2 | 21,7 | 24,3 |
| Guter Erfolg | 20,4 | 18,8 | 19,9 | 22,0 | 22,3 | 20,6 | 20,1 | 21,6 | 22,8 | 17,5 |
| Bestanden | 49,4 | 58,4 | 52,1 | 50,3 | 48,0 | 47,5 | 48,1 | 50,9 | 48,2 | 48,7 |
| Nicht bestanden | 4,3 | 3,9 | 3,7 | 3,7 | 3,9 | 4,1 | 3,5 | 4,2 | 4,3 | 5,8 |
| Unvollständig | 2,2 | 1,0 | 1,5 | 1,6 | 1,5 | 3,1 | 2,3 | 1,1 | 3,0 | 3,7 |
| Unbekannt | 0,0 | 0,1 | 0,0 | - | - | - | 0,0 | 0,1 | 0,1 | - |

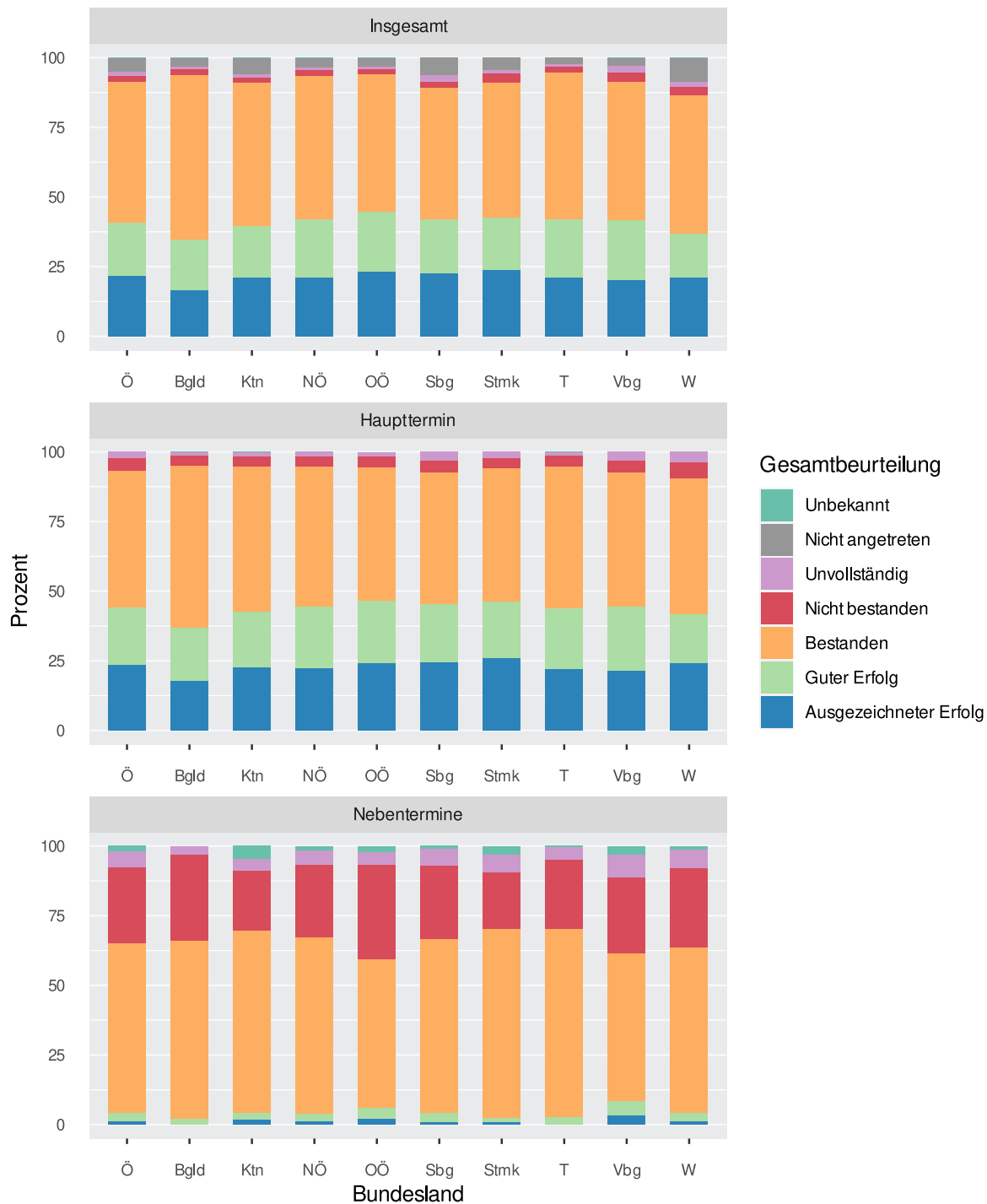
Q: Statistik Austria, SRDP Abschlussjahrgang 2020/21 Haupt- und Nebentermine.

Tabelle 3.8: Gesamtbeurteilungen aller Kandidat:innen in den Abschlussklassen nach Antrittstermin und Bundesland Nebentermine (in %)

| Gesamtbeurteilung | Ö | Bgld | Ktn | NÖ | OÖ | Sbg | Stmk | T | Vbg | W |
|------------------------|--------------|--------------|--------------|--------------|--------------|--------------|--------------|--------------|--------------|--------------|
| Insgesamt | 100,0 | 100,0 | 100,0 | 100,0 | 100,0 | 100,0 | 100,0 | 100,0 | 100,0 | 100,0 |
| Erfolgreich bestanden | 65,1 | 66,0 | 69,8 | 67,4 | 59,3 | 66,7 | 70,2 | 70,4 | 61,4 | 63,7 |
| Ausgezeichneter Erfolg | 1,4 | - | 1,7 | 1,2 | 2,1 | 1,1 | 1,1 | - | 3,3 | 1,2 |
| Guter Erfolg | 2,9 | 1,9 | 2,3 | 2,7 | 3,7 | 3,2 | 1,3 | 2,7 | 5,1 | 3,0 |
| Bestanden | 60,8 | 64,1 | 65,7 | 63,5 | 53,6 | 62,4 | 67,8 | 67,7 | 53,0 | 59,5 |
| Nicht bestanden | 27,3 | 31,1 | 21,5 | 25,9 | 33,9 | 26,5 | 20,4 | 24,8 | 27,4 | 28,3 |
| Unvollständig | 5,6 | 2,9 | 4,1 | 5,0 | 4,4 | 5,8 | 6,2 | 4,4 | 7,9 | 6,5 |
| Unbekannt | 1,9 | - | 4,7 | 1,7 | 2,3 | 1,1 | 3,2 | 0,4 | 3,3 | 1,5 |

Q: Statistik Austria, SRDP Abschlussjahrgang 2020/21 Haupt- und Nebentermine.

Abbildung 3.2: Gesamtbeurteilungen aller Kandidat:innen nach Antrittstermin und Bundesland



Q: Statistik Austria, SRDP Abschlussjahrgang 2020/21 Haupt- und Nebentermine.

Tabelle 3.9: Anteil der nicht-antrittsberechtigten Kandidat:innen im Haupttermin nach Bundesland

| Bundesland | Anzahl | in % |
|-------------------|--------------|------------|
| Österreich | 2.726 | 6,2 |
| Burgenland | 77 | 4,8 |
| Kärnten | 172 | 5,8 |
| Niederösterreich | 370 | 4,8 |
| Oberösterreich | 269 | 4,0 |
| Salzburg | 188 | 5,6 |
| Steiermark | 310 | 5,3 |
| Tirol | 103 | 3,1 |
| Vorarlberg | 97 | 4,8 |
| Wien | 1.140 | 11,2 |

Q: Statistik Austria, SRDP Abschlussjahrgang 2020/21 Haupt- und Nebentermine.

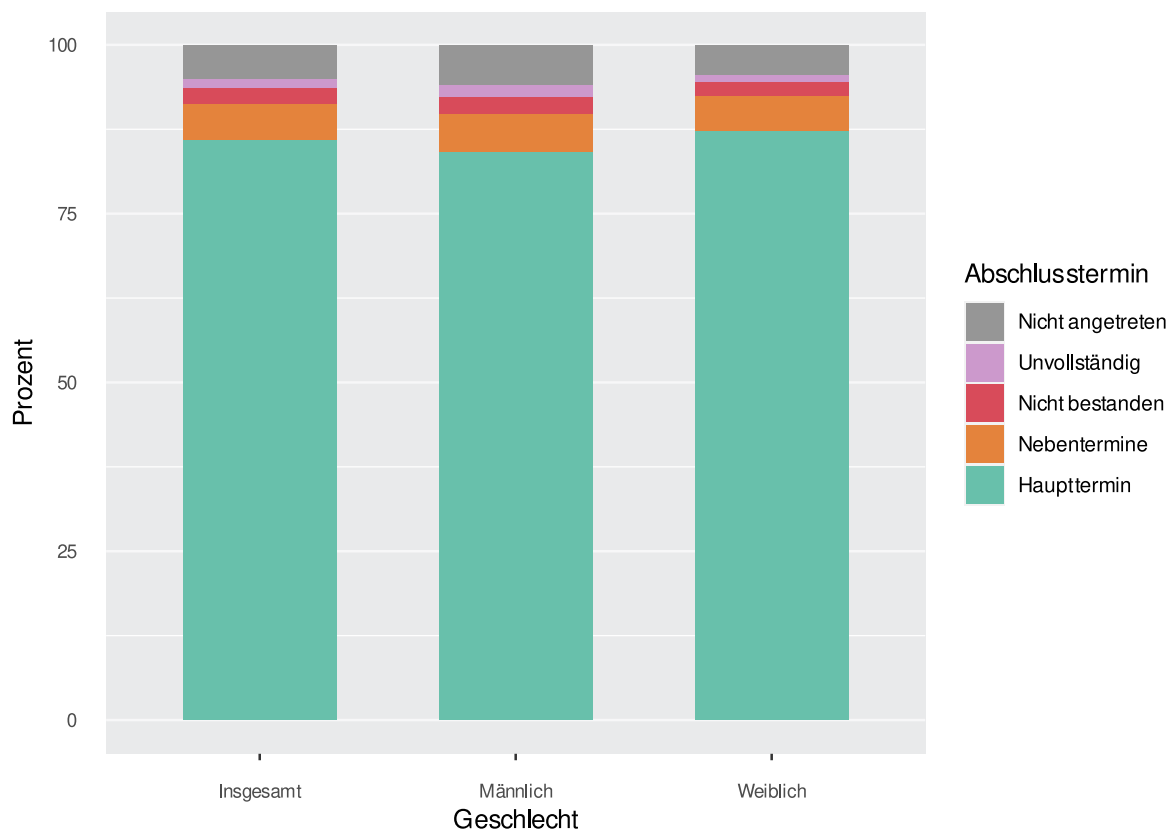
3.1.2 Gesamtbeurteilungen an den AHS und BHS nach Geschlecht

Tabelle 3.10: Ergebnisse der Reifeprüfung aller Kandidat:innen nach Antrittstermin und Geschlecht

| Abschlussstermin | Insgesamt | | Männlich | | Weiblich | |
|-----------------------|---------------|--------------|---------------|--------------|---------------|--------------|
| | absolut | in % | absolut | in % | absolut | in % |
| Insgesamt | 43.776 | 100,0 | 19.235 | 100,0 | 24.541 | 100,0 |
| Erfolgreich bestanden | 39.941 | 91,2 | 17.265 | 89,8 | 22.676 | 92,4 |
| Haupttermin | 37.634 | 86,0 | 16.197 | 84,2 | 21.437 | 87,4 |
| Nebentermine | 2.307 | 5,3 | 1.068 | 5,6 | 1.239 | 5,0 |
| Nicht bestanden | 1.044 | 2,4 | 506 | 2,6 | 538 | 2,2 |
| Unvollständig | 555 | 1,3 | 325 | 1,7 | 230 | 0,9 |
| Nicht angetreten | 2.186 | 5,0 | 1.114 | 5,8 | 1.072 | 4,4 |
| Unbekannt | 50 | 0,1 | 25 | 0,1 | 25 | 0,1 |

Q: Statistik Austria, SRDP Abschlussjahrgang 2020/21 Haupt- und Nebentermine.

Abbildung 3.3: Ergebnisse der Reifeprüfung aller Kandidat:innen nach Antrittstermin und Geschlecht



Q: Statistik Austria, SRDP Abschlussjahrgang 2020/21 Haupt- und Nebentermine.

Tabelle 3.11: Gesamtbeurteilungen aller Kandidat:innen in den Abschlussklassen nach Antrittstermin und Geschlecht Ingesamt

| Gesamtbeurteilung | Ingesamt | | Männlich | | Weiblich | |
|------------------------|---------------|--------------|---------------|--------------|---------------|--------------|
| | absolut | in % | absolut | in % | absolut | in % |
| Ingesamt | 43.776 | 100,0 | 19.235 | 100,0 | 24.541 | 100,0 |
| Erfolgreich bestanden | 39.941 | 91,2 | 17.265 | 89,8 | 22.676 | 92,4 |
| Ausgezeichneter Erfolg | 9.542 | 21,8 | 3.610 | 18,8 | 5.932 | 24,2 |
| Guter Erfolg | 8.332 | 19,0 | 3.349 | 17,4 | 4.983 | 20,3 |
| Bestanden | 22.067 | 50,4 | 10.306 | 53,6 | 11.761 | 47,9 |
| Nicht bestanden | 1.044 | 2,4 | 506 | 2,6 | 538 | 2,2 |
| Unvollständig | 555 | 1,3 | 325 | 1,7 | 230 | 0,9 |
| Nicht angetreten | 2.186 | 5,0 | 1.114 | 5,8 | 1.072 | 4,4 |
| Unbekannt | 50 | 0,1 | 25 | 0,1 | 25 | 0,1 |

Q: Statistik Austria, SRDP Abschlussjahrgang 2020/21 Haupt- und Nebentermine.

Tabelle 3.12: Gesamtbeurteilungen aller Kandidat:innen in den Abschlussklassen nach Antrittstermin und Geschlecht Haupttermin

| Gesamtbeurteilung | Insgesamt | | Männlich | | Weiblich | |
|------------------------|---------------|--------------|---------------|--------------|---------------|--------------|
| | absolut | in % | absolut | in % | absolut | in % |
| Insgesamt | 40.271 | 100,0 | 17.454 | 100,0 | 22.817 | 100,0 |
| Erfolgreich bestanden | 37.634 | 93,5 | 16.197 | 92,8 | 21.437 | 94,0 |
| Ausgezeichneter Erfolg | 9.494 | 23,6 | 3.581 | 20,5 | 5.913 | 25,9 |
| Guter Erfolg | 8.228 | 20,4 | 3.289 | 18,8 | 4.939 | 21,6 |
| Bestanden | 19.912 | 49,4 | 9.327 | 53,4 | 10.585 | 46,4 |
| Nicht bestanden | 1.725 | 4,3 | 737 | 4,2 | 988 | 4,3 |
| Unvollständig | 905 | 2,2 | 517 | 3,0 | 388 | 1,7 |
| Unbekannt | 7 | 0,0 | 3 | 0,0 | 4 | 0,0 |

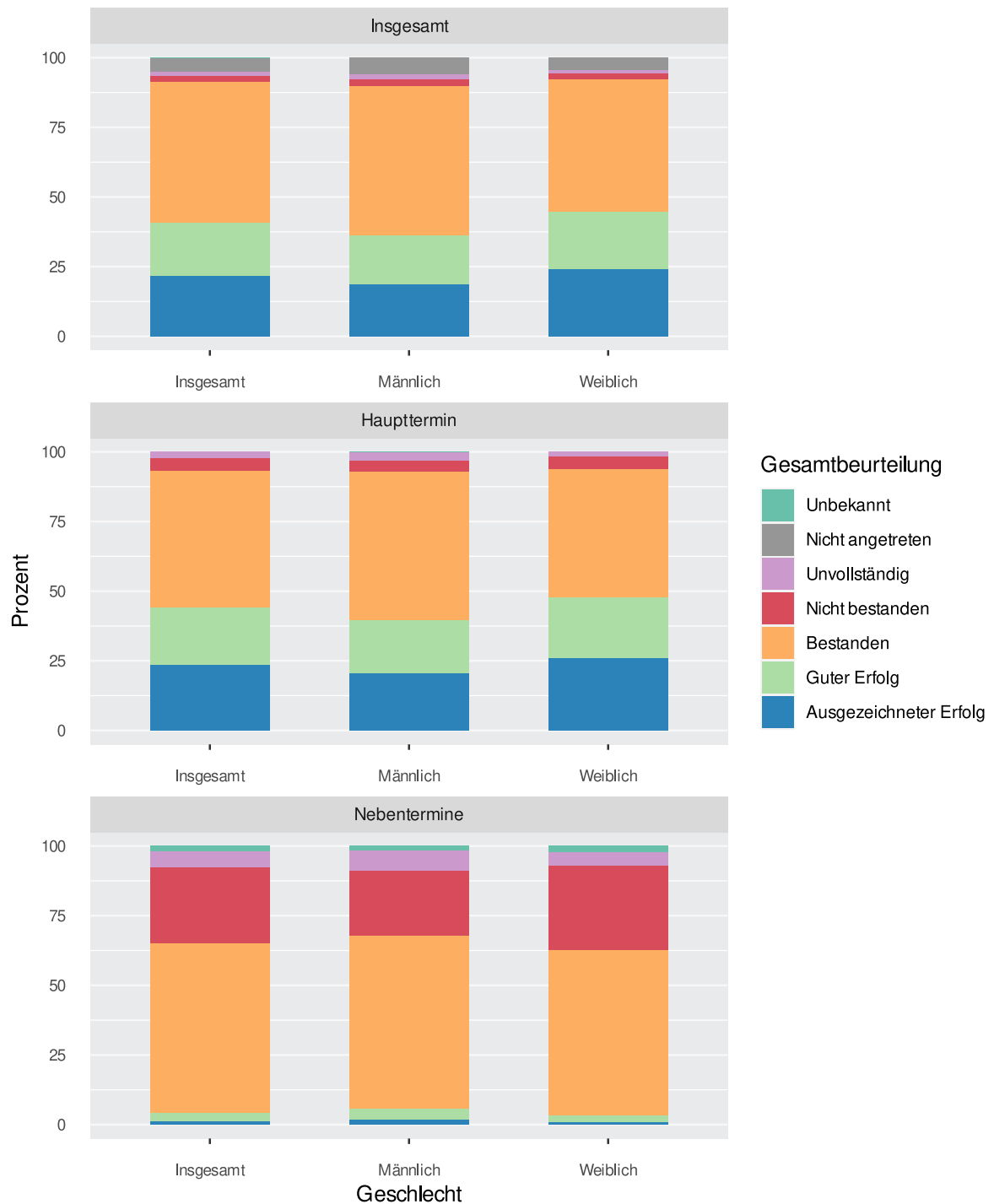
Q: Statistik Austria, SRDP Abschlussjahrgang 2020/21 Haupt- und Nebentermine.

Tabelle 3.13: Gesamtbeurteilungen aller Kandidat:innen in den Abschlussklassen nach Antrittstermin und Geschlecht Nebentermine

| Gesamtbeurteilung | Insgesamt | | Männlich | | Weiblich | |
|------------------------|--------------|--------------|--------------|--------------|--------------|--------------|
| | absolut | in % | absolut | in % | absolut | in % |
| Insgesamt | 3.544 | 100,0 | 1.573 | 100,0 | 1.971 | 100,0 |
| Erfolgreich bestanden | 2.307 | 65,1 | 1.068 | 67,9 | 1.239 | 62,9 |
| Ausgezeichneter Erfolg | 48 | 1,4 | 29 | 1,8 | 19 | 1,0 |
| Guter Erfolg | 104 | 2,9 | 60 | 3,8 | 44 | 2,2 |
| Bestanden | 2.155 | 60,8 | 979 | 62,2 | 1.176 | 59,7 |
| Nicht bestanden | 968 | 27,3 | 370 | 23,5 | 598 | 30,3 |
| Unvollständig | 200 | 5,6 | 110 | 7,0 | 90 | 4,6 |
| Unbekannt | 69 | 1,9 | 25 | 1,6 | 44 | 2,2 |

Q: Statistik Austria, SRDP Abschlussjahrgang 2020/21 Haupt- und Nebentermine.

Abbildung 3.4: Gesamtbeurteilungen aller Kandidat:innen nach Antrittstermin und Geschlecht



Q: Statistik Austria, SRDP Abschlussjahrgang 2020/21 Haupt- und Nebentermine.

Tabelle 3.14: Anteil der nicht-antrittsberechtigten Kandidat:innen im Haupttermin nach Geschlecht

| Geschlecht | Anzahl | in % |
|------------------|--------------|------------|
| Insgesamt | 2.726 | 6,2 |
| Männlich | 1.347 | 7,0 |
| Weiblich | 1.379 | 5,6 |

Q: Statistik Austria, SRDP Abschlussjahrgang 2020/21 Haupt- und Nebentermine.

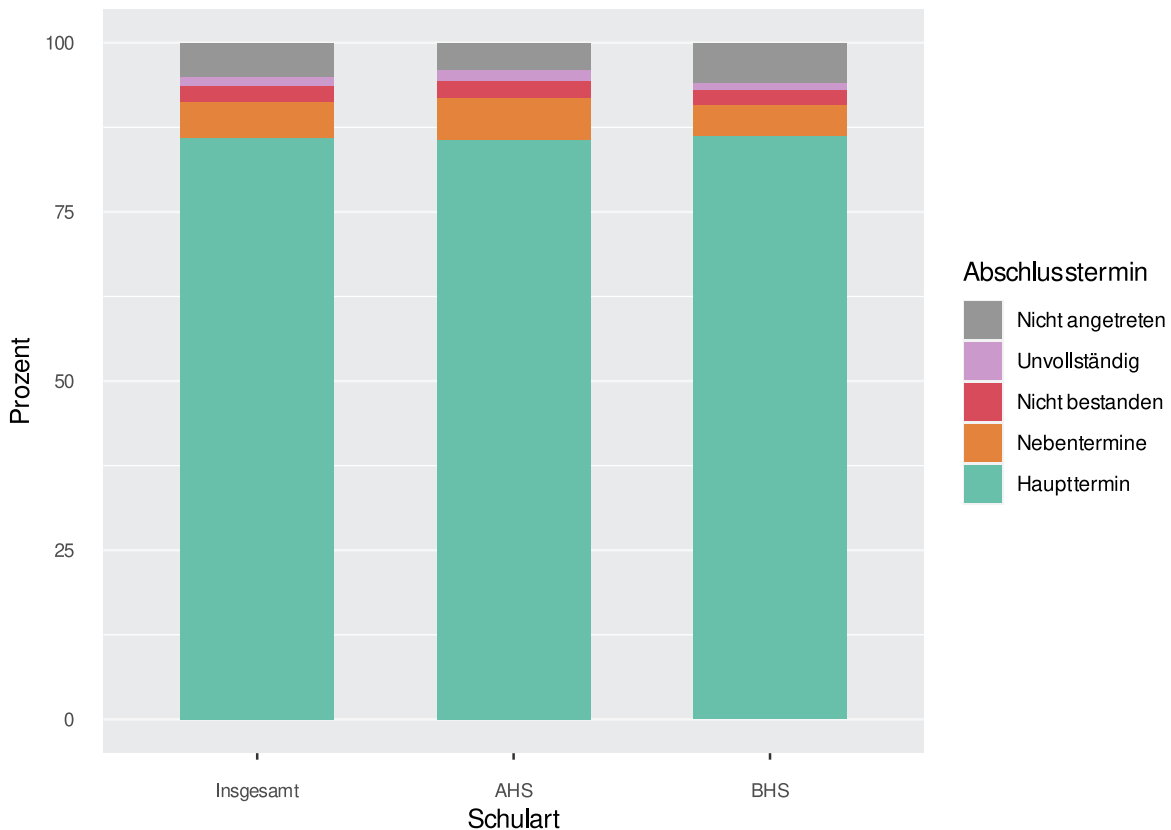
3.1.3 Gesamtbeurteilungen an den AHS und BHS nach Schulart

Tabelle 3.15: Ergebnisse der Reifeprüfung aller Kandidat:innen nach Antrittstermin und Schulart

| Abschlussstermin | Insgesamt | | AHS | | BHS | |
|-----------------------|---------------|--------------|---------------|--------------|---------------|--------------|
| | absolut | in % | absolut | in % | absolut | in % |
| Insgesamt | 43.776 | 100,0 | 20.569 | 100,0 | 23.207 | 100,0 |
| Erfolgreich bestanden | 39.941 | 91,2 | 18.872 | 91,7 | 21.069 | 90,8 |
| Haupttermin | 37.634 | 86,0 | 17.605 | 85,6 | 20.029 | 86,3 |
| Nebentermine | 2.307 | 5,3 | 1.267 | 6,2 | 1.040 | 4,5 |
| Nicht bestanden | 1.044 | 2,4 | 525 | 2,6 | 519 | 2,2 |
| Unvollständig | 555 | 1,3 | 326 | 1,6 | 229 | 1,0 |
| Nicht angetreten | 2.186 | 5,0 | 829 | 4,0 | 1.357 | 5,8 |
| Unbekannt | 50 | 0,1 | 17 | 0,1 | 33 | 0,1 |

Q: Statistik Austria, SRDP Abschlussjahrgang 2020/21 Haupt- und Nebentermine.

Abbildung 3.5: Ergebnisse der Reifeprüfung aller Kandidat:innen nach Antrittstermin und Schulart



Q: Statistik Austria, SRDP Abschlussjahrgang 2020/21 Haupt- und Nebentermine.

Tabelle 3.16: Gesamtbeurteilungen aller Kandidat:innen in den Abschlussklassen nach Antrittstermin und Schulart Insgesamt

| Gesamtbeurteilung | Insgesamt | | AHS | | BHS | |
|------------------------|---------------|--------------|---------------|--------------|---------------|--------------|
| | absolut | in % | absolut | in % | absolut | in % |
| Insgesamt | 43.776 | 100,0 | 20.569 | 100,0 | 23.207 | 100,0 |
| Erfolgreich bestanden | 39.941 | 91,2 | 18.872 | 91,7 | 21.069 | 90,8 |
| Ausgezeichneter Erfolg | 9.542 | 21,8 | 5.625 | 27,3 | 3.917 | 16,9 |
| Guter Erfolg | 8.332 | 19,0 | 3.856 | 18,7 | 4.476 | 19,3 |
| Bestanden | 22.067 | 50,4 | 9.391 | 45,7 | 12.676 | 54,6 |
| Nicht bestanden | 1.044 | 2,4 | 525 | 2,6 | 519 | 2,2 |
| Unvollständig | 555 | 1,3 | 326 | 1,6 | 229 | 1,0 |
| Nicht angetreten | 2.186 | 5,0 | 829 | 4,0 | 1.357 | 5,8 |
| Unbekannt | 50 | 0,1 | 17 | 0,1 | 33 | 0,1 |

Q: Statistik Austria, SRDP Abschlussjahrgang 2020/21 Haupt- und Nebentermine.

Tabelle 3.17: Gesamtbeurteilungen aller Kandidat:innen in den Abschlussklassen nach Antrittstermin und Schulart Haupttermin

| Gesamtbeurteilung | Insgesamt | | AHS | | BHS | |
|------------------------|---------------|--------------|---------------|--------------|---------------|--------------|
| | absolut | in % | absolut | in % | absolut | in % |
| Insgesamt | 40.271 | 100,0 | 19.147 | 100,0 | 21.124 | 100,0 |
| Erfolgreich bestanden | 37.634 | 93,5 | 17.605 | 91,9 | 20.029 | 94,8 |
| Ausgezeichneter Erfolg | 9.494 | 23,6 | 5.606 | 29,3 | 3.888 | 18,4 |
| Guter Erfolg | 8.228 | 20,4 | 3.797 | 19,8 | 4.431 | 21,0 |
| Bestanden | 19.912 | 49,4 | 8.202 | 42,8 | 11.710 | 55,4 |
| Nicht bestanden | 1.725 | 4,3 | 889 | 4,6 | 836 | 4,0 |
| Unvollständig | 905 | 2,2 | 650 | 3,4 | 255 | 1,2 |
| Unbekannt | 7 | 0,0 | 3 | 0,0 | 4 | 0,0 |

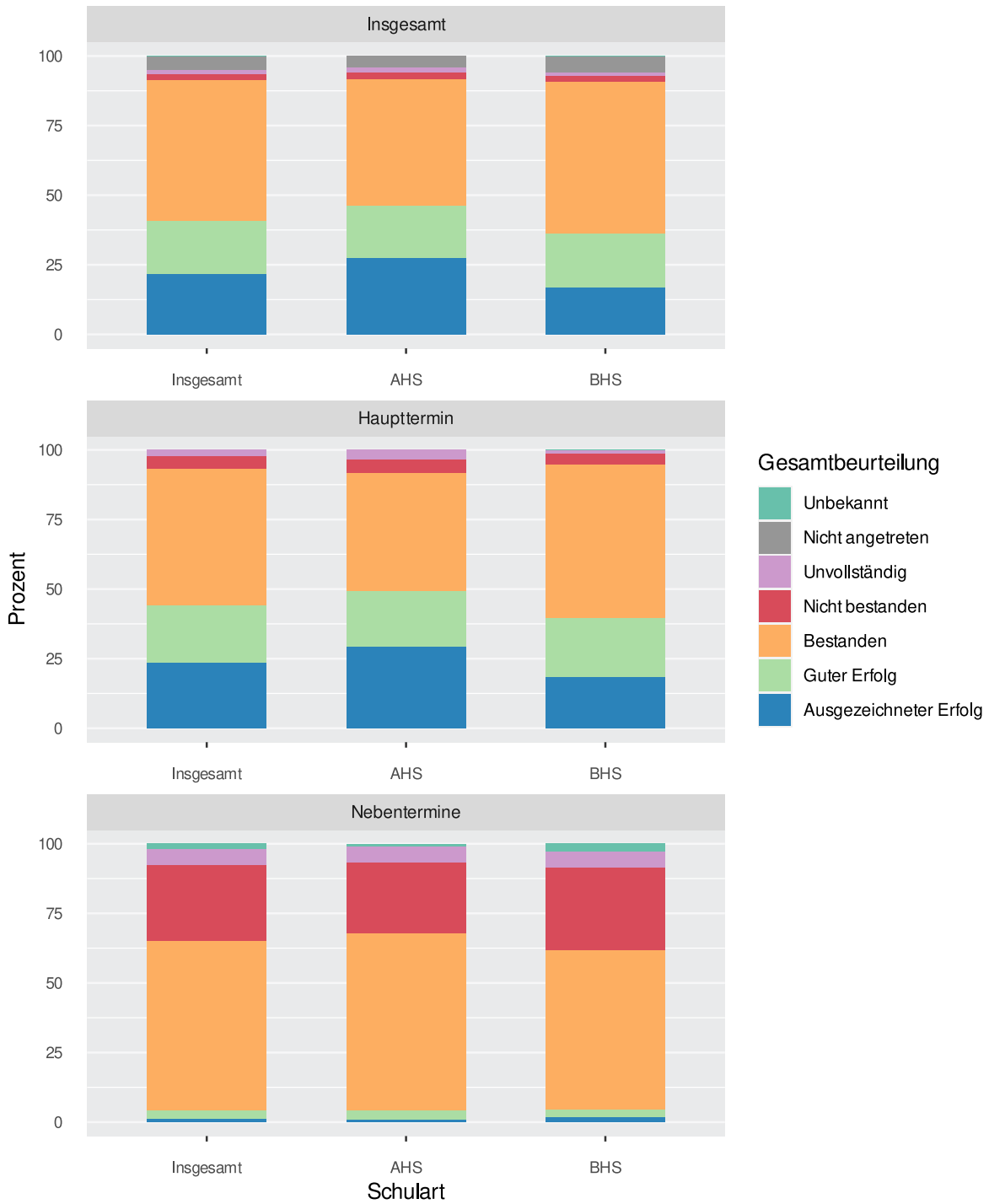
Q: Statistik Austria, SRDP Abschlussjahrgang 2020/21 Haupt- und Nebentermine.

Tabelle 3.18: Gesamtbeurteilungen aller Kandidat:innen in den Abschlussklassen nach Antrittstermin und Schulart Nebentermine

| Gesamtbeurteilung | Insgesamt | | AHS | | BHS | |
|------------------------|--------------|--------------|--------------|--------------|--------------|--------------|
| | absolut | in % | absolut | in % | absolut | in % |
| Insgesamt | 3.544 | 100,0 | 1.861 | 100,0 | 1.683 | 100,0 |
| Erfolgreich bestanden | 2.307 | 65,1 | 1.267 | 68,1 | 1.040 | 61,8 |
| Ausgezeichneter Erfolg | 48 | 1,4 | 19 | 1,0 | 29 | 1,7 |
| Guter Erfolg | 104 | 2,9 | 59 | 3,2 | 45 | 2,7 |
| Bestanden | 2.155 | 60,8 | 1.189 | 63,9 | 966 | 57,4 |
| Nicht bestanden | 968 | 27,3 | 468 | 25,1 | 500 | 29,7 |
| Unvollständig | 200 | 5,6 | 104 | 5,6 | 96 | 5,7 |
| Unbekannt | 69 | 1,9 | 22 | 1,2 | 47 | 2,8 |

Q: Statistik Austria, SRDP Abschlussjahrgang 2020/21 Haupt- und Nebentermine.

Abbildung 3.6: Gesamtbeurteilungen aller Kandidat:innen nach Antrittstermin und Schulart



Q: Statistik Austria, SRDP Abschlussjahrgang 2020/21 Haupt- und Nebentermine.

Tabelle 3.19: Anteil der nicht-antrittsberechtigten Kandidat:innen im Haupttermin nach Schulart

| Schulart | Anzahl | in % |
|------------------|--------------|------------|
| Insgesamt | 2.726 | 6,2 |
| AHS | 1.096 | 5,3 |
| BHS | 1.630 | 7,0 |

Q: Statistik Austria, SRDP Abschlussjahrgang 2020/21 Haupt- und Nebentermine.

3.2 Gesamtbeurteilungen an den AHS

3.2.1 Gesamtbeurteilungen an den AHS nach Bundesland

Tabelle 3.20: Ergebnisse der Reifeprüfung aller Kandidat:innen in der AHS nach Antrittstermin und Bundesland (Anzahl)

| Abschlussstermin | Ö | Bgld | Ktn | NÖ | OÖ | Sbg | Stmk | T | Vbg | W |
|-----------------------|---------------|------------|--------------|--------------|--------------|--------------|--------------|--------------|------------|--------------|
| Insgesamt | 20.569 | 567 | 1.136 | 3.349 | 2.612 | 1.546 | 3.059 | 1.511 | 862 | 5.927 |
| Erfolgreich bestanden | 18.872 | 524 | 1.061 | 3.151 | 2.504 | 1.364 | 2.743 | 1.434 | 779 | 5.312 |
| Haupttermin | 17.605 | 493 | 1.011 | 2.990 | 2.384 | 1.275 | 2.580 | 1.317 | 727 | 4.828 |
| Nebentermine | 1.267 | 31 | 50 | 161 | 120 | 89 | 163 | 117 | 52 | 484 |
| Nicht bestanden | 525 | 11 | 25 | 54 | 20 | 32 | 149 | 31 | 29 | 174 |
| Unvollständig | 326 | 7 | 14 | 35 | 22 | 30 | 45 | 17 | 30 | 126 |
| Nicht angetreten | 829 | 23 | 35 | 109 | 60 | 120 | 118 | 29 | 23 | 312 |
| Unbekannt | 17 | 2 | 1 | - | 6 | - | 4 | - | 1 | 3 |

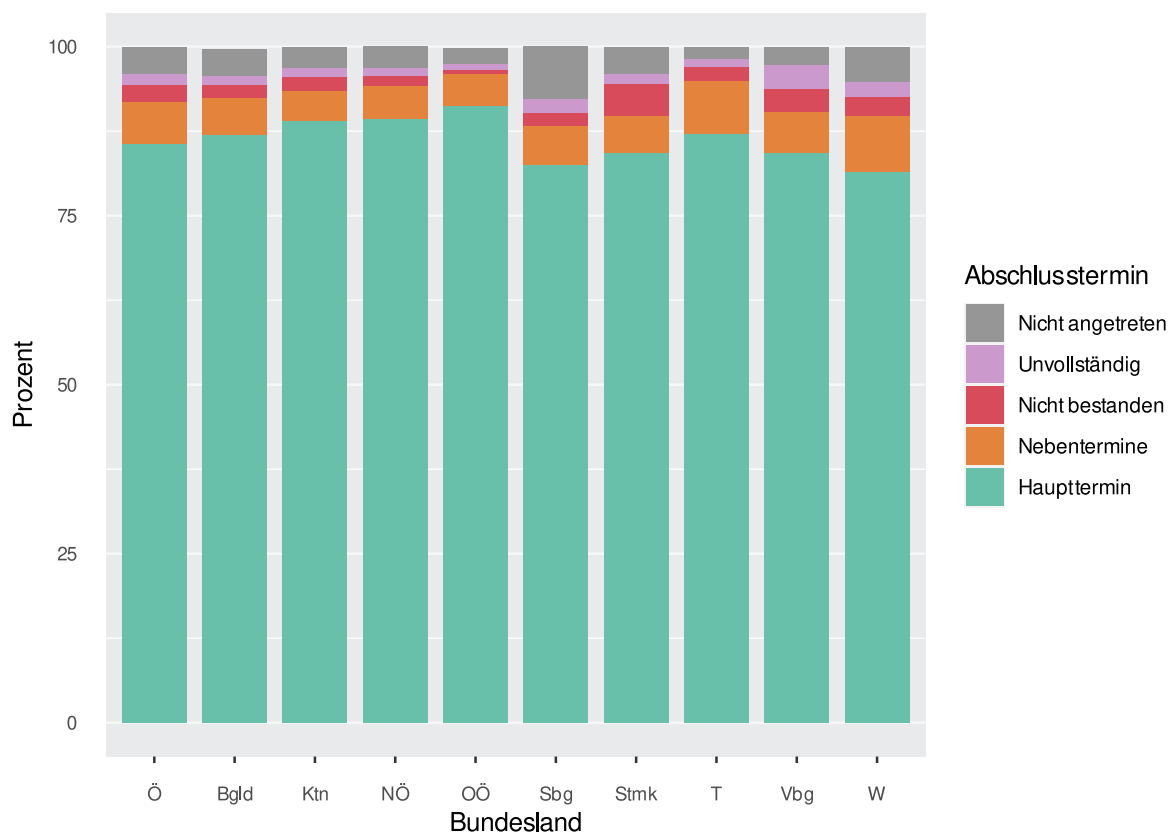
Q: Statistik Austria, SRDP Abschlussjahrgang 2020/21 Haupt- und Nebentermine.

Tabelle 3.21: Ergebnisse der Reifeprüfung aller Kandidat:innen in der AHS nach Antrittstermin und Bundesland (in %)

| Abschlussstermin | Ö | Bgld | Ktn | NÖ | OÖ | Sbg | Stmk | T | Vbg | W |
|-----------------------|--------------|--------------|--------------|--------------|--------------|--------------|--------------|--------------|--------------|--------------|
| Insgesamt | 100,0 | 100,0 | 100,0 | 100,0 | 100,0 | 100,0 | 100,0 | 100,0 | 100,0 | 100,0 |
| Erfolgreich bestanden | 91,7 | 92,4 | 93,4 | 94,1 | 95,9 | 88,2 | 89,7 | 94,9 | 90,4 | 89,6 |
| Haupttermin | 85,6 | 86,9 | 89,0 | 89,3 | 91,3 | 82,5 | 84,3 | 87,2 | 84,3 | 81,5 |
| Nebentermine | 6,2 | 5,5 | 4,4 | 4,8 | 4,6 | 5,8 | 5,3 | 7,7 | 6,0 | 8,2 |
| Nicht bestanden | 2,6 | 1,9 | 2,2 | 1,6 | 0,8 | 2,1 | 4,9 | 2,1 | 3,4 | 2,9 |
| Unvollständig | 1,6 | 1,2 | 1,2 | 1,0 | 0,8 | 1,9 | 1,5 | 1,1 | 3,5 | 2,1 |
| Nicht angetreten | 4,0 | 4,1 | 3,1 | 3,3 | 2,3 | 7,8 | 3,9 | 1,9 | 2,7 | 5,3 |
| Unbekannt | 0,1 | 0,4 | 0,1 | - | 0,2 | - | 0,1 | - | 0,1 | 0,1 |

Q: Statistik Austria, SRDP Abschlussjahrgang 2020/21 Haupt- und Nebentermine.

Abbildung 3.7: Ergebnisse der Reifeprüfung aller Kandidat:innen in der AHS nach Antrittstermin und Bundesland



Q: Statistik Austria, SRDP Abschlussjahrgang 2020/21 Haupt- und Nebentermine.

Tabelle 3.22: Gesamtbeurteilungen aller Kandidat:innen in den AHS-Abschlussklassen nach Antrittstermin und Bundesland Insgesamt (Anzahl)

| Gesamtbeurteilung | Ö | Bgld | Ktn | NÖ | OÖ | Sbg | Stmk | T | Vbg | W |
|------------------------|---------------|------------|--------------|--------------|--------------|--------------|--------------|--------------|------------|--------------|
| Insgesamt | 20.569 | 567 | 1.136 | 3.349 | 2.612 | 1.546 | 3.059 | 1.511 | 862 | 5.927 |
| Erfolgreich bestanden | 18.872 | 524 | 1.061 | 3.151 | 2.504 | 1.364 | 2.743 | 1.434 | 779 | 5.312 |
| Ausgezeichneter Erfolg | 5.625 | 121 | 309 | 922 | 828 | 411 | 834 | 399 | 214 | 1.587 |
| Guter Erfolg | 3.856 | 112 | 205 | 730 | 558 | 277 | 548 | 308 | 181 | 937 |
| Bestanden | 9.391 | 291 | 547 | 1.499 | 1.118 | 676 | 1.361 | 727 | 384 | 2.788 |
| Nicht bestanden | 525 | 11 | 25 | 54 | 20 | 32 | 149 | 31 | 29 | 174 |
| Unvollständig | 326 | 7 | 14 | 35 | 22 | 30 | 45 | 17 | 30 | 126 |
| Nicht angetreten | 829 | 23 | 35 | 109 | 60 | 120 | 118 | 29 | 23 | 312 |
| Unbekannt | 17 | 2 | 1 | - | 6 | - | 4 | - | 1 | 3 |

Q: Statistik Austria, SRDP Abschlussjahrgang 2020/21 Haupt- und Nebentermine.

Tabelle 3.23: Gesamtbeurteilungen aller Kandidat:innen in den AHS-Abschlussklassen nach Antrittstermin und Bundesland Haupttermin (Anzahl)

| Gesamtbeurteilung | Ö | Bgld | Ktn | NÖ | OÖ | Sbg | Stmk | T | Vbg | W |
|------------------------|---------------|------------|--------------|--------------|--------------|--------------|--------------|--------------|------------|--------------|
| Insgesamt | 19.147 | 525 | 1.074 | 3.175 | 2.516 | 1.401 | 2.784 | 1.416 | 817 | 5.439 |
| Erfolgreich bestanden | 17.605 | 493 | 1.011 | 2.990 | 2.384 | 1.275 | 2.580 | 1.317 | 727 | 4.828 |
| Ausgezeichneter Erfolg | 5.606 | 121 | 308 | 919 | 823 | 410 | 832 | 399 | 213 | 1.581 |
| Guter Erfolg | 3.797 | 110 | 204 | 722 | 547 | 271 | 546 | 304 | 181 | 912 |
| Bestanden | 8.202 | 262 | 499 | 1.349 | 1.014 | 594 | 1.202 | 614 | 333 | 2.335 |
| Nicht bestanden | 889 | 22 | 40 | 109 | 78 | 71 | 119 | 71 | 43 | 336 |
| Unvollständig | 650 | 8 | 23 | 76 | 54 | 55 | 84 | 28 | 47 | 275 |
| Unbekannt | 3 | 2 | - | - | - | - | 1 | - | - | - |

Q: Statistik Austria, SRDP Abschlussjahrgang 2020/21 Haupt- und Nebentermine.

Tabelle 3.24: Gesamtbeurteilungen aller Kandidat:innen in den AHS-Abschlussklassen nach Antrittstermin und Bundesland Nebentermine (Anzahl)

| Gesamtbeurteilung | Ö | Bgld | Ktn | NÖ | OÖ | Sbg | Stmk | T | Vbg | W |
|------------------------|--------------|-----------|-----------|------------|------------|------------|------------|------------|-----------|------------|
| Insgesamt | 1.861 | 43 | 72 | 223 | 207 | 116 | 237 | 150 | 79 | 734 |
| Erfolgreich bestanden | 1.267 | 31 | 50 | 161 | 120 | 89 | 163 | 117 | 52 | 484 |
| Ausgezeichneter Erfolg | 19 | - | 1 | 3 | 5 | 1 | 2 | - | 1 | 6 |
| Guter Erfolg | 59 | 2 | 1 | 8 | 11 | 6 | 2 | 4 | - | 25 |
| Bestanden | 1.189 | 29 | 48 | 150 | 104 | 82 | 159 | 113 | 51 | 453 |
| Nicht bestanden | 468 | 9 | 20 | 47 | 74 | 19 | 54 | 25 | 23 | 197 |
| Unvollständig | 104 | 3 | 1 | 15 | 6 | 7 | 13 | 8 | 3 | 48 |
| Unbekannt | 22 | - | 1 | - | 7 | 1 | 7 | - | 1 | 5 |

Q: Statistik Austria, SRDP Abschlussjahrgang 2020/21 Haupt- und Nebentermine.

Tabelle 3.25: Gesamtbeurteilungen aller Kandidat:innen in den AHS-Abschlussklassen nach Antrittstermin und Bundesland Insgesamt (in %)

| Gesamtbeurteilung | Ö | Bgld | Ktn | NÖ | OÖ | Sbg | Stmk | T | Vbg | W |
|------------------------|--------------|--------------|--------------|--------------|--------------|--------------|--------------|--------------|--------------|--------------|
| Insgesamt | 100,0 | 100,0 | 100,0 | 100,0 | 100,0 | 100,0 | 100,0 | 100,0 | 100,0 | 100,0 |
| Erfolgreich bestanden | 91,7 | 92,4 | 93,4 | 94,1 | 95,9 | 88,2 | 89,7 | 94,9 | 90,4 | 89,6 |
| Ausgezeichneter Erfolg | 27,3 | 21,3 | 27,2 | 27,5 | 31,7 | 26,6 | 27,3 | 26,4 | 24,8 | 26,8 |
| Guter Erfolg | 18,7 | 19,8 | 18,0 | 21,8 | 21,4 | 17,9 | 17,9 | 20,4 | 21,0 | 15,8 |
| Bestanden | 45,7 | 51,3 | 48,2 | 44,8 | 42,8 | 43,7 | 44,5 | 48,1 | 44,5 | 47,0 |
| Nicht bestanden | 2,6 | 1,9 | 2,2 | 1,6 | 0,8 | 2,1 | 4,9 | 2,1 | 3,4 | 2,9 |
| Unvollständig | 1,6 | 1,2 | 1,2 | 1,0 | 0,8 | 1,9 | 1,5 | 1,1 | 3,5 | 2,1 |
| Nicht angetreten | 4,0 | 4,1 | 3,1 | 3,3 | 2,3 | 7,8 | 3,9 | 1,9 | 2,7 | 5,3 |
| Unbekannt | 0,1 | 0,4 | 0,1 | - | 0,2 | - | 0,1 | - | 0,1 | 0,1 |

Q: Statistik Austria, SRDP Abschlussjahrgang 2020/21 Haupt- und Nebentermine.

Tabelle 3.26: Gesamtbeurteilungen aller Kandidat:innen in den AHS-Abschlussklassen nach Antrittstermin und Bundesland Haupttermin (in %)

| Gesamtbeurteilung | Ö | Bgld | Ktn | NÖ | OÖ | Sbg | Stmk | T | Vbg | W |
|------------------------|--------------|--------------|--------------|--------------|--------------|--------------|--------------|--------------|--------------|--------------|
| Insgesamt | 100,0 | 100,0 | 100,0 | 100,0 | 100,0 | 100,0 | 100,0 | 100,0 | 100,0 | 100,0 |
| Erfolgreich bestanden | 91,9 | 93,9 | 94,1 | 94,2 | 94,8 | 91,0 | 92,7 | 93,0 | 89,0 | 88,8 |
| Ausgezeichneter Erfolg | 29,3 | 23,0 | 28,7 | 28,9 | 32,7 | 29,3 | 29,9 | 28,2 | 26,1 | 29,1 |
| Guter Erfolg | 19,8 | 21,0 | 19,0 | 22,7 | 21,7 | 19,3 | 19,6 | 21,5 | 22,2 | 16,8 |
| Bestanden | 42,8 | 49,9 | 46,5 | 42,5 | 40,3 | 42,4 | 43,2 | 43,4 | 40,8 | 42,9 |
| Nicht bestanden | 4,6 | 4,2 | 3,7 | 3,4 | 3,1 | 5,1 | 4,3 | 5,0 | 5,3 | 6,2 |
| Unvollständig | 3,4 | 1,5 | 2,1 | 2,4 | 2,1 | 3,9 | 3,0 | 2,0 | 5,8 | 5,1 |
| Unbekannt | 0,0 | 0,4 | - | - | - | - | 0,0 | - | - | - |

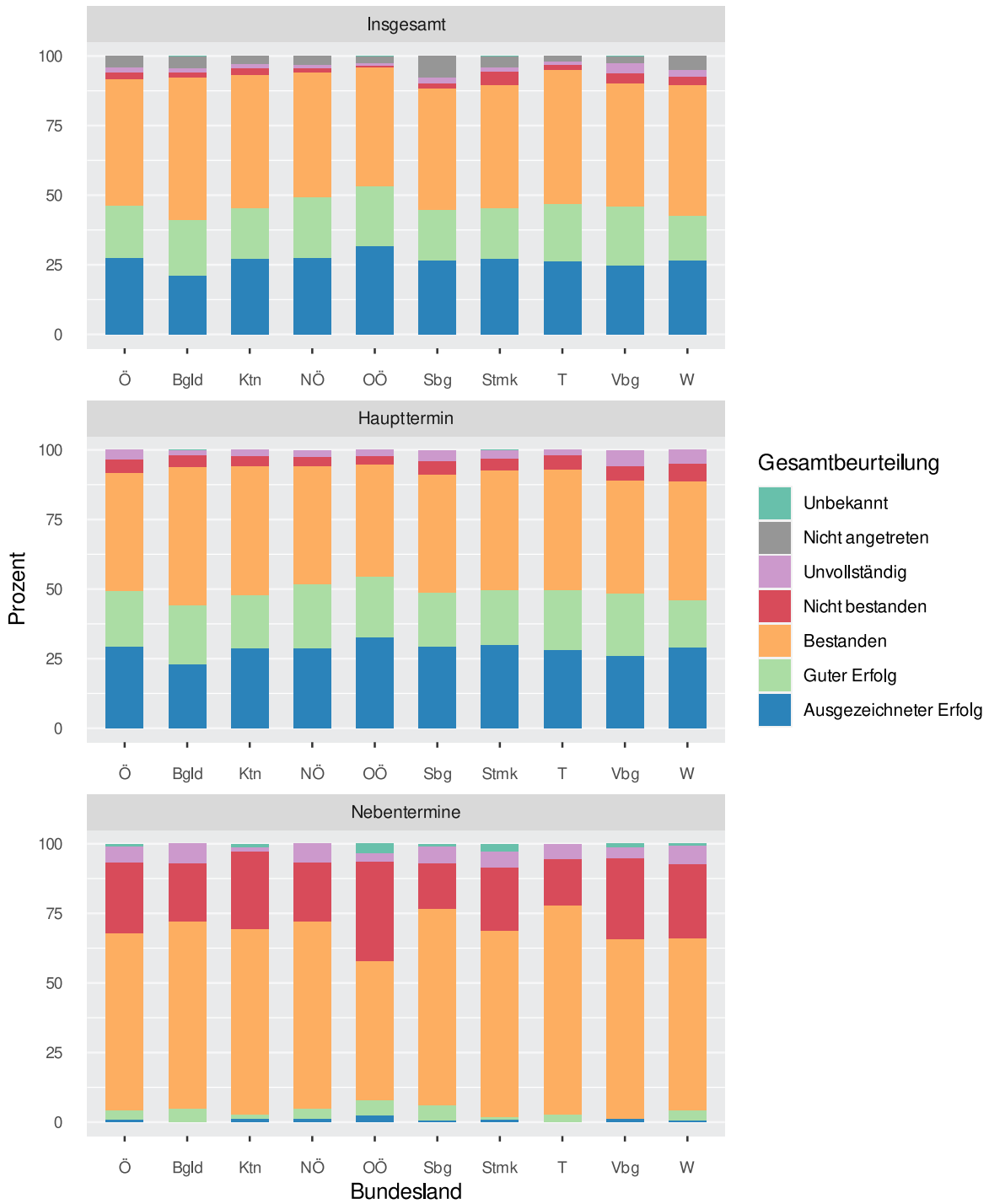
Q: Statistik Austria, SRDP Abschlussjahrgang 2020/21 Haupt- und Nebentermine.

Tabelle 3.27: Gesamtbeurteilungen aller Kandidat:innen in den AHS-Abschlussklassen nach Antrittstermin und Bundesland Nebentermine (in %)

| Gesamtbeurteilung | Ö | Bgld | Ktn | NÖ | OÖ | Sbg | Stmk | T | Vbg | W |
|------------------------|--------------|--------------|--------------|--------------|--------------|--------------|--------------|--------------|--------------|--------------|
| Insgesamt | 100,0 | 100,0 | 100,0 | 100,0 | 100,0 | 100,0 | 100,0 | 100,0 | 100,0 | 100,0 |
| Erfolgreich bestanden | 68,1 | 72,1 | 69,4 | 72,2 | 58,0 | 76,7 | 68,8 | 78,0 | 65,8 | 65,9 |
| Ausgezeichneter Erfolg | 1,0 | - | 1,4 | 1,3 | 2,4 | 0,9 | 0,8 | - | 1,3 | 0,8 |
| Guter Erfolg | 3,2 | 4,7 | 1,4 | 3,6 | 5,3 | 5,2 | 0,8 | 2,7 | - | 3,4 |
| Bestanden | 63,9 | 67,4 | 66,7 | 67,3 | 50,2 | 70,7 | 67,1 | 75,3 | 64,6 | 61,7 |
| Nicht bestanden | 25,1 | 20,9 | 27,8 | 21,1 | 35,7 | 16,4 | 22,8 | 16,7 | 29,1 | 26,8 |
| Unvollständig | 5,6 | 7,0 | 1,4 | 6,7 | 2,9 | 6,0 | 5,5 | 5,3 | 3,8 | 6,5 |
| Unbekannt | 1,2 | - | 1,4 | - | 3,4 | 0,9 | 3,0 | - | 1,3 | 0,7 |

Q: Statistik Austria, SRDP Abschlussjahrgang 2020/21 Haupt- und Nebentermine.

Abbildung 3.8: Gesamtbeurteilungen aller Kandidat:innen an der AHS nach Antrittstermin und Bundesland



Q: Statistik Austria, SRDP Abschlussjahrgang 2020/21 Haupt- und Nebentermine.

Tabelle 3.28: Anteil der nicht-antrittsberechtigten Kandidat:innen im Haupttermin in dem AHS-Abschlussjahrgang nach Bundesland

| Bundesland | Anzahl | in % |
|-------------------|--------------|------------|
| Österreich | 1.096 | 5,3 |
| Burgenland | 40 | 7,1 |
| Kärnten | 53 | 4,7 |
| Niederösterreich | 151 | 4,5 |
| Oberösterreich | 85 | 3,3 |
| Salzburg | 85 | 5,5 |
| Steiermark | 152 | 5,0 |
| Tirol | 55 | 3,6 |
| Vorarlberg | 37 | 4,3 |
| Wien | 438 | 7,4 |

Q: Statistik Austria, SRDP Abschlussjahrgang 2020/21 Haupt- und Nebentermine.

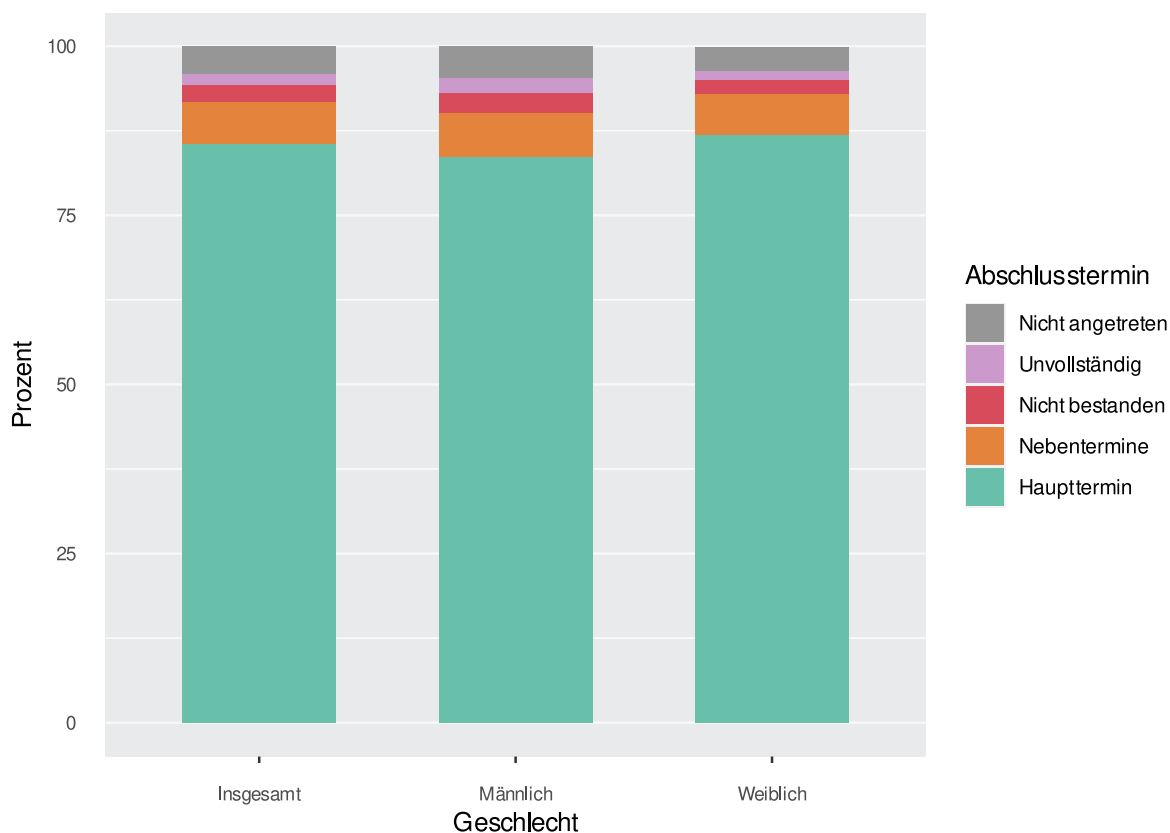
3.2.2 Gesamtbeurteilungen an den AHS nach Geschlecht

Tabelle 3.29: Ergebnisse der Reifeprüfung aller Kandidat:innen in der AHS nach Antrittstermin und Geschlecht

| Abschlussstermin | Insgesamt | | Männlich | | Weiblich | |
|-----------------------|---------------|--------------|--------------|--------------|---------------|--------------|
| | absolut | in % | absolut | in % | absolut | in % |
| Insgesamt | 20.569 | 100,0 | 8.456 | 100,0 | 12.113 | 100,0 |
| Erfolgreich bestanden | 18.872 | 91,7 | 7.615 | 90,1 | 11.257 | 92,9 |
| Haupttermin | 17.605 | 85,6 | 7.068 | 83,6 | 10.537 | 87,0 |
| Nebentermine | 1.267 | 6,2 | 547 | 6,5 | 720 | 5,9 |
| Nicht bestanden | 525 | 2,6 | 263 | 3,1 | 262 | 2,2 |
| Unvollständig | 326 | 1,6 | 181 | 2,1 | 145 | 1,2 |
| Nicht angetreten | 829 | 4,0 | 391 | 4,6 | 438 | 3,6 |
| Unbekannt | 17 | 0,1 | 6 | 0,1 | 11 | 0,1 |

Q: Statistik Austria, SRDP Abschlussjahrgang 2020/21 Haupt- und Nebentermine.

Abbildung 3.9: Ergebnisse der Reifeprüfung aller Kandidat:innen in der AHS nach Antrittstermin und Geschlecht



Q: Statistik Austria, SRDP Abschlussjahrgang 2020/21 Haupt- und Nebentermine.

Tabelle 3.30: Gesamtbeurteilungen aller Kandidat:innen in den AHS-Abschlussklassen nach Antrittstermin und Geschlecht Insgesamt

| Gesamtbeurteilung | Insgesamt | | Männlich | | Weiblich | |
|------------------------|---------------|--------------|--------------|--------------|---------------|--------------|
| | absolut | in % | absolut | in % | absolut | in % |
| Insgesamt | 20.569 | 100,0 | 8.456 | 100,0 | 12.113 | 100,0 |
| Erfolgreich bestanden | 18.872 | 91,7 | 7.615 | 90,1 | 11.257 | 92,9 |
| Ausgezeichneter Erfolg | 5.625 | 27,3 | 2.054 | 24,3 | 3.571 | 29,5 |
| Guter Erfolg | 3.856 | 18,7 | 1.492 | 17,6 | 2.364 | 19,5 |
| Bestanden | 9.391 | 45,7 | 4.069 | 48,1 | 5.322 | 43,9 |
| Nicht bestanden | 525 | 2,6 | 263 | 3,1 | 262 | 2,2 |
| Unvollständig | 326 | 1,6 | 181 | 2,1 | 145 | 1,2 |
| Nicht angetreten | 829 | 4,0 | 391 | 4,6 | 438 | 3,6 |
| Unbekannt | 17 | 0,1 | 6 | 0,1 | 11 | 0,1 |

Q: Statistik Austria, SRDP Abschlussjahrgang 2020/21 Haupt- und Nebentermine.

Tabelle 3.31: Gesamtbeurteilungen aller Kandidat:innen in den AHS-Abschlussklassen nach Antrittstermin und Geschlecht Haupttermin

| Gesamtbeurteilung | Insgesamt | | Männlich | | Weiblich | |
|------------------------|---------------|--------------|--------------|--------------|---------------|--------------|
| | absolut | in % | absolut | in % | absolut | in % |
| Insgesamt | 19.147 | 100,0 | 7.790 | 100,0 | 11.357 | 100,0 |
| Erfolgreich bestanden | 17.605 | 91,9 | 7.068 | 90,7 | 10.537 | 92,8 |
| Ausgezeichneter Erfolg | 5.606 | 29,3 | 2.048 | 26,3 | 3.558 | 31,3 |
| Guter Erfolg | 3.797 | 19,8 | 1.463 | 18,8 | 2.334 | 20,6 |
| Bestanden | 8.202 | 42,8 | 3.557 | 45,7 | 4.645 | 40,9 |
| Nicht bestanden | 889 | 4,6 | 373 | 4,8 | 516 | 4,5 |
| Unvollständig | 650 | 3,4 | 347 | 4,5 | 303 | 2,7 |
| Unbekannt | 3 | 0,0 | 2 | 0,0 | 1 | 0,0 |

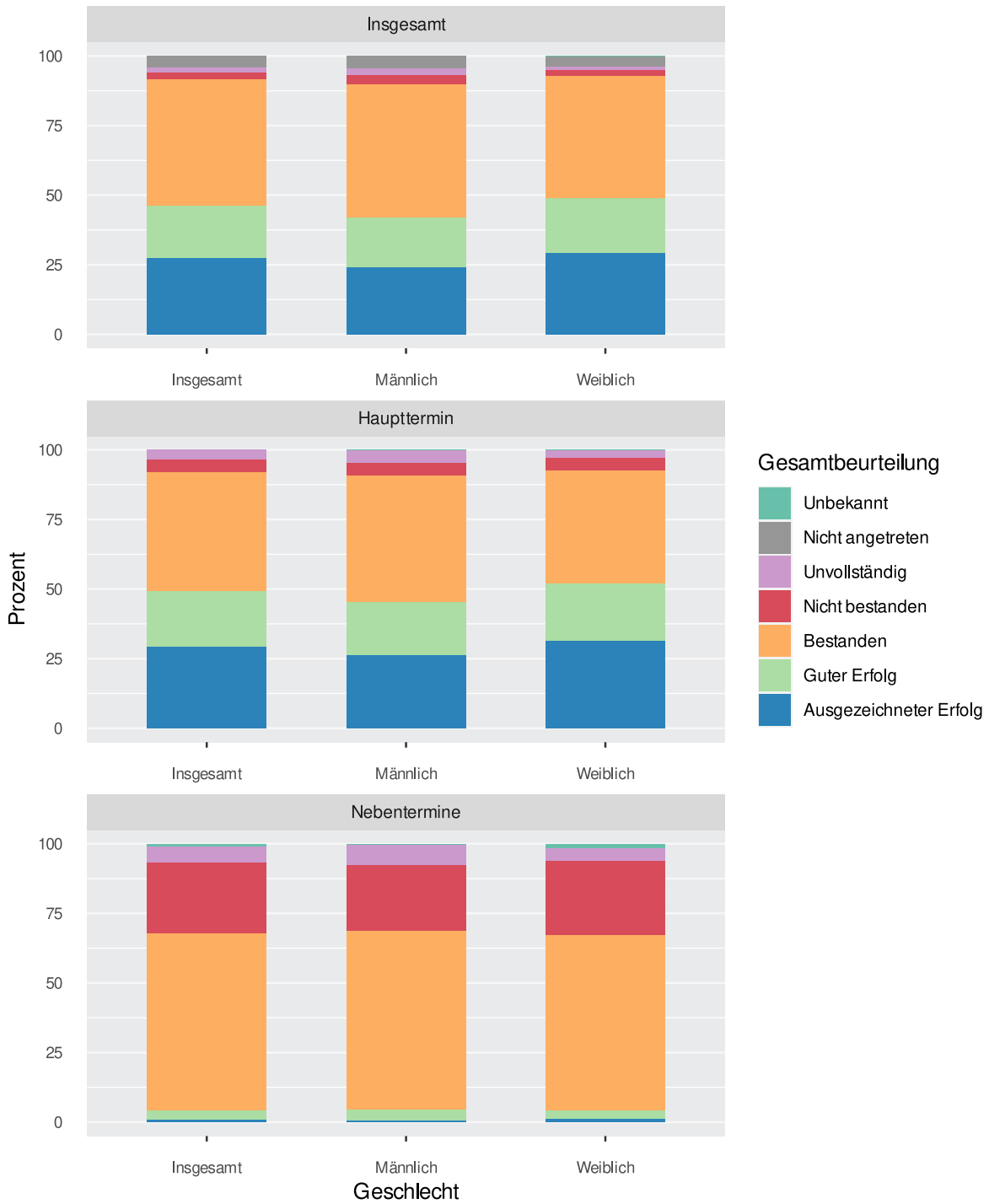
Q: Statistik Austria, SRDP Abschlussjahrgang 2020/21 Haupt- und Nebentermine.

Tabelle 3.32: Gesamtbeurteilungen aller Kandidat:innen in den AHS-Abschlussklassen nach Antrittstermin und Geschlecht Nebentermine

| Gesamtbeurteilung | Insgesamt | | Männlich | | Weiblich | |
|------------------------|--------------|--------------|------------|--------------|--------------|--------------|
| | absolut | in % | absolut | in % | absolut | in % |
| Insgesamt | 1.861 | 100,0 | 793 | 100,0 | 1.068 | 100,0 |
| Erfolgreich bestanden | 1.267 | 68,1 | 547 | 69,0 | 720 | 67,4 |
| Ausgezeichneter Erfolg | 19 | 1,0 | 6 | 0,8 | 13 | 1,2 |
| Guter Erfolg | 59 | 3,2 | 29 | 3,7 | 30 | 2,8 |
| Bestanden | 1.189 | 63,9 | 512 | 64,6 | 677 | 63,4 |
| Nicht bestanden | 468 | 25,1 | 185 | 23,3 | 283 | 26,5 |
| Unvollständig | 104 | 5,6 | 57 | 7,2 | 47 | 4,4 |
| Unbekannt | 22 | 1,2 | 4 | 0,5 | 18 | 1,7 |

Q: Statistik Austria, SRDP Abschlussjahrgang 2020/21 Haupt- und Nebentermine.

Abbildung 3.10: Gesamtbeurteilungen aller Kandidat:innen an der AHS nach Antrittstermin und Geschlecht



Q: Statistik Austria, SRDP Abschlussjahrgang 2020/21 Haupt- und Nebentermine.

Tabelle 3.33: Anteil der nicht-antrittsberechtigten Kandidat:innen im Haupttermin in dem AHS-Abschlussjahrgang nach Geschlecht

| Geschlecht | Anzahl | in % |
|------------------|--------------|------------|
| Insgesamt | 1.096 | 5,3 |
| Männlich | 508 | 6,0 |
| Weiblich | 588 | 4,9 |

Q: Statistik Austria, SRDP Abschlussjahrgang 2020/21 Haupt- und Nebentermine.

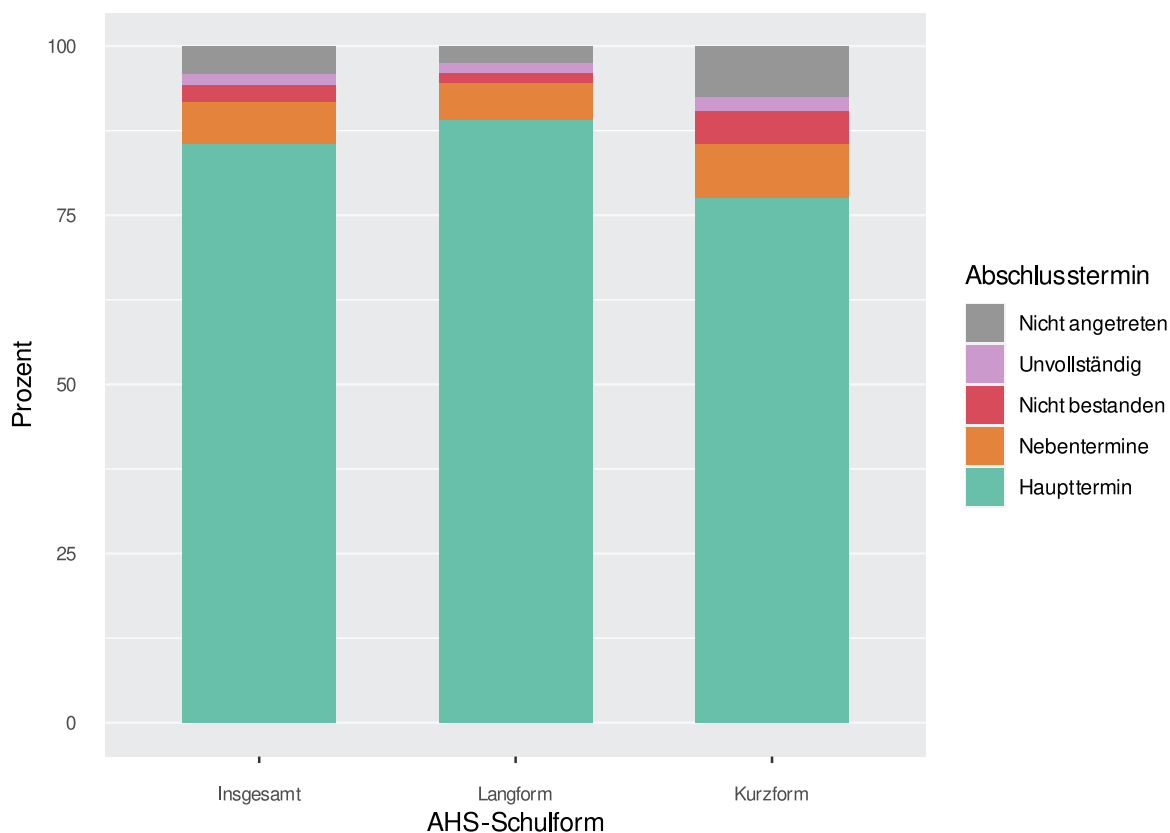
3.2.3 Gesamtbeurteilungen an den AHS nach AHS-Schulform

Tabelle 3.34: Ergebnisse der Reifeprüfung aller Kandidat:innen in der AHS nach Antrittstermin und AHS-Schulform

| Abschlussstermin | Insgesamt | | Langform | | Kurzform | |
|-----------------------|---------------|--------------|---------------|--------------|--------------|--------------|
| | absolut | in % | absolut | in % | absolut | in % |
| Insgesamt | 20.569 | 100,0 | 14.308 | 100,0 | 6.261 | 100,0 |
| Erfolgreich bestanden | 18.872 | 91,7 | 13.521 | 94,5 | 5.351 | 85,5 |
| Haupttermin | 17.605 | 85,6 | 12.753 | 89,1 | 4.852 | 77,5 |
| Nebentermine | 1.267 | 6,2 | 768 | 5,4 | 499 | 8,0 |
| Nicht bestanden | 525 | 2,6 | 217 | 1,5 | 308 | 4,9 |
| Unvollständig | 326 | 1,6 | 197 | 1,4 | 129 | 2,1 |
| Nicht angetreten | 829 | 4,0 | 361 | 2,5 | 468 | 7,5 |
| Unbekannt | 17 | 0,1 | 12 | 0,1 | 5 | 0,1 |

Q: Statistik Austria, SRDP Abschlussjahrgang 2020/21 Haupt- und Nebentermine.

Abbildung 3.11: Ergebnisse der Reifeprüfung aller Kandidat:innen in der AHS nach Antrittstermin und AHS-Schulform



Q: Statistik Austria, SRDP Abschlussjahrgang 2020/21 Haupt- und Nebentermine.

Tabelle 3.35: Gesamtbeurteilungen aller Kandidat:innen in den AHS-Abschlussklassen nach Antrittstermin und AHS-Schulform Insgesamt

| Gesamtbeurteilung | Insgesamt | | Langform | | Kurzform | |
|------------------------|---------------|--------------|---------------|--------------|--------------|--------------|
| | absolut | in % | absolut | in % | absolut | in % |
| Insgesamt | 20.569 | 100,0 | 14.308 | 100,0 | 6.261 | 100,0 |
| Erfolgreich bestanden | 18.872 | 91,7 | 13.521 | 94,5 | 5.351 | 85,5 |
| Ausgezeichneter Erfolg | 5.625 | 27,3 | 4.606 | 32,2 | 1.019 | 16,3 |
| Guter Erfolg | 3.856 | 18,7 | 2.862 | 20,0 | 994 | 15,9 |
| Bestanden | 9.391 | 45,7 | 6.053 | 42,3 | 3.338 | 53,3 |
| Nicht bestanden | 525 | 2,6 | 217 | 1,5 | 308 | 4,9 |
| Unvollständig | 326 | 1,6 | 197 | 1,4 | 129 | 2,1 |
| Nicht angetreten | 829 | 4,0 | 361 | 2,5 | 468 | 7,5 |
| Unbekannt | 17 | 0,1 | 12 | 0,1 | 5 | 0,1 |

Q: Statistik Austria, SRDP Abschlussjahrgang 2020/21 Haupt- und Nebentermine.

Tabelle 3.36: Gesamtbeurteilungen aller Kandidat:innen in den AHS-Abschlussklassen nach Antrittstermin und AHS-Schulform Haupttermin

| Gesamtbeurteilung | Insgesamt | | Langform | | Kurzform | |
|------------------------|---------------|--------------|---------------|--------------|--------------|--------------|
| | absolut | in % | absolut | in % | absolut | in % |
| Insgesamt | 19.147 | 100,0 | 13.682 | 100,0 | 5.465 | 100,0 |
| Erfolgreich bestanden | 17.605 | 91,9 | 12.753 | 93,2 | 4.852 | 88,8 |
| Ausgezeichneter Erfolg | 5.606 | 29,3 | 4.595 | 33,6 | 1.011 | 18,5 |
| Guter Erfolg | 3.797 | 19,8 | 2.821 | 20,6 | 976 | 17,9 |
| Bestanden | 8.202 | 42,8 | 5.337 | 39,0 | 2.865 | 52,4 |
| Nicht bestanden | 889 | 4,6 | 497 | 3,6 | 392 | 7,2 |
| Unvollständig | 650 | 3,4 | 429 | 3,1 | 221 | 4,0 |
| Unbekannt | 3 | 0,0 | 3 | 0,0 | - | - |

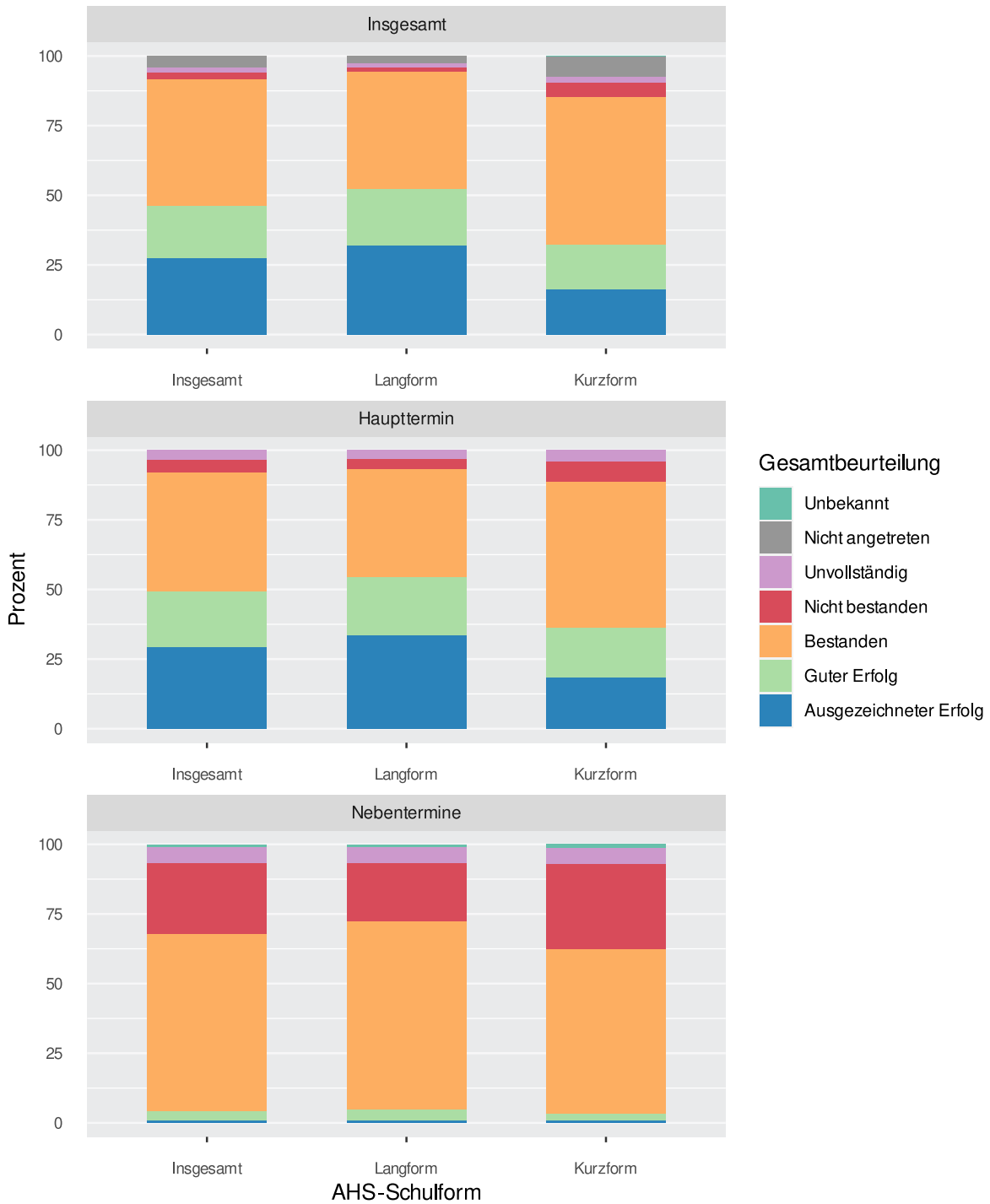
Q: Statistik Austria, SRDP Abschlussjahrgang 2020/21 Haupt- und Nebentermine.

Tabelle 3.37: Gesamtbeurteilungen aller Kandidat:innen in den AHS-Abschlussklassen nach Antrittstermin und AHS-Schulform Nebentermine

| Gesamtbeurteilung | Insgesamt | | Langform | | Kurzform | |
|------------------------|--------------|--------------|--------------|--------------|------------|--------------|
| | absolut | in % | absolut | in % | absolut | in % |
| Insgesamt | 1.861 | 100,0 | 1.061 | 100,0 | 800 | 100,0 |
| Erfolgreich bestanden | 1.267 | 68,1 | 768 | 72,4 | 499 | 62,4 |
| Ausgezeichneter Erfolg | 19 | 1,0 | 11 | 1,0 | 8 | 1,0 |
| Guter Erfolg | 59 | 3,2 | 41 | 3,9 | 18 | 2,2 |
| Bestanden | 1.189 | 63,9 | 716 | 67,5 | 473 | 59,1 |
| Nicht bestanden | 468 | 25,1 | 222 | 20,9 | 246 | 30,8 |
| Unvollständig | 104 | 5,6 | 59 | 5,6 | 45 | 5,6 |
| Unbekannt | 22 | 1,2 | 12 | 1,1 | 10 | 1,2 |

Q: Statistik Austria, SRDP Abschlussjahrgang 2020/21 Haupt- und Nebentermine.

Abbildung 3.12: Gesamtbeurteilungen aller Kandidat:innen an der AHS nach Antrittstermin und AHS-Schulform



Q: Statistik Austria, SRDP Abschlussjahrgang 2020/21 Haupt- und Nebentermine.

Tabelle 3.38: Anteil der nicht-antrittsberechtigten Kandidat:innen im Haupttermin in dem AHS-Abschlussjahrgang nach AHS-Schulform

| AHS-Schulform | Anzahl | in % |
|------------------|--------------|------------|
| Insgesamt | 1.096 | 5,3 |
| AHS-Langform | 551 | 3,9 |
| AHS-Kurzform | 545 | 8,7 |

Q: Statistik Austria, SRDP Abschlussjahrgang 2020/21 Haupt- und Nebentermine.

3.3 Gesamtbeurteilungen an den BHS

3.3.1 Gesamtbeurteilungen an den BHS nach Bundesland

Tabelle 3.39: Ergebnisse der Reifeprüfung aller Kandidat:innen in der BHS nach Antrittstermin und Bundesland (Anzahl)

| Abschlussstermin | Ö | Bgld | Ktn | NÖ | OÖ | Sbg | Stmk | T | Vbg | W |
|-----------------------|---------------|--------------|--------------|--------------|--------------|--------------|--------------|--------------|--------------|--------------|
| Insgesamt | 23.207 | 1.021 | 1.806 | 4.423 | 4.160 | 1.801 | 2.752 | 1.863 | 1.143 | 4.238 |
| Erfolgreich bestanden | 21.069 | 968 | 1.623 | 4.123 | 3.877 | 1.620 | 2.562 | 1.766 | 1.055 | 3.475 |
| Haupttermin | 20.029 | 931 | 1.553 | 3.933 | 3.689 | 1.583 | 2.463 | 1.724 | 975 | 3.178 |
| Nebentermine | 1.040 | 37 | 70 | 190 | 188 | 37 | 99 | 42 | 80 | 297 |
| Nicht bestanden | 519 | 20 | 24 | 97 | 92 | 47 | 31 | 39 | 36 | 133 |
| Unvollständig | 229 | 4 | 14 | 31 | 35 | 42 | 24 | 6 | 17 | 56 |
| Nicht angetreten | 1.357 | 29 | 137 | 167 | 154 | 91 | 131 | 51 | 30 | 567 |
| Unbekannt | 33 | - | 8 | 5 | 2 | 1 | 4 | 1 | 5 | 7 |

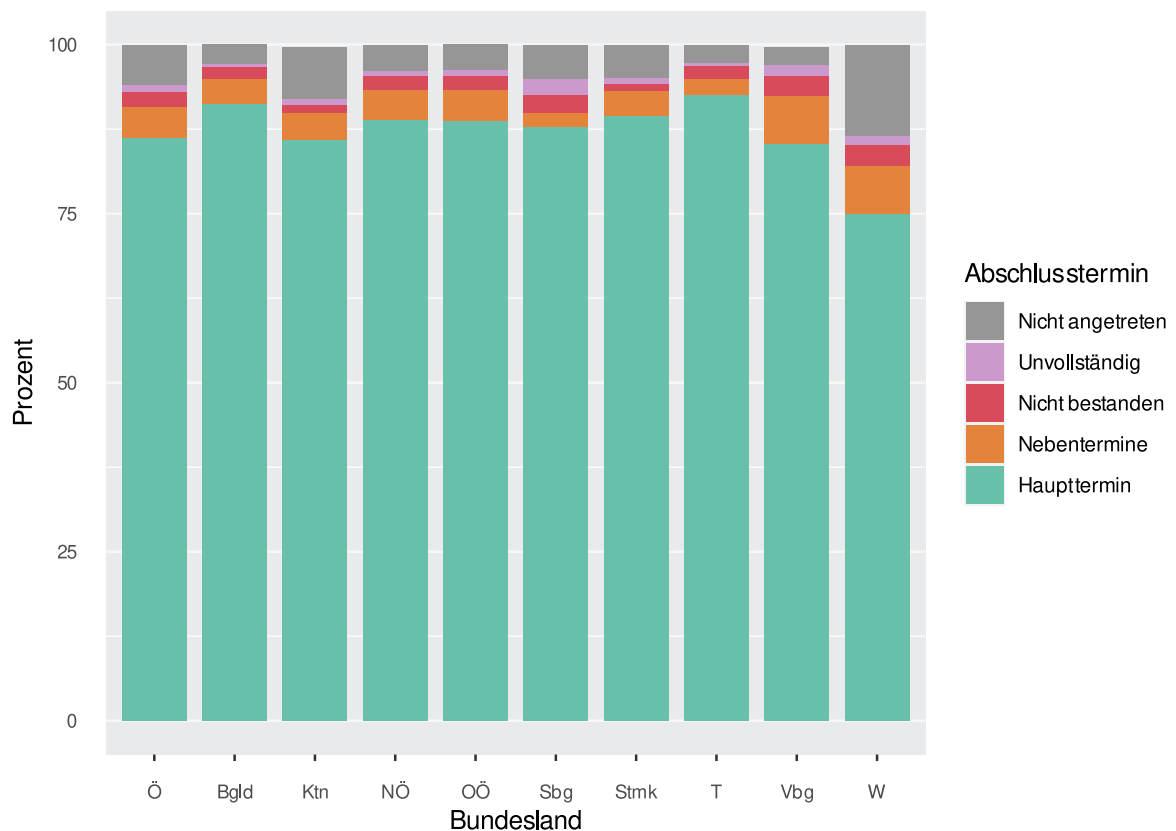
Q: Statistik Austria, SRDP Abschlussjahrgang 2020/21 Haupt- und Nebentermine.

Tabelle 3.40: Ergebnisse der Reifeprüfung aller Kandidat:innen in der BHS nach Antrittstermin und Bundesland (in %)

| Abschlussstermin | Ö | Bgld | Ktn | NÖ | OÖ | Sbg | Stmk | T | Vbg | W |
|-----------------------|--------------|--------------|--------------|--------------|--------------|--------------|--------------|--------------|--------------|--------------|
| Insgesamt | 100,0 | 100,0 | 100,0 | 100,0 | 100,0 | 100,0 | 100,0 | 100,0 | 100,0 | 100,0 |
| Erfolgreich bestanden | 90,8 | 94,8 | 89,9 | 93,2 | 93,2 | 90,0 | 93,1 | 94,8 | 92,3 | 82,0 |
| Haupttermin | 86,3 | 91,2 | 86,0 | 88,9 | 88,7 | 87,9 | 89,5 | 92,5 | 85,3 | 75,0 |
| Nebentermine | 4,5 | 3,6 | 3,9 | 4,3 | 4,5 | 2,1 | 3,6 | 2,3 | 7,0 | 7,0 |
| Nicht bestanden | 2,2 | 2,0 | 1,3 | 2,2 | 2,2 | 2,6 | 1,1 | 2,1 | 3,1 | 3,1 |
| Unvollständig | 1,0 | 0,4 | 0,8 | 0,7 | 0,8 | 2,3 | 0,9 | 0,3 | 1,5 | 1,3 |
| Nicht angetreten | 5,8 | 2,8 | 7,6 | 3,8 | 3,7 | 5,1 | 4,8 | 2,7 | 2,6 | 13,4 |
| Unbekannt | 0,1 | - | 0,4 | 0,1 | 0,0 | 0,1 | 0,1 | 0,1 | 0,4 | 0,2 |

Q: Statistik Austria, SRDP Abschlussjahrgang 2020/21 Haupt- und Nebentermine.

Abbildung 3.13: Ergebnisse der Reifeprüfung aller Kandidat:innen in der BHS nach Antrittstermin und Bundesland



Q: Statistik Austria, SRDP Abschlussjahrgang 2020/21 Haupt- und Nebentermine.

Tabelle 3.41: Gesamtbeurteilungen aller Kandidat:innen in den BHS-Abschlussklassen nach Antrittstermin und Bundesland Insgesamt (Anzahl)

| Gesamtbeurteilung | Ö | Bgld | Ktn | NÖ | OÖ | Sbg | Stmk | T | Vbg | W |
|------------------------|---------------|--------------|--------------|--------------|--------------|--------------|--------------|--------------|--------------|--------------|
| Insgesamt | 23.207 | 1.021 | 1.806 | 4.423 | 4.160 | 1.801 | 2.752 | 1.863 | 1.143 | 4.238 |
| Erfolgreich bestanden | 21.069 | 968 | 1.623 | 4.123 | 3.877 | 1.620 | 2.562 | 1.766 | 1.055 | 3.475 |
| Ausgezeichneter Erfolg | 3.917 | 146 | 311 | 724 | 741 | 350 | 561 | 314 | 191 | 579 |
| Guter Erfolg | 4.476 | 172 | 336 | 890 | 893 | 365 | 533 | 391 | 249 | 647 |
| Bestanden | 12.676 | 650 | 976 | 2.509 | 2.243 | 905 | 1.468 | 1.061 | 615 | 2.249 |
| Nicht bestanden | 519 | 20 | 24 | 97 | 92 | 47 | 31 | 39 | 36 | 133 |
| Unvollständig | 229 | 4 | 14 | 31 | 35 | 42 | 24 | 6 | 17 | 56 |
| Nicht angetreten | 1.357 | 29 | 137 | 167 | 154 | 91 | 131 | 51 | 30 | 567 |
| Unbekannt | 33 | - | 8 | 5 | 2 | 1 | 4 | 1 | 5 | 7 |

Q: Statistik Austria, SRDP Abschlussjahrgang 2020/21 Haupt- und Nebentermine.

Tabelle 3.42: Gesamtbeurteilungen aller Kandidat:innen in den BHS-Abschlussklassen nach Antrittstermin und Bundesland Haupttermin (Anzahl)

| Gesamtbeurteilung | Ö | Bgld | Ktn | NÖ | OÖ | Sbg | Stmk | T | Vbg | W |
|------------------------|---------------|------------|--------------|--------------|--------------|--------------|--------------|--------------|--------------|--------------|
| Insgesamt | 21.124 | 974 | 1.630 | 4.133 | 3.907 | 1.680 | 2.571 | 1.799 | 1.021 | 3.409 |
| Erfolgreich bestanden | 20.029 | 931 | 1.553 | 3.933 | 3.689 | 1.583 | 2.463 | 1.724 | 975 | 3.178 |
| Ausgezeichneter Erfolg | 3.888 | 146 | 309 | 721 | 735 | 349 | 559 | 314 | 185 | 570 |
| Guter Erfolg | 4.431 | 172 | 333 | 884 | 885 | 365 | 530 | 389 | 238 | 635 |
| Bestanden | 11.710 | 613 | 911 | 2.328 | 2.069 | 869 | 1.374 | 1.021 | 552 | 1.973 |
| Nicht bestanden | 836 | 36 | 59 | 161 | 175 | 56 | 68 | 65 | 36 | 180 |
| Unvollständig | 255 | 7 | 17 | 39 | 43 | 41 | 40 | 8 | 9 | 51 |
| Unbekannt | 4 | - | 1 | - | - | - | - | 2 | 1 | - |

Q: Statistik Austria, SRDP Abschlussjahrgang 2020/21 Haupt- und Nebentermine.

Tabelle 3.43: Gesamtbeurteilungen aller Kandidat:innen in den BHS-Abschlussklassen nach Antrittstermin und Bundesland Nebentermine (Anzahl)

| Gesamtbeurteilung | Ö | Bgld | Ktn | NÖ | OÖ | Sbg | Stmk | T | Vbg | W |
|------------------------|--------------|-----------|------------|------------|------------|-----------|------------|-----------|------------|------------|
| Insgesamt | 1.683 | 60 | 100 | 298 | 312 | 73 | 136 | 76 | 136 | 492 |
| Erfolgreich bestanden | 1.040 | 37 | 70 | 190 | 188 | 37 | 99 | 42 | 80 | 297 |
| Ausgezeichneter Erfolg | 29 | - | 2 | 3 | 6 | 1 | 2 | - | 6 | 9 |
| Guter Erfolg | 45 | - | 3 | 6 | 8 | - | 3 | 2 | 11 | 12 |
| Bestanden | 966 | 37 | 65 | 181 | 174 | 36 | 94 | 40 | 63 | 276 |
| Nicht bestanden | 500 | 23 | 17 | 88 | 102 | 31 | 22 | 31 | 36 | 150 |
| Unvollständig | 96 | - | 6 | 11 | 17 | 4 | 10 | 2 | 14 | 32 |
| Unbekannt | 47 | - | 7 | 9 | 5 | 1 | 5 | 1 | 6 | 13 |

Q: Statistik Austria, SRDP Abschlussjahrgang 2020/21 Haupt- und Nebentermine.

Tabelle 3.44: Gesamtbeurteilungen aller Kandidat:innen in den BHS-Abschlussklassen nach Antrittstermin und Bundesland Insgesamt (in %)

| Gesamtbeurteilung | Ö | Bgld | Ktn | NÖ | OÖ | Sbg | Stmk | T | Vbg | W |
|------------------------|--------------|--------------|--------------|--------------|--------------|--------------|--------------|--------------|--------------|--------------|
| Insgesamt | 100,0 | 100,0 | 100,0 | 100,0 | 100,0 | 100,0 | 100,0 | 100,0 | 100,0 | 100,0 |
| Erfolgreich bestanden | 90,8 | 94,8 | 89,9 | 93,2 | 93,2 | 90,0 | 93,1 | 94,8 | 92,3 | 82,0 |
| Ausgezeichneter Erfolg | 16,9 | 14,3 | 17,2 | 16,4 | 17,8 | 19,4 | 20,4 | 16,9 | 16,7 | 13,7 |
| Guter Erfolg | 19,3 | 16,8 | 18,6 | 20,1 | 21,5 | 20,3 | 19,4 | 21,0 | 21,8 | 15,3 |
| Bestanden | 54,6 | 63,7 | 54,0 | 56,7 | 53,9 | 50,2 | 53,3 | 57,0 | 53,8 | 53,1 |
| Nicht bestanden | 2,2 | 2,0 | 1,3 | 2,2 | 2,2 | 2,6 | 1,1 | 2,1 | 3,1 | 3,1 |
| Unvollständig | 1,0 | 0,4 | 0,8 | 0,7 | 0,8 | 2,3 | 0,9 | 0,3 | 1,5 | 1,3 |
| Nicht angetreten | 5,8 | 2,8 | 7,6 | 3,8 | 3,7 | 5,1 | 4,8 | 2,7 | 2,6 | 13,4 |
| Unbekannt | 0,1 | - | 0,4 | 0,1 | 0,0 | 0,1 | 0,1 | 0,1 | 0,4 | 0,2 |

Q: Statistik Austria, SRDP Abschlussjahrgang 2020/21 Haupt- und Nebentermine.

Tabelle 3.45: Gesamtbeurteilungen aller Kandidat:innen in den BHS-Abschlussklassen nach Antrittstermin und Bundesland Haupttermin (in %)

| Gesamtbeurteilung | Ö | Bgld | Ktn | NÖ | OÖ | Sbg | Stmk | T | Vbg | W |
|------------------------|--------------|--------------|--------------|--------------|--------------|--------------|--------------|--------------|--------------|--------------|
| Insgesamt | 100,0 | 100,0 | 100,0 | 100,0 | 100,0 | 100,0 | 100,0 | 100,0 | 100,0 | 100,0 |
| Erfolgreich bestanden | 94,8 | 95,6 | 95,3 | 95,2 | 94,4 | 94,2 | 95,8 | 95,8 | 95,5 | 93,2 |
| Ausgezeichneter Erfolg | 18,4 | 15,0 | 19,0 | 17,4 | 18,8 | 20,8 | 21,7 | 17,5 | 18,1 | 16,7 |
| Guter Erfolg | 21,0 | 17,7 | 20,4 | 21,4 | 22,7 | 21,7 | 20,6 | 21,6 | 23,3 | 18,6 |
| Bestanden | 55,4 | 62,9 | 55,9 | 56,3 | 53,0 | 51,7 | 53,4 | 56,8 | 54,1 | 57,9 |
| Nicht bestanden | 4,0 | 3,7 | 3,6 | 3,9 | 4,5 | 3,3 | 2,6 | 3,6 | 3,5 | 5,3 |
| Unvollständig | 1,2 | 0,7 | 1,0 | 0,9 | 1,1 | 2,4 | 1,6 | 0,4 | 0,9 | 1,5 |
| Unbekannt | 0,0 | - | 0,1 | - | - | - | - | 0,1 | 0,1 | - |

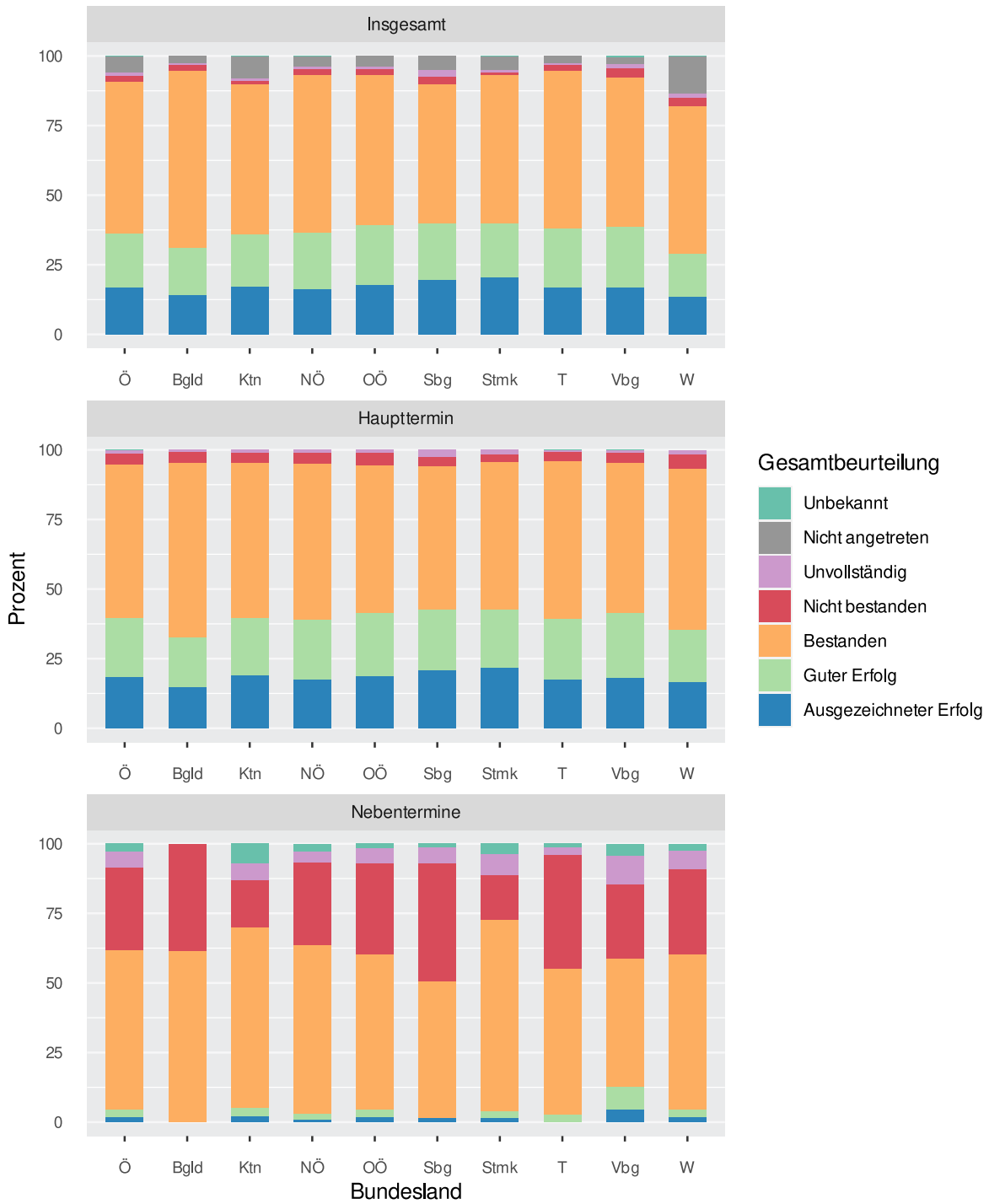
Q: Statistik Austria, SRDP Abschlussjahrgang 2020/21 Haupt- und Nebentermine.

Tabelle 3.46: Gesamtbeurteilungen aller Kandidat:innen in den BHS-Abschlussklassen nach Antrittstermin und Bundesland Nebentermine (in %)

| Gesamtbeurteilung | Ö | Bgld | Ktn | NÖ | OÖ | Sbg | Stmk | T | Vbg | W |
|------------------------|--------------|--------------|--------------|--------------|--------------|--------------|--------------|--------------|--------------|--------------|
| Insgesamt | 100,0 | 100,0 | 100,0 | 100,0 | 100,0 | 100,0 | 100,0 | 100,0 | 100,0 | 100,0 |
| Erfolgreich bestanden | 61,8 | 61,7 | 70,0 | 63,8 | 60,3 | 50,7 | 72,8 | 55,3 | 58,8 | 60,4 |
| Ausgezeichneter Erfolg | 1,7 | - | 2,0 | 1,0 | 1,9 | 1,4 | 1,5 | - | 4,4 | 1,8 |
| Guter Erfolg | 2,7 | - | 3,0 | 2,0 | 2,6 | - | 2,2 | 2,6 | 8,1 | 2,4 |
| Bestanden | 57,4 | 61,7 | 65,0 | 60,7 | 55,8 | 49,3 | 69,1 | 52,6 | 46,3 | 56,1 |
| Nicht bestanden | 29,7 | 38,3 | 17,0 | 29,5 | 32,7 | 42,5 | 16,2 | 40,8 | 26,5 | 30,5 |
| Unvollständig | 5,7 | - | 6,0 | 3,7 | 5,4 | 5,5 | 7,4 | 2,6 | 10,3 | 6,5 |
| Unbekannt | 2,8 | - | 7,0 | 3,0 | 1,6 | 1,4 | 3,7 | 1,3 | 4,4 | 2,6 |

Q: Statistik Austria, SRDP Abschlussjahrgang 2020/21 Haupt- und Nebentermine.

Abbildung 3.14: Gesamtbeurteilungen aller Kandidat:innen an der BHS nach Antrittstermin und Bundesland



Q: Statistik Austria, SRDP Abschlussjahrgang 2020/21 Haupt- und Nebentermine.

Tabelle 3.47: Anteil der nicht-antrittsberechtigten Kandidat:innen im Haupttermin in dem BHS-Abschlussjahrgang nach Bundesland

| Bundesland | Anzahl | in % |
|-------------------|--------------|------------|
| Österreich | 1.630 | 7,0 |
| Burgenland | 37 | 3,6 |
| Kärnten | 119 | 6,6 |
| Niederösterreich | 219 | 5,0 |
| Oberösterreich | 184 | 4,4 |
| Salzburg | 103 | 5,7 |
| Steiermark | 158 | 5,7 |
| Tirol | 48 | 2,6 |
| Vorarlberg | 60 | 5,2 |
| Wien | 702 | 16,6 |

Q: Statistik Austria, SRDP Abschlussjahrgang 2020/21 Haupt- und Nebentermine.

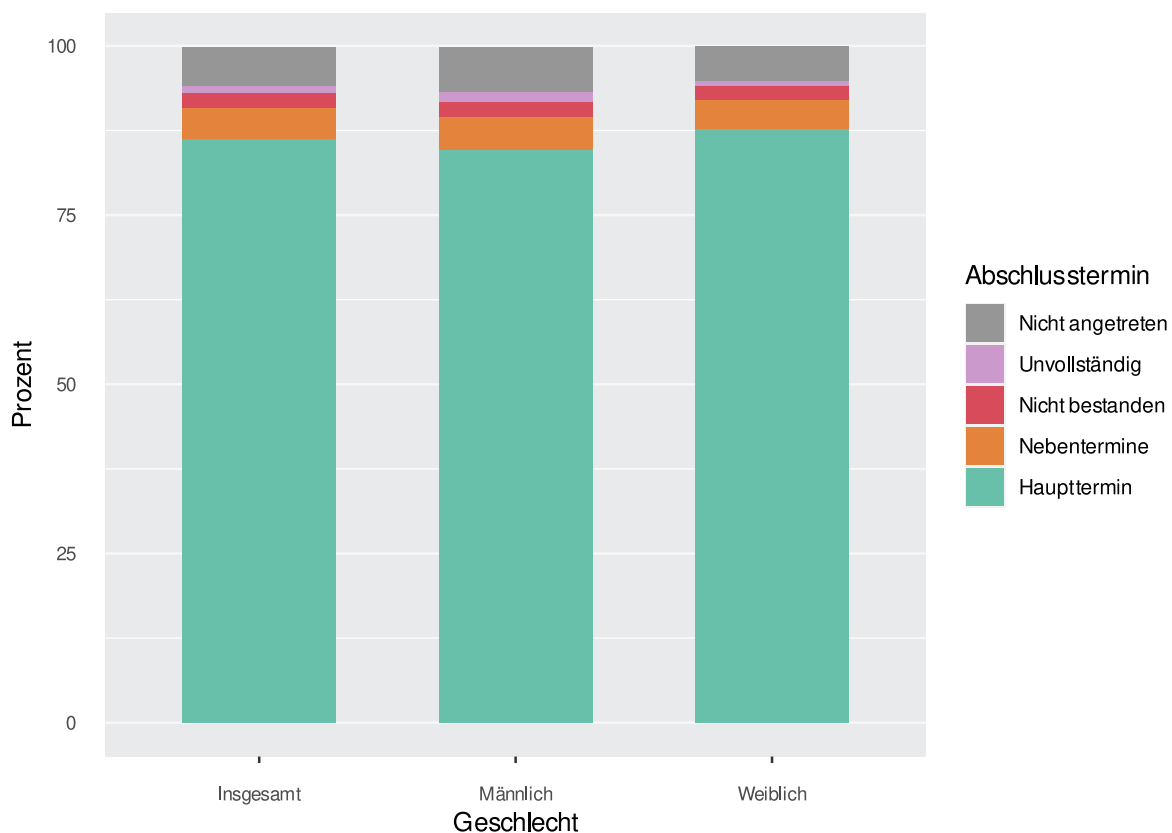
3.3.2 Gesamtbeurteilungen an den BHS nach Geschlecht

Tabelle 3.48: Ergebnisse der Reifeprüfung aller Kandidat:innen in der BHS nach Antrittstermin und Geschlecht

| Abschlussstermin | Insgesamt | | Männlich | | Weiblich | |
|-----------------------|---------------|--------------|---------------|--------------|---------------|--------------|
| | absolut | in % | absolut | in % | absolut | in % |
| Insgesamt | 23.207 | 100,0 | 10.779 | 100,0 | 12.428 | 100,0 |
| Erfolgreich bestanden | 21.069 | 90,8 | 9.650 | 89,5 | 11.419 | 91,9 |
| Haupttermin | 20.029 | 86,3 | 9.129 | 84,7 | 10.900 | 87,7 |
| Nebentermine | 1.040 | 4,5 | 521 | 4,8 | 519 | 4,2 |
| Nicht bestanden | 519 | 2,2 | 243 | 2,3 | 276 | 2,2 |
| Unvollständig | 229 | 1,0 | 144 | 1,3 | 85 | 0,7 |
| Nicht angetreten | 1.357 | 5,8 | 723 | 6,7 | 634 | 5,1 |
| Unbekannt | 33 | 0,1 | 19 | 0,2 | 14 | 0,1 |

Q: Statistik Austria, SRDP Abschlussjahrgang 2020/21 Haupt- und Nebentermine.

Abbildung 3.15: Ergebnisse der Reifeprüfung aller Kandidat:innen in der BHS nach Antrittstermin und Geschlecht



Q: Statistik Austria, SRDP Abschlussjahrgang 2020/21 Haupt- und Nebentermine.

Tabelle 3.49: Gesamtbeurteilungen aller Kandidat:innen in den BHS-Abschlussklassen nach Antrittstermin und Geschlecht Insgesamt

| Gesamtbeurteilung | Insgesamt | | Männlich | | Weiblich | |
|------------------------|---------------|--------------|---------------|--------------|---------------|--------------|
| | absolut | in % | absolut | in % | absolut | in % |
| Insgesamt | 23.207 | 100,0 | 10.779 | 100,0 | 12.428 | 100,0 |
| Erfolgreich bestanden | 21.069 | 90,8 | 9.650 | 89,5 | 11.419 | 91,9 |
| Ausgezeichneter Erfolg | 3.917 | 16,9 | 1.556 | 14,4 | 2.361 | 19,0 |
| Guter Erfolg | 4.476 | 19,3 | 1.857 | 17,2 | 2.619 | 21,1 |
| Bestanden | 12.676 | 54,6 | 6.237 | 57,9 | 6.439 | 51,8 |
| Nicht bestanden | 519 | 2,2 | 243 | 2,3 | 276 | 2,2 |
| Unvollständig | 229 | 1,0 | 144 | 1,3 | 85 | 0,7 |
| Nicht angetreten | 1.357 | 5,8 | 723 | 6,7 | 634 | 5,1 |
| Unbekannt | 33 | 0,1 | 19 | 0,2 | 14 | 0,1 |

Q: Statistik Austria, SRDP Abschlussjahrgang 2020/21 Haupt- und Nebentermine.

Tabelle 3.50: Gesamtbeurteilungen aller Kandidat:innen in den BHS-Abschlussklassen nach Antrittstermin und Geschlecht Haupttermin

| Gesamtbeurteilung | Insgesamt | | Männlich | | Weiblich | |
|------------------------|---------------|--------------|--------------|--------------|---------------|--------------|
| | absolut | in % | absolut | in % | absolut | in % |
| Insgesamt | 21.124 | 100,0 | 9.664 | 100,0 | 11.460 | 100,0 |
| Erfolgreich bestanden | 20.029 | 94,8 | 9.129 | 94,5 | 10.900 | 95,1 |
| Ausgezeichneter Erfolg | 3.888 | 18,4 | 1.533 | 15,9 | 2.355 | 20,5 |
| Guter Erfolg | 4.431 | 21,0 | 1.826 | 18,9 | 2.605 | 22,7 |
| Bestanden | 11.710 | 55,4 | 5.770 | 59,7 | 5.940 | 51,8 |
| Nicht bestanden | 836 | 4,0 | 364 | 3,8 | 472 | 4,1 |
| Unvollständig | 255 | 1,2 | 170 | 1,8 | 85 | 0,7 |
| Unbekannt | 4 | 0,0 | 1 | 0,0 | 3 | 0,0 |

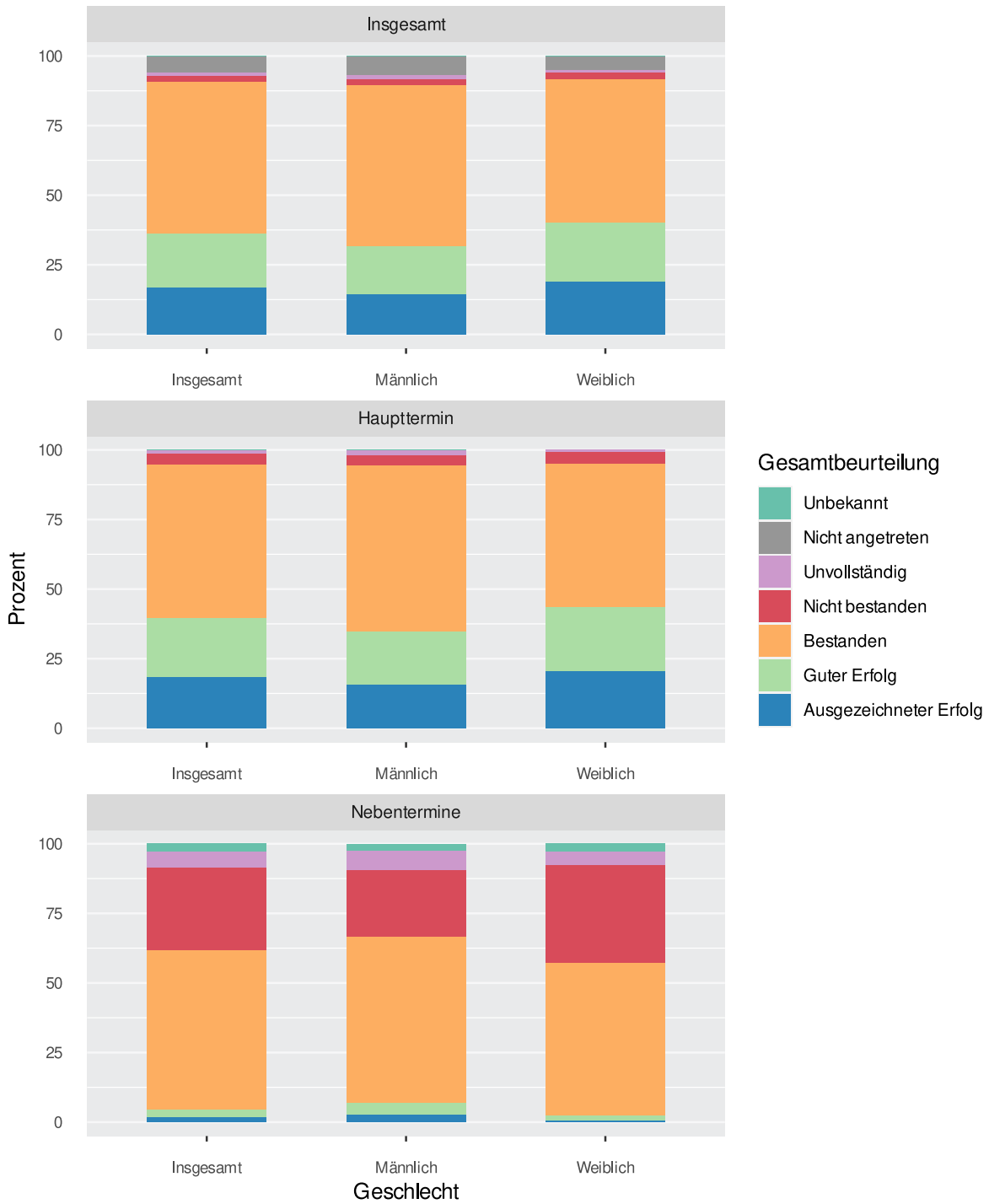
Q: Statistik Austria, SRDP Abschlussjahrgang 2020/21 Haupt- und Nebentermine.

Tabelle 3.51: Gesamtbeurteilungen aller Kandidat:innen in den BHS-Abschlussklassen nach Antrittstermin und Geschlecht Nebentermine

| Gesamtbeurteilung | Insgesamt | | Männlich | | Weiblich | |
|------------------------|--------------|--------------|------------|--------------|------------|--------------|
| | absolut | in % | absolut | in % | absolut | in % |
| Insgesamt | 1.683 | 100,0 | 780 | 100,0 | 903 | 100,0 |
| Erfolgreich bestanden | 1.040 | 61,8 | 521 | 66,8 | 519 | 57,5 |
| Ausgezeichneter Erfolg | 29 | 1,7 | 23 | 2,9 | 6 | 0,7 |
| Guter Erfolg | 45 | 2,7 | 31 | 4,0 | 14 | 1,6 |
| Bestanden | 966 | 57,4 | 467 | 59,9 | 499 | 55,3 |
| Nicht bestanden | 500 | 29,7 | 185 | 23,7 | 315 | 34,9 |
| Unvollständig | 96 | 5,7 | 53 | 6,8 | 43 | 4,8 |
| Unbekannt | 47 | 2,8 | 21 | 2,7 | 26 | 2,9 |

Q: Statistik Austria, SRDP Abschlussjahrgang 2020/21 Haupt- und Nebentermine.

Abbildung 3.16: Gesamtbeurteilungen aller Kandidat:innen an der BHS nach Antrittstermin und Geschlecht



Q: Statistik Austria, SRDP Abschlussjahrgang 2020/21 Haupt- und Nebentermine.

Tabelle 3.52: Anteil der nicht-antrittsberechtigten Kandidat:innen im Haupttermin in dem BHS-Abschlussjahrgang nach Geschlecht

| Geschlecht | Anzahl | in % |
|------------------|--------------|------------|
| Insgesamt | 1.630 | 7,0 |
| Männlich | 839 | 7,8 |
| Weiblich | 791 | 6,4 |

Q: Statistik Austria, SRDP Abschlussjahrgang 2020/21 Haupt- und Nebentermine.

3.3.3 Gesamtbeurteilungen an den BHS nach BHS-Schulform

Tabelle 3.53: Ergebnisse der Reifeprüfung aller Kandidat:innen in der BHS nach Antrittstermin und BHS-Schulform (Anzahl)

| Abschlussstermin | Insgesamt | HTL/HLT | HAK | HLW | HLFS | BAfEP/ BASOP |
|-----------------------|---------------|--------------|--------------|--------------|------------|--------------|
| Insgesamt | 23.207 | 9.827 | 6.168 | 4.694 | 839 | 1.679 |
| Erfolgreich bestanden | 21.069 | 8.974 | 5.198 | 4.450 | 815 | 1.632 |
| Haupttermin | 20.029 | 8.552 | 4.792 | 4.291 | 807 | 1.587 |
| Nebentermine | 1.040 | 422 | 406 | 159 | 8 | 45 |
| Nicht bestanden | 519 | 170 | 256 | 71 | 9 | 13 |
| Unvollständig | 229 | 116 | 79 | 14 | 4 | 16 |
| Nicht angetreten | 1.357 | 564 | 609 | 155 | 11 | 18 |
| Unbekannt | 33 | 3 | 26 | 4 | - | - |

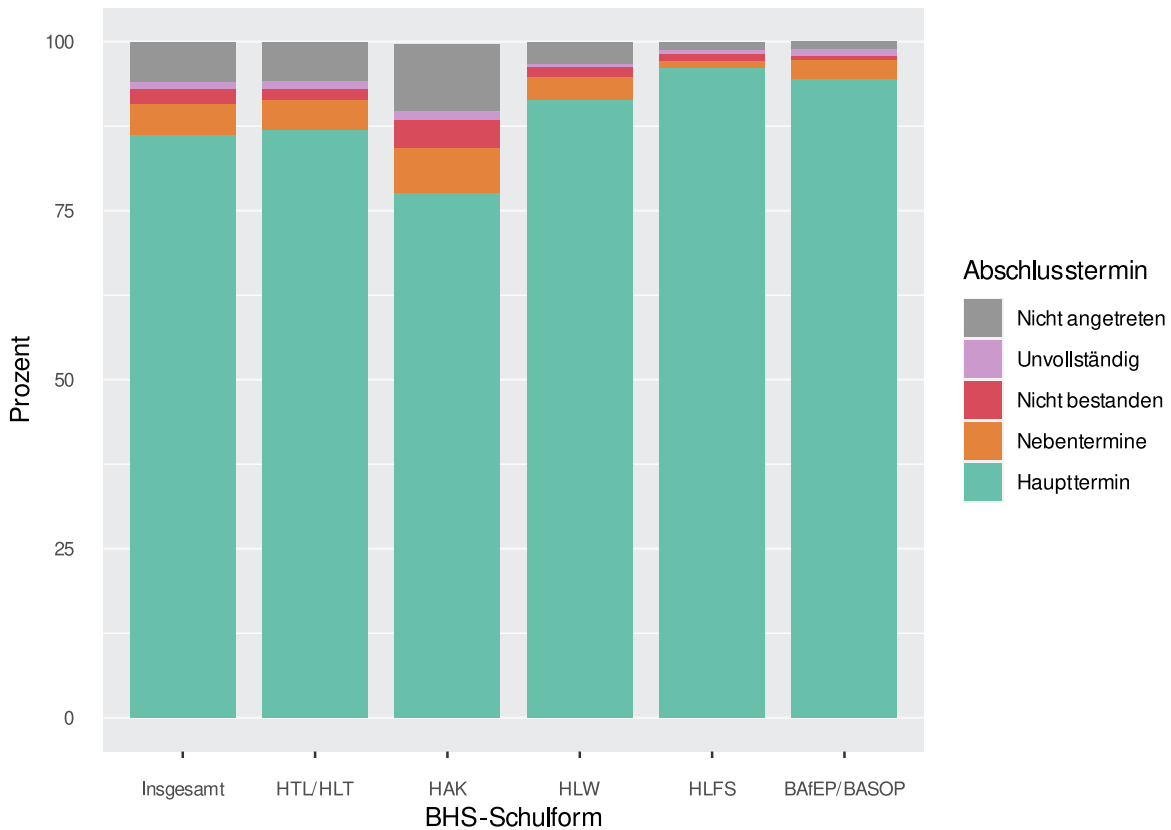
Q: Statistik Austria, SRDP Abschlussjahrgang 2020/21 Haupt- und Nebentermine.

Tabelle 3.54: Ergebnisse der Reifeprüfung aller Kandidat:innen in der BHS nach Antrittstermin und BHS-Schulform (in %)

| Abschlussstermin | Insgesamt | HTL/HLT | HAK | HLW | HLFS | BAfEP/ BASOP |
|-----------------------|--------------|--------------|--------------|--------------|--------------|--------------|
| Insgesamt | 100,0 | 100,0 | 100,0 | 100,0 | 100,0 | 100,0 |
| Erfolgreich bestanden | 90,8 | 91,3 | 84,3 | 94,8 | 97,1 | 97,2 |
| Haupttermin | 86,3 | 87,0 | 77,7 | 91,4 | 96,2 | 94,5 |
| Nebentermine | 4,5 | 4,3 | 6,6 | 3,4 | 1,0 | 2,7 |
| Nicht bestanden | 2,2 | 1,7 | 4,2 | 1,5 | 1,1 | 0,8 |
| Unvollständig | 1,0 | 1,2 | 1,3 | 0,3 | 0,5 | 1,0 |
| Nicht angetreten | 5,8 | 5,7 | 9,9 | 3,3 | 1,3 | 1,1 |
| Unbekannt | 0,1 | 0,0 | 0,4 | 0,1 | - | - |

Q: Statistik Austria, SRDP Abschlussjahrgang 2020/21 Haupt- und Nebentermine.

Abbildung 3.17: Ergebnisse der Reifeprüfung aller Kandidat:innen in der BHS nach Antrittstermin und BHS-Schulform



Q: Statistik Austria, SRDP Abschlussjahrgang 2020/21 Haupt- und Nebentermine.

Tabelle 3.55: Gesamtbeurteilungen aller Kandidat:innen in den BHS-Abschlussklassen nach Antrittstermin und BHS-Schulform Insgesamt (Anzahl)

| Gesamtbeurteilung | Insgesamt | HTL/HLT | HAK | HLW | HLFS | BAfEP/ BASOP |
|------------------------|---------------|--------------|--------------|--------------|------------|--------------|
| Insgesamt | 23.207 | 9.827 | 6.168 | 4.694 | 839 | 1.679 |
| Erfolgreich bestanden | 21.069 | 8.974 | 5.198 | 4.450 | 815 | 1.632 |
| Ausgezeichneter Erfolg | 3.917 | 1.778 | 790 | 913 | 138 | 298 |
| Guter Erfolg | 4.476 | 1.864 | 946 | 1.059 | 215 | 392 |
| Bestanden | 12.676 | 5.332 | 3.462 | 2.478 | 462 | 942 |
| Nicht bestanden | 519 | 170 | 256 | 71 | 9 | 13 |
| Unvollständig | 229 | 116 | 79 | 14 | 4 | 16 |
| Nicht angetreten | 1.357 | 564 | 609 | 155 | 11 | 18 |
| Unbekannt | 33 | 3 | 26 | 4 | - | - |

Q: Statistik Austria, SRDP Abschlussjahrgang 2020/21 Haupt- und Nebentermine.

Tabelle 3.56: Gesamtbeurteilungen aller Kandidat:innen in den BHS-Abschlussklassen nach Antrittstermin und BHS-Schulform Haupttermin (Anzahl)

| Gesamtbeurteilung | Insgesamt | HTL/HLT | HAK | HLW | HLFS | BAfEP/ BASOP |
|------------------------|---------------|--------------|--------------|--------------|------------|--------------|
| Insgesamt | 21.124 | 8.952 | 5.235 | 4.466 | 825 | 1.646 |
| Erfolgreich bestanden | 20.029 | 8.552 | 4.792 | 4.291 | 807 | 1.587 |
| Ausgezeichneter Erfolg | 3.888 | 1.755 | 785 | 912 | 138 | 298 |
| Guter Erfolg | 4.431 | 1.833 | 933 | 1.059 | 215 | 391 |
| Bestanden | 11.710 | 4.964 | 3.074 | 2.320 | 454 | 898 |
| Nicht bestanden | 836 | 243 | 377 | 161 | 13 | 42 |
| Unvollständig | 255 | 156 | 65 | 12 | 5 | 17 |
| Unbekannt | 4 | 1 | 1 | 2 | - | - |

Q: Statistik Austria, SRDP Abschlussjahrgang 2020/21 Haupt- und Nebentermine.

Tabelle 3.57: Gesamtbeurteilungen aller Kandidat:innen in den BHS-Abschlussklassen nach Antrittstermin und BHS-Schulform Nebentermine (Anzahl)

| Gesamtbeurteilung | Insgesamt | HTL/HLT | HAK | HLW | HLFS | BAfEP/ BASOP |
|------------------------|--------------|------------|------------|------------|-----------|--------------|
| Insgesamt | 1.683 | 588 | 770 | 250 | 11 | 64 |
| Erfolgreich bestanden | 1.040 | 422 | 406 | 159 | 8 | 45 |
| Ausgezeichneter Erfolg | 29 | 23 | 5 | 1 | - | - |
| Guter Erfolg | 45 | 31 | 13 | - | - | 1 |
| Bestanden | 966 | 368 | 388 | 158 | 8 | 44 |
| Nicht bestanden | 500 | 131 | 283 | 71 | 2 | 13 |
| Unvollständig | 96 | 32 | 49 | 10 | 1 | 4 |
| Unbekannt | 47 | 3 | 32 | 10 | - | 2 |

Q: Statistik Austria, SRDP Abschlussjahrgang 2020/21 Haupt- und Nebentermine.

Tabelle 3.58: Gesamtbeurteilungen aller Kandidat:innen in den BHS-Abschlussklassen nach Antrittstermin und BHS-Schulform Insgesamt (in %)

| Gesamtbeurteilung | Insgesamt | HTL/HLT | HAK | HLW | HLFS | BAfEP/ BASOP |
|------------------------|--------------|--------------|--------------|--------------|--------------|--------------|
| Insgesamt | 100,0 | 100,0 | 100,0 | 100,0 | 100,0 | 100,0 |
| Erfolgreich bestanden | 90,8 | 91,3 | 84,3 | 94,8 | 97,1 | 97,2 |
| Ausgezeichneter Erfolg | 16,9 | 18,1 | 12,8 | 19,5 | 16,4 | 17,7 |
| Guter Erfolg | 19,3 | 19,0 | 15,3 | 22,6 | 25,6 | 23,3 |
| Bestanden | 54,6 | 54,3 | 56,1 | 52,8 | 55,1 | 56,1 |
| Nicht bestanden | 2,2 | 1,7 | 4,2 | 1,5 | 1,1 | 0,8 |
| Unvollständig | 1,0 | 1,2 | 1,3 | 0,3 | 0,5 | 1,0 |
| Nicht angetreten | 5,8 | 5,7 | 9,9 | 3,3 | 1,3 | 1,1 |
| Unbekannt | 0,1 | 0,0 | 0,4 | 0,1 | - | - |

Q: Statistik Austria, SRDP Abschlussjahrgang 2020/21 Haupt- und Nebentermine.

Tabelle 3.59: Gesamtbeurteilungen aller Kandidat:innen in den BHS-Abschlussklassen nach Antrittstermin und BHS-Schulform Haupttermin (in %)

| Gesamtbeurteilung | Insgesamt | HTL/HLT | HAK | HLW | HLFS | BAfEP/ BASOP |
|------------------------|--------------|--------------|--------------|--------------|--------------|--------------|
| Insgesamt | 100,0 | 100,0 | 100,0 | 100,0 | 100,0 | 100,0 |
| Erfolgreich bestanden | 94,8 | 95,5 | 91,5 | 96,1 | 97,8 | 96,4 |
| Ausgezeichneter Erfolg | 18,4 | 19,6 | 15,0 | 20,4 | 16,7 | 18,1 |
| Guter Erfolg | 21,0 | 20,5 | 17,8 | 23,7 | 26,1 | 23,8 |
| Bestanden | 55,4 | 55,5 | 58,7 | 51,9 | 55,0 | 54,6 |
| Nicht bestanden | 4,0 | 2,7 | 7,2 | 3,6 | 1,6 | 2,6 |
| Unvollständig | 1,2 | 1,7 | 1,2 | 0,3 | 0,6 | 1,0 |
| Unbekannt | 0,0 | 0,0 | 0,0 | 0,0 | - | - |

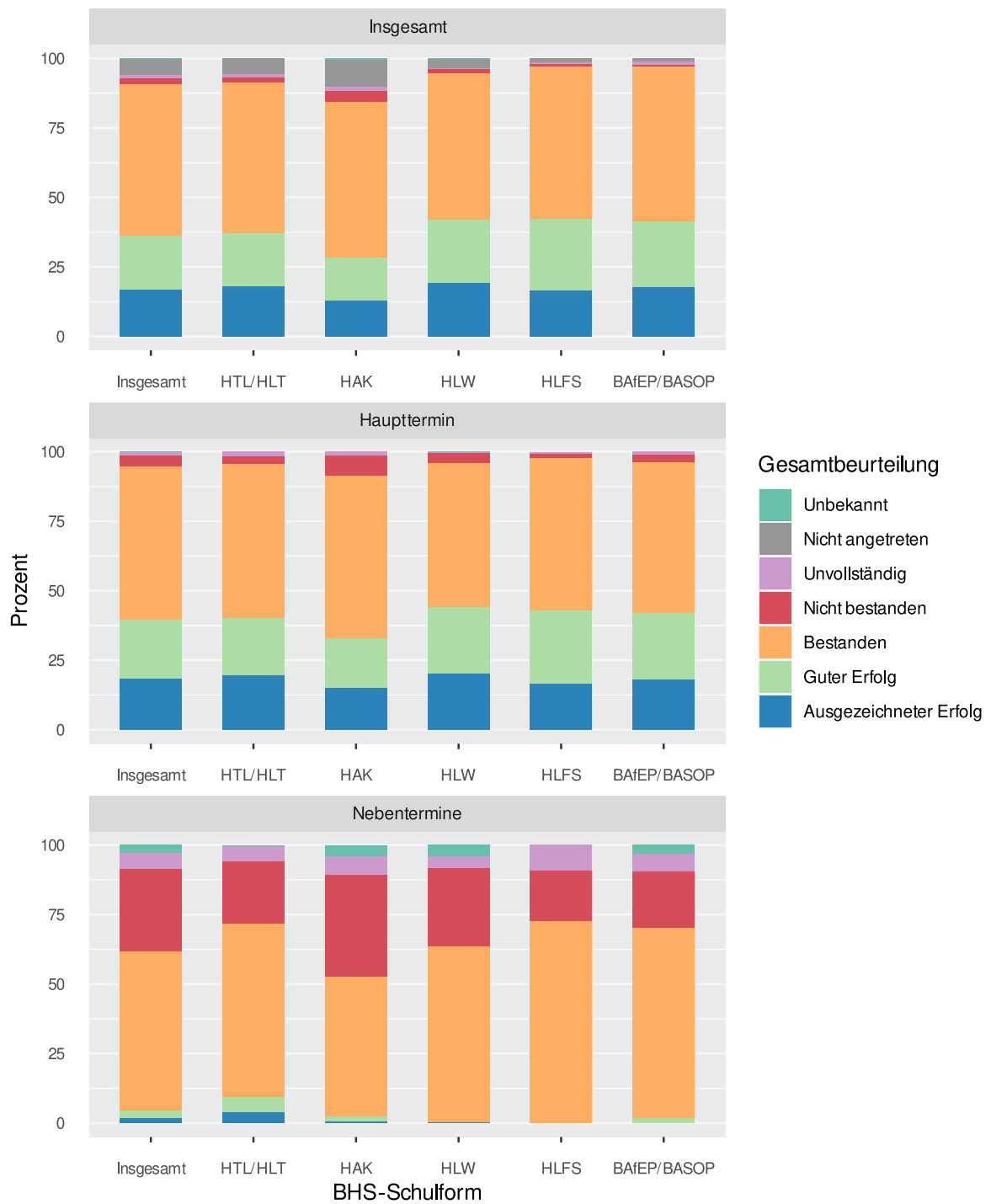
Q: Statistik Austria, SRDP Abschlussjahrgang 2020/21 Haupt- und Nebentermine.

Tabelle 3.60: Gesamtbeurteilungen aller Kandidat:innen in den BHS-Abschlussklassen nach Antrittstermin und BHS-Schulform Nebentermine (in %)

| Gesamtbeurteilung | Insgesamt | HTL/HLT | HAK | HLW | HLFS | BAfEP/ BASOP |
|------------------------|--------------|--------------|--------------|--------------|--------------|--------------|
| Insgesamt | 100,0 | 100,0 | 100,0 | 100,0 | 100,0 | 100,0 |
| Erfolgreich bestanden | 61,8 | 71,8 | 52,7 | 63,6 | 72,7 | 70,3 |
| Ausgezeichneter Erfolg | 1,7 | 3,9 | 0,6 | 0,4 | - | - |
| Guter Erfolg | 2,7 | 5,3 | 1,7 | - | - | 1,6 |
| Bestanden | 57,4 | 62,6 | 50,4 | 63,2 | 72,7 | 68,8 |
| Nicht bestanden | 29,7 | 22,3 | 36,8 | 28,4 | 18,2 | 20,3 |
| Unvollständig | 5,7 | 5,4 | 6,4 | 4,0 | 9,1 | 6,2 |
| Unbekannt | 2,8 | 0,5 | 4,2 | 4,0 | - | 3,1 |

Q: Statistik Austria, SRDP Abschlussjahrgang 2020/21 Haupt- und Nebentermine.

Abbildung 3.18: Gesamtbeurteilungen aller Kandidat:innen an der BHS nach Antrittstermin und BHS-Schulform



Q: Statistik Austria, SRDP Abschlussjahrgang 2020/21 Haupt- und Nebentermine.

Tabelle 3.61: Anteil der nicht-antrittsberechtigten Kandidat:innen im Haupttermin in dem BHS-Abschlussjahrgang nach BHS-Schulform

| BHS-Schulform | Anzahl | in % |
|------------------|--------------|------------|
| Insgesamt | 1.630 | 7,0 |
| HTL/HLT | 612 | 6,2 |
| HAK | 783 | 12,7 |
| HLW | 195 | 4,2 |
| HLFS | 13 | 1,5 |
| BAfEP/BASOP | 27 | 1,6 |

Q: Statistik Austria, SRDP Abschlussjahrgang 2020/21 Haupt- und Nebentermine.

4 Ergebnisse im schriftlichen Prüfungsgebiet Deutsch

4.1 Prüfungsergebnisse in Deutsch an den AHS

4.1.1 Prüfungsergebnisse in Deutsch an den AHS nach Bundesland

Tabelle 4.1: Abschlüsse aller im schriftlichen Prüfungsgebiet Deutsch angetretenen AHS-Kandidat:innen nach Bundesland (Anzahl)

| Abschlussstermin | Ö | Bgld | Ktn | NÖ | OÖ | Sbg | Stmk | T | Vbg | W |
|-----------------------|---------------|------------|--------------|--------------|--------------|--------------|--------------|--------------|------------|--------------|
| Insgesamt | 19.327 | 539 | 1.092 | 3.190 | 2.541 | 1.397 | 2.831 | 1.422 | 811 | 5.504 |
| Erfolgreich bestanden | 19.283 | 538 | 1.089 | 3.185 | 2.536 | 1.394 | 2.830 | 1.418 | 804 | 5.489 |
| Haupttermin | 18.800 | 518 | 1.062 | 3.126 | 2.477 | 1.364 | 2.773 | 1.373 | 784 | 5.323 |
| Nebentermine | 483 | 20 | 27 | 59 | 59 | 30 | 57 | 45 | 20 | 166 |
| Nicht genügend | 40 | 1 | 3 | 5 | 5 | 3 | - | 3 | 6 | 14 |
| Gefehlt | 4 | - | - | - | - | - | 1 | 1 | 1 | 1 |

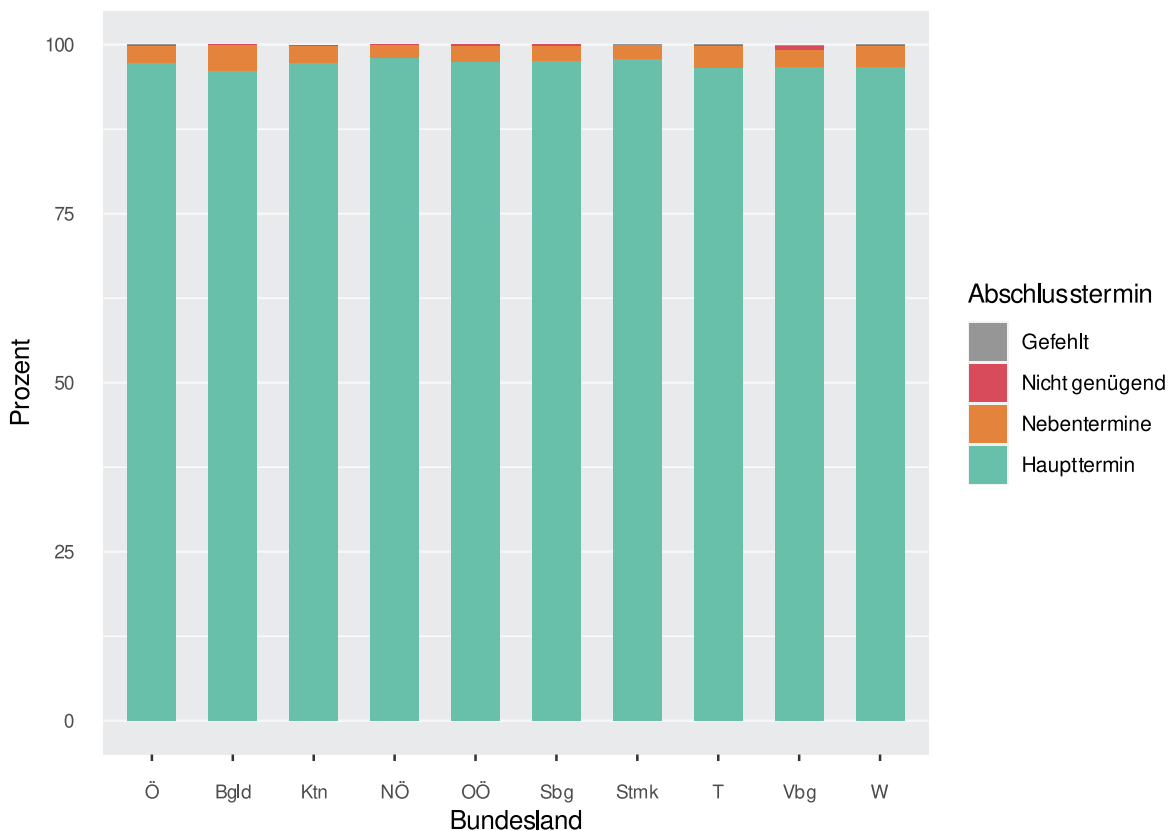
Q: Statistik Austria, SRDP Abschlussjahrgang 2020/21 Haupt- und Nebentermine.

Tabelle 4.2: Abschlüsse aller im schriftlichen Prüfungsgebiet Deutsch angetretenen AHS-Kandidat:innen nach Bundesland (in %)

| Abschlussstermin | Ö | Bgld | Ktn | NÖ | OÖ | Sbg | Stmk | T | Vbg | W |
|-----------------------|--------------|--------------|--------------|--------------|--------------|--------------|--------------|--------------|--------------|--------------|
| Insgesamt | 100,0 | 100,0 | 100,0 | 100,0 | 100,0 | 100,0 | 100,0 | 100,0 | 100,0 | 100,0 |
| Erfolgreich bestanden | 99,8 | 99,8 | 99,7 | 99,8 | 99,8 | 99,8 | 100,0 | 99,7 | 99,1 | 99,7 |
| Haupttermin | 97,3 | 96,1 | 97,3 | 98,0 | 97,5 | 97,6 | 98,0 | 96,6 | 96,7 | 96,7 |
| Nebentermine | 2,5 | 3,7 | 2,5 | 1,8 | 2,3 | 2,1 | 2,0 | 3,2 | 2,5 | 3,0 |
| Nicht genügend | 0,2 | 0,2 | 0,3 | 0,2 | 0,2 | 0,2 | - | 0,2 | 0,7 | 0,3 |
| Gefehlt | 0,0 | - | - | - | - | - | 0,0 | 0,1 | 0,1 | 0,0 |

Q: Statistik Austria, SRDP Abschlussjahrgang 2020/21 Haupt- und Nebentermine.

Abbildung 4.1: Abschlüsse aller im schriftlichen Prüfungsgebiet Deutsch angetretenen AHS-Kandidat:innen nach Bundesland



Q: Statistik Austria, SRDP Abschlussjahrgang 2020/21 Haupt- und Nebentermine.

Tabelle 4.3: Einrechnungsnote im schriftlichen Prüfungsgebiet Deutsch an den AHS nach Bundesland (Anzahl)

| Note | Ö | Bgld | Ktn | NÖ | OÖ | Sbg | Stmk | T | Vbg | W |
|--------------|--------|------|-------|-------|-------|-------|-------|-------|-----|-------|
| Bestanden | 18.736 | 539 | 1.037 | 3.186 | 2.505 | 1.355 | 2.772 | 1.402 | 810 | 5.130 |
| Sehr gut | 5.003 | 110 | 259 | 841 | 694 | 356 | 808 | 392 | 134 | 1.409 |
| Gut | 5.079 | 149 | 293 | 895 | 712 | 385 | 770 | 417 | 232 | 1.226 |
| Befriedigend | 5.425 | 164 | 306 | 914 | 713 | 403 | 790 | 393 | 276 | 1.466 |
| Genügend | 3.229 | 116 | 179 | 536 | 386 | 211 | 404 | 200 | 168 | 1.029 |

Q: Statistik Austria, SRDP Abschlussjahrgang 2020/21 Haupt- und Nebentermine.

Tabelle 4.4: Einrechnungsnote im schriftlichen Prüfungsgebiet Deutsch an den AHS nach Bundesland (in %)

| Note | Ö | Bgld | Ktn | NÖ | OÖ | Sbg | Stmk | T | Vbg | W |
|--------------|-------|-------|-------|-------|-------|-------|-------|-------|-------|-------|
| Bestanden | 100,0 | 100,0 | 100,0 | 100,0 | 100,0 | 100,0 | 100,0 | 100,0 | 100,0 | 100,0 |
| Sehr gut | 26,7 | 20,4 | 25,0 | 26,4 | 27,7 | 26,3 | 29,1 | 28,0 | 16,5 | 27,5 |
| Gut | 27,1 | 27,6 | 28,3 | 28,1 | 28,4 | 28,4 | 27,8 | 29,7 | 28,6 | 23,9 |
| Befriedigend | 29,0 | 30,4 | 29,5 | 28,7 | 28,5 | 29,7 | 28,5 | 28,0 | 34,1 | 28,6 |
| Genügend | 17,2 | 21,5 | 17,3 | 16,8 | 15,4 | 15,6 | 14,6 | 14,3 | 20,7 | 20,1 |

Q: Statistik Austria, SRDP Abschlussjahrgang 2020/21 Haupt- und Nebentermine.

Tabelle 4.5: Note auf die Klausurarbeit im schriftlichen Prüfungsgebiet Deutsch an den AHS nach Bundesland im Haupttermin (Anzahl)

| Note | Ö | Bgld | Ktn | NÖ | OÖ | Sbg | Stmk | T | Vbg | W |
|------------------|---------------|------------|--------------|--------------|--------------|--------------|--------------|--------------|------------|--------------|
| Insgesamt | 18.375 | 522 | 1.013 | 3.139 | 2.477 | 1.335 | 2.730 | 1.364 | 794 | 5.001 |
| Bestanden | 17.262 | 481 | 970 | 2.939 | 2.314 | 1.257 | 2.600 | 1.267 | 751 | 4.683 |
| Sehr gut | 4.232 | 80 | 240 | 670 | 586 | 312 | 686 | 336 | 125 | 1.197 |
| Gut | 5.012 | 148 | 265 | 881 | 726 | 347 | 768 | 370 | 231 | 1.276 |
| Befriedigend | 5.402 | 172 | 321 | 978 | 684 | 411 | 802 | 369 | 271 | 1.394 |
| Genügend | 2.616 | 81 | 144 | 410 | 318 | 187 | 344 | 192 | 124 | 816 |
| Nicht genügend | 1.110 | 41 | 43 | 200 | 163 | 78 | 130 | 97 | 43 | 315 |
| SW_Nein | 206 | 5 | 9 | 32 | 26 | 16 | 19 | 11 | 9 | 79 |
| SW_JA | 894 | 36 | 33 | 168 | 137 | 62 | 110 | 85 | 34 | 229 |
| SW_NA | 10 | - | 1 | - | - | - | 1 | 1 | - | 7 |
| Gefehlt | 3 | - | - | - | - | - | - | - | - | 3 |

Q: Statistik Austria, SRDP Abschlussjahrgang 2020/21 Haupt- und Nebentermine.

Tabelle 4.6: Note auf die Klausurarbeit im schriftlichen Prüfungsgebiet Deutsch an den AHS nach Bundesland in den Nebenterminen (Anzahl)

| Note | Ö | Bgld | Ktn | NÖ | OÖ | Sbg | Stmk | T | Vbg | W |
|------------------|------------|-----------|-----------|-----------|-----------|-----------|-----------|-----------|-----------|------------|
| Insgesamt | 499 | 23 | 28 | 70 | 39 | 28 | 51 | 48 | 24 | 188 |
| Bestanden | 318 | 11 | 23 | 42 | 29 | 20 | 38 | 36 | 13 | 106 |
| Sehr gut | 7 | - | 1 | - | 2 | 1 | 1 | 1 | - | 1 |
| Gut | 29 | - | 3 | 3 | 2 | 3 | 4 | 3 | - | 11 |
| Befriedigend | 103 | 1 | 6 | 14 | 11 | 8 | 15 | 11 | 5 | 32 |
| Genügend | 179 | 10 | 13 | 25 | 14 | 8 | 18 | 21 | 8 | 62 |
| Nicht genügend | 177 | 12 | 5 | 27 | 10 | 7 | 13 | 11 | 11 | 81 |
| SW_Nein | 49 | 3 | - | 10 | 2 | 2 | 1 | - | 1 | 30 |
| SW_JA | 116 | 9 | 5 | 13 | 8 | 5 | 12 | 9 | 9 | 46 |
| SW_NA | 12 | - | - | 4 | - | - | - | 2 | 1 | 5 |
| Gefehlt | 4 | - | - | 1 | - | 1 | - | 1 | - | 1 |

Q: Statistik Austria, SRDP Abschlussjahrgang 2020/21 Haupt- und Nebentermine.

Tabelle 4.7: Note auf die Klausurarbeit im schriftlichen Prüfungsgebiet Deutsch an den AHS nach Bundesland im Haupttermin (in %)

| Note | Ö | Bgld | Ktn | NÖ | OÖ | Sbg | Stmk | T | Vbg | W |
|------------------|--------------|--------------|--------------|--------------|--------------|--------------|--------------|--------------|--------------|--------------|
| Insgesamt | 100,0 | 100,0 | 100,0 | 100,0 | 100,0 | 100,0 | 100,0 | 100,0 | 100,0 | 100,0 |
| Bestanden | 93,9 | 92,1 | 95,8 | 93,6 | 93,4 | 94,2 | 95,2 | 92,9 | 94,6 | 93,6 |
| Sehr gut | 23,0 | 15,3 | 23,7 | 21,3 | 23,7 | 23,4 | 25,1 | 24,6 | 15,7 | 23,9 |
| Gut | 27,3 | 28,4 | 26,2 | 28,1 | 29,3 | 26,0 | 28,1 | 27,1 | 29,1 | 25,5 |
| Befriedigend | 29,4 | 33,0 | 31,7 | 31,2 | 27,6 | 30,8 | 29,4 | 27,1 | 34,1 | 27,9 |
| Genügend | 14,2 | 15,5 | 14,2 | 13,1 | 12,8 | 14,0 | 12,6 | 14,1 | 15,6 | 16,3 |
| Nicht genügend | 6,0 | 7,9 | 4,2 | 6,4 | 6,6 | 5,8 | 4,8 | 7,1 | 5,4 | 6,3 |
| SW_Nein | 1,1 | 1,0 | 0,9 | 1,0 | 1,0 | 1,2 | 0,7 | 0,8 | 1,1 | 1,6 |
| SW_JA | 4,9 | 6,9 | 3,3 | 5,4 | 5,5 | 4,6 | 4,0 | 6,2 | 4,3 | 4,6 |
| SW_NA | 0,1 | - | 0,1 | - | - | - | - | 0,1 | - | 0,1 |
| Gefehlt | - | - | - | - | - | - | - | - | - | 0,1 |

Q: Statistik Austria, SRDP Abschlussjahrgang 2020/21 Haupt- und Nebentermine.

Tabelle 4.8: Note auf die Klausurarbeit im schriftlichen Prüfungsgebiet Deutsch an den AHS nach Bundesland in den Nebenterminen (in %)

| Note | Ö | Bgld | Ktn | NÖ | OÖ | Sbg | Stmk | T | Vbg | W |
|------------------|--------------|--------------|--------------|--------------|--------------|--------------|--------------|--------------|--------------|--------------|
| Insgesamt | 100,0 | 100,0 | 100,0 | 100,0 | 100,0 | 100,0 | 100,0 | 100,0 | 100,0 | 100,0 |
| Bestanden | 63,7 | 47,8 | 82,1 | 60,0 | 74,4 | 71,4 | 74,5 | 75,0 | 54,2 | 56,4 |
| Sehr gut | 1,4 | - | 3,6 | - | 5,1 | 3,6 | 2,0 | 2,1 | - | 0,5 |
| Gut | 5,8 | - | 10,7 | 4,3 | 5,1 | 10,7 | 7,8 | 6,2 | - | 5,9 |
| Befriedigend | 20,6 | 4,3 | 21,4 | 20,0 | 28,2 | 28,6 | 29,4 | 22,9 | 20,8 | 17,0 |
| Genügend | 35,9 | 43,5 | 46,4 | 35,7 | 35,9 | 28,6 | 35,3 | 43,8 | 33,3 | 33,0 |
| Nicht genügend | 35,5 | 52,2 | 17,9 | 38,6 | 25,6 | 25,0 | 25,5 | 22,9 | 45,8 | 43,1 |
| SW_Nein | 9,8 | 13,0 | - | 14,3 | 5,1 | 7,1 | 2,0 | - | 4,2 | 16,0 |
| SW_JA | 23,2 | 39,1 | 17,9 | 18,6 | 20,5 | 17,9 | 23,5 | 18,8 | 37,5 | 24,5 |
| SW_NA | 2,4 | - | - | 5,7 | - | - | - | 4,2 | 4,2 | 2,7 |
| Gefehlt | 0,8 | - | - | 1,4 | - | 3,6 | - | 2,1 | - | 0,5 |

Q: Statistik Austria, SRDP Abschlussjahrgang 2020/21 Haupt- und Nebentermine.

Tabelle 4.9: Gesamtnote (nach Einberechnung der Einrechnungsnote und der schriftlichen Klausur nach allfälliger Kompensationsprüfung) im schriftlichen Prüfungsgebiet Deutsch an den AHS nach Bundesland im Haupttermin (Anzahl)

| Note | Ö | Bgld | Ktn | NÖ | OÖ | Sbg | Stmk | T | Vbg | W |
|------------------|---------------|------------|--------------|--------------|--------------|--------------|--------------|--------------|------------|--------------|
| Insgesamt | 18.376 | 522 | 1.013 | 3.139 | 2.477 | 1.336 | 2.730 | 1.364 | 794 | 5.001 |
| Bestanden | 18.253 | 518 | 1.009 | 3.122 | 2.465 | 1.325 | 2.723 | 1.356 | 783 | 4.952 |
| Sehr gut | 4.117 | 77 | 229 | 654 | 576 | 300 | 669 | 329 | 121 | 1.162 |
| Gut | 5.235 | 154 | 279 | 917 | 748 | 377 | 802 | 392 | 234 | 1.332 |
| Befriedigend | 5.577 | 177 | 329 | 1.009 | 714 | 418 | 820 | 377 | 280 | 1.453 |
| Genügend | 3.324 | 110 | 172 | 542 | 427 | 230 | 432 | 258 | 148 | 1.005 |
| Nicht genügend | 120 | 4 | 4 | 17 | 12 | 11 | 7 | 8 | 11 | 46 |
| Gefehlt | 3 | - | - | - | - | - | - | - | - | 3 |

Q: Statistik Austria, SRDP Abschlussjahrgang 2020/21 Haupt- und Nebentermine.

Tabelle 4.10: Gesamtnote (nach Einberechnung der Einrechnungsnote und der schriftlichen Klausur nach allfälliger Kompensationsprüfung) im schriftlichen Prüfungsgebiet Deutsch an den AHS nach Bundesland in den Nebenterminen (Anzahl)

| Note | Ö | Bgld | Ktn | NÖ | OÖ | Sbg | Stmk | T | Vbg | W |
|------------------|------------|-----------|-----------|-----------|-----------|-----------|-----------|-----------|-----------|------------|
| Insgesamt | 498 | 23 | 27 | 69 | 40 | 28 | 50 | 48 | 26 | 187 |
| Bestanden | 439 | 20 | 25 | 59 | 35 | 27 | 48 | 42 | 20 | 163 |
| Sehr gut | 6 | - | 1 | - | 2 | - | 1 | 1 | - | 1 |
| Gut | 26 | - | 3 | 2 | 2 | 4 | 2 | 3 | - | 10 |
| Befriedigend | 112 | 1 | 6 | 15 | 11 | 9 | 18 | 12 | 5 | 35 |
| Genügend | 295 | 19 | 15 | 42 | 20 | 14 | 27 | 26 | 15 | 117 |
| Nicht genügend | 54 | 3 | 2 | 9 | 5 | 1 | 1 | 5 | 5 | 23 |
| Gefehlt | 5 | - | - | 1 | - | - | 1 | 1 | 1 | 1 |

Q: Statistik Austria, SRDP Abschlussjahrgang 2020/21 Haupt- und Nebentermine.

Tabelle 4.11: Gesamtnote (nach Einberechnung der Einrechnungsnote und der schriftlichen Klausur nach allfälliger Kompensationsprüfung) im schriftlichen Prüfungsgebiet Deutsch an den AHS nach Bundesland im Haupttermin (in %)

| Note | Ö | Bgld | Ktn | NÖ | OÖ | Sbg | Stmk | T | Vbg | W |
|------------------|--------------|--------------|--------------|--------------|--------------|--------------|--------------|--------------|--------------|--------------|
| Insgesamt | 100,0 | 100,0 | 100,0 | 100,0 | 100,0 | 100,0 | 100,0 | 100,0 | 100,0 | 100,0 |
| Bestanden | 99,3 | 99,2 | 99,6 | 99,5 | 99,5 | 99,2 | 99,7 | 99,4 | 98,6 | 99,0 |
| Sehr gut | 22,4 | 14,8 | 22,6 | 20,8 | 23,3 | 22,5 | 24,5 | 24,1 | 15,2 | 23,2 |
| Gut | 28,5 | 29,5 | 27,5 | 29,2 | 30,2 | 28,2 | 29,4 | 28,7 | 29,5 | 26,6 |
| Befriedigend | 30,3 | 33,9 | 32,5 | 32,1 | 28,8 | 31,3 | 30,0 | 27,6 | 35,3 | 29,1 |
| Genügend | 18,1 | 21,1 | 17,0 | 17,3 | 17,2 | 17,2 | 15,8 | 18,9 | 18,6 | 20,1 |
| Nicht genügend | 0,7 | 0,8 | 0,4 | 0,5 | 0,5 | 0,8 | 0,3 | 0,6 | 1,4 | 0,9 |
| Gefehlt | - | - | - | - | - | - | - | - | - | 0,1 |

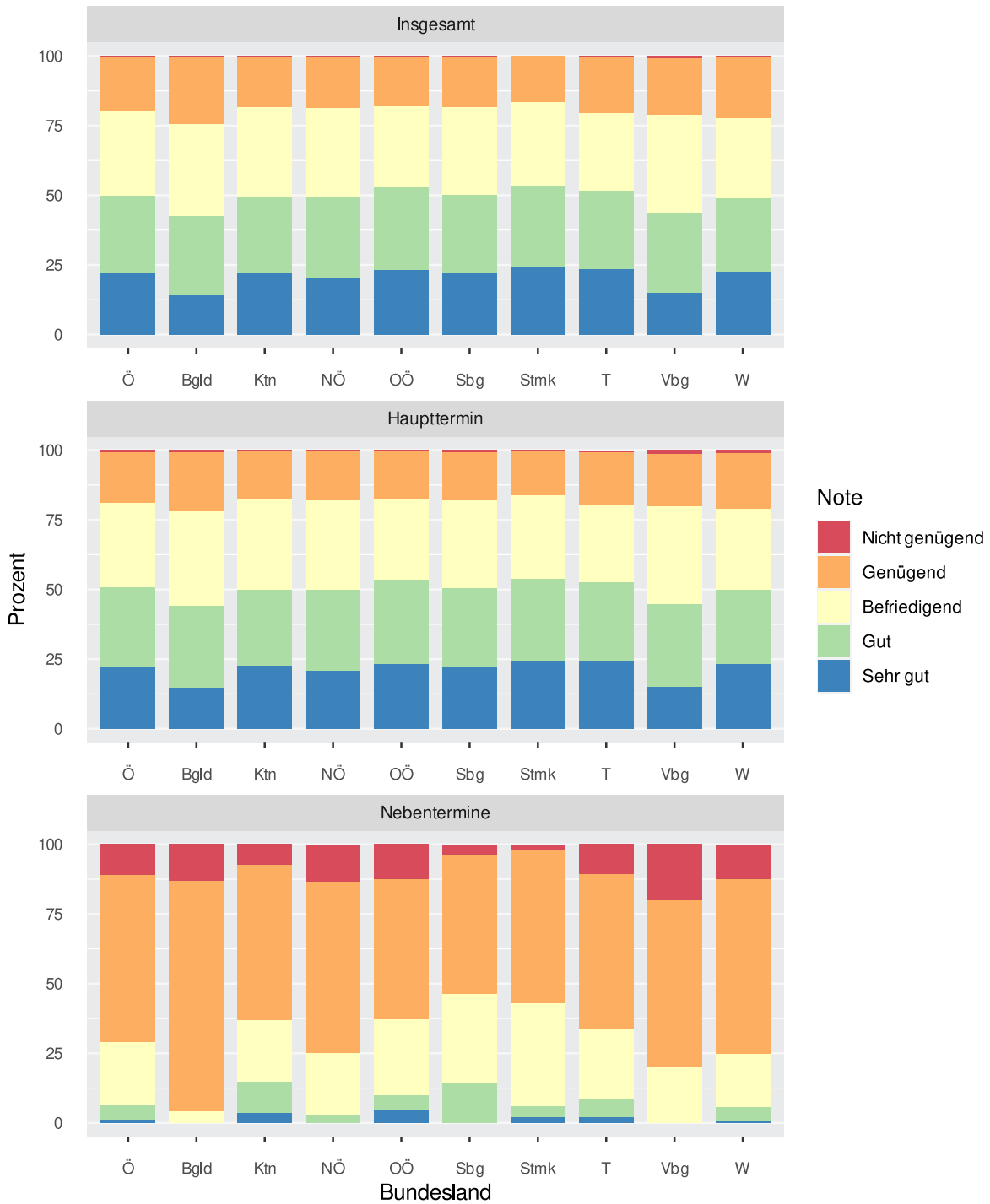
Q: Statistik Austria, SRDP Abschlussjahrgang 2020/21 Haupt- und Nebentermine.

Tabelle 4.12: Gesamtnote (nach Einberechnung der Einrechnungsnote und der schriftlichen Klausur nach allfälliger Kompensationsprüfung) im schriftlichen Prüfungsgebiet Deutsch an den AHS nach Bundesland in den Nebenterminen (in %)

| Note | Ö | Bgld | Ktn | NÖ | OÖ | Sbg | Stmk | T | Vbg | W |
|------------------|--------------|--------------|--------------|--------------|--------------|--------------|--------------|--------------|--------------|--------------|
| Insgesamt | 100,0 | 100,0 | 100,0 | 100,0 | 100,0 | 100,0 | 100,0 | 100,0 | 100,0 | 100,0 |
| Bestanden | 88,2 | 87,0 | 92,6 | 85,5 | 87,5 | 96,4 | 96,0 | 87,5 | 76,9 | 87,2 |
| Sehr gut | 1,2 | - | 3,7 | - | 5,0 | - | 2,0 | 2,1 | - | 0,5 |
| Gut | 5,2 | - | 11,1 | 2,9 | 5,0 | 14,3 | 4,0 | 6,2 | - | 5,3 |
| Befriedigend | 22,5 | 4,3 | 22,2 | 21,7 | 27,5 | 32,1 | 36,0 | 25,0 | 19,2 | 18,7 |
| Genügend | 59,2 | 82,6 | 55,6 | 60,9 | 50,0 | 50,0 | 54,0 | 54,2 | 57,7 | 62,6 |
| Nicht genügend | 10,8 | 13,0 | 7,4 | 13,0 | 12,5 | 3,6 | 2,0 | 10,4 | 19,2 | 12,3 |
| Gefehlt | 1,0 | - | - | 1,4 | - | - | 2,0 | 2,1 | 3,8 | 0,5 |

Q: Statistik Austria, SRDP Abschlussjahrgang 2020/21 Haupt- und Nebentermine.

Abbildung 4.2: Gesamtnote (nach Einberechnung der Einrechnungsnote und der schriftlichen Klausur nach all-fälliger Kompensationsprüfung) aller im schriftlichen Prüfungsgebiet Deutsch angetretenen AHS-Kandidat:innen nach Antrittstermin und Bundesland



Q: Statistik Austria, SRDP Abschlussjahrgang 2020/21 Haupt- und Nebentermine.

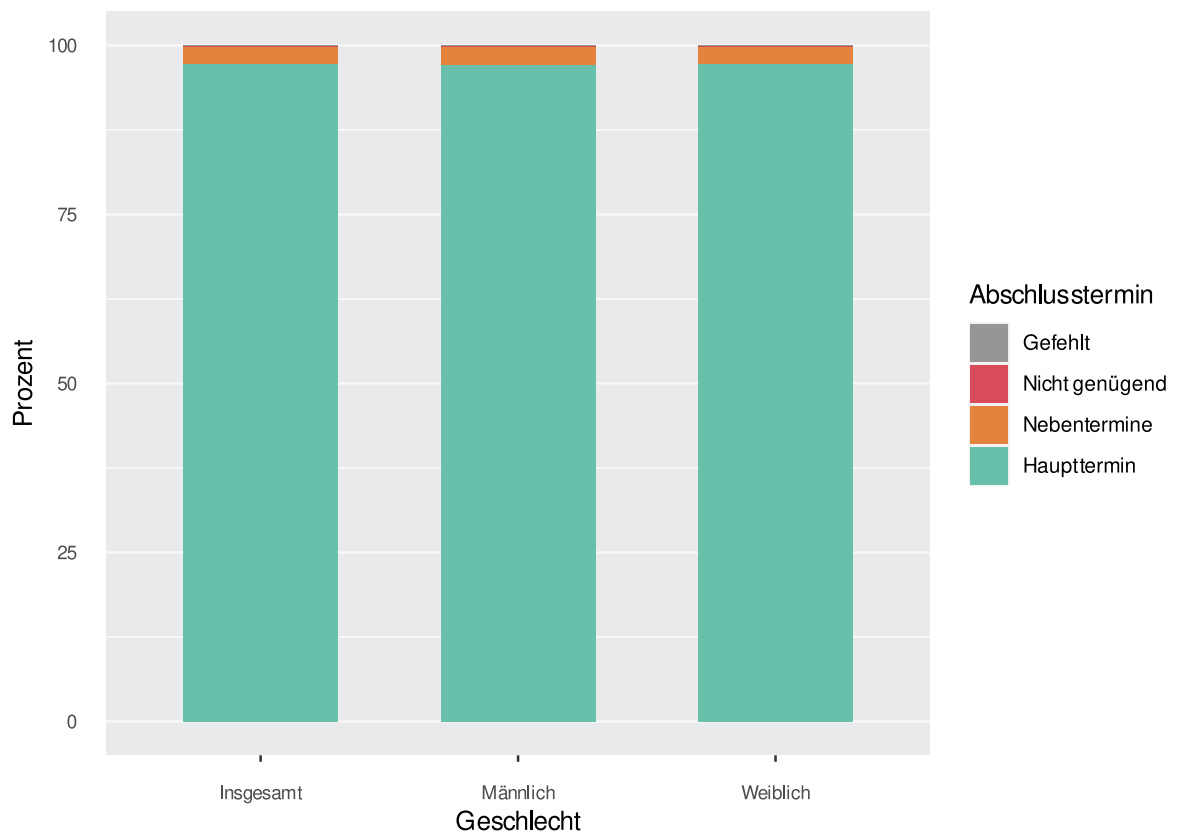
4.1.2 Prüfungsergebnisse in Deutsch an den AHS nach Geschlecht

Tabelle 4.13: Abschlüsse aller im schriftlichen Prüfungsgebiet Deutsch angetretenen AHS-Kandidat:innen nach Geschlecht

| Abschlussstermin | Insgesamt | | Männlich | | Weiblich | |
|-----------------------|---------------|--------------|--------------|--------------|---------------|--------------|
| | absolut | in % | absolut | in % | absolut | in % |
| Insgesamt | 19.327 | 100,0 | 7.817 | 100,0 | 11.510 | 100,0 |
| Erfolgreich bestanden | 19.283 | 99,8 | 7.798 | 99,8 | 11.485 | 99,8 |
| Haupttermin | 18.800 | 97,3 | 7.594 | 97,1 | 11.206 | 97,4 |
| Nebentermine | 483 | 2,5 | 204 | 2,6 | 279 | 2,4 |
| Nicht genügend | 40 | 0,2 | 18 | 0,2 | 22 | 0,2 |
| Gefehlt | 4 | 0,0 | 1 | 0,0 | 3 | 0,0 |

Q: Statistik Austria, SRDP Abschlussjahrgang 2020/21 Haupt- und Nebentermine.

Abbildung 4.3: Abschlüsse aller im schriftlichen Prüfungsgebiet Deutsch angetretenen AHS-Kandidat:innen nach Geschlecht



Q: Statistik Austria, SRDP Abschlussjahrgang 2020/21 Haupt- und Nebentermine.

Tabelle 4.14: Einrechnungsnote im schriftlichen Prüfungsgebiet Deutsch an den AHS nach Geschlecht

| Note | Insgesamt | | Männlich | | Weiblich | |
|--------------|-----------|-------|----------|-------|----------|-------|
| | absolut | in % | absolut | in % | absolut | in % |
| Bestanden | 18.736 | 100,0 | 7.581 | 100,0 | 11.155 | 100,0 |
| Sehr gut | 5.003 | 26,7 | 1.468 | 19,4 | 3.535 | 31,7 |
| Gut | 5.079 | 27,1 | 1.793 | 23,7 | 3.286 | 29,5 |
| Befriedigend | 5.425 | 29,0 | 2.538 | 33,5 | 2.887 | 25,9 |
| Genügend | 3.229 | 17,2 | 1.782 | 23,5 | 1.447 | 13,0 |

Q: Statistik Austria, SRDP Abschlussjahrgang 2020/21 Haupt- und Nebentermine.

Tabelle 4.15: Note auf die Klausurarbeit im schriftlichen Prüfungsgebiet Deutsch an den AHS nach Geschlecht im Haupttermin

| Note | Insgesamt | | Männlich | | Weiblich | |
|------------------|---------------|--------------|--------------|--------------|---------------|--------------|
| | absolut | in % | absolut | in % | absolut | in % |
| Insgesamt | 18.375 | 100,0 | 7.423 | 100,0 | 10.952 | 100,0 |
| Bestanden | 17.262 | 93,9 | 6.913 | 93,1 | 10.349 | 94,5 |
| Sehr gut | 4.232 | 23,0 | 1.411 | 19,0 | 2.821 | 25,8 |
| Gut | 5.012 | 27,3 | 1.907 | 25,7 | 3.105 | 28,4 |
| Befriedigend | 5.402 | 29,4 | 2.339 | 31,5 | 3.063 | 28,0 |
| Genügend | 2.616 | 14,2 | 1.256 | 16,9 | 1.360 | 12,4 |
| Nicht genügend | 1.110 | 6,0 | 509 | 6,9 | 601 | 5,5 |
| SW_Nein | 206 | 1,1 | 93 | 1,3 | 113 | 1,0 |
| SW_JA | 894 | 4,9 | 412 | 5,6 | 482 | 4,4 |
| SW_NA | 10 | 0,1 | 4 | 0,1 | 6 | 0,1 |
| Gefehlt | 3 | - | 1 | - | 2 | - |

Q: Statistik Austria, SRDP Abschlussjahrgang 2020/21 Haupt- und Nebentermine.

Tabelle 4.16: Note auf die Klausurarbeit im schriftlichen Prüfungsgebiet Deutsch an den AHS nach Geschlecht in den Nebenterminen

| Note | Insgesamt | | Männlich | | Weiblich | |
|------------------|------------|--------------|------------|--------------|------------|--------------|
| | absolut | in % | absolut | in % | absolut | in % |
| Insgesamt | 499 | 100,0 | 214 | 100,0 | 285 | 100,0 |
| Bestanden | 318 | 63,7 | 130 | 60,7 | 188 | 66,0 |
| Sehr gut | 7 | 1,4 | 4 | 1,9 | 3 | 1,1 |
| Gut | 29 | 5,8 | 10 | 4,7 | 19 | 6,7 |
| Befriedigend | 103 | 20,6 | 43 | 20,1 | 60 | 21,1 |
| Genügend | 179 | 35,9 | 73 | 34,1 | 106 | 37,2 |
| Nicht genügend | 177 | 35,5 | 82 | 38,3 | 95 | 33,3 |
| SW_Nein | 49 | 9,8 | 23 | 10,7 | 26 | 9,1 |
| SW_JA | 116 | 23,2 | 55 | 25,7 | 61 | 21,4 |
| SW_NA | 12 | 2,4 | 4 | 1,9 | 8 | 2,8 |
| Gefehlt | 4 | 0,8 | 2 | 0,9 | 2 | 0,7 |

Q: Statistik Austria, SRDP Abschlussjahrgang 2020/21 Haupt- und Nebentermine.

Tabelle 4.17: Gesamtnote (nach Einberechnung der Einrechnungsnote und der schriftlichen Klausur nach allfälliger Kompensationsprüfung) im schriftlichen Prüfungsgebiet Deutsch an den AHS nach Geschlecht im Haupttermin

| Note | Insgesamt | | Männlich | | Weiblich | |
|------------------|---------------|--------------|--------------|--------------|---------------|--------------|
| | absolut | in % | absolut | in % | absolut | in % |
| Insgesamt | 18.376 | 100,0 | 7.424 | 100,0 | 10.952 | 100,0 |
| Bestanden | 18.253 | 99,3 | 7.376 | 99,4 | 10.877 | 99,3 |
| Sehr gut | 4.117 | 22,4 | 1.341 | 18,1 | 2.776 | 25,3 |
| Gut | 5.235 | 28,5 | 1.947 | 26,2 | 3.288 | 30,0 |
| Befriedigend | 5.577 | 30,3 | 2.471 | 33,3 | 3.106 | 28,4 |
| Genügend | 3.324 | 18,1 | 1.617 | 21,8 | 1.707 | 15,6 |
| Nicht genügend | 120 | 0,7 | 47 | 0,6 | 73 | 0,7 |
| Gefehlt | 3 | - | 1 | - | 2 | - |

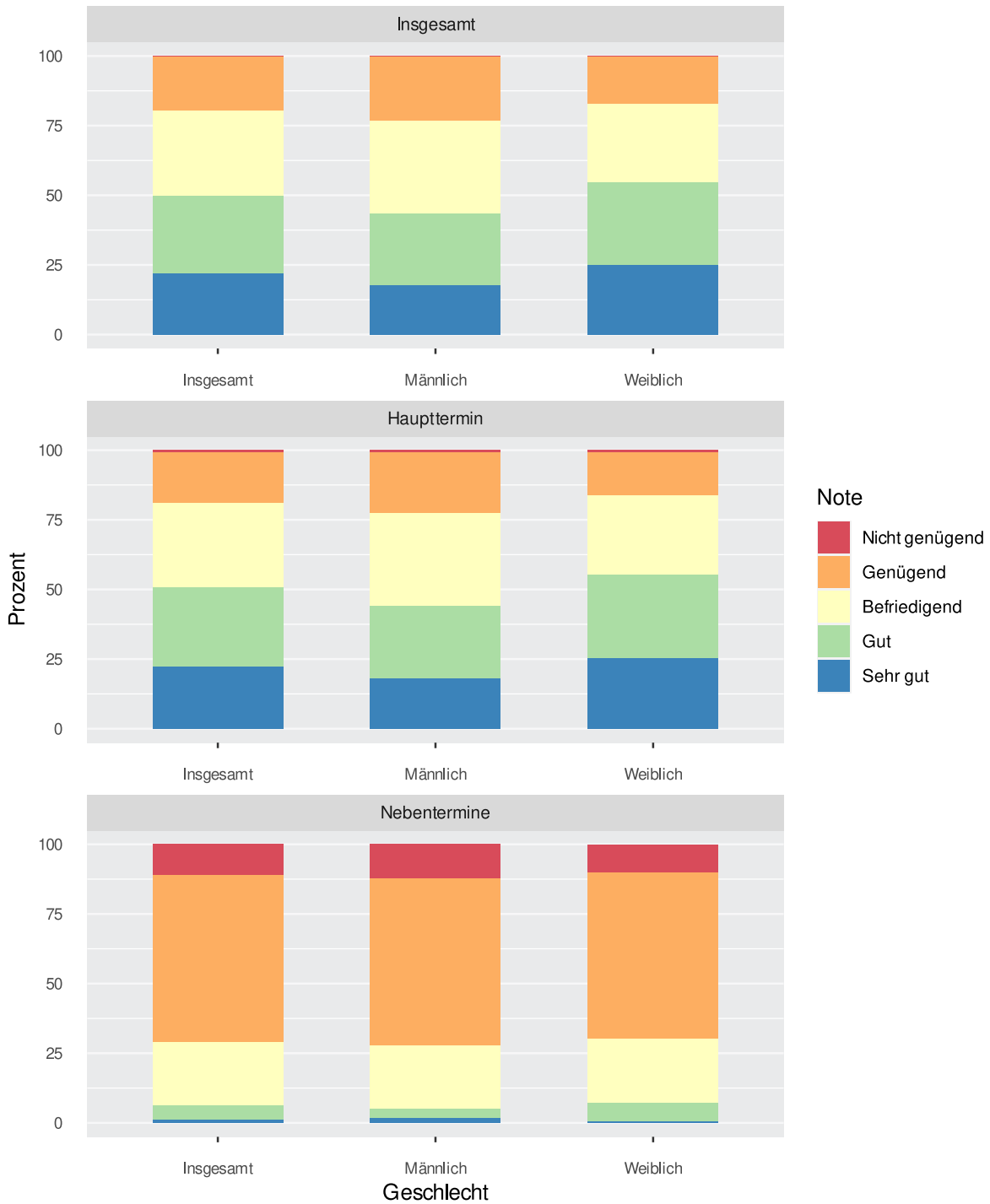
Q: Statistik Austria, SRDP Abschlussjahrgang 2020/21 Haupt- und Nebentermine.

Tabelle 4.18: Gesamtnote (nach Einberechnung der Einrechnungsnote und der schriftlichen Klausur nach allfälliger Kompensationsprüfung) im schriftlichen Prüfungsgebiet Deutsch an den AHS nach Geschlecht in den Nebenterminen

| Note | Insgesamt | | Männlich | | Weiblich | |
|------------------|------------|--------------|------------|--------------|------------|--------------|
| | absolut | in % | absolut | in % | absolut | in % |
| Insgesamt | 498 | 100,0 | 214 | 100,0 | 284 | 100,0 |
| Bestanden | 439 | 88,2 | 186 | 86,9 | 253 | 89,1 |
| Sehr gut | 6 | 1,2 | 4 | 1,9 | 2 | 0,7 |
| Gut | 26 | 5,2 | 7 | 3,3 | 19 | 6,7 |
| Befriedigend | 112 | 22,5 | 48 | 22,4 | 64 | 22,5 |
| Genügend | 295 | 59,2 | 127 | 59,3 | 168 | 59,2 |
| Nicht genügend | 54 | 10,8 | 26 | 12,1 | 28 | 9,9 |
| Gefehlt | 5 | 1,0 | 2 | 0,9 | 3 | 1,1 |

Q: Statistik Austria, SRDP Abschlussjahrgang 2020/21 Haupt- und Nebentermine.

Abbildung 4.4: Gesamtnote (nach Einberechnung der Einrechnungsnote und der schriftlichen Klausur nach all-fälliger Kompensationsprüfung) aller im schriftlichen Prüfungsgebiet Deutsch angetretenen AHS-Kandidat:innen nach Antrittstermin und Geschlecht



Q: Statistik Austria, SRDP Abschlussjahrgang 2020/21 Haupt- und Nebentermine.

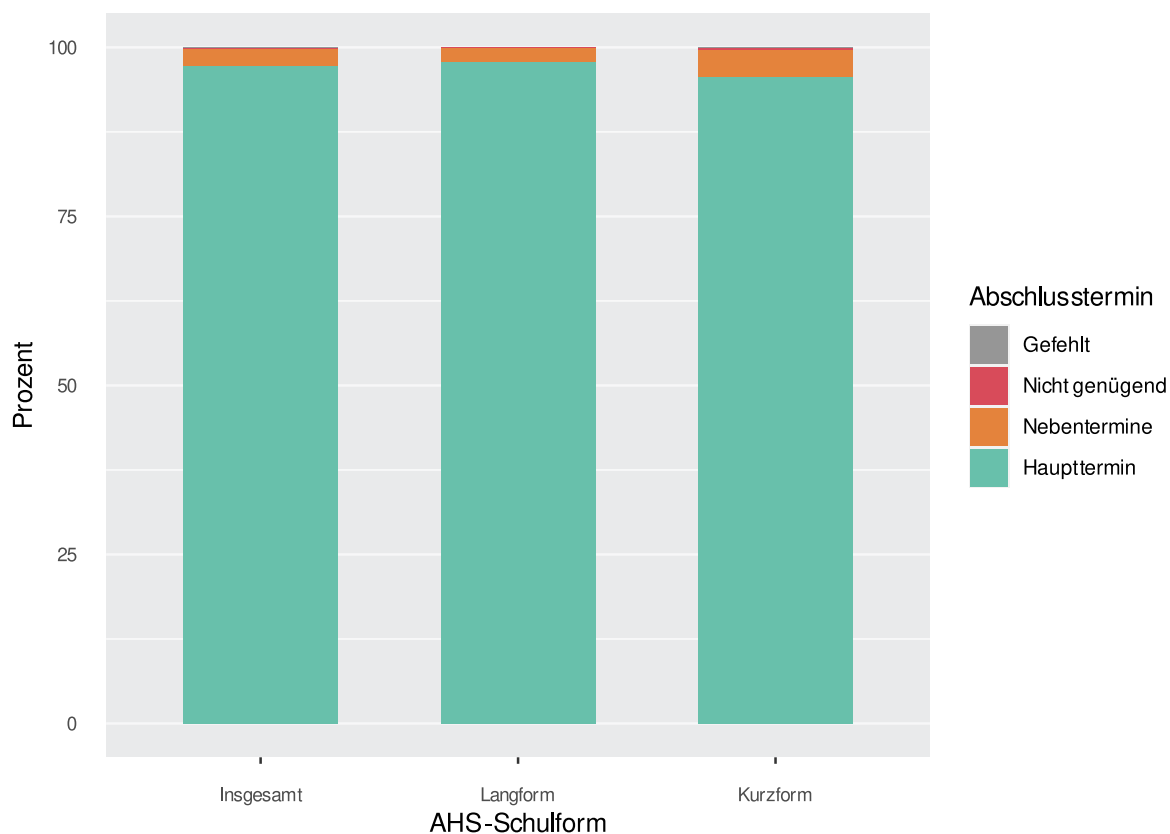
4.1.3 Prüfungsergebnisse in Deutsch an den AHS nach AHS-Schulform

Tabelle 4.19: Abschlüsse aller im schriftlichen Prüfungsgebiet Deutsch angetretenen AHS-Kandidat:innen nach AHS-Schulform

| Abschlussstermin | Insgesamt | | Langform | | Kurzform | |
|-----------------------|---------------|--------------|---------------|--------------|--------------|--------------|
| | absolut | in % | absolut | in % | absolut | in % |
| Insgesamt | 19.327 | 100,0 | 13.752 | 100,0 | 5.575 | 100,0 |
| Erfolgreich bestanden | 19.283 | 99,8 | 13.735 | 99,9 | 5.548 | 99,5 |
| Haupttermin | 18.800 | 97,3 | 13.470 | 97,9 | 5.330 | 95,6 |
| Nebentermine | 483 | 2,5 | 265 | 1,9 | 218 | 3,9 |
| Nicht genügend | 40 | 0,2 | 17 | 0,1 | 23 | 0,4 |
| Gefehlt | 4 | 0,0 | - | - | 4 | 0,1 |

Q: Statistik Austria, SRDP Abschlussjahrgang 2020/21 Haupt- und Nebentermine.

Abbildung 4.5: Abschlüsse aller im schriftlichen Prüfungsgebiet Deutsch angetretenen AHS-Kandidat:innen nach AHS-Schulform



Q: Statistik Austria, SRDP Abschlussjahrgang 2020/21 Haupt- und Nebentermine.

Tabelle 4.20: Einrechnungsnote im schriftlichen Prüfungsgebiet Deutsch an den AHS nach AHS-Schulform

| Note | Insgesamt | | Langform | | Kurzform | |
|--------------|-----------|-------|----------|-------|----------|-------|
| | absolut | in % | absolut | in % | absolut | in % |
| Bestanden | 18.736 | 100,0 | 13.424 | 100,0 | 5.312 | 100,0 |
| Sehr gut | 5.003 | 26,7 | 3.914 | 29,2 | 1.089 | 20,5 |
| Gut | 5.079 | 27,1 | 3.664 | 27,3 | 1.415 | 26,6 |
| Befriedigend | 5.425 | 29,0 | 3.746 | 27,9 | 1.679 | 31,6 |
| Genügend | 3.229 | 17,2 | 2.100 | 15,6 | 1.129 | 21,3 |

Q: Statistik Austria, SRDP Abschlussjahrgang 2020/21 Haupt- und Nebentermine.

Tabelle 4.21: Note auf die Klausurarbeit im schriftlichen Prüfungsgebiet Deutsch an den AHS nach AHS-Schulform im Haupttermin

| Note | Insgesamt | | Langform | | Kurzform | |
|------------------|---------------|--------------|---------------|--------------|--------------|--------------|
| | absolut | in % | absolut | in % | absolut | in % |
| Insgesamt | 18.375 | 100,0 | 13.223 | 100,0 | 5.152 | 100,0 |
| Bestanden | 17.262 | 93,9 | 12.537 | 94,8 | 4.725 | 91,7 |
| Sehr gut | 4.232 | 23,0 | 3.317 | 25,1 | 915 | 17,8 |
| Gut | 5.012 | 27,3 | 3.687 | 27,9 | 1.325 | 25,7 |
| Befriedigend | 5.402 | 29,4 | 3.810 | 28,8 | 1.592 | 30,9 |
| Genügend | 2.616 | 14,2 | 1.723 | 13,0 | 893 | 17,3 |
| Nicht genügend | 1.110 | 6,0 | 685 | 5,2 | 425 | 8,2 |
| SW_Nein | 206 | 1,1 | 132 | 1,0 | 74 | 1,4 |
| SW_JA | 894 | 4,9 | 546 | 4,1 | 348 | 6,8 |
| SW_NA | 10 | 0,1 | 7 | 0,1 | 3 | 0,1 |
| Gefehlt | 3 | - | 1 | - | 2 | - |

Q: Statistik Austria, SRDP Abschlussjahrgang 2020/21 Haupt- und Nebentermine.

Tabelle 4.22: Note auf die Klausurarbeit im schriftlichen Prüfungsgebiet Deutsch an den AHS nach AHS-Schulform in den Nebenterminen

| Note | Insgesamt | | Langform | | Kurzform | |
|------------------|------------|--------------|------------|--------------|------------|--------------|
| | absolut | in % | absolut | in % | absolut | in % |
| Insgesamt | 499 | 100,0 | 275 | 100,0 | 224 | 100,0 |
| Bestanden | 318 | 63,7 | 184 | 66,9 | 134 | 59,8 |
| Sehr gut | 7 | 1,4 | 2 | 0,7 | 5 | 2,2 |
| Gut | 29 | 5,8 | 19 | 6,9 | 10 | 4,5 |
| Befriedigend | 103 | 20,6 | 60 | 21,8 | 43 | 19,2 |
| Genügend | 179 | 35,9 | 103 | 37,5 | 76 | 33,9 |
| Nicht genügend | 177 | 35,5 | 90 | 32,7 | 87 | 38,8 |
| SW_Nein | 49 | 9,8 | 29 | 10,5 | 20 | 8,9 |
| SW_JA | 116 | 23,2 | 56 | 20,4 | 60 | 26,8 |
| SW_NA | 12 | 2,4 | 5 | 1,8 | 7 | 3,1 |
| Gefehlt | 4 | 0,8 | 1 | 0,4 | 3 | 1,3 |

Q: Statistik Austria, SRDP Abschlussjahrgang 2020/21 Haupt- und Nebentermine.

Tabelle 4.23: Gesamtnote (nach Einberechnung der Einrechnungsnote und der schriftlichen Klausur nach allfälliger Kompensationsprüfung) im schriftlichen Prüfungsgebiet Deutsch an den AHS nach AHS-Schulform im Haupttermin

| Note | Insgesamt | | Langform | | Kurzform | |
|------------------|---------------|--------------|---------------|--------------|--------------|--------------|
| | absolut | in % | absolut | in % | absolut | in % |
| Insgesamt | 18.376 | 100,0 | 13.224 | 100,0 | 5.152 | 100,0 |
| Bestanden | 18.253 | 99,3 | 13.159 | 99,5 | 5.094 | 98,9 |
| Sehr gut | 4.117 | 22,4 | 3.234 | 24,5 | 883 | 17,1 |
| Gut | 5.235 | 28,5 | 3.867 | 29,2 | 1.368 | 26,6 |
| Befriedigend | 5.577 | 30,3 | 3.902 | 29,5 | 1.675 | 32,5 |
| Genügend | 3.324 | 18,1 | 2.156 | 16,3 | 1.168 | 22,7 |
| Nicht genügend | 120 | 0,7 | 64 | 0,5 | 56 | 1,1 |
| Gefehlt | 3 | - | 1 | - | 2 | - |

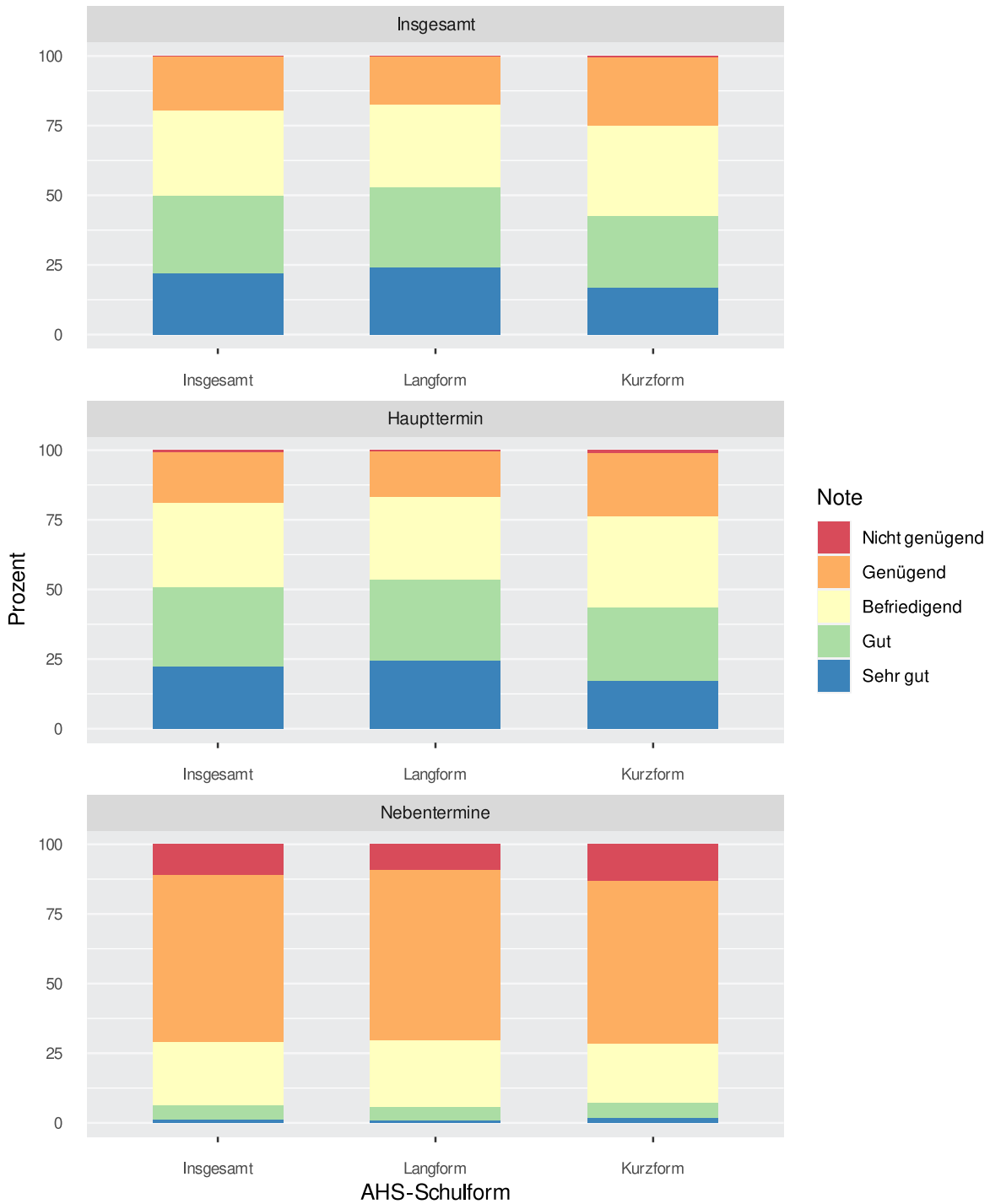
Q: Statistik Austria, SRDP Abschlussjahrgang 2020/21 Haupt- und Nebentermine.

Tabelle 4.24: Gesamtnote (nach Einberechnung der Einrechnungsnote und der schriftlichen Klausur nach allfälliger Kompensationsprüfung) im schriftlichen Prüfungsgebiet Deutsch an den AHS nach AHS-Schulform in den Nebenterminen

| Note | Insgesamt | | Langform | | Kurzform | |
|------------------|------------|--------------|------------|--------------|------------|--------------|
| | absolut | in % | absolut | in % | absolut | in % |
| Insgesamt | 498 | 100,0 | 273 | 100,0 | 225 | 100,0 |
| Bestanden | 439 | 88,2 | 248 | 90,8 | 191 | 84,9 |
| Sehr gut | 6 | 1,2 | 2 | 0,7 | 4 | 1,8 |
| Gut | 26 | 5,2 | 14 | 5,1 | 12 | 5,3 |
| Befriedigend | 112 | 22,5 | 65 | 23,8 | 47 | 20,9 |
| Genügend | 295 | 59,2 | 167 | 61,2 | 128 | 56,9 |
| Nicht genügend | 54 | 10,8 | 25 | 9,2 | 29 | 12,9 |
| Gefehlt | 5 | 1,0 | - | - | 5 | 2,2 |

Q: Statistik Austria, SRDP Abschlussjahrgang 2020/21 Haupt- und Nebentermine.

Abbildung 4.6: Gesamtnote (nach Einberechnung der Einrechnungsnote und der schriftlichen Klausur nach all-fälliger Kompensationsprüfung) aller im schriftlichen Prüfungsgebiet Deutsch angetretenen AHS-Kandidat:innen nach Antrittstermin und AHS-Schulform



Q: Statistik Austria, SRDP Abschlussjahrgang 2020/21 Haupt- und Nebentermine.

4.2 Prüfungsergebnisse in Deutsch an den BHS

4.2.1 Prüfungsergebnisse in Deutsch an den BHS nach Bundesland

Tabelle 4.25: Abschlüsse aller im schriftlichen Prüfungsgebiet Deutsch angetretenen BHS-Kandidat:innen nach Bundesland (Anzahl)

| Abschlussstermin | Ö | Bgld | Ktn | NÖ | OÖ | Sbg | Stmk | T | Vbg | W |
|-----------------------|---------------|------------|--------------|--------------|--------------|--------------|--------------|--------------|--------------|--------------|
| Insgesamt | 20.572 | 925 | 1.520 | 4.073 | 3.764 | 1.567 | 2.552 | 1.741 | 1.074 | 3.356 |
| Erfolgreich bestanden | 20.514 | 924 | 1.519 | 4.057 | 3.755 | 1.563 | 2.550 | 1.738 | 1.069 | 3.339 |
| Haupttermin | 19.844 | 904 | 1.479 | 3.948 | 3.653 | 1.540 | 2.496 | 1.720 | 991 | 3.113 |
| Nebentermine | 670 | 20 | 40 | 109 | 102 | 23 | 54 | 18 | 78 | 226 |
| Nicht genügend | 57 | 1 | 1 | 15 | 9 | 4 | 2 | 3 | 5 | 17 |
| Gefehlt | 1 | - | - | 1 | - | - | - | - | - | - |

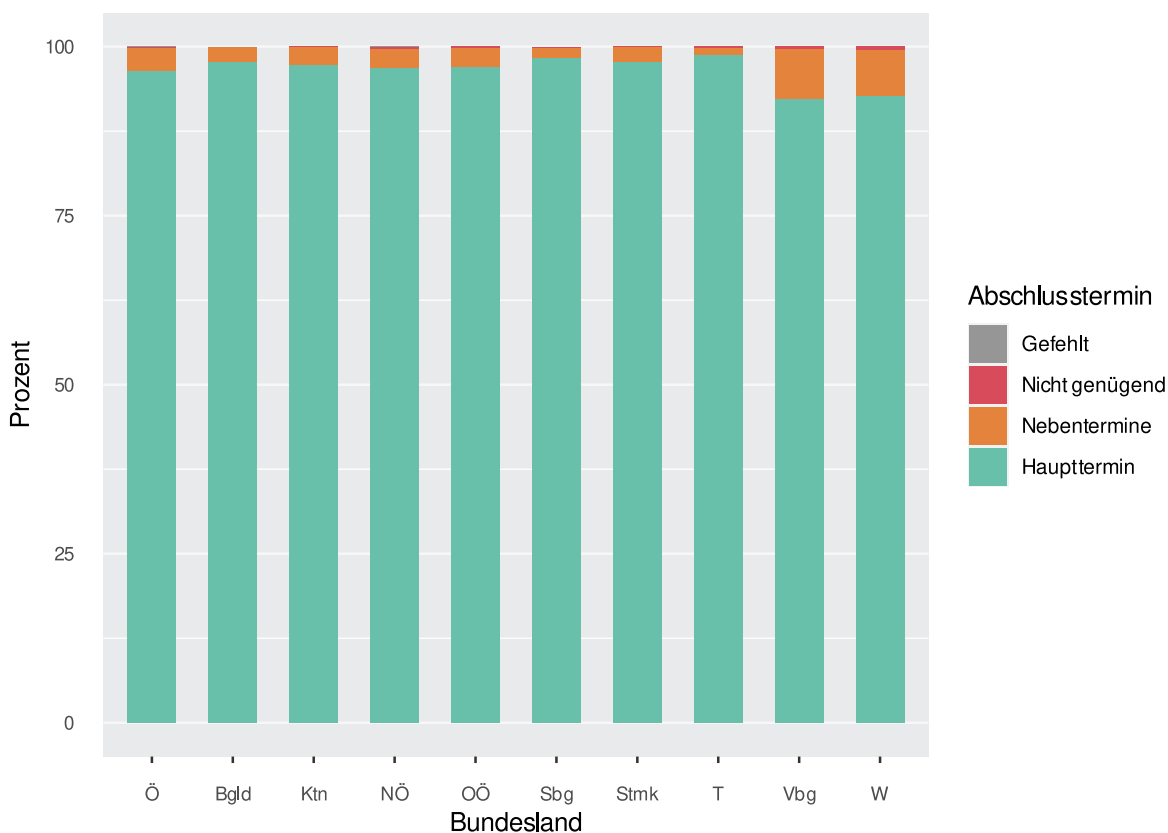
Q: Statistik Austria, SRDP Abschlussjahrgang 2020/21 Haupt- und Nebentermine.

Tabelle 4.26: Abschlüsse aller im schriftlichen Prüfungsgebiet Deutsch angetretenen BHS-Kandidat:innen nach Bundesland (in %)

| Abschlussstermin | Ö | Bgld | Ktn | NÖ | OÖ | Sbg | Stmk | T | Vbg | W |
|-----------------------|--------------|--------------|--------------|--------------|--------------|--------------|--------------|--------------|--------------|--------------|
| Insgesamt | 100,0 | 100,0 | 100,0 | 100,0 | 100,0 | 100,0 | 100,0 | 100,0 | 100,0 | 100,0 |
| Erfolgreich bestanden | 99,7 | 99,9 | 99,9 | 99,6 | 99,8 | 99,7 | 99,9 | 99,8 | 99,5 | 99,5 |
| Haupttermin | 96,5 | 97,7 | 97,3 | 96,9 | 97,1 | 98,3 | 97,8 | 98,8 | 92,3 | 92,8 |
| Nebentermine | 3,3 | 2,2 | 2,6 | 2,7 | 2,7 | 1,5 | 2,1 | 1,0 | 7,3 | 6,7 |
| Nicht genügend | 0,3 | 0,1 | 0,1 | 0,4 | 0,2 | 0,3 | 0,1 | 0,2 | 0,5 | 0,5 |
| Gefehlt | 0,0 | - | - | 0,0 | - | - | - | - | - | - |

Q: Statistik Austria, SRDP Abschlussjahrgang 2020/21 Haupt- und Nebentermine.

Abbildung 4.7: Abschlüsse aller im schriftlichen Prüfungsgebiet Deutsch angetretenen BHS-Kandidat:innen nach Bundesland



Q: Statistik Austria, SRDP Abschlussjahrgang 2020/21 Haupt- und Nebentermine.

Tabelle 4.27: Einrechnungsnote im schriftlichen Prüfungsgebiet Deutsch an den BHS nach Bundesland (Anzahl)

| Note | Ö | Bgld | Ktn | NÖ | OÖ | Sbg | Stmk | T | Vbg | W |
|--------------|--------|------|-------|-------|-------|-------|-------|-------|-------|-------|
| Bestanden | 19.752 | 925 | 1.508 | 4.029 | 3.487 | 1.376 | 2.484 | 1.740 | 1.048 | 3.155 |
| Sehr gut | 4.235 | 178 | 336 | 908 | 660 | 315 | 629 | 381 | 155 | 673 |
| Gut | 5.695 | 263 | 437 | 1.148 | 1.116 | 384 | 691 | 547 | 307 | 802 |
| Befriedigend | 6.414 | 287 | 493 | 1.305 | 1.123 | 433 | 776 | 597 | 403 | 997 |
| Genügend | 3.408 | 197 | 242 | 668 | 588 | 244 | 388 | 215 | 183 | 683 |

Q: Statistik Austria, SRDP Abschlussjahrgang 2020/21 Haupt- und Nebentermine.

Tabelle 4.28: Einrechnungsnote im schriftlichen Prüfungsgebiet Deutsch an den BHS nach Bundesland (in %)

| Note | Ö | Bgld | Ktn | NÖ | OÖ | Sbg | Stmk | T | Vbg | W |
|--------------|-------|-------|-------|-------|-------|-------|-------|-------|-------|-------|
| Bestanden | 100,0 | 100,0 | 100,0 | 100,0 | 100,0 | 100,0 | 100,0 | 100,0 | 100,0 | 100,0 |
| Sehr gut | 21,4 | 19,2 | 22,3 | 22,5 | 18,9 | 22,9 | 25,3 | 21,9 | 14,8 | 21,3 |
| Gut | 28,8 | 28,4 | 29,0 | 28,5 | 32,0 | 27,9 | 27,8 | 31,4 | 29,3 | 25,4 |
| Befriedigend | 32,5 | 31,0 | 32,7 | 32,4 | 32,2 | 31,5 | 31,2 | 34,3 | 38,5 | 31,6 |
| Genügend | 17,3 | 21,3 | 16,0 | 16,6 | 16,9 | 17,7 | 15,6 | 12,4 | 17,5 | 21,6 |

Q: Statistik Austria, SRDP Abschlussjahrgang 2020/21 Haupt- und Nebentermine.

Tabelle 4.29: Note auf die Klausurarbeit im schriftlichen Prüfungsgebiet Deutsch an den BHS nach Bundesland im Haupttermin (Anzahl)

| Note | Ö | Bgld | Ktn | NÖ | OÖ | Sbg | Stmk | T | Vbg | W |
|------------------|---------------|------------|--------------|--------------|--------------|--------------|--------------|--------------|------------|--------------|
| Insgesamt | 19.229 | 909 | 1.482 | 3.935 | 3.422 | 1.358 | 2.436 | 1.730 | 994 | 2.963 |
| Bestanden | 17.025 | 848 | 1.360 | 3.356 | 3.051 | 1.221 | 2.210 | 1.551 | 848 | 2.580 |
| Sehr gut | 3.178 | 142 | 286 | 607 | 520 | 237 | 498 | 305 | 117 | 466 |
| Gut | 4.673 | 208 | 390 | 930 | 876 | 326 | 586 | 466 | 238 | 653 |
| Befriedigend | 5.916 | 287 | 458 | 1.182 | 1.076 | 411 | 746 | 513 | 346 | 897 |
| Genügend | 3.258 | 211 | 226 | 637 | 579 | 247 | 380 | 267 | 147 | 564 |
| Nicht genügend | 1.333 | 57 | 75 | 316 | 264 | 80 | 158 | 93 | 104 | 186 |
| SW_Nein | 220 | 5 | 10 | 46 | 58 | 12 | 17 | 18 | 16 | 38 |
| SW_JA | 1.098 | 51 | 65 | 262 | 206 | 68 | 140 | 73 | 85 | 148 |
| SW_NA | 15 | 1 | - | 8 | - | - | 1 | 2 | 3 | - |
| Gefehlt | 871 | 4 | 47 | 263 | 107 | 57 | 68 | 86 | 42 | 197 |

Q: Statistik Austria, SRDP Abschlussjahrgang 2020/21 Haupt- und Nebentermine.

Tabelle 4.30: Note auf die Klausurarbeit im schriftlichen Prüfungsgebiet Deutsch an den BHS nach Bundesland in den Nebenterminen (Anzahl)

| Note | Ö | Bgld | Ktn | NÖ | OÖ | Sbg | Stmk | T | Vbg | W |
|------------------|------------|-----------|-----------|------------|------------|-----------|-----------|-----------|-----------|------------|
| Insgesamt | 672 | 21 | 31 | 118 | 112 | 22 | 53 | 21 | 60 | 234 |
| Bestanden | 468 | 19 | 26 | 80 | 65 | 17 | 45 | 15 | 43 | 158 |
| Sehr gut | 23 | - | 1 | 5 | 5 | 1 | 2 | 1 | 3 | 5 |
| Gut | 70 | - | 2 | 11 | 11 | 1 | 8 | 2 | 8 | 27 |
| Befriedigend | 132 | 4 | 6 | 26 | 12 | 5 | 13 | 6 | 14 | 46 |
| Genügend | 243 | 15 | 17 | 38 | 37 | 10 | 22 | 6 | 18 | 80 |
| Nicht genügend | 194 | 2 | 5 | 36 | 44 | 5 | 8 | 6 | 17 | 71 |
| SW_Nein | 52 | - | 2 | 10 | 16 | 3 | 2 | 2 | 1 | 16 |
| SW_JA | 132 | 2 | 3 | 25 | 26 | 2 | 6 | 4 | 16 | 48 |
| SW_NA | 10 | - | - | 1 | 2 | - | - | - | - | 7 |
| Gefehlt | 10 | - | - | 2 | 3 | - | - | - | - | 5 |

Q: Statistik Austria, SRDP Abschlussjahrgang 2020/21 Haupt- und Nebentermine.

Tabelle 4.31: Note auf die Klausurarbeit im schriftlichen Prüfungsgebiet Deutsch an den BHS nach Bundesland im Haupttermin (in %)

| Note | Ö | Bgld | Ktn | NÖ | OÖ | Sbg | Stmk | T | Vbg | W |
|------------------|--------------|--------------|--------------|--------------|--------------|--------------|--------------|--------------|--------------|--------------|
| Insgesamt | 100,0 | 100,0 | 100,0 | 100,0 | 100,0 | 100,0 | 100,0 | 100,0 | 100,0 | 100,0 |
| Bestanden | 88,5 | 93,3 | 91,8 | 85,3 | 89,2 | 89,9 | 90,7 | 89,7 | 85,3 | 87,1 |
| Sehr gut | 16,5 | 15,6 | 19,3 | 15,4 | 15,2 | 17,5 | 20,4 | 17,6 | 11,8 | 15,7 |
| Gut | 24,3 | 22,9 | 26,3 | 23,6 | 25,6 | 24,0 | 24,1 | 26,9 | 23,9 | 22,0 |
| Befriedigend | 30,8 | 31,6 | 30,9 | 30,0 | 31,4 | 30,3 | 30,6 | 29,7 | 34,8 | 30,3 |
| Genügend | 16,9 | 23,2 | 15,2 | 16,2 | 16,9 | 18,2 | 15,6 | 15,4 | 14,8 | 19,0 |
| Nicht genügend | 6,9 | 6,3 | 5,1 | 8,0 | 7,7 | 5,9 | 6,5 | 5,4 | 10,5 | 6,3 |
| SW_Nein | 1,1 | 0,6 | 0,7 | 1,2 | 1,7 | 0,9 | 0,7 | 1,0 | 1,6 | 1,3 |
| SW_JA | 5,7 | 5,6 | 4,4 | 6,7 | 6,0 | 5,0 | 5,7 | 4,2 | 8,6 | 5,0 |
| SW_NA | 0,1 | 0,1 | - | 0,2 | - | - | - | 0,1 | 0,3 | - |
| Gefehlt | 4,5 | 0,4 | 3,2 | 6,7 | 3,1 | 4,2 | 2,8 | 5,0 | 4,2 | 6,6 |

Q: Statistik Austria, SRDP Abschlussjahrgang 2020/21 Haupt- und Nebentermine.

Tabelle 4.32: Note auf die Klausurarbeit im schriftlichen Prüfungsgebiet Deutsch an den BHS nach Bundesland in den Nebenterminen (in %)

| Note | Ö | Bgld | Ktn | NÖ | OÖ | Sbg | Stmk | T | Vbg | W |
|------------------|--------------|--------------|--------------|--------------|--------------|--------------|--------------|--------------|--------------|--------------|
| Insgesamt | 100,0 | 100,0 | 100,0 | 100,0 | 100,0 | 100,0 | 100,0 | 100,0 | 100,0 | 100,0 |
| Bestanden | 69,6 | 90,5 | 83,9 | 67,8 | 58,0 | 77,3 | 84,9 | 71,4 | 71,7 | 67,5 |
| Sehr gut | 3,4 | - | 3,2 | 4,2 | 4,5 | 4,5 | 3,8 | 4,8 | 5,0 | 2,1 |
| Gut | 10,4 | - | 6,5 | 9,3 | 9,8 | 4,5 | 15,1 | 9,5 | 13,3 | 11,5 |
| Befriedigend | 19,6 | 19,0 | 19,4 | 22,0 | 10,7 | 22,7 | 24,5 | 28,6 | 23,3 | 19,7 |
| Genügend | 36,2 | 71,4 | 54,8 | 32,2 | 33,0 | 45,5 | 41,5 | 28,6 | 30,0 | 34,2 |
| Nicht genügend | 28,9 | 9,5 | 16,1 | 30,5 | 39,3 | 22,7 | 15,1 | 28,6 | 28,3 | 30,3 |
| SW_Nein | 7,7 | - | 6,5 | 8,5 | 14,3 | 13,6 | 3,8 | 9,5 | 1,7 | 6,8 |
| SW_JA | 19,6 | 9,5 | 9,7 | 21,2 | 23,2 | 9,1 | 11,3 | 19,0 | 26,7 | 20,5 |
| SW_NA | 1,5 | - | - | 0,8 | 1,8 | - | - | - | - | 3,0 |
| Gefehlt | 1,5 | - | - | 1,7 | 2,7 | - | - | - | - | 2,1 |

Q: Statistik Austria, SRDP Abschlussjahrgang 2020/21 Haupt- und Nebentermine.

Tabelle 4.33: Gesamtnote (nach Einberechnung der Einrechnungsnote und der schriftlichen Klausur nach allfälliger Kompensationsprüfung) im schriftlichen Prüfungsgebiet Deutsch an den BHS nach Bundesland im Haupttermin (Anzahl)

| Note | Ö | Bgld | Ktn | NÖ | OÖ | Sbg | Stmk | T | Vbg | W |
|------------------|---------------|------------|--------------|--------------|--------------|--------------|--------------|--------------|------------|--------------|
| Insgesamt | 19.229 | 909 | 1.481 | 3.935 | 3.421 | 1.358 | 2.437 | 1.730 | 995 | 2.963 |
| Bestanden | 19.104 | 904 | 1.477 | 3.909 | 3.387 | 1.353 | 2.432 | 1.719 | 987 | 2.936 |
| Sehr gut | 3.278 | 136 | 280 | 639 | 542 | 246 | 509 | 308 | 115 | 503 |
| Gut | 5.169 | 221 | 417 | 1.068 | 939 | 357 | 641 | 514 | 263 | 749 |
| Befriedigend | 6.467 | 308 | 503 | 1.312 | 1.170 | 437 | 791 | 569 | 379 | 998 |
| Genügend | 4.190 | 239 | 277 | 890 | 736 | 313 | 491 | 328 | 230 | 686 |
| Nicht genügend | 120 | 3 | 4 | 24 | 34 | 5 | 5 | 11 | 8 | 26 |
| Gefehlt | 5 | 2 | - | 2 | - | - | - | - | - | 1 |

Q: Statistik Austria, SRDP Abschlussjahrgang 2020/21 Haupt- und Nebentermine.

Tabelle 4.34: Gesamtnote (nach Einberechnung der Einrechnungsnote und der schriftlichen Klausur nach allfälliger Kompensationsprüfung) im schriftlichen Prüfungsgebiet Deutsch an den BHS nach Bundesland in den Nebenterminen (Anzahl)

| Note | Ö | Bgld | Ktn | NÖ | OÖ | Sbg | Stmk | T | Vbg | W |
|------------------|------------|-----------|-----------|------------|------------|-----------|-----------|-----------|-----------|------------|
| Insgesamt | 666 | 20 | 31 | 122 | 107 | 20 | 51 | 21 | 64 | 230 |
| Bestanden | 593 | 20 | 30 | 104 | 93 | 19 | 50 | 18 | 57 | 202 |
| Sehr gut | 24 | - | 1 | 6 | 5 | 1 | 2 | 1 | 3 | 5 |
| Gut | 66 | - | 1 | 11 | 10 | 1 | 8 | 2 | 7 | 26 |
| Befriedigend | 157 | 7 | 10 | 29 | 16 | 5 | 13 | 6 | 17 | 54 |
| Genügend | 346 | 13 | 18 | 58 | 62 | 12 | 27 | 9 | 30 | 117 |
| Nicht genügend | 72 | - | 1 | 18 | 14 | 1 | 1 | 3 | 7 | 27 |
| Gefehlt | 1 | - | - | - | - | - | - | - | - | 1 |

Q: Statistik Austria, SRDP Abschlussjahrgang 2020/21 Haupt- und Nebentermine.

Tabelle 4.35: Gesamtnote (nach Einberechnung der Einrechnungsnote und der schriftlichen Klausur nach allfälliger Kompensationsprüfung) im schriftlichen Prüfungsgebiet Deutsch an den BHS nach Bundesland im Haupttermin (in %)

| Note | Ö | Bgld | Ktn | NÖ | OÖ | Sbg | Stmk | T | Vbg | W |
|------------------|--------------|--------------|--------------|--------------|--------------|--------------|--------------|--------------|--------------|--------------|
| Insgesamt | 100,0 | 100,0 | 100,0 | 100,0 | 100,0 | 100,0 | 100,0 | 100,0 | 100,0 | 100,0 |
| Bestanden | 99,3 | 99,4 | 99,7 | 99,3 | 99,0 | 99,6 | 99,8 | 99,4 | 99,2 | 99,1 |
| Sehr gut | 17,0 | 15,0 | 18,9 | 16,2 | 15,8 | 18,1 | 20,9 | 17,8 | 11,6 | 17,0 |
| Gut | 26,9 | 24,3 | 28,2 | 27,1 | 27,4 | 26,3 | 26,3 | 29,7 | 26,4 | 25,3 |
| Befriedigend | 33,6 | 33,9 | 34,0 | 33,3 | 34,2 | 32,2 | 32,5 | 32,9 | 38,1 | 33,7 |
| Genügend | 21,8 | 26,3 | 18,7 | 22,6 | 21,5 | 23,0 | 20,1 | 19,0 | 23,1 | 23,2 |
| Nicht genügend | 0,6 | 0,3 | 0,3 | 0,6 | 1,0 | 0,4 | 0,2 | 0,6 | 0,8 | 0,9 |
| Gefehlt | - | 0,2 | - | 0,1 | - | - | - | - | - | - |

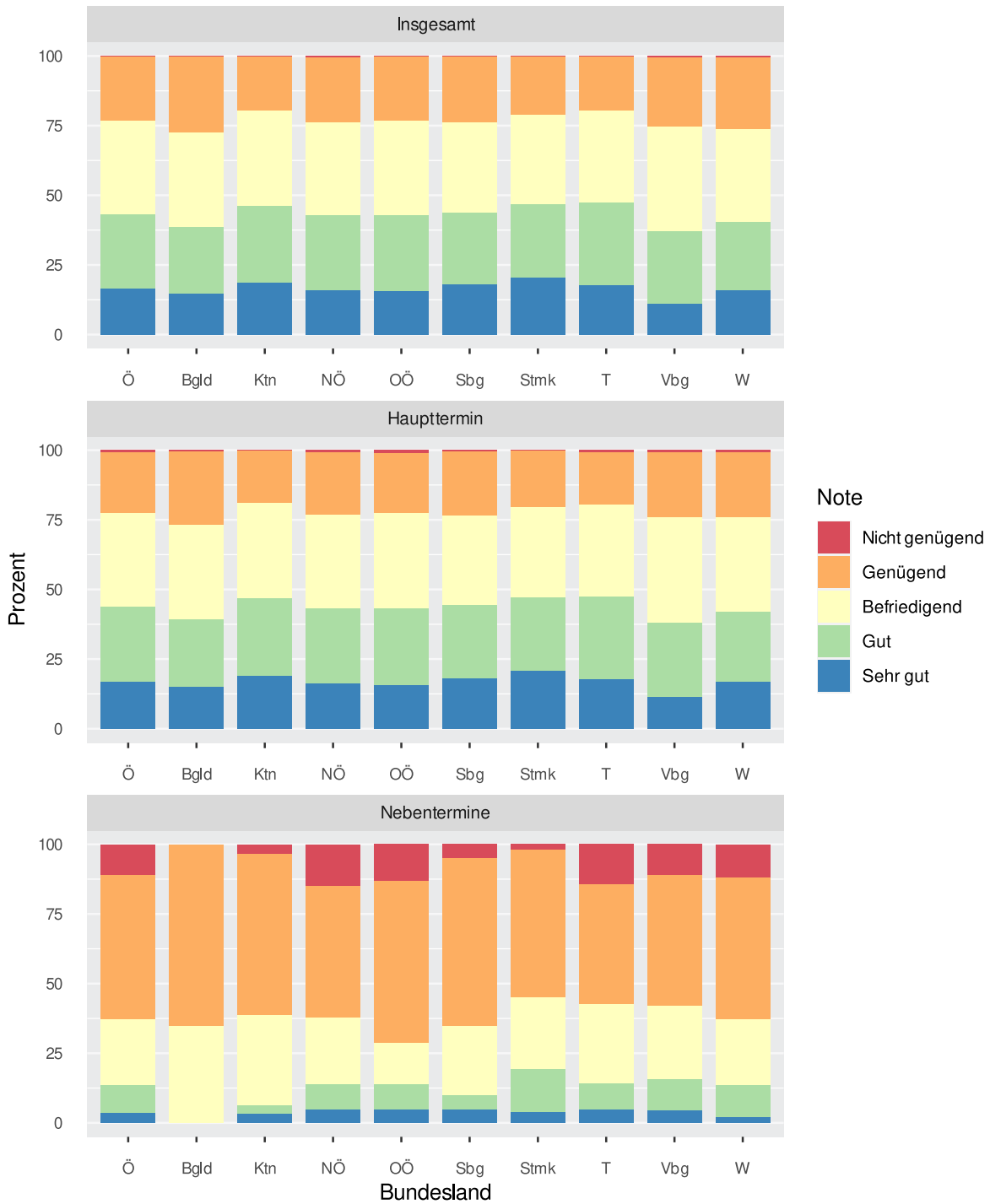
Q: Statistik Austria, SRDP Abschlussjahrgang 2020/21 Haupt- und Nebentermine.

Tabelle 4.36: Gesamtnote (nach Einberechnung der Einrechnungsnote und der schriftlichen Klausur nach allfälliger Kompensationsprüfung) im schriftlichen Prüfungsgebiet Deutsch an den BHS nach Bundesland in den Nebenterminen (in %)

| Note | Ö | Bgld | Ktn | NÖ | OÖ | Sbg | Stmk | T | Vbg | W |
|------------------|--------------|--------------|--------------|--------------|--------------|--------------|--------------|--------------|--------------|--------------|
| Insgesamt | 100,0 | 100,0 | 100,0 | 100,0 | 100,0 | 100,0 | 100,0 | 100,0 | 100,0 | 100,0 |
| Bestanden | 89,0 | 100,0 | 96,8 | 85,2 | 86,9 | 95,0 | 98,0 | 85,7 | 89,1 | 87,8 |
| Sehr gut | 3,6 | - | 3,2 | 4,9 | 4,7 | 5,0 | 3,9 | 4,8 | 4,7 | 2,2 |
| Gut | 9,9 | - | 3,2 | 9,0 | 9,3 | 5,0 | 15,7 | 9,5 | 10,9 | 11,3 |
| Befriedigend | 23,6 | 35,0 | 32,3 | 23,8 | 15,0 | 25,0 | 25,5 | 28,6 | 26,6 | 23,5 |
| Genügend | 52,0 | 65,0 | 58,1 | 47,5 | 57,9 | 60,0 | 52,9 | 42,9 | 46,9 | 50,9 |
| Nicht genügend | 10,8 | - | 3,2 | 14,8 | 13,1 | 5,0 | 2,0 | 14,3 | 10,9 | 11,7 |
| Gefehlt | 0,2 | - | - | - | - | - | - | - | - | 0,4 |

Q: Statistik Austria, SRDP Abschlussjahrgang 2020/21 Haupt- und Nebentermine.

Abbildung 4.8: Gesamtnote (nach Einberechnung der Einrechnungsnote und der schriftlichen Klausur nach all-fälliger Kompensationsprüfung) aller im schriftlichen Prüfungsgebiet Deutsch angetretenen BHS-Kandidat:innen nach Antrittstermin und Bundesland



Q: Statistik Austria, SRDP Abschlussjahrgang 2020/21 Haupt- und Nebentermine.

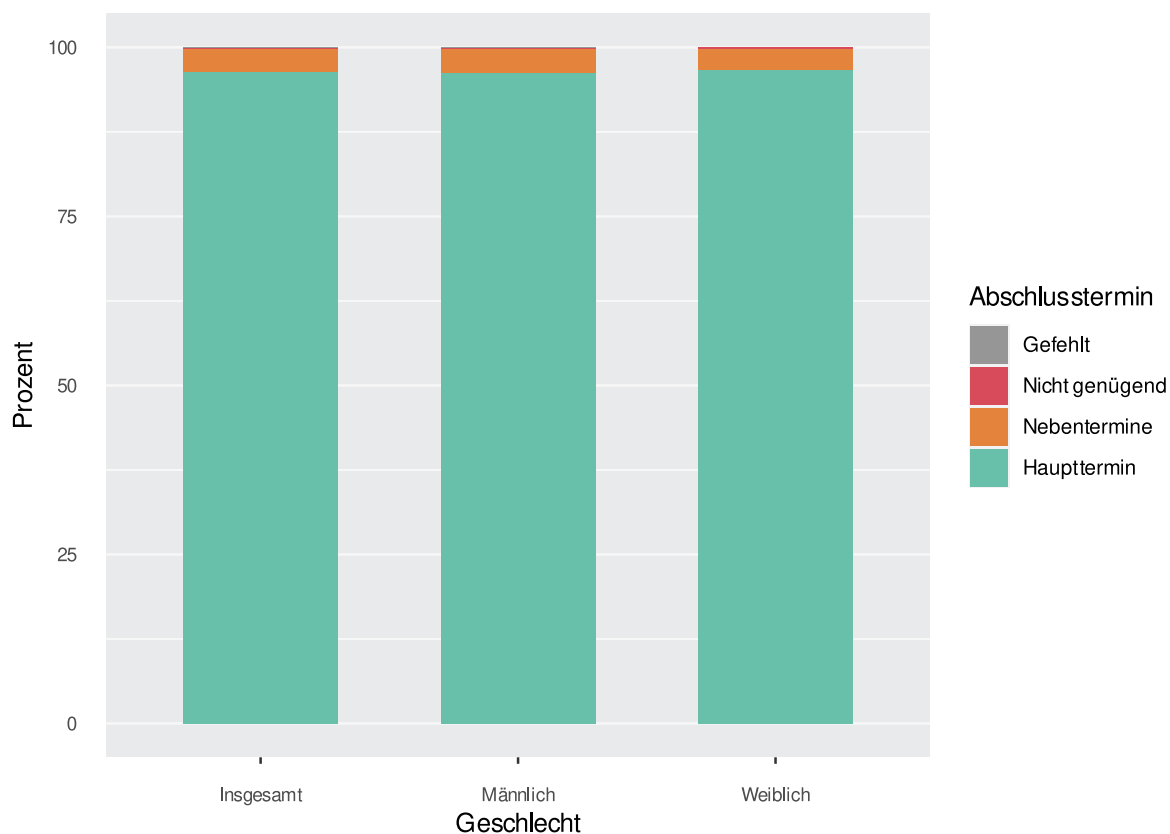
4.2.2 Prüfungsergebnisse in Deutsch an den BHS nach Geschlecht

Tabelle 4.37: Abschlüsse aller im schriftlichen Prüfungsgebiet Deutsch angetretenen BHS-Kandidat:innen nach Geschlecht

| Abschlussstermin | Insgesamt | | Männlich | | Weiblich | |
|-----------------------|---------------|--------------|--------------|--------------|---------------|--------------|
| | absolut | in % | absolut | in % | absolut | in % |
| Insgesamt | 20.572 | 100,0 | 9.095 | 100,0 | 11.477 | 100,0 |
| Erfolgreich bestanden | 20.514 | 99,7 | 9.069 | 99,7 | 11.445 | 99,7 |
| Haupttermin | 19.844 | 96,5 | 8.748 | 96,2 | 11.096 | 96,7 |
| Nebentermine | 670 | 3,3 | 321 | 3,5 | 349 | 3,0 |
| Nicht genügend | 57 | 0,3 | 25 | 0,3 | 32 | 0,3 |
| Gefehlt | 1 | 0,0 | 1 | 0,0 | - | - |

Q: Statistik Austria, SRDP Abschlussjahrgang 2020/21 Haupt- und Nebentermine.

Abbildung 4.9: Abschlüsse aller im schriftlichen Prüfungsgebiet Deutsch angetretenen BHS-Kandidat:innen nach Geschlecht



Q: Statistik Austria, SRDP Abschlussjahrgang 2020/21 Haupt- und Nebentermine.

Tabelle 4.38: Einrechnungsnote im schriftlichen Prüfungsgebiet Deutsch an den BHS nach Geschlecht

| Note | Insgesamt | | Männlich | | Weiblich | |
|--------------|-----------|-------|----------|-------|----------|-------|
| | absolut | in % | absolut | in % | absolut | in % |
| Bestanden | 19.752 | 100,0 | 8.706 | 100,0 | 11.046 | 100,0 |
| Sehr gut | 4.235 | 21,4 | 1.538 | 17,7 | 2.697 | 24,4 |
| Gut | 5.695 | 28,8 | 2.266 | 26,0 | 3.429 | 31,0 |
| Befriedigend | 6.414 | 32,5 | 3.057 | 35,1 | 3.357 | 30,4 |
| Genügend | 3.408 | 17,3 | 1.845 | 21,2 | 1.563 | 14,1 |

Q: Statistik Austria, SRDP Abschlussjahrgang 2020/21 Haupt- und Nebentermine.

Tabelle 4.39: Note auf die Klausurarbeit im schriftlichen Prüfungsgebiet Deutsch an den BHS nach Geschlecht im Haupttermin

| Note | Insgesamt | | Männlich | | Weiblich | |
|------------------|---------------|--------------|--------------|--------------|---------------|--------------|
| | absolut | in % | absolut | in % | absolut | in % |
| Insgesamt | 19.229 | 100,0 | 8.447 | 100,0 | 10.782 | 100,0 |
| Bestanden | 17.025 | 88,5 | 7.096 | 84,0 | 9.929 | 92,1 |
| Sehr gut | 3.178 | 16,5 | 1.196 | 14,2 | 1.982 | 18,4 |
| Gut | 4.673 | 24,3 | 1.884 | 22,3 | 2.789 | 25,9 |
| Befriedigend | 5.916 | 30,8 | 2.539 | 30,1 | 3.377 | 31,3 |
| Genügend | 3.258 | 16,9 | 1.477 | 17,5 | 1.781 | 16,5 |
| Nicht genügend | 1.333 | 6,9 | 582 | 6,9 | 751 | 7,0 |
| SW_Nein | 220 | 1,1 | 78 | 0,9 | 142 | 1,3 |
| SW_JA | 1.098 | 5,7 | 499 | 5,9 | 599 | 5,6 |
| SW_NA | 15 | 0,1 | 5 | 0,1 | 10 | 0,1 |
| Gefehlt | 871 | 4,5 | 769 | 9,1 | 102 | 0,9 |

Q: Statistik Austria, SRDP Abschlussjahrgang 2020/21 Haupt- und Nebentermine.

Tabelle 4.40: Note auf die Klausurarbeit im schriftlichen Prüfungsgebiet Deutsch an den BHS nach Geschlecht in den Nebenterminen

| Note | Insgesamt | | Männlich | | Weiblich | |
|------------------|------------|--------------|------------|--------------|------------|--------------|
| | absolut | in % | absolut | in % | absolut | in % |
| Insgesamt | 672 | 100,0 | 304 | 100,0 | 368 | 100,0 |
| Bestanden | 468 | 69,6 | 228 | 75,0 | 240 | 65,2 |
| Sehr gut | 23 | 3,4 | 9 | 3,0 | 14 | 3,8 |
| Gut | 70 | 10,4 | 32 | 10,5 | 38 | 10,3 |
| Befriedigend | 132 | 19,6 | 74 | 24,3 | 58 | 15,8 |
| Genügend | 243 | 36,2 | 113 | 37,2 | 130 | 35,3 |
| Nicht genügend | 194 | 28,9 | 68 | 22,4 | 126 | 34,2 |
| SW_Nein | 52 | 7,7 | 10 | 3,3 | 42 | 11,4 |
| SW_JA | 132 | 19,6 | 56 | 18,4 | 76 | 20,7 |
| SW_NA | 10 | 1,5 | 2 | 0,7 | 8 | 2,2 |
| Gefehlt | 10 | 1,5 | 8 | 2,6 | 2 | 0,5 |

Q: Statistik Austria, SRDP Abschlussjahrgang 2020/21 Haupt- und Nebentermine.

Tabelle 4.41: Gesamtnote (nach Einberechnung der Einrechnungsnote und der schriftlichen Klausur nach allfälliger Kompensationsprüfung) im schriftlichen Prüfungsgebiet Deutsch an den BHS nach Geschlecht im Haupttermin

| Note | Insgesamt | | Männlich | | Weiblich | |
|------------------|---------------|--------------|--------------|--------------|---------------|--------------|
| | absolut | in % | absolut | in % | absolut | in % |
| Insgesamt | 19.229 | 100,0 | 8.448 | 100,0 | 10.781 | 100,0 |
| Bestanden | 19.104 | 99,3 | 8.400 | 99,4 | 10.704 | 99,3 |
| Sehr gut | 3.278 | 17,0 | 1.294 | 15,3 | 1.984 | 18,4 |
| Gut | 5.169 | 26,9 | 2.140 | 25,3 | 3.029 | 28,1 |
| Befriedigend | 6.467 | 33,6 | 2.932 | 34,7 | 3.535 | 32,8 |
| Genügend | 4.190 | 21,8 | 2.034 | 24,1 | 2.156 | 20,0 |
| Nicht genügend | 120 | 0,6 | 47 | 0,6 | 73 | 0,7 |
| Gefehlt | 5 | - | 1 | - | 4 | - |

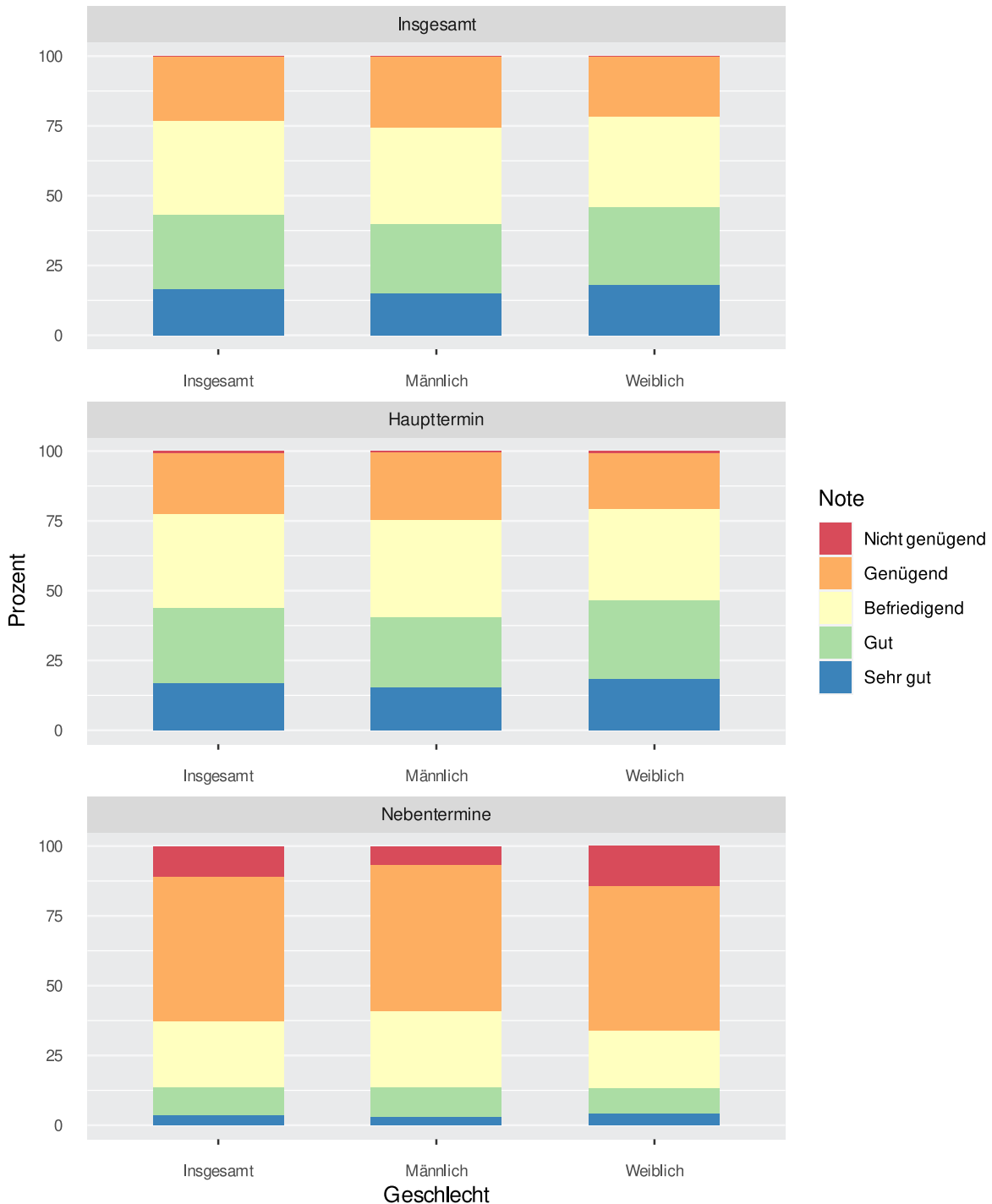
Q: Statistik Austria, SRDP Abschlussjahrgang 2020/21 Haupt- und Nebentermine.

Tabelle 4.42: Gesamtnote (nach Einberechnung der Einrechnungsnote und der schriftlichen Klausur nach allfälliger Kompensationsprüfung) im schriftlichen Prüfungsgebiet Deutsch an den BHS nach Geschlecht in den Nebenterminen

| Note | Insgesamt | | Männlich | | Weiblich | |
|------------------|------------|--------------|------------|--------------|------------|--------------|
| | absolut | in % | absolut | in % | absolut | in % |
| Insgesamt | 666 | 100,0 | 303 | 100,0 | 363 | 100,0 |
| Bestanden | 593 | 89,0 | 282 | 93,1 | 311 | 85,7 |
| Sehr gut | 24 | 3,6 | 9 | 3,0 | 15 | 4,1 |
| Gut | 66 | 9,9 | 32 | 10,6 | 34 | 9,4 |
| Befriedigend | 157 | 23,6 | 82 | 27,1 | 75 | 20,7 |
| Genügend | 346 | 52,0 | 159 | 52,5 | 187 | 51,5 |
| Nicht genügend | 72 | 10,8 | 20 | 6,6 | 52 | 14,3 |
| Gefehlt | 1 | 0,2 | 1 | 0,3 | - | - |

Q: Statistik Austria, SRDP Abschlussjahrgang 2020/21 Haupt- und Nebentermine.

Abbildung 4.10: Gesamtnote (nach Einberechnung der Einrechnungsnote und der schriftlichen Klausur nach allfälliger Kompensationsprüfung) aller im schriftlichen Prüfungsgebiet Deutsch angetretenen BHS-Kandidat:innen nach Antrittstermin und Geschlecht



Q: Statistik Austria, SRDP Abschlussjahrgang 2020/21 Haupt- und Nebentermine.

4.2.3 Prüfungsergebnisse in Deutsch an den BHS nach BHS-Schulform

Tabelle 4.43: Abschlüsse aller im schriftlichen Prüfungsgebiet Deutsch angetretenen BHS-Kandidat:innen nach BHS-Schulform (Anzahl)

| Abschlussstermin | Insgesamt | HTL/HLT | HAK | HLW | HLFS | BAfEP/ BASOP |
|-----------------------|---------------|--------------|--------------|--------------|------------|--------------|
| Insgesamt | 20.572 | 8.186 | 5.416 | 4.495 | 821 | 1.654 |
| Erfolgreich bestanden | 20.514 | 8.172 | 5.381 | 4.486 | 821 | 1.654 |
| Haupttermin | 19.844 | 7.939 | 5.054 | 4.400 | 817 | 1.634 |
| Nebentermine | 670 | 233 | 327 | 86 | 4 | 20 |
| Nicht genügend | 57 | 14 | 34 | 9 | - | - |
| Gefehlt | 1 | - | 1 | - | - | - |

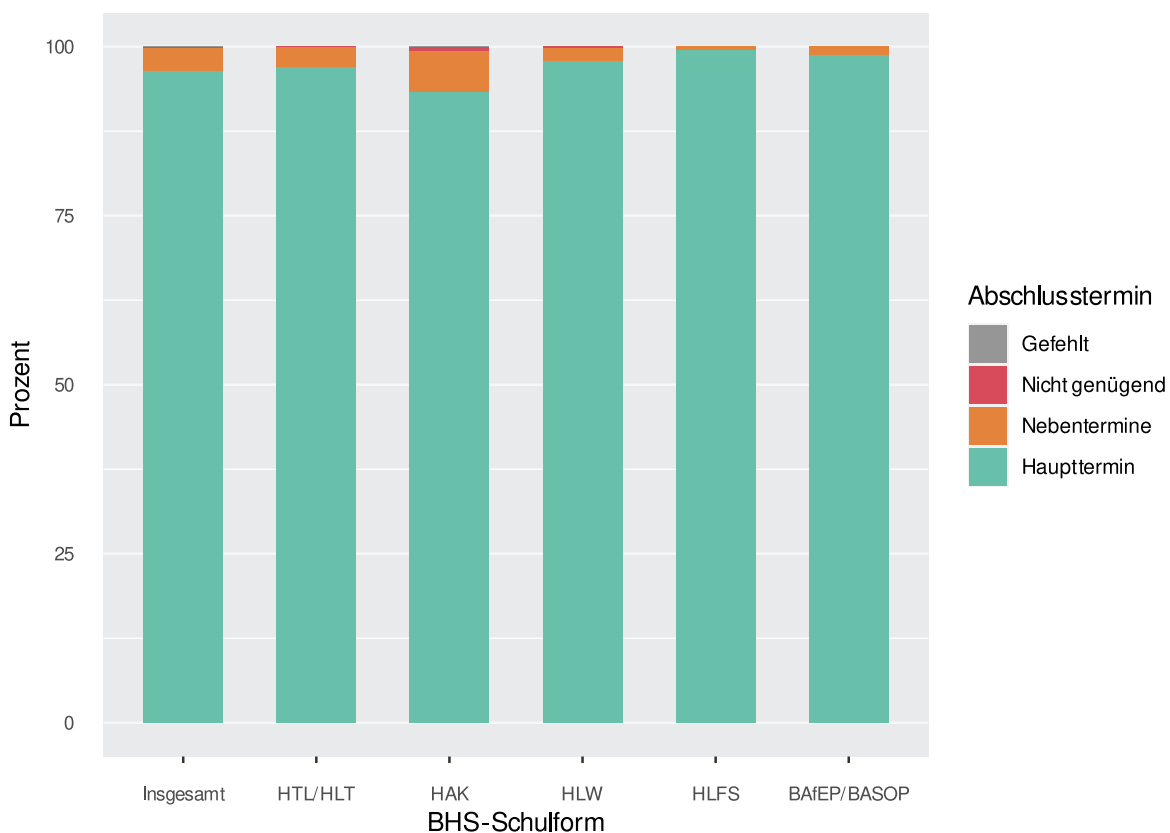
Q: Statistik Austria, SRDP Abschlussjahrgang 2020/21 Haupt- und Nebentermine.

Tabelle 4.44: Abschlüsse aller im schriftlichen Prüfungsgebiet Deutsch angetretenen BHS-Kandidat:innen nach BHS-Schulform (in %)

| Abschlussstermin | Insgesamt | HTL/HLT | HAK | HLW | HLFS | BAfEP/ BASOP |
|-----------------------|--------------|--------------|--------------|--------------|--------------|--------------|
| Insgesamt | 100,0 | 100,0 | 100,0 | 100,0 | 100,0 | 100,0 |
| Erfolgreich bestanden | 99,7 | 99,8 | 99,4 | 99,8 | 100,0 | 100,0 |
| Haupttermin | 96,5 | 97,0 | 93,3 | 97,9 | 99,5 | 98,8 |
| Nebentermine | 3,3 | 2,8 | 6,0 | 1,9 | 0,5 | 1,2 |
| Nicht genügend | 0,3 | 0,2 | 0,6 | 0,2 | - | - |
| Gefehlt | 0,0 | - | 0,0 | - | - | - |

Q: Statistik Austria, SRDP Abschlussjahrgang 2020/21 Haupt- und Nebentermine.

Abbildung 4.11: Abschlüsse aller im schriftlichen Prüfungsgebiet Deutsch angetretenen BHS-Kandidat:innen nach BHS-Schulform



Q: Statistik Austria, SRDP Abschlussjahrgang 2020/21 Haupt- und Nebentermine.

Tabelle 4.45: Einrechnungsnote im schriftlichen Prüfungsgebiet Deutsch an den BHS nach BHS-Schulform (Anzahl)

| Note | Insgesamt | HTL/HLT | HAK | HLW | HLFS | BAfEP/ BASOP |
|--------------|-----------|---------|-------|-------|------|--------------|
| Bestanden | 19.752 | 7.671 | 5.194 | 4.414 | 821 | 1.652 |
| Sehr gut | 4.235 | 1.738 | 1.010 | 1.000 | 149 | 338 |
| Gut | 5.695 | 2.215 | 1.342 | 1.352 | 265 | 521 |
| Befriedigend | 6.414 | 2.480 | 1.709 | 1.393 | 279 | 553 |
| Genügend | 3.408 | 1.238 | 1.133 | 669 | 128 | 240 |

Q: Statistik Austria, SRDP Abschlussjahrgang 2020/21 Haupt- und Nebentermine.

Tabelle 4.46: Einrechnungsnote im schriftlichen Prüfungsgebiet Deutsch an den BHS nach BHS-Schulform (in %)

| Note | Insgesamt | HTL/HLT | HAK | HLW | HLFS | BAfEP/ BASOP |
|--------------|-----------|---------|-------|-------|-------|--------------|
| Bestanden | 100,0 | 100,0 | 100,0 | 100,0 | 100,0 | 100,0 |
| Sehr gut | 21,4 | 22,7 | 19,4 | 22,7 | 18,1 | 20,5 |
| Gut | 28,8 | 28,9 | 25,8 | 30,6 | 32,3 | 31,5 |
| Befriedigend | 32,5 | 32,3 | 32,9 | 31,6 | 34,0 | 33,5 |
| Genügend | 17,3 | 16,1 | 21,8 | 15,2 | 15,6 | 14,5 |

Q: Statistik Austria, SRDP Abschlussjahrgang 2020/21 Haupt- und Nebentermine.

Tabelle 4.47: Note auf die Klausurarbeit im schriftlichen Prüfungsgebiet Deutsch an den BHS nach BHS-Schulform im Haupttermin (Anzahl)

| Note | Insgesamt | HTL/HLT | HAK | HLW | HLFS | BAfEP/ BASOP |
|------------------|---------------|--------------|--------------|--------------|------------|--------------|
| Insgesamt | 19.229 | 7.490 | 4.927 | 4.353 | 819 | 1.640 |
| Bestanden | 17.025 | 6.217 | 4.418 | 4.080 | 768 | 1.542 |
| Sehr gut | 3.178 | 1.274 | 766 | 754 | 124 | 260 |
| Gut | 4.673 | 1.712 | 1.128 | 1.195 | 208 | 430 |
| Befriedigend | 5.916 | 2.096 | 1.538 | 1.430 | 282 | 570 |
| Genügend | 3.258 | 1.135 | 986 | 701 | 154 | 282 |
| Nicht genügend | 1.333 | 408 | 506 | 272 | 51 | 96 |
| SW_Nein | 220 | 52 | 102 | 52 | 1 | 13 |
| SW_JA | 1.098 | 348 | 402 | 216 | 50 | 82 |
| SW_NA | 15 | 8 | 2 | 4 | - | 1 |
| Gefehlt | 871 | 865 | 3 | 1 | - | 2 |

Q: Statistik Austria, SRDP Abschlussjahrgang 2020/21 Haupt- und Nebentermine.

Tabelle 4.48: Note auf die Klausurarbeit im schriftlichen Prüfungsgebiet Deutsch an den BHS nach BHS-Schulform in den Nebenterminen (Anzahl)

| Note | Insgesamt | HTL/HLT | HAK | HLW | HLFS | BAfEP/ BASOP |
|------------------|------------|------------|------------|-----------|----------|--------------|
| Insgesamt | 672 | 211 | 346 | 93 | 4 | 18 |
| Bestanden | 468 | 159 | 230 | 62 | 2 | 15 |
| Sehr gut | 23 | 7 | 16 | - | - | - |
| Gut | 70 | 23 | 38 | 8 | - | 1 |
| Befriedigend | 132 | 47 | 62 | 16 | - | 7 |
| Genügend | 243 | 82 | 114 | 38 | 2 | 7 |
| Nicht genügend | 194 | 42 | 116 | 31 | 2 | 3 |
| SW_Nein | 52 | 9 | 34 | 8 | 1 | - |
| SW_JA | 132 | 30 | 77 | 21 | 1 | 3 |
| SW_NA | 10 | 3 | 5 | 2 | - | - |
| Gefehlt | 10 | 10 | - | - | - | - |

Q: Statistik Austria, SRDP Abschlussjahrgang 2020/21 Haupt- und Nebentermine.

Tabelle 4.49: Note auf die Klausurarbeit im schriftlichen Prüfungsgebiet Deutsch an den BHS nach BHS-Schulform im Haupttermin (in %)

| Note | Insgesamt | HTL/HLT | HAK | HLW | HLFS | BAfEP/ BASOP |
|------------------|--------------|--------------|--------------|--------------|--------------|--------------|
| Insgesamt | 100,0 | 100,0 | 100,0 | 100,0 | 100,0 | 100,0 |
| Bestanden | 88,5 | 83,0 | 89,7 | 93,7 | 93,8 | 94,0 |
| Sehr gut | 16,5 | 17,0 | 15,5 | 17,3 | 15,1 | 15,9 |
| Gut | 24,3 | 22,9 | 22,9 | 27,5 | 25,4 | 26,2 |
| Befriedigend | 30,8 | 28,0 | 31,2 | 32,9 | 34,4 | 34,8 |
| Genügend | 16,9 | 15,2 | 20,0 | 16,1 | 18,8 | 17,2 |
| Nicht genügend | 6,9 | 5,4 | 10,3 | 6,2 | 6,2 | 5,9 |
| SW_Nein | 1,1 | 0,7 | 2,1 | 1,2 | 0,1 | 0,8 |
| SW_JA | 5,7 | 4,6 | 8,2 | 5,0 | 6,1 | 5,0 |
| SW_NA | 0,1 | 0,1 | - | 0,1 | - | 0,1 |
| Gefehlt | 4,5 | 11,5 | 0,1 | - | - | 0,1 |

Q: Statistik Austria, SRDP Abschlussjahrgang 2020/21 Haupt- und Nebentermine.

Tabelle 4.50: Note auf die Klausurarbeit im schriftlichen Prüfungsgebiet Deutsch an den BHS nach BHS-Schulform in den Nebenterminen (in %)

| Note | Insgesamt | HTL/HLT | HAK | HLW | HLFS | BAfEP/ BASOP |
|------------------|--------------|--------------|--------------|--------------|--------------|--------------|
| Insgesamt | 100,0 | 100,0 | 100,0 | 100,0 | 100,0 | 100,0 |
| Bestanden | 69,6 | 75,4 | 66,5 | 66,7 | 50,0 | 83,3 |
| Sehr gut | 3,4 | 3,3 | 4,6 | - | - | - |
| Gut | 10,4 | 10,9 | 11,0 | 8,6 | - | 5,6 |
| Befriedigend | 19,6 | 22,3 | 17,9 | 17,2 | - | 38,9 |
| Genügend | 36,2 | 38,9 | 32,9 | 40,9 | 50,0 | 38,9 |
| Nicht genügend | 28,9 | 19,9 | 33,5 | 33,3 | 50,0 | 16,7 |
| SW_Nein | 7,7 | 4,3 | 9,8 | 8,6 | 25,0 | - |
| SW_JA | 19,6 | 14,2 | 22,3 | 22,6 | 25,0 | 16,7 |
| SW_NA | 1,5 | 1,4 | 1,4 | 2,2 | - | - |
| Gefehlt | 1,5 | 4,7 | - | - | - | - |

Q: Statistik Austria, SRDP Abschlussjahrgang 2020/21 Haupt- und Nebentermine.

Tabelle 4.51: Gesamtnote (nach Einberechnung der Einrechnungsnote und der schriftlichen Klausur nach allfälliger Kompensationsprüfung) im schriftlichen Prüfungsgebiet Deutsch an den BHS nach BHS-Schulform im Haupttermin (Anzahl)

| Note | Insgesamt | HTL/HLT | HAK | HLW | HLFS | BAfEP/ BASOP |
|------------------|---------------|--------------|--------------|--------------|------------|--------------|
| Insgesamt | 19.229 | 7.491 | 4.927 | 4.353 | 819 | 1.639 |
| Bestanden | 19.104 | 7.460 | 4.865 | 4.328 | 817 | 1.634 |
| Sehr gut | 3.278 | 1.414 | 748 | 741 | 121 | 254 |
| Gut | 5.169 | 2.050 | 1.194 | 1.258 | 215 | 452 |
| Befriedigend | 6.467 | 2.467 | 1.627 | 1.482 | 299 | 592 |
| Genügend | 4.190 | 1.529 | 1.296 | 847 | 182 | 336 |
| Nicht genügend | 120 | 30 | 59 | 25 | 2 | 4 |
| Gefehlt | 5 | 1 | 3 | - | - | 1 |

Q: Statistik Austria, SRDP Abschlussjahrgang 2020/21 Haupt- und Nebentermine.

Tabelle 4.52: Gesamtnote (nach Einberechnung der Einrechnungsnote und der schriftlichen Klausur nach allfälliger Kompensationsprüfung) im schriftlichen Prüfungsgebiet Deutsch an den BHS nach BHS-Schulform in den Nebenterminen (Anzahl)

| Note | Insgesamt | HTL/HLT | HAK | HLW | HLFS | BAfEP/ BASOP |
|------------------|------------|------------|------------|-----------|----------|--------------|
| Insgesamt | 666 | 214 | 339 | 91 | 4 | 18 |
| Bestanden | 593 | 198 | 296 | 77 | 4 | 18 |
| Sehr gut | 24 | 9 | 15 | - | - | - |
| Gut | 66 | 24 | 35 | 6 | - | 1 |
| Befriedigend | 157 | 53 | 75 | 22 | - | 7 |
| Genügend | 346 | 112 | 171 | 49 | 4 | 10 |
| Nicht genügend | 72 | 16 | 42 | 14 | - | - |
| Gefehlt | 1 | - | 1 | - | - | - |

Q: Statistik Austria, SRDP Abschlussjahrgang 2020/21 Haupt- und Nebentermine.

Tabelle 4.53: Gesamtnote (nach Einberechnung der Einrechnungsnote und der schriftlichen Klausur nach allfälliger Kompensationsprüfung) im schriftlichen Prüfungsgebiet Deutsch an den BHS nach BHS-Schulform im Haupttermin (in %)

| Note | Insgesamt | HTL/HLT | HAK | HLW | HLFS | BAfEP/ BASOP |
|------------------|--------------|--------------|--------------|--------------|--------------|--------------|
| Insgesamt | 100,0 | 100,0 | 100,0 | 100,0 | 100,0 | 100,0 |
| Bestanden | 99,3 | 99,6 | 98,7 | 99,4 | 99,8 | 99,7 |
| Sehr gut | 17,0 | 18,9 | 15,2 | 17,0 | 14,8 | 15,5 |
| Gut | 26,9 | 27,4 | 24,2 | 28,9 | 26,3 | 27,6 |
| Befriedigend | 33,6 | 32,9 | 33,0 | 34,0 | 36,5 | 36,1 |
| Genügend | 21,8 | 20,4 | 26,3 | 19,5 | 22,2 | 20,5 |
| Nicht genügend | 0,6 | 0,4 | 1,2 | 0,6 | 0,2 | 0,2 |
| Gefehlt | - | - | 0,1 | - | - | 0,1 |

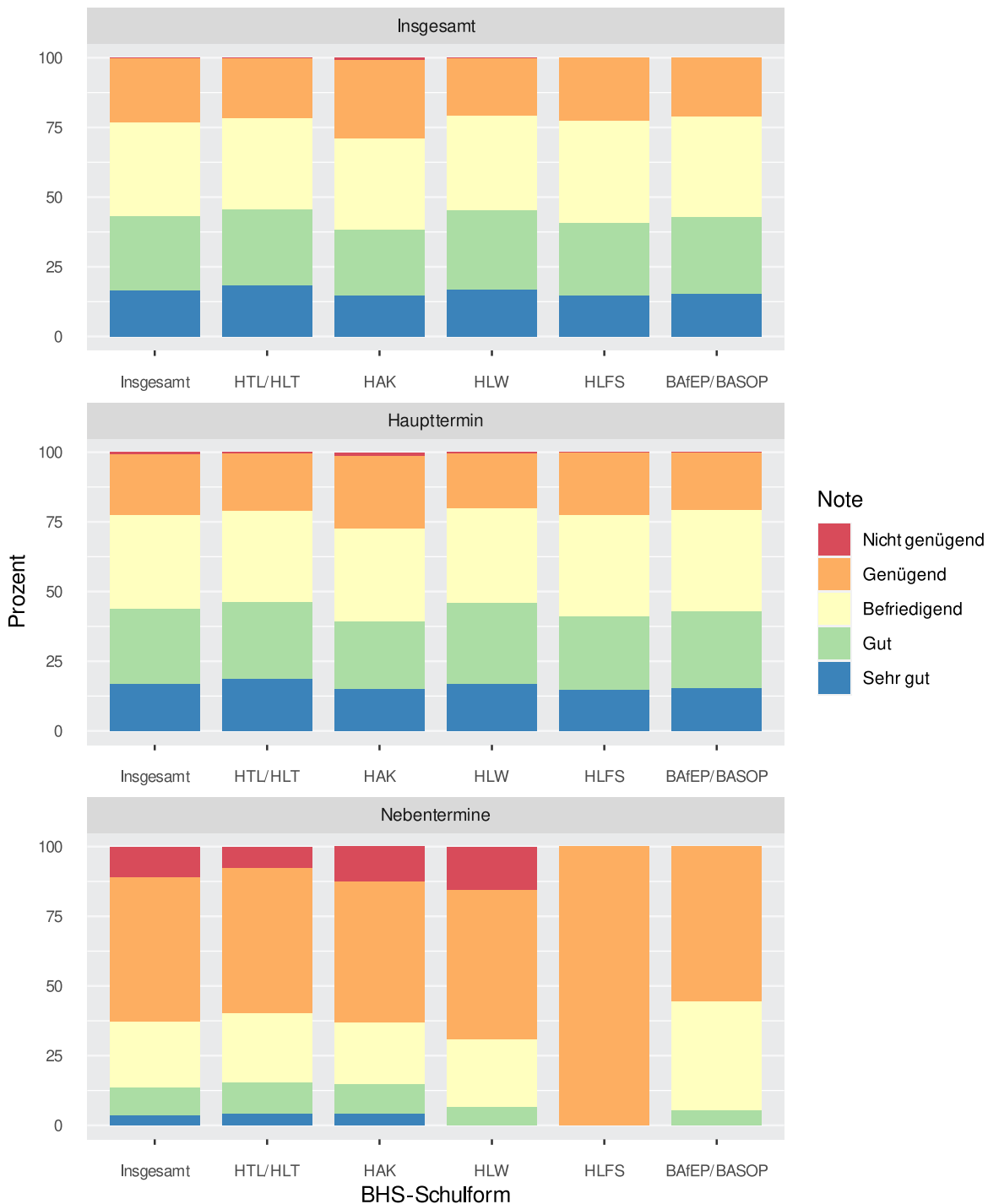
Q: Statistik Austria, SRDP Abschlussjahrgang 2020/21 Haupt- und Nebentermine.

Tabelle 4.54: Gesamtnote (nach Einberechnung der Einrechnungsnote und der schriftlichen Klausur nach allfälliger Kompensationsprüfung) im schriftlichen Prüfungsgebiet Deutsch an den BHS nach BHS-Schulform in den Nebenterminen (in %)

| Note | Insgesamt | HTL/HLT | HAK | HLW | HLFS | BAfEP/ BASOP |
|------------------|--------------|--------------|--------------|--------------|--------------|--------------|
| Insgesamt | 100,0 | 100,0 | 100,0 | 100,0 | 100,0 | 100,0 |
| Bestanden | 89,0 | 92,5 | 87,3 | 84,6 | 100,0 | 100,0 |
| Sehr gut | 3,6 | 4,2 | 4,4 | - | - | - |
| Gut | 9,9 | 11,2 | 10,3 | 6,6 | - | 5,6 |
| Befriedigend | 23,6 | 24,8 | 22,1 | 24,2 | - | 38,9 |
| Genügend | 52,0 | 52,3 | 50,4 | 53,8 | 100,0 | 55,6 |
| Nicht genügend | 10,8 | 7,5 | 12,4 | 15,4 | - | - |
| Gefehlt | 0,2 | - | 0,3 | - | - | - |

Q: Statistik Austria, SRDP Abschlussjahrgang 2020/21 Haupt- und Nebentermine.

Abbildung 4.12: Gesamtnote (nach Einberechnung der Einrechnungsnote und der schriftlichen Klausur nach allfälliger Kompensationsprüfung) aller im schriftlichen Prüfungsgebiet Deutsch angetretenen BHS-Kandidat:innen nach Antrittstermin und BHS-Schulform



Q: Statistik Austria, SRDP Abschlussjahrgang 2020/21 Haupt- und Nebentermine.

5 Ergebnisse im schriftlichen Prüfungsgebiet (Angewandte) Mathematik

5.1 Prüfungsergebnisse in Mathematik an den AHS

5.1.1 Prüfungsergebnisse in Mathematik an den AHS nach Bundesland

Tabelle 5.1: Abschlüsse aller im schriftlichen Prüfungsgebiet Mathematik angetretenen AHS-Kandidat:innen nach Bundesland (Anzahl)

| Abschlussstermin | Ö | Bgld | Ktn | NÖ | OÖ | Sbg | Stmk | T | Vbg | W |
|-----------------------|---------------|------------|--------------|--------------|--------------|--------------|--------------|--------------|------------|--------------|
| Insgesamt | 19.236 | 540 | 1.097 | 3.197 | 2.536 | 1.401 | 2.822 | 1.435 | 817 | 5.391 |
| Erfolgreich bestanden | 19.054 | 536 | 1.084 | 3.180 | 2.524 | 1.389 | 2.799 | 1.420 | 804 | 5.318 |
| Haupttermin | 18.406 | 516 | 1.050 | 3.104 | 2.455 | 1.347 | 2.704 | 1.363 | 782 | 5.085 |
| Nebentermine | 648 | 20 | 34 | 76 | 69 | 42 | 95 | 57 | 22 | 233 |
| Nicht genügend | 173 | 4 | 13 | 16 | 12 | 12 | 22 | 14 | 12 | 68 |
| Gefehlt | 9 | - | - | 1 | - | - | 1 | 1 | 1 | 5 |

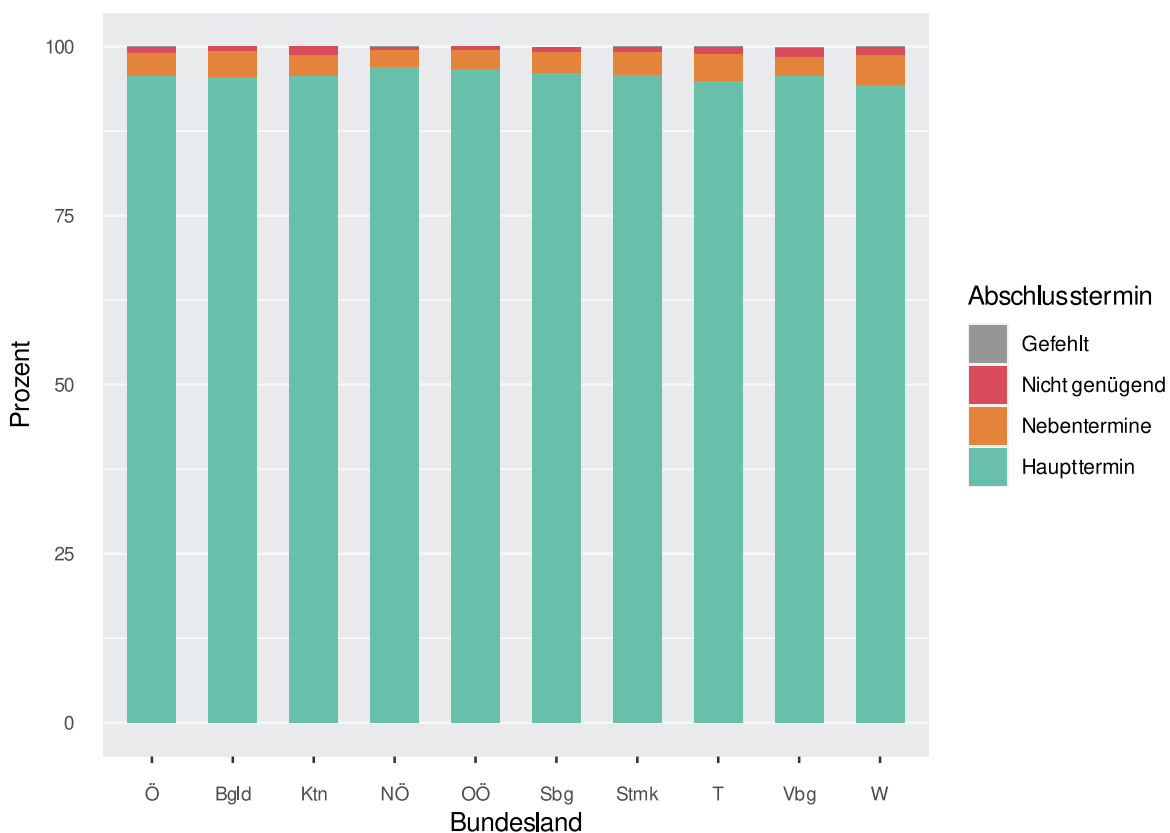
Q: Statistik Austria, SRDP Abschlussjahrgang 2020/21 Haupt- und Nebentermine.

Tabelle 5.2: Abschlüsse aller im schriftlichen Prüfungsgebiet Mathematik angetretenen AHS-Kandidat:innen nach Bundesland (in %)

| Abschlussstermin | Ö | Bgld | Ktn | NÖ | OÖ | Sbg | Stmk | T | Vbg | W |
|-----------------------|--------------|--------------|--------------|--------------|--------------|--------------|--------------|--------------|--------------|--------------|
| Insgesamt | 100,0 | 100,0 | 100,0 | 100,0 | 100,0 | 100,0 | 100,0 | 100,0 | 100,0 | 100,0 |
| Erfolgreich bestanden | 99,1 | 99,3 | 98,8 | 99,5 | 99,5 | 99,1 | 99,2 | 99,0 | 98,4 | 98,6 |
| Haupttermin | 95,7 | 95,6 | 95,7 | 97,1 | 96,8 | 96,1 | 95,8 | 95,0 | 95,7 | 94,3 |
| Nebentermine | 3,4 | 3,7 | 3,1 | 2,4 | 2,7 | 3,0 | 3,4 | 4,0 | 2,7 | 4,3 |
| Nicht genügend | 0,9 | 0,7 | 1,2 | 0,5 | 0,5 | 0,9 | 0,8 | 1,0 | 1,5 | 1,3 |
| Gefehlt | 0,0 | - | - | 0,0 | - | - | 0,0 | 0,1 | 0,1 | 0,1 |

Q: Statistik Austria, SRDP Abschlussjahrgang 2020/21 Haupt- und Nebentermine.

Abbildung 5.1: Abschlüsse aller im schriftlichen Prüfungsgebiet Mathematik angetretenen AHS-Kandidat:innen nach Bundesland



Q: Statistik Austria, SRDP Abschlussjahrgang 2020/21 Haupt- und Nebentermine.

Tabelle 5.3: Einrechnungsnote im schriftlichen Prüfungsgebiet Mathematik an den AHS nach Bundesland (Anzahl)

| Note | Ö | Bgld | Ktn | NÖ | OÖ | Sbg | Stmk | T | Vbg | W |
|--------------|--------|------|-------|-------|-------|-------|-------|-------|-----|-------|
| Bestanden | 18.781 | 540 | 1.041 | 3.196 | 2.507 | 1.357 | 2.782 | 1.410 | 815 | 5.133 |
| Sehr gut | 3.773 | 98 | 228 | 619 | 463 | 297 | 604 | 299 | 147 | 1.018 |
| Gut | 4.126 | 116 | 215 | 777 | 551 | 283 | 590 | 324 | 164 | 1.106 |
| Befriedigend | 5.610 | 148 | 297 | 1.005 | 828 | 408 | 813 | 394 | 229 | 1.488 |
| Genügend | 5.272 | 178 | 301 | 795 | 665 | 369 | 775 | 393 | 275 | 1.521 |

Q: Statistik Austria, SRDP Abschlussjahrgang 2020/21 Haupt- und Nebentermine.

Tabelle 5.4: Einrechnungsnote im schriftlichen Prüfungsgebiet Mathematik an den AHS nach Bundesland (in %)

| Note | Ö | Bgld | Ktn | NÖ | OÖ | Sbg | Stmk | T | Vbg | W |
|--------------|-------|-------|-------|-------|-------|-------|-------|-------|-------|-------|
| Bestanden | 100,0 | 100,0 | 100,0 | 100,0 | 100,0 | 100,0 | 100,0 | 100,0 | 100,0 | 100,0 |
| Sehr gut | 20,1 | 18,1 | 21,9 | 19,4 | 18,5 | 21,9 | 21,7 | 21,2 | 18,0 | 19,8 |
| Gut | 22,0 | 21,5 | 20,7 | 24,3 | 22,0 | 20,9 | 21,2 | 23,0 | 20,1 | 21,5 |
| Befriedigend | 29,9 | 27,4 | 28,5 | 31,4 | 33,0 | 30,1 | 29,2 | 27,9 | 28,1 | 29,0 |
| Genügend | 28,1 | 33,0 | 28,9 | 24,9 | 26,5 | 27,2 | 27,9 | 27,9 | 33,7 | 29,6 |

Q: Statistik Austria, SRDP Abschlussjahrgang 2020/21 Haupt- und Nebentermine.

Tabelle 5.5: Note auf die Klausurarbeit im schriftlichen Prüfungsgebiet Mathematik an den AHS nach Bundesland im Haupttermin (Anzahl)

| Note | Ö | Bgld | Ktn | NÖ | OÖ | Sbg | Stmk | T | Vbg | W |
|------------------|---------------|------------|--------------|--------------|--------------|--------------|--------------|--------------|------------|--------------|
| Insgesamt | 18.419 | 523 | 1.017 | 3.147 | 2.479 | 1.338 | 2.741 | 1.367 | 799 | 5.008 |
| Bestanden | 16.307 | 468 | 901 | 2.895 | 2.332 | 1.182 | 2.408 | 1.255 | 723 | 4.143 |
| Sehr gut | 4.450 | 117 | 217 | 813 | 712 | 328 | 638 | 369 | 185 | 1.071 |
| Gut | 4.240 | 129 | 221 | 814 | 682 | 294 | 586 | 331 | 194 | 989 |
| Befriedigend | 4.217 | 120 | 251 | 722 | 567 | 315 | 645 | 318 | 184 | 1.095 |
| Genügend | 3.400 | 102 | 212 | 546 | 371 | 245 | 539 | 237 | 160 | 988 |
| Nicht genügend | 2.100 | 55 | 116 | 249 | 145 | 155 | 331 | 112 | 76 | 861 |
| SW_Nein | 384 | 2 | 23 | 35 | 25 | 18 | 39 | 18 | 6 | 218 |
| SW_JA | 1.703 | 53 | 92 | 214 | 120 | 136 | 291 | 93 | 69 | 635 |
| SW_NA | 13 | - | 1 | - | - | 1 | 1 | 1 | 1 | 8 |
| Gefehlt | 12 | - | - | 3 | 2 | 1 | 2 | - | - | 4 |

Q: Statistik Austria, SRDP Abschlussjahrgang 2020/21 Haupt- und Nebentermine.

Tabelle 5.6: Note auf die Klausurarbeit im schriftlichen Prüfungsgebiet Mathematik an den AHS nach Bundesland in den Nebenterminen (Anzahl)

| Note | Ö | Bgld | Ktn | NÖ | OÖ | Sbg | Stmk | T | Vbg | W |
|------------------|------------|-----------|-----------|-----------|-----------|-----------|------------|-----------|-----------|------------|
| Insgesamt | 831 | 23 | 46 | 98 | 55 | 46 | 124 | 68 | 32 | 339 |
| Bestanden | 387 | 16 | 20 | 56 | 42 | 23 | 51 | 40 | 15 | 124 |
| Sehr gut | 3 | 1 | - | 1 | - | - | - | 1 | - | - |
| Gut | 18 | 1 | 2 | 5 | - | - | 2 | 4 | - | 4 |
| Befriedigend | 103 | 4 | 3 | 16 | 13 | 10 | 11 | 11 | 3 | 32 |
| Genügend | 263 | 10 | 15 | 34 | 29 | 13 | 38 | 24 | 12 | 88 |
| Nicht genügend | 438 | 7 | 26 | 42 | 13 | 23 | 73 | 27 | 17 | 210 |
| SW_Nein | 161 | 2 | 7 | 12 | 3 | 5 | 18 | 4 | - | 110 |
| SW_JA | 260 | 5 | 18 | 28 | 10 | 17 | 55 | 20 | 15 | 92 |
| SW_NA | 17 | - | 1 | 2 | - | 1 | - | 3 | 2 | 8 |
| Gefehlt | 6 | - | - | - | - | - | - | 1 | - | 5 |

Q: Statistik Austria, SRDP Abschlussjahrgang 2020/21 Haupt- und Nebentermine.

Tabelle 5.7: Note auf die Klausurarbeit im schriftlichen Prüfungsgebiet Mathematik an den AHS nach Bundesland im Haupttermin (in %)

| Note | Ö | Bgld | Ktn | NÖ | OÖ | Sbg | Stmk | T | Vbg | W |
|------------------|--------------|--------------|--------------|--------------|--------------|--------------|--------------|--------------|--------------|--------------|
| Insgesamt | 100,0 | 100,0 | 100,0 | 100,0 | 100,0 | 100,0 | 100,0 | 100,0 | 100,0 | 100,0 |
| Bestanden | 88,5 | 89,5 | 88,6 | 92,0 | 94,1 | 88,3 | 87,9 | 91,8 | 90,5 | 82,7 |
| Sehr gut | 24,2 | 22,4 | 21,3 | 25,8 | 28,7 | 24,5 | 23,3 | 27,0 | 23,2 | 21,4 |
| Gut | 23,0 | 24,7 | 21,7 | 25,9 | 27,5 | 22,0 | 21,4 | 24,2 | 24,3 | 19,7 |
| Befriedigend | 22,9 | 22,9 | 24,7 | 22,9 | 22,9 | 23,5 | 23,5 | 23,3 | 23,0 | 21,9 |
| Genügend | 18,5 | 19,5 | 20,8 | 17,3 | 15,0 | 18,3 | 19,7 | 17,3 | 20,0 | 19,7 |
| Nicht genügend | 11,4 | 10,5 | 11,4 | 7,9 | 5,8 | 11,6 | 12,1 | 8,2 | 9,5 | 17,2 |
| SW_Nein | 2,1 | 0,4 | 2,3 | 1,1 | 1,0 | 1,3 | 1,4 | 1,3 | 0,8 | 4,4 |
| SW_JA | 9,2 | 10,1 | 9,0 | 6,8 | 4,8 | 10,2 | 10,6 | 6,8 | 8,6 | 12,7 |
| SW_NA | 0,1 | - | 0,1 | - | - | 0,1 | - | 0,1 | 0,1 | 0,2 |
| Gefehlt | 0,1 | - | - | 0,1 | 0,1 | 0,1 | 0,1 | - | - | 0,1 |

Q: Statistik Austria, SRDP Abschlussjahrgang 2020/21 Haupt- und Nebentermine.

Tabelle 5.8: Note auf die Klausurarbeit im schriftlichen Prüfungsgebiet Mathematik an den AHS nach Bundesland in den Nebenterminen (in %)

| Note | Ö | Bgld | Ktn | NÖ | OÖ | Sbg | Stmk | T | Vbg | W |
|------------------|--------------|--------------|--------------|--------------|--------------|--------------|--------------|--------------|--------------|--------------|
| Insgesamt | 100,0 | 100,0 | 100,0 | 100,0 | 100,0 | 100,0 | 100,0 | 100,0 | 100,0 | 100,0 |
| Bestanden | 46,6 | 69,6 | 43,5 | 57,1 | 76,4 | 50,0 | 41,1 | 58,8 | 46,9 | 36,6 |
| Sehr gut | 0,4 | 4,3 | - | 1,0 | - | - | - | 1,5 | - | - |
| Gut | 2,2 | 4,3 | 4,3 | 5,1 | - | - | 1,6 | 5,9 | - | 1,2 |
| Befriedigend | 12,4 | 17,4 | 6,5 | 16,3 | 23,6 | 21,7 | 8,9 | 16,2 | 9,4 | 9,4 |
| Genügend | 31,6 | 43,5 | 32,6 | 34,7 | 52,7 | 28,3 | 30,6 | 35,3 | 37,5 | 26,0 |
| Nicht genügend | 52,7 | 30,4 | 56,5 | 42,9 | 23,6 | 50,0 | 58,9 | 39,7 | 53,1 | 61,9 |
| SW_Nein | 19,4 | 8,7 | 15,2 | 12,2 | 5,5 | 10,9 | 14,5 | 5,9 | - | 32,4 |
| SW_JA | 31,3 | 21,7 | 39,1 | 28,6 | 18,2 | 37,0 | 44,4 | 29,4 | 46,9 | 27,1 |
| SW_NA | 2,0 | - | 2,2 | 2,0 | - | 2,2 | - | 4,4 | 6,2 | 2,4 |
| Gefehlt | 0,7 | - | - | - | - | - | - | 1,5 | - | 1,5 |

Q: Statistik Austria, SRDP Abschlussjahrgang 2020/21 Haupt- und Nebentermine.

Tabelle 5.9: Gesamtnote (nach Einberechnung der Einrechnungsnote und der schriftlichen Klausur nach allfälliger Kompensationsprüfung) im schriftlichen Prüfungsgebiet Mathematik an den AHS nach Bundesland im Haupttermin (Anzahl)

| Note | Ö | Bgld | Ktn | NÖ | OÖ | Sbg | Stmk | T | Vbg | W |
|------------------|---------------|------------|--------------|--------------|--------------|--------------|--------------|--------------|------------|--------------|
| Insgesamt | 18.419 | 523 | 1.017 | 3.147 | 2.479 | 1.339 | 2.741 | 1.367 | 798 | 5.008 |
| Bestanden | 18.001 | 516 | 996 | 3.104 | 2.444 | 1.310 | 2.669 | 1.340 | 781 | 4.841 |
| Sehr gut | 4.073 | 105 | 209 | 727 | 631 | 304 | 596 | 340 | 163 | 998 |
| Gut | 4.288 | 126 | 220 | 822 | 679 | 303 | 605 | 322 | 201 | 1.010 |
| Befriedigend | 5.086 | 145 | 293 | 870 | 689 | 361 | 754 | 378 | 210 | 1.386 |
| Genügend | 4.554 | 140 | 274 | 685 | 445 | 342 | 714 | 300 | 207 | 1.447 |
| Nicht genügend | 413 | 7 | 21 | 41 | 35 | 28 | 72 | 27 | 17 | 165 |
| Gefehlt | 5 | - | - | 2 | - | 1 | - | - | - | 2 |

Q: Statistik Austria, SRDP Abschlussjahrgang 2020/21 Haupt- und Nebentermine.

Tabelle 5.10: Gesamtnote (nach Einberechnung der Einrechnungsnote und der schriftlichen Klausur nach allfälliger Kompensationsprüfung) im schriftlichen Prüfungsgebiet Mathematik an den AHS nach Bundesland in den Nebenterminen (Anzahl)

| Note | Ö | Bgld | Ktn | NÖ | OÖ | Sbg | Stmk | T | Vbg | W |
|------------------|------------|-----------|-----------|-----------|-----------|-----------|------------|-----------|-----------|------------|
| Insgesamt | 834 | 23 | 45 | 98 | 55 | 47 | 123 | 68 | 34 | 341 |
| Bestanden | 604 | 20 | 33 | 75 | 51 | 37 | 89 | 55 | 22 | 222 |
| Sehr gut | 2 | 1 | - | - | - | - | - | 1 | - | - |
| Gut | 14 | 1 | 2 | 2 | 1 | - | 1 | 3 | - | 4 |
| Befriedigend | 131 | 4 | 5 | 22 | 13 | 12 | 17 | 14 | 3 | 41 |
| Genügend | 457 | 14 | 26 | 51 | 37 | 25 | 71 | 37 | 19 | 177 |
| Nicht genügend | 222 | 3 | 12 | 23 | 4 | 10 | 33 | 12 | 11 | 114 |
| Gefehlt | 8 | - | - | - | - | - | 1 | 1 | 1 | 5 |

Q: Statistik Austria, SRDP Abschlussjahrgang 2020/21 Haupt- und Nebentermine.

Tabelle 5.11: Gesamtnote (nach Einberechnung der Einrechnungsnote und der schriftlichen Klausur nach allfälliger Kompensationsprüfung) im schriftlichen Prüfungsgebiet Mathematik an den AHS nach Bundesland im Haupttermin (in %)

| Note | Ö | Bgld | Ktn | NÖ | OÖ | Sbg | Stmk | T | Vbg | W |
|------------------|--------------|--------------|--------------|--------------|--------------|--------------|--------------|--------------|--------------|--------------|
| Insgesamt | 100,0 | 100,0 | 100,0 | 100,0 | 100,0 | 100,0 | 100,0 | 100,0 | 100,0 | 100,0 |
| Bestanden | 97,7 | 98,7 | 97,9 | 98,6 | 98,6 | 97,8 | 97,4 | 98,0 | 97,9 | 96,7 |
| Sehr gut | 22,1 | 20,1 | 20,6 | 23,1 | 25,5 | 22,7 | 21,7 | 24,9 | 20,4 | 19,9 |
| Gut | 23,3 | 24,1 | 21,6 | 26,1 | 27,4 | 22,6 | 22,1 | 23,6 | 25,2 | 20,2 |
| Befriedigend | 27,6 | 27,7 | 28,8 | 27,6 | 27,8 | 27,0 | 27,5 | 27,7 | 26,3 | 27,7 |
| Genügend | 24,7 | 26,8 | 26,9 | 21,8 | 18,0 | 25,5 | 26,0 | 21,9 | 25,9 | 28,9 |
| Nicht genügend | 2,2 | 1,3 | 2,1 | 1,3 | 1,4 | 2,1 | 2,6 | 2,0 | 2,1 | 3,3 |
| Gefehlt | - | - | - | 0,1 | - | 0,1 | - | - | - | - |

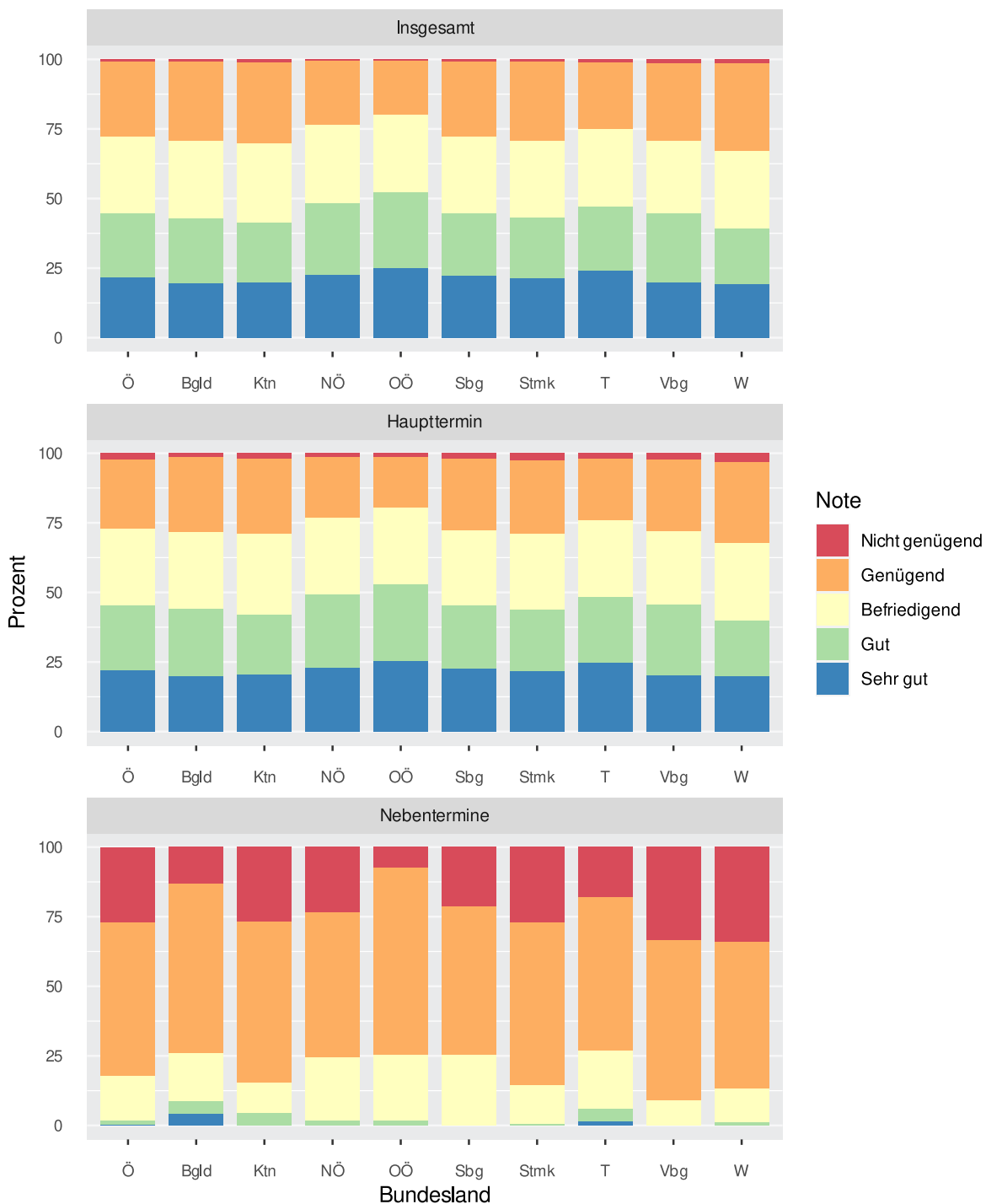
Q: Statistik Austria, SRDP Abschlussjahrgang 2020/21 Haupt- und Nebentermine.

Tabelle 5.12: Gesamtnote (nach Einberechnung der Einrechnungsnote und der schriftlichen Klausur nach allfälliger Kompensationsprüfung) im schriftlichen Prüfungsgebiet Mathematik an den AHS nach Bundesland in den Nebenterminen (in %)

| Note | Ö | Bgld | Ktn | NÖ | OÖ | Sbg | Stmk | T | Vbg | W |
|------------------|--------------|--------------|--------------|--------------|--------------|--------------|--------------|--------------|--------------|--------------|
| Insgesamt | 100,0 | 100,0 | 100,0 | 100,0 | 100,0 | 100,0 | 100,0 | 100,0 | 100,0 | 100,0 |
| Bestanden | 72,4 | 87,0 | 73,3 | 76,5 | 92,7 | 78,7 | 72,4 | 80,9 | 64,7 | 65,1 |
| Sehr gut | 0,2 | 4,3 | - | - | - | - | - | 1,5 | - | - |
| Gut | 1,7 | 4,3 | 4,4 | 2,0 | 1,8 | - | 0,8 | 4,4 | - | 1,2 |
| Befriedigend | 15,7 | 17,4 | 11,1 | 22,4 | 23,6 | 25,5 | 13,8 | 20,6 | 8,8 | 12,0 |
| Genügend | 54,8 | 60,9 | 57,8 | 52,0 | 67,3 | 53,2 | 57,7 | 54,4 | 55,9 | 51,9 |
| Nicht genügend | 26,6 | 13,0 | 26,7 | 23,5 | 7,3 | 21,3 | 26,8 | 17,6 | 32,4 | 33,4 |
| Gefehlt | 1,0 | - | - | - | - | - | 0,8 | 1,5 | 2,9 | 1,5 |

Q: Statistik Austria, SRDP Abschlussjahrgang 2020/21 Haupt- und Nebentermine.

Abbildung 5.2: Gesamtnote (nach Einberechnung der Einrechnungsnote und der schriftlichen Klausur nach all-fälliger Kompensationsprüfung) aller im schriftlichen Prüfungsgebiet Mathematik angetretenen AHS-Kandidat:innen nach Antrittstermin und Bundesland



Q: Statistik Austria, SRDP Abschlussjahrgang 2020/21 Haupt- und Nebentermine.

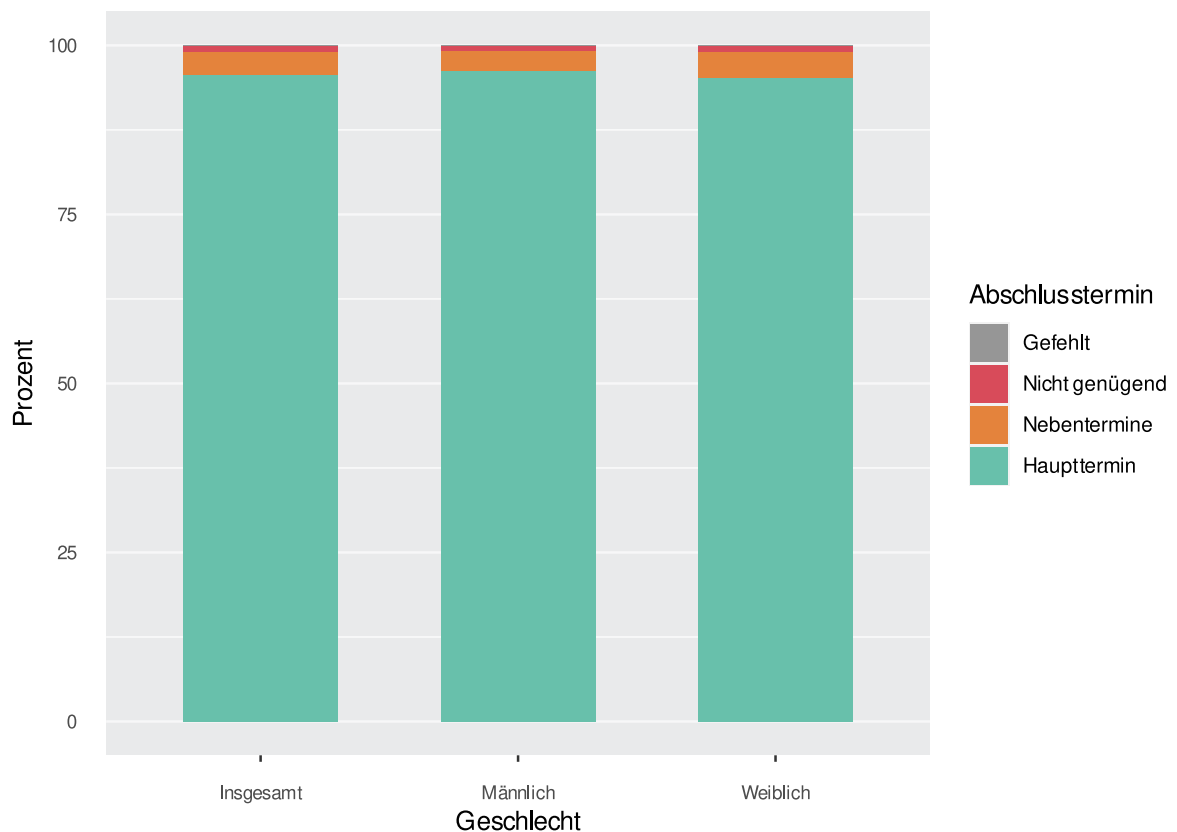
5.1.2 Prüfungsergebnisse in Mathematik an den AHS nach Geschlecht

Tabelle 5.13: Abschlüsse aller im schriftlichen Prüfungsgebiet Mathematik angetretenen AHS-Kandidat:innen nach Geschlecht

| Abschlussstermin | Insgesamt | | Männlich | | Weiblich | |
|-----------------------|---------------|--------------|--------------|--------------|---------------|--------------|
| | absolut | in % | absolut | in % | absolut | in % |
| Insgesamt | 19.236 | 100,0 | 7.803 | 100,0 | 11.433 | 100,0 |
| Erfolgreich bestanden | 19.054 | 99,1 | 7.740 | 99,2 | 11.314 | 99,0 |
| Haupttermin | 18.406 | 95,7 | 7.515 | 96,3 | 10.891 | 95,3 |
| Nebentermine | 648 | 3,4 | 225 | 2,9 | 423 | 3,7 |
| Nicht genügend | 173 | 0,9 | 61 | 0,8 | 112 | 1,0 |
| Gefehlt | 9 | 0,0 | 2 | 0,0 | 7 | 0,1 |

Q: Statistik Austria, SRDP Abschlussjahrgang 2020/21 Haupt- und Nebentermine.

Abbildung 5.3: Abschlüsse aller im schriftlichen Prüfungsgebiet Mathematik angetretenen AHS-Kandidat:innen nach Geschlecht



Q: Statistik Austria, SRDP Abschlussjahrgang 2020/21 Haupt- und Nebentermine.

Tabelle 5.14: Einrechnungsnote im schriftlichen Prüfungsgebiet Mathematik an den AHS nach Geschlecht

| Note | Insgesamt | | Männlich | | Weiblich | |
|--------------|-----------|-------|----------|-------|----------|-------|
| | absolut | in % | absolut | in % | absolut | in % |
| Bestanden | 18.781 | 100,0 | 7.596 | 100,0 | 11.185 | 100,0 |
| Sehr gut | 3.773 | 20,1 | 1.605 | 21,1 | 2.168 | 19,4 |
| Gut | 4.126 | 22,0 | 1.631 | 21,5 | 2.495 | 22,3 |
| Befriedigend | 5.610 | 29,9 | 2.226 | 29,3 | 3.384 | 30,3 |
| Genügend | 5.272 | 28,1 | 2.134 | 28,1 | 3.138 | 28,1 |

Q: Statistik Austria, SRDP Abschlussjahrgang 2020/21 Haupt- und Nebentermine.

Tabelle 5.15: Note auf die Klausurarbeit im schriftlichen Prüfungsgebiet Mathematik an den AHS nach Geschlecht im Haupttermin

| Note | Insgesamt | | Männlich | | Weiblich | |
|------------------|---------------|--------------|--------------|--------------|---------------|--------------|
| | absolut | in % | absolut | in % | absolut | in % |
| Insgesamt | 18.419 | 100,0 | 7.441 | 100,0 | 10.978 | 100,0 |
| Bestanden | 16.307 | 88,5 | 6.857 | 92,2 | 9.450 | 86,1 |
| Sehr gut | 4.450 | 24,2 | 2.089 | 28,1 | 2.361 | 21,5 |
| Gut | 4.240 | 23,0 | 1.801 | 24,2 | 2.439 | 22,2 |
| Befriedigend | 4.217 | 22,9 | 1.746 | 23,5 | 2.471 | 22,5 |
| Genügend | 3.400 | 18,5 | 1.221 | 16,4 | 2.179 | 19,8 |
| Nicht genügend | 2.100 | 11,4 | 577 | 7,8 | 1.523 | 13,9 |
| SW_Nein | 384 | 2,1 | 92 | 1,2 | 292 | 2,7 |
| SW_JA | 1.703 | 9,2 | 480 | 6,5 | 1.223 | 11,1 |
| SW_NA | 13 | 0,1 | 5 | 0,1 | 8 | 0,1 |
| Gefehlt | 12 | 0,1 | 7 | 0,1 | 5 | - |

Q: Statistik Austria, SRDP Abschlussjahrgang 2020/21 Haupt- und Nebentermine.

Tabelle 5.16: Note auf die Klausurarbeit im schriftlichen Prüfungsgebiet Mathematik an den AHS nach Geschlecht in den Nebenterminen

| Note | Insgesamt | | Männlich | | Weiblich | |
|------------------|------------|--------------|------------|--------------|------------|--------------|
| | absolut | in % | absolut | in % | absolut | in % |
| Insgesamt | 831 | 100,0 | 280 | 100,0 | 551 | 100,0 |
| Bestanden | 387 | 46,6 | 145 | 51,8 | 242 | 43,9 |
| Sehr gut | 3 | 0,4 | 3 | 1,1 | - | - |
| Gut | 18 | 2,2 | 11 | 3,9 | 7 | 1,3 |
| Befriedigend | 103 | 12,4 | 41 | 14,6 | 62 | 11,3 |
| Genügend | 263 | 31,6 | 90 | 32,1 | 173 | 31,4 |
| Nicht genügend | 438 | 52,7 | 134 | 47,9 | 304 | 55,2 |
| SW_Nein | 161 | 19,4 | 51 | 18,2 | 110 | 20,0 |
| SW_JA | 260 | 31,3 | 76 | 27,1 | 184 | 33,4 |
| SW_NA | 17 | 2,0 | 7 | 2,5 | 10 | 1,8 |
| Gefehlt | 6 | 0,7 | 1 | 0,4 | 5 | 0,9 |

Q: Statistik Austria, SRDP Abschlussjahrgang 2020/21 Haupt- und Nebentermine.

Tabelle 5.17: Gesamtnote (nach Einberechnung der Einrechnungsnote und der schriftlichen Klausur nach allfälliger Kompensationsprüfung) im schriftlichen Prüfungsgebiet Mathematik an den AHS nach Geschlecht im Haupttermin

| Note | Insgesamt | | Männlich | | Weiblich | |
|------------------|---------------|--------------|--------------|--------------|---------------|--------------|
| | absolut | in % | absolut | in % | absolut | in % |
| Insgesamt | 18.419 | 100,0 | 7.441 | 100,0 | 10.978 | 100,0 |
| Bestanden | 18.001 | 97,7 | 7.332 | 98,5 | 10.669 | 97,2 |
| Sehr gut | 4.073 | 22,1 | 1.874 | 25,2 | 2.199 | 20,0 |
| Gut | 4.288 | 23,3 | 1.783 | 24,0 | 2.505 | 22,8 |
| Befriedigend | 5.086 | 27,6 | 2.143 | 28,8 | 2.943 | 26,8 |
| Genügend | 4.554 | 24,7 | 1.532 | 20,6 | 3.022 | 27,5 |
| Nicht genügend | 413 | 2,2 | 105 | 1,4 | 308 | 2,8 |
| Gefehlt | 5 | - | 4 | 0,1 | 1 | - |

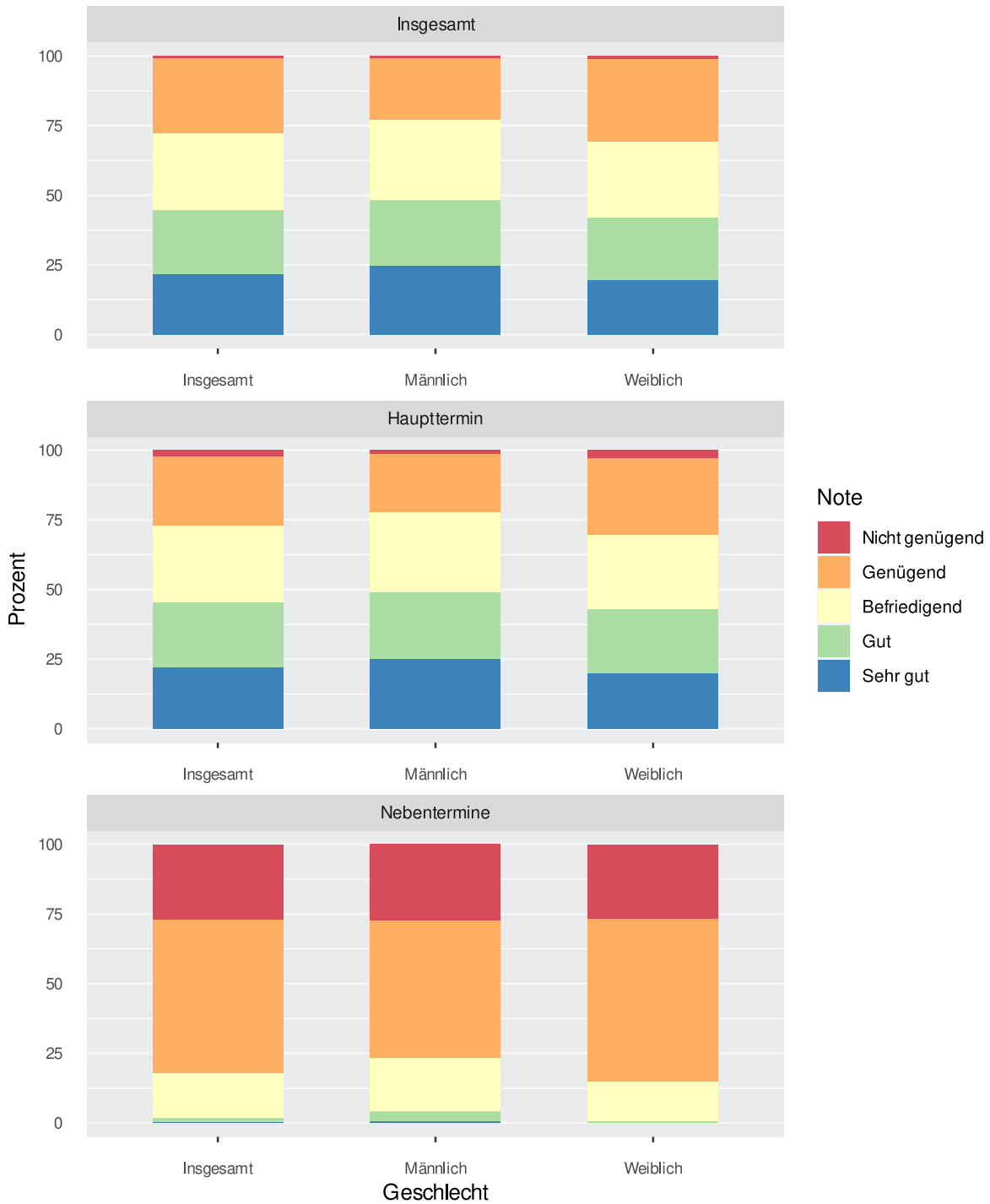
Q: Statistik Austria, SRDP Abschlussjahrgang 2020/21 Haupt- und Nebentermine.

Tabelle 5.18: Gesamtnote (nach Einberechnung der Einrechnungsnote und der schriftlichen Klausur nach allfälliger Kompensationsprüfung) im schriftlichen Prüfungsgebiet Mathematik an den AHS nach Geschlecht in den Nebenterminen

| Note | Insgesamt | | Männlich | | Weiblich | |
|------------------|------------|--------------|------------|--------------|------------|--------------|
| | absolut | in % | absolut | in % | absolut | in % |
| Insgesamt | 834 | 100,0 | 282 | 100,0 | 552 | 100,0 |
| Bestanden | 604 | 72,4 | 204 | 72,3 | 400 | 72,5 |
| Sehr gut | 2 | 0,2 | 2 | 0,7 | - | - |
| Gut | 14 | 1,7 | 10 | 3,5 | 4 | 0,7 |
| Befriedigend | 131 | 15,7 | 54 | 19,1 | 77 | 13,9 |
| Genügend | 457 | 54,8 | 138 | 48,9 | 319 | 57,8 |
| Nicht genügend | 222 | 26,6 | 77 | 27,3 | 145 | 26,3 |
| Gefehlt | 8 | 1,0 | 1 | 0,4 | 7 | 1,3 |

Q: Statistik Austria, SRDP Abschlussjahrgang 2020/21 Haupt- und Nebentermine.

Abbildung 5.4: Gesamtnote (nach Einberechnung der Einrechnungsnote und der schriftlichen Klausur nach all-fälliger Kompensationsprüfung) aller im schriftlichen Prüfungsgebiet Mathematik angetretenen AHS-Kandidat:innen nach Antrittstermin und Geschlecht



Q: Statistik Austria, SRDP Abschlussjahrgang 2020/21 Haupt- und Nebentermine.

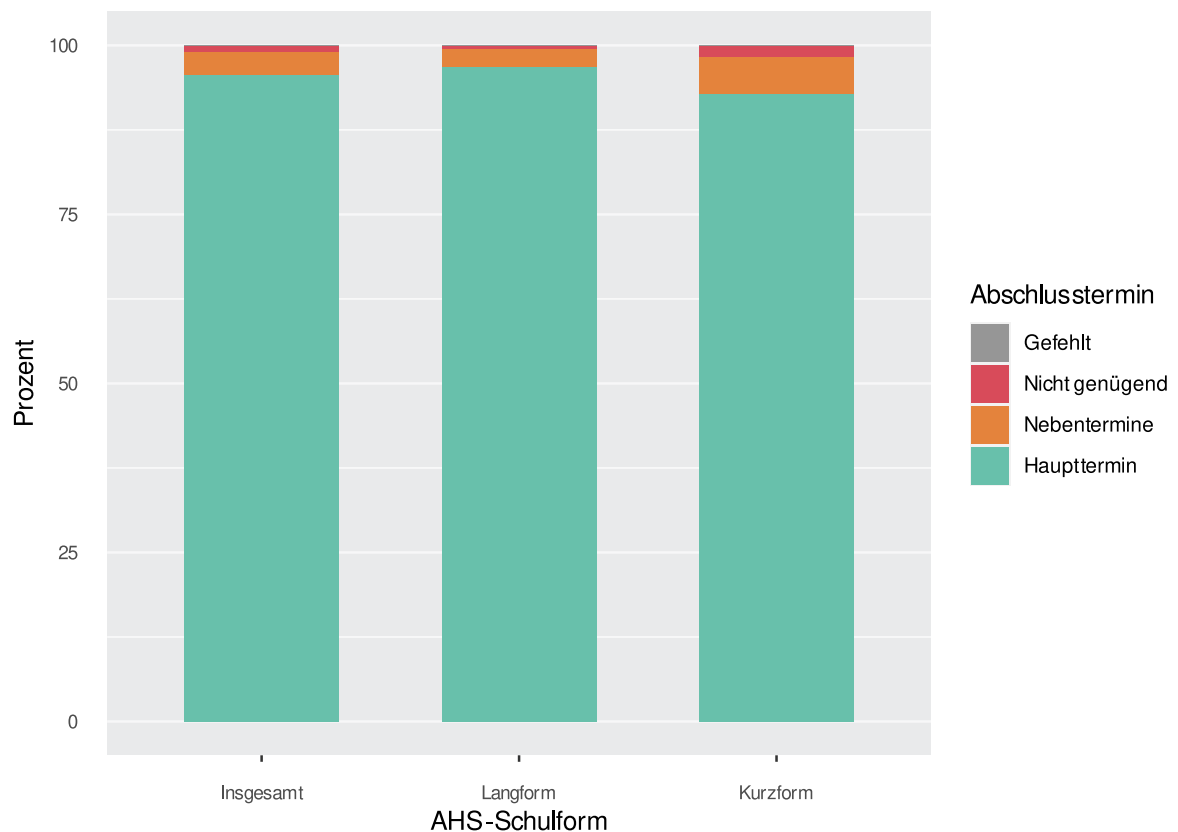
5.1.3 Prüfungsergebnisse in Mathematik an den AHS nach AHS-Schulform

Tabelle 5.19: Abschlüsse aller im schriftlichen Prüfungsgebiet Mathematik angetretenen AHS-Kandidat:innen nach AHS-Schulform

| Abschlussstermin | Insgesamt | | Langform | | Kurzform | |
|-----------------------|---------------|--------------|---------------|--------------|--------------|--------------|
| | absolut | in % | absolut | in % | absolut | in % |
| Insgesamt | 19.236 | 100,0 | 13.679 | 100,0 | 5.557 | 100,0 |
| Erfolgreich bestanden | 19.054 | 99,1 | 13.595 | 99,4 | 5.459 | 98,2 |
| Haupttermin | 18.406 | 95,7 | 13.246 | 96,8 | 5.160 | 92,9 |
| Nebentermine | 648 | 3,4 | 349 | 2,6 | 299 | 5,4 |
| Nicht genügend | 173 | 0,9 | 80 | 0,6 | 93 | 1,7 |
| Gefehlt | 9 | 0,0 | 4 | 0,0 | 5 | 0,1 |

Q: Statistik Austria, SRDP Abschlussjahrgang 2020/21 Haupt- und Nebentermine.

Abbildung 5.5: Abschlüsse aller im schriftlichen Prüfungsgebiet Mathematik angetretenen AHS-Kandidat:innen nach AHS-Schulform



Q: Statistik Austria, SRDP Abschlussjahrgang 2020/21 Haupt- und Nebentermine.

Tabelle 5.20: Einrechnungsnote im schriftlichen Prüfungsgebiet Mathematik an den AHS nach AHS-Schulform

| Note | Insgesamt | | Langform | | Kurzform | |
|--------------|-----------|-------|----------|-------|----------|-------|
| | absolut | in % | absolut | in % | absolut | in % |
| Bestanden | 18.781 | 100,0 | 13.436 | 100,0 | 5.345 | 100,0 |
| Sehr gut | 3.773 | 20,1 | 3.043 | 22,6 | 730 | 13,7 |
| Gut | 4.126 | 22,0 | 3.162 | 23,5 | 964 | 18,0 |
| Befriedigend | 5.610 | 29,9 | 3.902 | 29,0 | 1.708 | 32,0 |
| Genügend | 5.272 | 28,1 | 3.329 | 24,8 | 1.943 | 36,4 |

Q: Statistik Austria, SRDP Abschlussjahrgang 2020/21 Haupt- und Nebentermine.

Tabelle 5.21: Note auf die Klausurarbeit im schriftlichen Prüfungsgebiet Mathematik an den AHS nach AHS-Schulform im Haupttermin

| Note | Insgesamt | | Langform | | Kurzform | |
|------------------|---------------|--------------|---------------|--------------|--------------|--------------|
| | absolut | in % | absolut | in % | absolut | in % |
| Insgesamt | 18.419 | 100,0 | 13.239 | 100,0 | 5.180 | 100,0 |
| Bestanden | 16.307 | 88,5 | 12.021 | 90,8 | 4.286 | 82,7 |
| Sehr gut | 4.450 | 24,2 | 3.663 | 27,7 | 787 | 15,2 |
| Gut | 4.240 | 23,0 | 3.212 | 24,3 | 1.028 | 19,8 |
| Befriedigend | 4.217 | 22,9 | 2.981 | 22,5 | 1.236 | 23,9 |
| Genügend | 3.400 | 18,5 | 2.165 | 16,4 | 1.235 | 23,8 |
| Nicht genügend | 2.100 | 11,4 | 1.207 | 9,1 | 893 | 17,2 |
| SW_Nein | 384 | 2,1 | 195 | 1,5 | 189 | 3,6 |
| SW_JA | 1.703 | 9,2 | 1.004 | 7,6 | 699 | 13,5 |
| SW_NA | 13 | 0,1 | 8 | 0,1 | 5 | 0,1 |
| Gefehlt | 12 | 0,1 | 11 | 0,1 | 1 | - |

Q: Statistik Austria, SRDP Abschlussjahrgang 2020/21 Haupt- und Nebentermine.

Tabelle 5.22: Note auf die Klausurarbeit im schriftlichen Prüfungsgebiet Mathematik an den AHS nach AHS-Schulform in den Nebenterminen

| Note | Insgesamt | | Langform | | Kurzform | |
|------------------|------------|--------------|------------|--------------|------------|--------------|
| | absolut | in % | absolut | in % | absolut | in % |
| Insgesamt | 831 | 100,0 | 451 | 100,0 | 380 | 100,0 |
| Bestanden | 387 | 46,6 | 227 | 50,3 | 160 | 42,1 |
| Sehr gut | 3 | 0,4 | 1 | 0,2 | 2 | 0,5 |
| Gut | 18 | 2,2 | 9 | 2,0 | 9 | 2,4 |
| Befriedigend | 103 | 12,4 | 65 | 14,4 | 38 | 10,0 |
| Genügend | 263 | 31,6 | 152 | 33,7 | 111 | 29,2 |
| Nicht genügend | 438 | 52,7 | 222 | 49,2 | 216 | 56,8 |
| SW_Nein | 161 | 19,4 | 93 | 20,6 | 68 | 17,9 |
| SW_JA | 260 | 31,3 | 124 | 27,5 | 136 | 35,8 |
| SW_NA | 17 | 2,0 | 5 | 1,1 | 12 | 3,2 |
| Gefehlt | 6 | 0,7 | 2 | 0,4 | 4 | 1,1 |

Q: Statistik Austria, SRDP Abschlussjahrgang 2020/21 Haupt- und Nebentermine.

Tabelle 5.23: Gesamtnote (nach Einberechnung der Einrechnungsnote und der schriftlichen Klausur nach allfälliger Kompensationsprüfung) im schriftlichen Prüfungsgebiet Mathematik an den AHS nach AHS-Schulform im Haupttermin

| Note | Insgesamt | | Langform | | Kurzform | |
|------------------|---------------|--------------|---------------|--------------|--------------|--------------|
| | absolut | in % | absolut | in % | absolut | in % |
| Insgesamt | 18.419 | 100,0 | 13.239 | 100,0 | 5.180 | 100,0 |
| Bestanden | 18.001 | 97,7 | 13.025 | 98,4 | 4.976 | 96,1 |
| Sehr gut | 4.073 | 22,1 | 3.371 | 25,5 | 702 | 13,6 |
| Gut | 4.288 | 23,3 | 3.282 | 24,8 | 1.006 | 19,4 |
| Befriedigend | 5.086 | 27,6 | 3.572 | 27,0 | 1.514 | 29,2 |
| Genügend | 4.554 | 24,7 | 2.800 | 21,1 | 1.754 | 33,9 |
| Nicht genügend | 413 | 2,2 | 209 | 1,6 | 204 | 3,9 |
| Gefehlt | 5 | - | 5 | - | - | - |

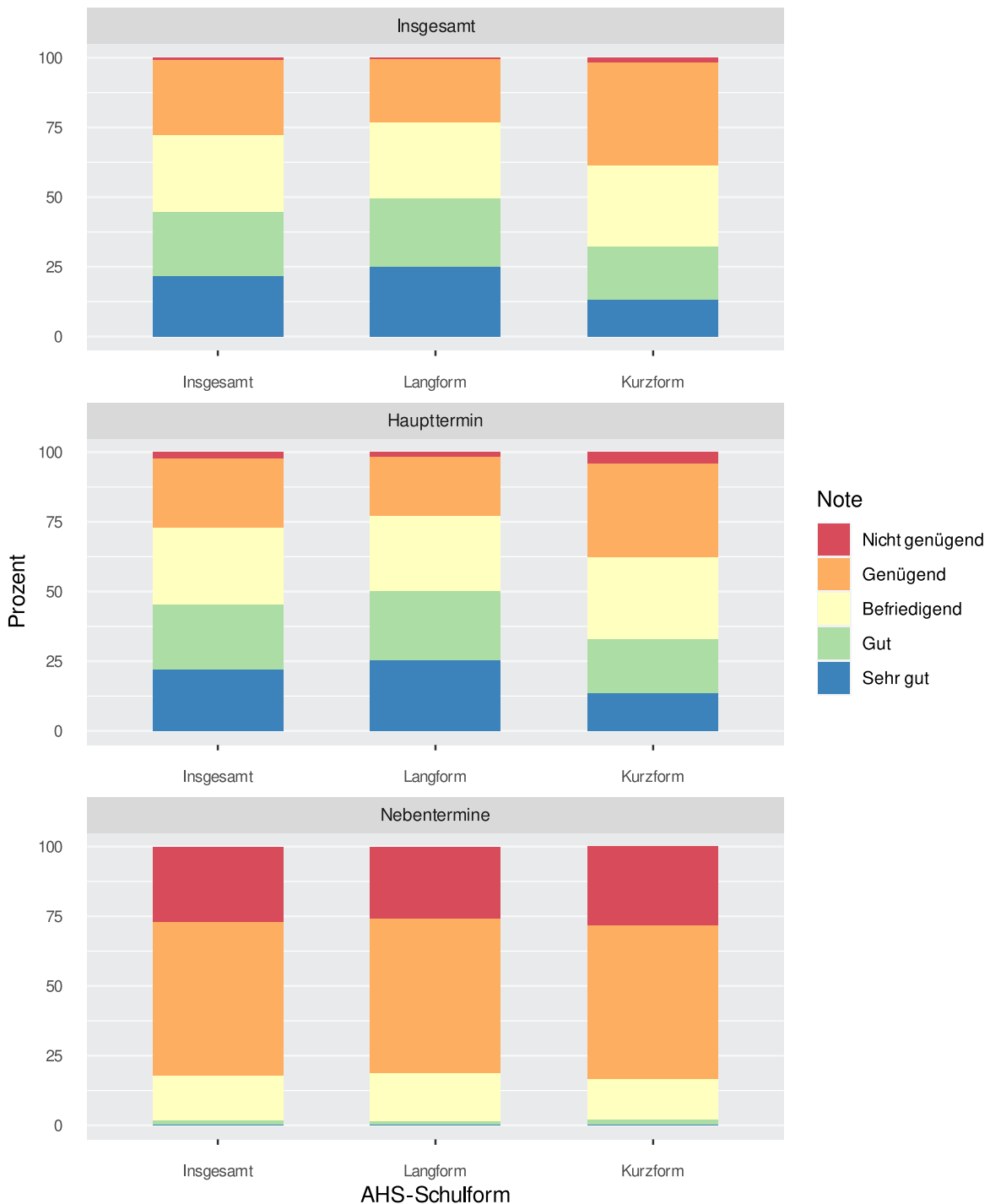
Q: Statistik Austria, SRDP Abschlussjahrgang 2020/21 Haupt- und Nebentermine.

Tabelle 5.24: Gesamtnote (nach Einberechnung der Einrechnungsnote und der schriftlichen Klausur nach allfälliger Kompensationsprüfung) im schriftlichen Prüfungsgebiet Mathematik an den AHS nach AHS-Schulform in den Nebenterminen

| Note | Insgesamt | | Langform | | Kurzform | |
|------------------|------------|--------------|------------|--------------|------------|--------------|
| | absolut | in % | absolut | in % | absolut | in % |
| Insgesamt | 834 | 100,0 | 450 | 100,0 | 384 | 100,0 |
| Bestanden | 604 | 72,4 | 332 | 73,8 | 272 | 70,8 |
| Sehr gut | 2 | 0,2 | 1 | 0,2 | 1 | 0,3 |
| Gut | 14 | 1,7 | 6 | 1,3 | 8 | 2,1 |
| Befriedigend | 131 | 15,7 | 77 | 17,1 | 54 | 14,1 |
| Genügend | 457 | 54,8 | 248 | 55,1 | 209 | 54,4 |
| Nicht genügend | 222 | 26,6 | 115 | 25,6 | 107 | 27,9 |
| Gefehlt | 8 | 1,0 | 3 | 0,7 | 5 | 1,3 |

Q: Statistik Austria, SRDP Abschlussjahrgang 2020/21 Haupt- und Nebentermine.

Abbildung 5.6: Gesamtnote (nach Einberechnung der Einrechnungsnote und der schriftlichen Klausur nach all-fälliger Kompensationsprüfung) aller im schriftlichen Prüfungsgebiet Mathematik angetretenen AHS-Kandidat:innen nach Antrittstermin und AHS-Schulform



Q: Statistik Austria, SRDP Abschlussjahrgang 2020/21 Haupt- und Nebentermine.

5.2 Prüfungsergebnisse in Angewandte Mathematik an den BHS

5.2.1 Prüfungsergebnisse in Angewandte Mathematik an den BHS nach Bundesland

Tabelle 5.25: Abschlüsse aller im schriftlichen Prüfungsgebiet Angewandte Mathematik angetretenen BHS-Kandidat:innen nach Bundesland (Anzahl)

| Abschlussstermin | Ö | Bgld | Ktn | NÖ | OÖ | Sbg | Stmk | T | Vbg | W |
|-----------------------|---------------|------------|--------------|--------------|--------------|--------------|--------------|--------------|--------------|--------------|
| Insgesamt | 18.793 | 759 | 1.306 | 3.639 | 3.824 | 1.302 | 2.113 | 1.690 | 1.007 | 3.153 |
| Erfolgreich bestanden | 18.587 | 755 | 1.300 | 3.607 | 3.770 | 1.286 | 2.104 | 1.677 | 990 | 3.098 |
| Haupttermin | 18.033 | 735 | 1.255 | 3.497 | 3.690 | 1.264 | 2.058 | 1.667 | 926 | 2.941 |
| Nebentermine | 554 | 20 | 45 | 110 | 80 | 22 | 46 | 10 | 64 | 157 |
| Nicht genügend | 202 | 4 | 6 | 31 | 52 | 16 | 9 | 13 | 17 | 54 |
| Gefehlt | 4 | - | - | 1 | 2 | - | - | - | - | 1 |

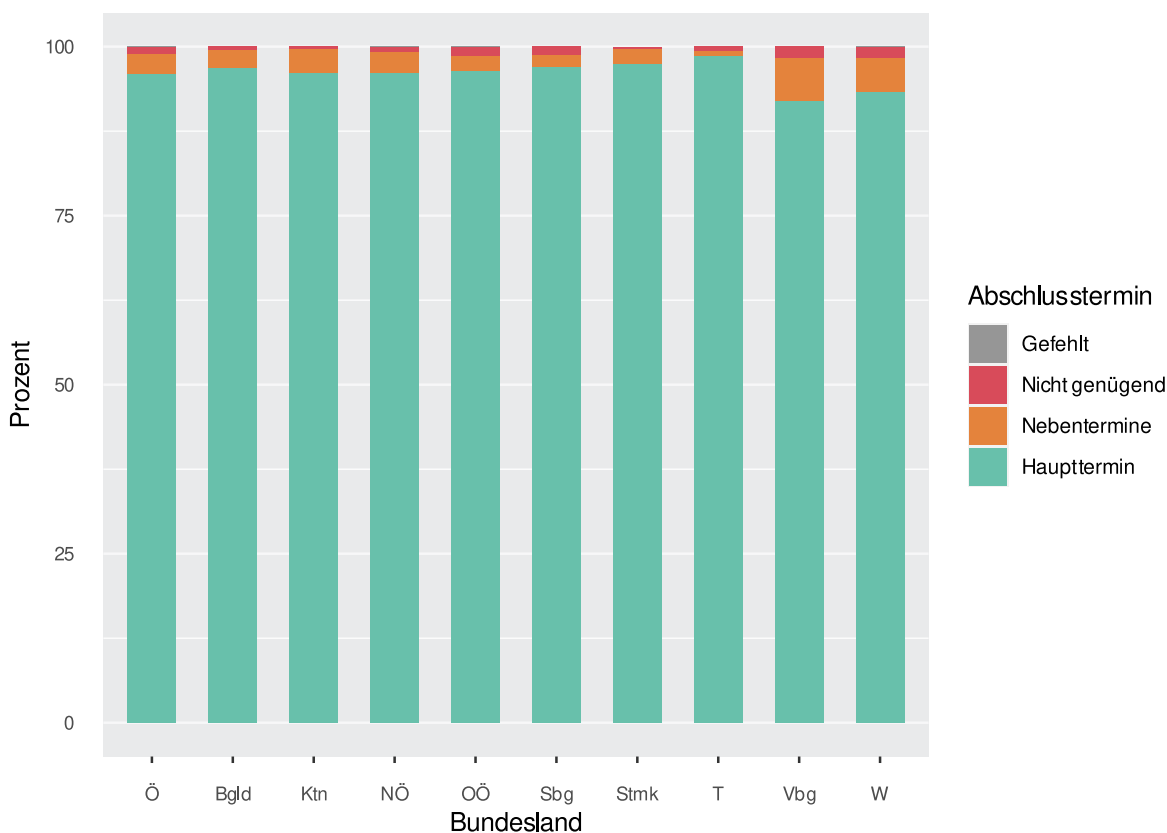
Q: Statistik Austria, SRDP Abschlussjahrgang 2020/21 Haupt- und Nebentermine.

Tabelle 5.26: Abschlüsse aller im schriftlichen Prüfungsgebiet Angewandte Mathematik angetretenen BHS-Kandidat:innen nach Bundesland (in %)

| Abschlussstermin | Ö | Bgld | Ktn | NÖ | OÖ | Sbg | Stmk | T | Vbg | W |
|-----------------------|--------------|--------------|--------------|--------------|--------------|--------------|--------------|--------------|--------------|--------------|
| Insgesamt | 100,0 | 100,0 | 100,0 | 100,0 | 100,0 | 100,0 | 100,0 | 100,0 | 100,0 | 100,0 |
| Erfolgreich bestanden | 98,9 | 99,5 | 99,5 | 99,1 | 98,6 | 98,8 | 99,6 | 99,2 | 98,3 | 98,3 |
| Haupttermin | 96,0 | 96,8 | 96,1 | 96,1 | 96,5 | 97,1 | 97,4 | 98,6 | 92,0 | 93,3 |
| Nebentermine | 2,9 | 2,6 | 3,4 | 3,0 | 2,1 | 1,7 | 2,2 | 0,6 | 6,4 | 5,0 |
| Nicht genügend | 1,1 | 0,5 | 0,5 | 0,9 | 1,4 | 1,2 | 0,4 | 0,8 | 1,7 | 1,7 |
| Gefehlt | 0,0 | - | - | 0,0 | 0,1 | - | - | - | - | 0,0 |

Q: Statistik Austria, SRDP Abschlussjahrgang 2020/21 Haupt- und Nebentermine.

Abbildung 5.7: Abschlüsse aller im schriftlichen Prüfungsgebiet Angewandte Mathematik angetretenen BHS-Kandidat:innen nach Bundesland



Q: Statistik Austria, SRDP Abschlussjahrgang 2020/21 Haupt- und Nebentermine.

Tabelle 5.27: Einrechnungsnote im schriftlichen Prüfungsgebiet Angewandte Mathematik an den BHS nach Bundesland (Anzahl)

| Note | Ö | Bgld | Ktn | NÖ | OÖ | Sbg | Stmk | T | Vbg | W |
|--------------|--------|------|-------|-------|-------|-------|-------|-------|-----|-------|
| Bestanden | 18.099 | 755 | 1.296 | 3.585 | 3.453 | 1.298 | 2.083 | 1.687 | 987 | 2.955 |
| Sehr gut | 3.330 | 141 | 272 | 680 | 530 | 284 | 387 | 296 | 179 | 561 |
| Gut | 4.314 | 154 | 325 | 798 | 858 | 361 | 503 | 445 | 263 | 607 |
| Befriedigend | 5.720 | 266 | 417 | 1.171 | 1.099 | 387 | 661 | 518 | 279 | 922 |
| Genügend | 4.735 | 194 | 282 | 936 | 966 | 266 | 532 | 428 | 266 | 865 |

Q: Statistik Austria, SRDP Abschlussjahrgang 2020/21 Haupt- und Nebentermine.

Tabelle 5.28: Einrechnungsnote im schriftlichen Prüfungsgebiet Angewandte Mathematik an den BHS nach Bundesland (in %)

| Note | Ö | Bgld | Ktn | NÖ | OÖ | Sbg | Stmk | T | Vbg | W |
|--------------|-------|-------|-------|-------|-------|-------|-------|-------|-------|-------|
| Bestanden | 100,0 | 100,0 | 100,0 | 100,0 | 100,0 | 100,0 | 100,0 | 100,0 | 100,0 | 100,0 |
| Sehr gut | 18,4 | 18,7 | 21,0 | 19,0 | 15,3 | 21,9 | 18,6 | 17,5 | 18,1 | 19,0 |
| Gut | 23,8 | 20,4 | 25,1 | 22,3 | 24,8 | 27,8 | 24,1 | 26,4 | 26,6 | 20,5 |
| Befriedigend | 31,6 | 35,2 | 32,2 | 32,7 | 31,8 | 29,8 | 31,7 | 30,7 | 28,3 | 31,2 |
| Genügend | 26,2 | 25,7 | 21,8 | 26,1 | 28,0 | 20,5 | 25,5 | 25,4 | 27,0 | 29,3 |

Q: Statistik Austria, SRDP Abschlussjahrgang 2020/21 Haupt- und Nebentermine.

Tabelle 5.29: Note auf die Klausurarbeit im schriftlichen Prüfungsgebiet Angewandte Mathematik an den BHS nach Bundesland im Haupttermin (Anzahl)

| Note | Ö | Bgld | Ktn | NÖ | OÖ | Sbg | Stmk | T | Vbg | W |
|------------------|---------------|------------|--------------|--------------|--------------|--------------|--------------|--------------|------------|--------------|
| Insgesamt | 17.645 | 744 | 1.274 | 3.502 | 3.395 | 1.278 | 2.051 | 1.645 | 930 | 2.826 |
| Bestanden | 14.377 | 550 | 1.109 | 2.866 | 2.828 | 998 | 1.793 | 1.246 | 749 | 2.238 |
| Sehr gut | 2.155 | 61 | 150 | 388 | 515 | 176 | 237 | 201 | 122 | 305 |
| Gut | 3.652 | 115 | 246 | 740 | 732 | 287 | 471 | 357 | 193 | 511 |
| Befriedigend | 4.739 | 183 | 379 | 983 | 917 | 312 | 604 | 409 | 256 | 696 |
| Genügend | 3.831 | 191 | 334 | 755 | 664 | 223 | 481 | 279 | 178 | 726 |
| Nicht genügend | 1.335 | 85 | 116 | 280 | 209 | 71 | 141 | 81 | 63 | 289 |
| SW_Nein | 232 | 15 | 14 | 50 | 41 | 14 | 15 | 16 | 13 | 54 |
| SW_JA | 1.089 | 69 | 102 | 224 | 167 | 57 | 126 | 63 | 47 | 234 |
| SW_NA | 14 | 1 | - | 6 | 1 | - | - | 2 | 3 | 1 |
| Gefehlt | 1.933 | 109 | 49 | 356 | 358 | 209 | 117 | 318 | 118 | 299 |

Q: Statistik Austria, SRDP Abschlussjahrgang 2020/21 Haupt- und Nebentermine.

Tabelle 5.30: Note auf die Klausurarbeit im schriftlichen Prüfungsgebiet Angewandte Mathematik an den BHS nach Bundesland in den Nebenterminen (Anzahl)

| Note | Ö | Bgld | Ktn | NÖ | OÖ | Sbg | Stmk | T | Vbg | W |
|------------------|------------|-----------|-----------|------------|------------|-----------|-----------|-----------|-----------|------------|
| Insgesamt | 754 | 25 | 43 | 146 | 139 | 35 | 61 | 24 | 68 | 213 |
| Bestanden | 254 | 6 | 18 | 60 | 39 | 10 | 22 | 6 | 33 | 60 |
| Sehr gut | 8 | - | - | 2 | - | 1 | - | - | 5 | - |
| Gut | 16 | - | - | 2 | 2 | - | 3 | 1 | 6 | 2 |
| Befriedigend | 47 | - | 4 | 15 | 5 | - | 9 | 1 | 8 | 5 |
| Genügend | 183 | 6 | 14 | 41 | 32 | 9 | 10 | 4 | 14 | 53 |
| Nicht genügend | 461 | 19 | 21 | 83 | 94 | 20 | 39 | 16 | 31 | 138 |
| SW_Nein | 173 | - | 6 | 29 | 36 | 17 | 13 | 6 | 5 | 61 |
| SW_JA | 280 | 18 | 15 | 50 | 58 | 3 | 26 | 9 | 26 | 75 |
| SW_NA | 8 | 1 | - | 4 | - | - | - | 1 | - | 2 |
| Gefehlt | 39 | - | 4 | 3 | 6 | 5 | - | 2 | 4 | 15 |

Q: Statistik Austria, SRDP Abschlussjahrgang 2020/21 Haupt- und Nebentermine.

Tabelle 5.31: Note auf die Klausurarbeit im schriftlichen Prüfungsgebiet Angewandte Mathematik an den BHS nach Bundesland im Haupttermin (in %)

| Note | Ö | Bgld | Ktn | NÖ | OÖ | Sbg | Stmk | T | Vbg | W |
|------------------|--------------|--------------|--------------|--------------|--------------|--------------|--------------|--------------|--------------|--------------|
| Insgesamt | 100,0 | 100,0 | 100,0 | 100,0 | 100,0 | 100,0 | 100,0 | 100,0 | 100,0 | 100,0 |
| Bestanden | 81,5 | 73,9 | 87,0 | 81,8 | 83,3 | 78,1 | 87,4 | 75,7 | 80,5 | 79,2 |
| Sehr gut | 12,2 | 8,2 | 11,8 | 11,1 | 15,2 | 13,8 | 11,6 | 12,2 | 13,1 | 10,8 |
| Gut | 20,7 | 15,5 | 19,3 | 21,1 | 21,6 | 22,5 | 23,0 | 21,7 | 20,8 | 18,1 |
| Befriedigend | 26,9 | 24,6 | 29,7 | 28,1 | 27,0 | 24,4 | 29,4 | 24,9 | 27,5 | 24,6 |
| Genügend | 21,7 | 25,7 | 26,2 | 21,6 | 19,6 | 17,4 | 23,5 | 17,0 | 19,1 | 25,7 |
| Nicht genügend | 7,6 | 11,4 | 9,1 | 8,0 | 6,2 | 5,6 | 6,9 | 4,9 | 6,8 | 10,2 |
| SW_Nein | 1,3 | 2,0 | 1,1 | 1,4 | 1,2 | 1,1 | 0,7 | 1,0 | 1,4 | 1,9 |
| SW_JA | 6,2 | 9,3 | 8,0 | 6,4 | 4,9 | 4,5 | 6,1 | 3,8 | 5,1 | 8,3 |
| SW_NA | 0,1 | 0,1 | - | 0,2 | - | - | - | 0,1 | 0,3 | - |
| Gefehlt | 11,0 | 14,7 | 3,8 | 10,2 | 10,5 | 16,4 | 5,7 | 19,3 | 12,7 | 10,6 |

Q: Statistik Austria, SRDP Abschlussjahrgang 2020/21 Haupt- und Nebentermine.

Tabelle 5.32: Note auf die Klausurarbeit im schriftlichen Prüfungsgebiet Angewandte Mathematik an den BHS nach Bundesland in den Nebenterminen (in %)

| Note | Ö | Bgld | Ktn | NÖ | OÖ | Sbg | Stmk | T | Vbg | W |
|------------------|--------------|--------------|--------------|--------------|--------------|--------------|--------------|--------------|--------------|--------------|
| Insgesamt | 100,0 | 100,0 | 100,0 | 100,0 | 100,0 | 100,0 | 100,0 | 100,0 | 100,0 | 100,0 |
| Bestanden | 33,7 | 24,0 | 41,9 | 41,1 | 28,1 | 28,6 | 36,1 | 25,0 | 48,5 | 28,2 |
| Sehr gut | 1,1 | - | - | 1,4 | - | 2,9 | - | - | 7,4 | - |
| Gut | 2,1 | - | - | 1,4 | 1,4 | - | 4,9 | 4,2 | 8,8 | 0,9 |
| Befriedigend | 6,2 | - | 9,3 | 10,3 | 3,6 | - | 14,8 | 4,2 | 11,8 | 2,3 |
| Genügend | 24,3 | 24,0 | 32,6 | 28,1 | 23,0 | 25,7 | 16,4 | 16,7 | 20,6 | 24,9 |
| Nicht genügend | 61,1 | 76,0 | 48,8 | 56,8 | 67,6 | 57,1 | 63,9 | 66,7 | 45,6 | 64,8 |
| SW_Nein | 22,9 | - | 14,0 | 19,9 | 25,9 | 48,6 | 21,3 | 25,0 | 7,4 | 28,6 |
| SW_JA | 37,1 | 72,0 | 34,9 | 34,2 | 41,7 | 8,6 | 42,6 | 37,5 | 38,2 | 35,2 |
| SW_NA | 1,1 | 4,0 | - | 2,7 | - | - | - | 4,2 | - | 0,9 |
| Gefehlt | 5,2 | - | 9,3 | 2,1 | 4,3 | 14,3 | - | 8,3 | 5,9 | 7,0 |

Q: Statistik Austria, SRDP Abschlussjahrgang 2020/21 Haupt- und Nebentermine.

Tabelle 5.33: Gesamtnote (nach Einberechnung der Einrechnungsnote und der schriftlichen Klausur nach allfälliger Kompensationsprüfung) im schriftlichen Prüfungsgebiet Angewandte Mathematik an den BHS nach Bundesland im Haupttermin (Anzahl)

| Note | Ö | Bgld | Ktn | NÖ | OÖ | Sbg | Stmk | T | Vbg | W |
|------------------|---------------|------------|--------------|--------------|--------------|--------------|--------------|--------------|------------|--------------|
| Insgesamt | 17.682 | 744 | 1.273 | 3.502 | 3.394 | 1.278 | 2.052 | 1.682 | 931 | 2.826 |
| Bestanden | 17.415 | 734 | 1.254 | 3.448 | 3.332 | 1.263 | 2.030 | 1.665 | 921 | 2.768 |
| Sehr gut | 2.305 | 79 | 154 | 414 | 507 | 206 | 236 | 244 | 139 | 326 |
| Gut | 4.405 | 153 | 302 | 871 | 831 | 376 | 537 | 456 | 238 | 641 |
| Befriedigend | 5.845 | 238 | 415 | 1.220 | 1.149 | 395 | 691 | 550 | 312 | 875 |
| Genügend | 4.860 | 264 | 383 | 943 | 845 | 286 | 566 | 415 | 232 | 926 |
| Nicht genügend | 262 | 10 | 19 | 50 | 62 | 14 | 22 | 17 | 10 | 58 |
| Gefehlt | 5 | - | - | 4 | - | 1 | - | - | - | - |

Q: Statistik Austria, SRDP Abschlussjahrgang 2020/21 Haupt- und Nebentermine.

Tabelle 5.34: Gesamtnote (nach Einberechnung der Einrechnungsnote und der schriftlichen Klausur nach allfälliger Kompensationsprüfung) im schriftlichen Prüfungsgebiet Angewandte Mathematik an den BHS nach Bundesland in den Nebenterminen (Anzahl)

| Note | Ö | Bgld | Ktn | NÖ | OÖ | Sbg | Stmk | T | Vbg | W |
|------------------|------------|-----------|-----------|------------|------------|-----------|-----------|-----------|-----------|------------|
| Insgesamt | 746 | 25 | 43 | 146 | 138 | 35 | 57 | 25 | 68 | 209 |
| Bestanden | 497 | 17 | 36 | 107 | 75 | 21 | 45 | 9 | 52 | 135 |
| Sehr gut | 6 | - | - | 2 | - | 1 | - | - | 3 | - |
| Gut | 18 | - | - | 2 | 2 | - | 2 | 1 | 10 | 1 |
| Befriedigend | 74 | - | 5 | 20 | 6 | - | 10 | 1 | 14 | 18 |
| Genügend | 399 | 17 | 31 | 83 | 67 | 20 | 33 | 7 | 25 | 116 |
| Nicht genügend | 246 | 7 | 7 | 39 | 61 | 14 | 12 | 16 | 16 | 74 |
| Gefehlt | 3 | 1 | - | - | 2 | - | - | - | - | - |

Q: Statistik Austria, SRDP Abschlussjahrgang 2020/21 Haupt- und Nebentermine.

Tabelle 5.35: Gesamtnote (nach Einberechnung der Einrechnungsnote und der schriftlichen Klausur nach allfälliger Kompensationsprüfung) im schriftlichen Prüfungsgebiet Angewandte Mathematik an den BHS nach Bundesland im Haupttermin (in %)

| Note | Ö | Bgld | Ktn | NÖ | OÖ | Sbg | Stmk | T | Vbg | W |
|------------------|--------------|--------------|--------------|--------------|--------------|--------------|--------------|--------------|--------------|--------------|
| Insgesamt | 100,0 | 100,0 | 100,0 | 100,0 | 100,0 | 100,0 | 100,0 | 100,0 | 100,0 | 100,0 |
| Bestanden | 98,5 | 98,7 | 98,5 | 98,5 | 98,2 | 98,8 | 98,9 | 99,0 | 98,9 | 97,9 |
| Sehr gut | 13,0 | 10,6 | 12,1 | 11,8 | 14,9 | 16,1 | 11,5 | 14,5 | 14,9 | 11,5 |
| Gut | 24,9 | 20,6 | 23,7 | 24,9 | 24,5 | 29,4 | 26,2 | 27,1 | 25,6 | 22,7 |
| Befriedigend | 33,1 | 32,0 | 32,6 | 34,8 | 33,9 | 30,9 | 33,7 | 32,7 | 33,5 | 31,0 |
| Genügend | 27,5 | 35,5 | 30,1 | 26,9 | 24,9 | 22,4 | 27,6 | 24,7 | 24,9 | 32,8 |
| Nicht genügend | 1,5 | 1,3 | 1,5 | 1,4 | 1,8 | 1,1 | 1,1 | 1,0 | 1,1 | 2,1 |
| Gefehlt | - | - | - | 0,1 | - | 0,1 | - | - | - | - |

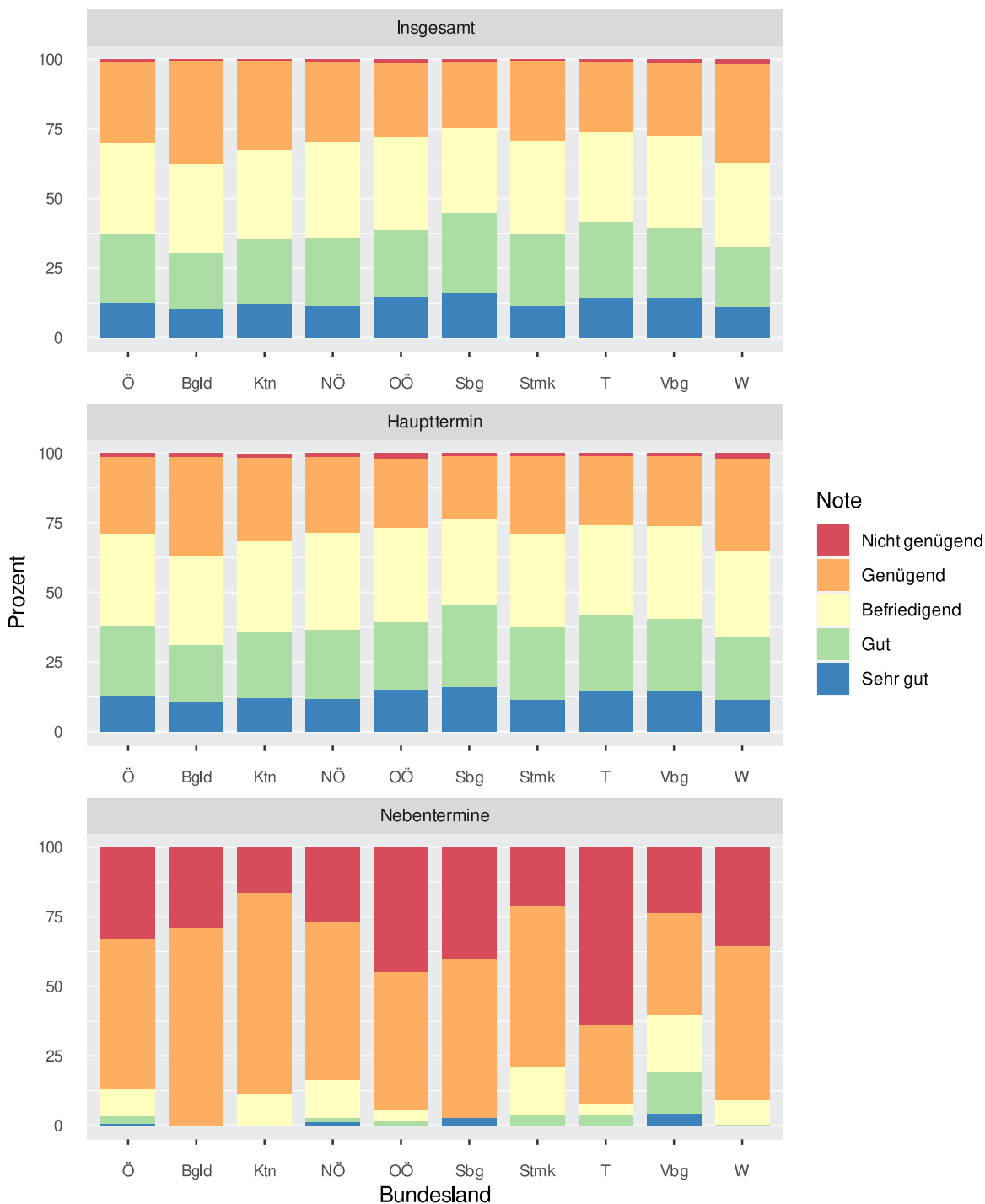
Q: Statistik Austria, SRDP Abschlussjahrgang 2020/21 Haupt- und Nebentermine.

Tabelle 5.36: Gesamtnote (nach Einberechnung der Einrechnungsnote und der schriftlichen Klausur nach allfälliger Kompensationsprüfung) im schriftlichen Prüfungsgebiet Angewandte Mathematik an den BHS nach Bundesland in den Nebenterminen (in %)

| Note | Ö | Bgld | Ktn | NÖ | OÖ | Sbg | Stmk | T | Vbg | W |
|------------------|--------------|--------------|--------------|--------------|--------------|--------------|--------------|--------------|--------------|--------------|
| Insgesamt | 100,0 | 100,0 | 100,0 | 100,0 | 100,0 | 100,0 | 100,0 | 100,0 | 100,0 | 100,0 |
| Bestanden | 66,6 | 68,0 | 83,7 | 73,3 | 54,3 | 60,0 | 78,9 | 36,0 | 76,5 | 64,6 |
| Sehr gut | 0,8 | - | - | 1,4 | - | 2,9 | - | - | 4,4 | - |
| Gut | 2,4 | - | - | 1,4 | 1,4 | - | 3,5 | 4,0 | 14,7 | 0,5 |
| Befriedigend | 9,9 | - | 11,6 | 13,7 | 4,3 | - | 17,5 | 4,0 | 20,6 | 8,6 |
| Genügend | 53,5 | 68,0 | 72,1 | 56,8 | 48,6 | 57,1 | 57,9 | 28,0 | 36,8 | 55,5 |
| Nicht genügend | 33,0 | 28,0 | 16,3 | 26,7 | 44,2 | 40,0 | 21,1 | 64,0 | 23,5 | 35,4 |
| Gefehlt | 0,4 | 4,0 | - | - | 1,4 | - | - | - | - | - |

Q: Statistik Austria, SRDP Abschlussjahrgang 2020/21 Haupt- und Nebentermine.

Abbildung 5.8: Gesamtnote (nach Einberechnung der Einrechnungsnote und der schriftlichen Klausur nach all-fälliger Kompensationsprüfung) aller im schriftlichen Prüfungsgebiet Angewandte Mathematik angetretenen BHS-Kandidat:innen nach Antrittstermin und Bundesland



Q: Statistik Austria, SRDP Abschlussjahrgang 2020/21 Haupt- und Nebentermine.

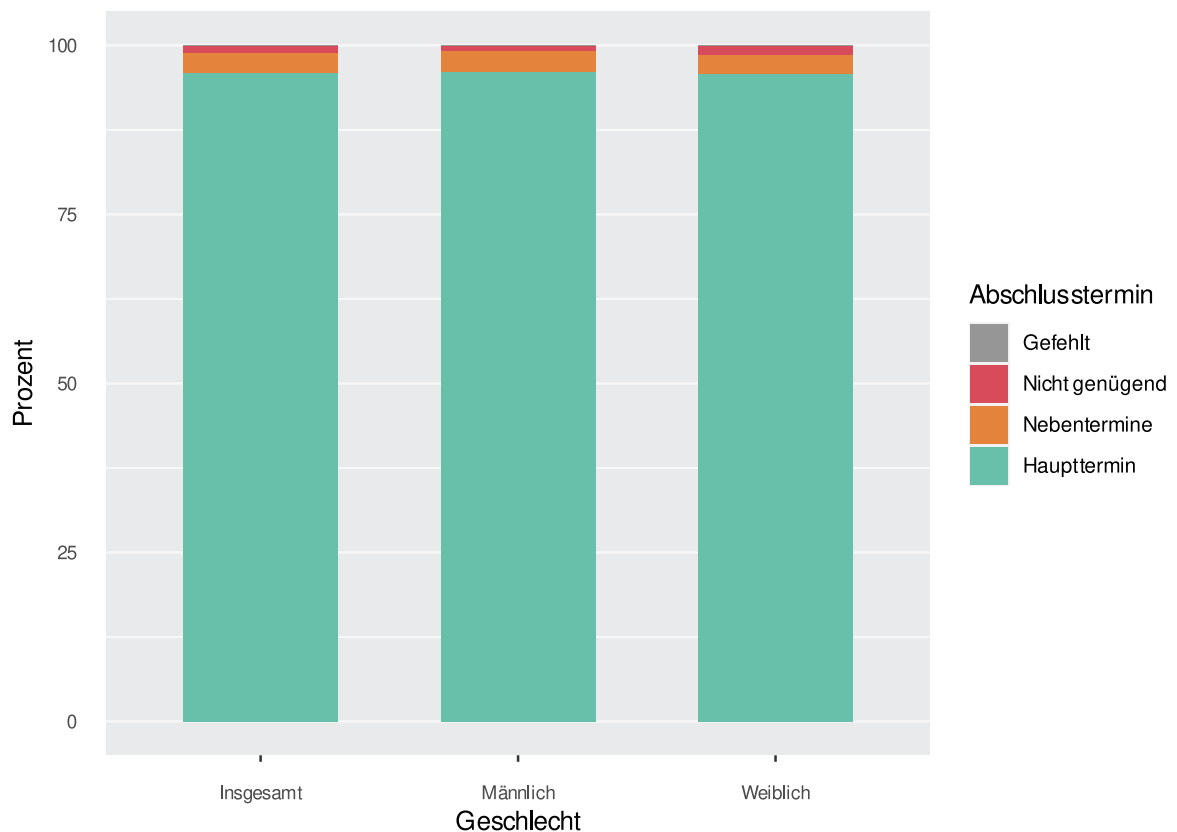
5.2.2 Prüfungsergebnisse in Angewandte Mathematik an den BHS nach Geschlecht

Tabelle 5.37: Abschlüsse aller im schriftlichen Prüfungsgebiet Angewandte Mathematik angetretenen BHS-Kandidat:innen nach Geschlecht

| Abschlussstermin | Insgesamt | | Männlich | | Weiblich | |
|-----------------------|---------------|--------------|--------------|--------------|--------------|--------------|
| | absolut | in % | absolut | in % | absolut | in % |
| Insgesamt | 18.793 | 100,0 | 9.090 | 100,0 | 9.703 | 100,0 |
| Erfolgreich bestanden | 18.587 | 98,9 | 9.016 | 99,2 | 9.571 | 98,6 |
| Haupttermin | 18.033 | 96,0 | 8.734 | 96,1 | 9.299 | 95,8 |
| Nebentermine | 554 | 2,9 | 282 | 3,1 | 272 | 2,8 |
| Nicht genügend | 202 | 1,1 | 72 | 0,8 | 130 | 1,3 |
| Gefehlt | 4 | 0,0 | 2 | 0,0 | 2 | 0,0 |

Q: Statistik Austria, SRDP Abschlussjahrgang 2020/21 Haupt- und Nebentermine.

Abbildung 5.9: Abschlüsse aller im schriftlichen Prüfungsgebiet Angewandte Mathematik angetretenen BHS-Kandidat:innen nach Geschlecht



Q: Statistik Austria, SRDP Abschlussjahrgang 2020/21 Haupt- und Nebentermine.

Tabelle 5.38: Einrechnungsnote im schriftlichen Prüfungsgebiet Angewandte Mathematik an den BHS nach Geschlecht

| Note | Insgesamt | | Männlich | | Weiblich | |
|--------------|-----------|-------|----------|-------|----------|-------|
| | absolut | in % | absolut | in % | absolut | in % |
| Bestanden | 18.099 | 100,0 | 8.770 | 100,0 | 9.329 | 100,0 |
| Sehr gut | 3.330 | 18,4 | 1.588 | 18,1 | 1.742 | 18,7 |
| Gut | 4.314 | 23,8 | 2.045 | 23,3 | 2.269 | 24,3 |
| Befriedigend | 5.720 | 31,6 | 2.841 | 32,4 | 2.879 | 30,9 |
| Genügend | 4.735 | 26,2 | 2.296 | 26,2 | 2.439 | 26,1 |

Q: Statistik Austria, SRDP Abschlussjahrgang 2020/21 Haupt- und Nebentermine.

Tabelle 5.39: Note auf die Klausurarbeit im schriftlichen Prüfungsgebiet Angewandte Mathematik an den BHS nach Geschlecht im Haupttermin

| Note | Insgesamt | | Männlich | | Weiblich | |
|------------------|---------------|--------------|--------------|--------------|--------------|--------------|
| | absolut | in % | absolut | in % | absolut | in % |
| Insgesamt | 17.645 | 100,0 | 8.521 | 100,0 | 9.124 | 100,0 |
| Bestanden | 14.377 | 81,5 | 7.569 | 88,8 | 6.808 | 74,6 |
| Sehr gut | 2.155 | 12,2 | 1.259 | 14,8 | 896 | 9,8 |
| Gut | 3.652 | 20,7 | 1.998 | 23,4 | 1.654 | 18,1 |
| Befriedigend | 4.739 | 26,9 | 2.437 | 28,6 | 2.302 | 25,2 |
| Genügend | 3.831 | 21,7 | 1.875 | 22,0 | 1.956 | 21,4 |
| Nicht genügend | 1.335 | 7,6 | 444 | 5,2 | 891 | 9,8 |
| SW_Nein | 232 | 1,3 | 46 | 0,5 | 186 | 2,0 |
| SW_JA | 1.089 | 6,2 | 390 | 4,6 | 699 | 7,7 |
| SW_NA | 14 | 0,1 | 8 | 0,1 | 6 | 0,1 |
| Gefehlt | 1.933 | 11,0 | 508 | 6,0 | 1.425 | 15,6 |

Q: Statistik Austria, SRDP Abschlussjahrgang 2020/21 Haupt- und Nebentermine.

Tabelle 5.40: Note auf die Klausurarbeit im schriftlichen Prüfungsgebiet Angewandte Mathematik an den BHS nach Geschlecht in den Nebenterminen

| Note | Insgesamt | | Männlich | | Weiblich | |
|------------------|------------|--------------|------------|--------------|------------|--------------|
| | absolut | in % | absolut | in % | absolut | in % |
| Insgesamt | 754 | 100,0 | 328 | 100,0 | 426 | 100,0 |
| Bestanden | 254 | 33,7 | 154 | 47,0 | 100 | 23,5 |
| Sehr gut | 8 | 1,1 | 8 | 2,4 | - | - |
| Gut | 16 | 2,1 | 12 | 3,7 | 4 | 0,9 |
| Befriedigend | 47 | 6,2 | 33 | 10,1 | 14 | 3,3 |
| Genügend | 183 | 24,3 | 101 | 30,8 | 82 | 19,2 |
| Nicht genügend | 461 | 61,1 | 160 | 48,8 | 301 | 70,7 |
| SW_Nein | 173 | 22,9 | 50 | 15,2 | 123 | 28,9 |
| SW_JA | 280 | 37,1 | 107 | 32,6 | 173 | 40,6 |
| SW_NA | 8 | 1,1 | 3 | 0,9 | 5 | 1,2 |
| Gefehlt | 39 | 5,2 | 14 | 4,3 | 25 | 5,9 |

Q: Statistik Austria, SRDP Abschlussjahrgang 2020/21 Haupt- und Nebentermine.

Tabelle 5.41: Gesamtnote (nach Einberechnung der Einrechnungsnote und der schriftlichen Klausur nach allfälliger Kompensationsprüfung) im schriftlichen Prüfungsgebiet Angewandte Mathematik an den BHS nach Geschlecht im Haupttermin

| Note | Insgesamt | | Männlich | | Weiblich | |
|------------------|---------------|--------------|--------------|--------------|--------------|--------------|
| | absolut | in % | absolut | in % | absolut | in % |
| Insgesamt | 17.682 | 100,0 | 8.531 | 100,0 | 9.151 | 100,0 |
| Bestanden | 17.415 | 98,5 | 8.457 | 99,1 | 8.958 | 97,9 |
| Sehr gut | 2.305 | 13,0 | 1.229 | 14,4 | 1.076 | 11,8 |
| Gut | 4.405 | 24,9 | 2.188 | 25,6 | 2.217 | 24,2 |
| Befriedigend | 5.845 | 33,1 | 2.917 | 34,2 | 2.928 | 32,0 |
| Genügend | 4.860 | 27,5 | 2.123 | 24,9 | 2.737 | 29,9 |
| Nicht genügend | 262 | 1,5 | 71 | 0,8 | 191 | 2,1 |
| Gefehlt | 5 | - | 3 | - | 2 | - |

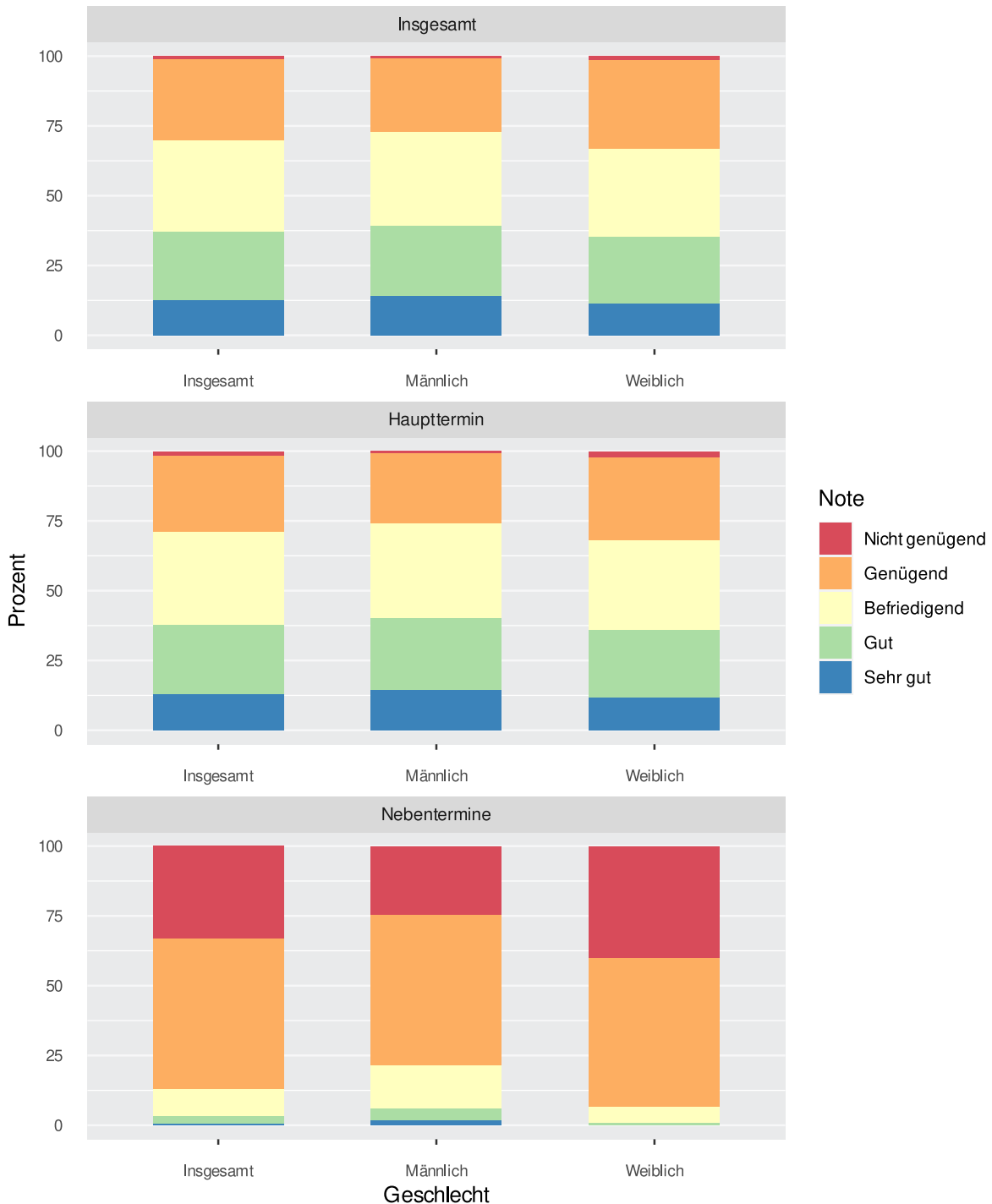
Q: Statistik Austria, SRDP Abschlussjahrgang 2020/21 Haupt- und Nebentermine.

Tabelle 5.42: Gesamtnote (nach Einberechnung der Einrechnungsnote und der schriftlichen Klausur nach allfälliger Kompensationsprüfung) im schriftlichen Prüfungsgebiet Angewandte Mathematik an den BHS nach Geschlecht in den Nebenterminen

| Note | Insgesamt | | Männlich | | Weiblich | |
|------------------|------------|--------------|------------|--------------|------------|--------------|
| | absolut | in % | absolut | in % | absolut | in % |
| Insgesamt | 746 | 100,0 | 329 | 100,0 | 417 | 100,0 |
| Bestanden | 497 | 66,6 | 247 | 75,1 | 250 | 60,0 |
| Sehr gut | 6 | 0,8 | 6 | 1,8 | - | - |
| Gut | 18 | 2,4 | 14 | 4,3 | 4 | 1,0 |
| Befriedigend | 74 | 9,9 | 50 | 15,2 | 24 | 5,8 |
| Genügend | 399 | 53,5 | 177 | 53,8 | 222 | 53,2 |
| Nicht genügend | 246 | 33,0 | 80 | 24,3 | 166 | 39,8 |
| Gefehlt | 3 | 0,4 | 2 | 0,6 | 1 | 0,2 |

Q: Statistik Austria, SRDP Abschlussjahrgang 2020/21 Haupt- und Nebentermine.

Abbildung 5.10: Gesamtnote (nach Einberechnung der Einrechnungsnote und der schriftlichen Klausur nach allfälliger Kompensationsprüfung) aller im schriftlichen Prüfungsgebiet Angewandte Mathematik angetretenen BHS-Kandidat:innen nach Antrittstermin und Geschlecht



Q: Statistik Austria, SRDP Abschlussjahrgang 2020/21 Haupt- und Nebentermine.

5.2.3 Prüfungsergebnisse in Angewandte Mathematik an den BHS nach BHS-Schulform

Tabelle 5.43: Abschlüsse aller im schriftlichen Prüfungsgebiet Angewandte Mathematik angetretenen BHS-Kandidat:innen nach BHS-Schulform (Anzahl)

| Abschlussstermin | Insgesamt | HTL/HLT | HAK | HLW | HLFS | BAfEP/ BASOP |
|-----------------------|---------------|--------------|--------------|--------------|------------|--------------|
| Insgesamt | 18.793 | 8.486 | 4.757 | 3.343 | 797 | 1.410 |
| Erfolgreich bestanden | 18.587 | 8.435 | 4.637 | 3.315 | 795 | 1.405 |
| Haupttermin | 18.033 | 8.198 | 4.419 | 3.241 | 793 | 1.382 |
| Nebentermine | 554 | 237 | 218 | 74 | 2 | 23 |
| Nicht genügend | 202 | 50 | 118 | 27 | 2 | 5 |
| Gefehlt | 4 | 1 | 2 | 1 | - | - |

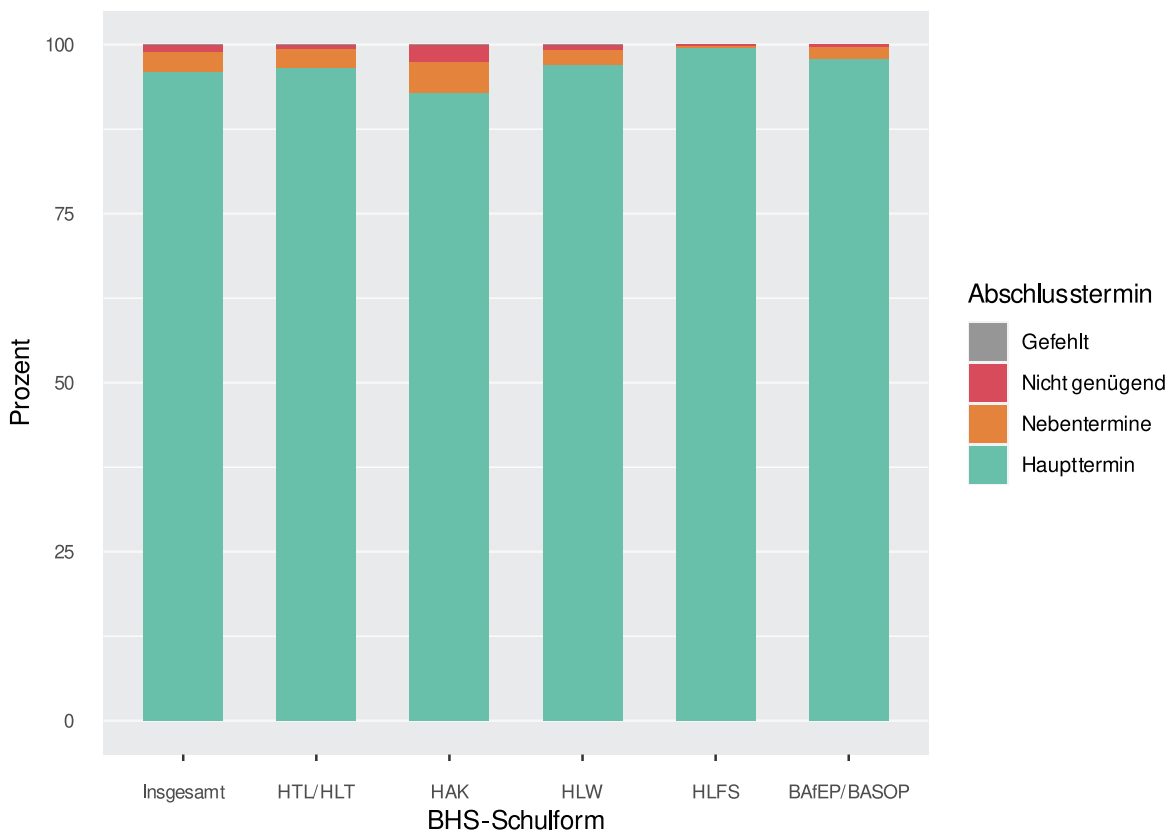
Q: Statistik Austria, SRDP Abschlussjahrgang 2020/21 Haupt- und Nebentermine.

Tabelle 5.44: Abschlüsse aller im schriftlichen Prüfungsgebiet Angewandte Mathematik angetretenen BHS-Kandidat:innen nach BHS-Schulform (in %)

| Abschlussstermin | Insgesamt | HTL/HLT | HAK | HLW | HLFS | BAfEP/ BASOP |
|-----------------------|--------------|--------------|--------------|--------------|--------------|--------------|
| Insgesamt | 100,0 | 100,0 | 100,0 | 100,0 | 100,0 | 100,0 |
| Erfolgreich bestanden | 98,9 | 99,4 | 97,5 | 99,2 | 99,7 | 99,6 |
| Haupttermin | 96,0 | 96,6 | 92,9 | 96,9 | 99,5 | 98,0 |
| Nebentermine | 2,9 | 2,8 | 4,6 | 2,2 | 0,3 | 1,6 |
| Nicht genügend | 1,1 | 0,6 | 2,5 | 0,8 | 0,3 | 0,4 |
| Gefehlt | 0,0 | 0,0 | 0,0 | 0,0 | - | - |

Q: Statistik Austria, SRDP Abschlussjahrgang 2020/21 Haupt- und Nebentermine.

Abbildung 5.11: Abschlüsse aller im schriftlichen Prüfungsgebiet Angewandte Mathematik angetretenen BHS-Kandidat:innen nach BHS-Schulform



Q: Statistik Austria, SRDP Abschlussjahrgang 2020/21 Haupt- und Nebentermine.

Tabelle 5.45: Einrechnungsnote im schriftlichen Prüfungsgebiet Angewandte Mathematik an den BHS nach BHS-Schulform (Anzahl)

| Note | Insgesamt | HTL/HLT | HAK | HLW | HLFS | BAfEP/ BASOP |
|--------------|-----------|---------|-------|-------|------|--------------|
| Bestanden | 18.099 | 8.151 | 4.528 | 3.215 | 797 | 1.408 |
| Sehr gut | 3.330 | 1.638 | 718 | 563 | 152 | 259 |
| Gut | 4.314 | 1.978 | 959 | 771 | 239 | 367 |
| Befriedigend | 5.720 | 2.564 | 1.445 | 1.023 | 264 | 424 |
| Genügend | 4.735 | 1.971 | 1.406 | 858 | 142 | 358 |

Q: Statistik Austria, SRDP Abschlussjahrgang 2020/21 Haupt- und Nebentermine.

Tabelle 5.46: Einrechnungsnote im schriftlichen Prüfungsgebiet Angewandte Mathematik an den BHS nach BHS-Schulform (in %)

| Note | Insgesamt | HTL/HLT | HAK | HLW | HLFS | BAfEP/ BASOP |
|--------------|-----------|---------|-------|-------|-------|--------------|
| Bestanden | 100,0 | 100,0 | 100,0 | 100,0 | 100,0 | 100,0 |
| Sehr gut | 18,4 | 20,1 | 15,9 | 17,5 | 19,1 | 18,4 |
| Gut | 23,8 | 24,3 | 21,2 | 24,0 | 30,0 | 26,1 |
| Befriedigend | 31,6 | 31,5 | 31,9 | 31,8 | 33,1 | 30,1 |
| Genügend | 26,2 | 24,2 | 31,1 | 26,7 | 17,8 | 25,4 |

Q: Statistik Austria, SRDP Abschlussjahrgang 2020/21 Haupt- und Nebentermine.

Tabelle 5.47: Note auf die Klausurarbeit im schriftlichen Prüfungsgebiet Angewandte Mathematik an den BHS nach BHS-Schulform im Haupttermin (Anzahl)

| Note | Insgesamt | HTL/HLT | HAK | HLW | HLFS | BAfEP/ BASOP |
|------------------|---------------|--------------|--------------|--------------|------------|--------------|
| Insgesamt | 17.645 | 7.953 | 4.345 | 3.156 | 795 | 1.396 |
| Bestanden | 14.377 | 7.336 | 3.023 | 2.337 | 671 | 1.010 |
| Sehr gut | 2.155 | 1.259 | 387 | 311 | 113 | 85 |
| Gut | 3.652 | 2.012 | 609 | 567 | 217 | 247 |
| Befriedigend | 4.739 | 2.328 | 973 | 825 | 224 | 389 |
| Genügend | 3.831 | 1.737 | 1.054 | 634 | 117 | 289 |
| Nicht genügend | 1.335 | 407 | 535 | 269 | 13 | 111 |
| SW_Nein | 232 | 42 | 122 | 57 | 1 | 10 |
| SW_JA | 1.089 | 358 | 409 | 210 | 12 | 100 |
| SW_NA | 14 | 7 | 4 | 2 | - | 1 |
| Gefehlt | 1.933 | 210 | 787 | 550 | 111 | 275 |

Q: Statistik Austria, SRDP Abschlussjahrgang 2020/21 Haupt- und Nebentermine.

Tabelle 5.48: Note auf die Klausurarbeit im schriftlichen Prüfungsgebiet Angewandte Mathematik an den BHS nach BHS-Schulform in den Nebenterminen (Anzahl)

| Note | Insgesamt | HTL/HLT | HAK | HLW | HLFS | BAfEP/ BASOP |
|------------------|------------|------------|------------|------------|----------|--------------|
| Insgesamt | 754 | 253 | 351 | 118 | 4 | 28 |
| Bestanden | 254 | 131 | 83 | 27 | - | 13 |
| Sehr gut | 8 | 7 | 1 | - | - | - |
| Gut | 16 | 10 | 3 | 2 | - | 1 |
| Befriedigend | 47 | 28 | 14 | 2 | - | 3 |
| Genügend | 183 | 86 | 65 | 23 | - | 9 |
| Nicht genügend | 461 | 117 | 244 | 84 | 3 | 13 |
| SW_Nein | 173 | 40 | 101 | 27 | 1 | 4 |
| SW_JA | 280 | 77 | 136 | 56 | 2 | 9 |
| SW_NA | 8 | - | 7 | 1 | - | - |
| Gefehlt | 39 | 5 | 24 | 7 | 1 | 2 |

Q: Statistik Austria, SRDP Abschlussjahrgang 2020/21 Haupt- und Nebentermine.

Tabelle 5.49: Note auf die Klausurarbeit im schriftlichen Prüfungsgebiet Angewandte Mathematik an den BHS nach BHS-Schulform im Haupttermin (in %)

| Note | Insgesamt | HTL/HLT | HAK | HLW | HLFS | BAfEP/ BASOP |
|------------------|--------------|--------------|--------------|--------------|--------------|--------------|
| Insgesamt | 100,0 | 100,0 | 100,0 | 100,0 | 100,0 | 100,0 |
| Bestanden | 81,5 | 92,2 | 69,6 | 74,0 | 84,4 | 72,3 |
| Sehr gut | 12,2 | 15,8 | 8,9 | 9,9 | 14,2 | 6,1 |
| Gut | 20,7 | 25,3 | 14,0 | 18,0 | 27,3 | 17,7 |
| Befriedigend | 26,9 | 29,3 | 22,4 | 26,1 | 28,2 | 27,9 |
| Genügend | 21,7 | 21,8 | 24,3 | 20,1 | 14,7 | 20,7 |
| Nicht genügend | 7,6 | 5,1 | 12,3 | 8,5 | 1,6 | 8,0 |
| SW_Nein | 1,3 | 0,5 | 2,8 | 1,8 | 0,1 | 0,7 |
| SW_JA | 6,2 | 4,5 | 9,4 | 6,7 | 1,5 | 7,2 |
| SW_NA | 0,1 | 0,1 | 0,1 | 0,1 | - | 0,1 |
| Gefehlt | 11,0 | 2,6 | 18,1 | 17,4 | 14,0 | 19,7 |

Q: Statistik Austria, SRDP Abschlussjahrgang 2020/21 Haupt- und Nebentermine.

Tabelle 5.50: Note auf die Klausurarbeit im schriftlichen Prüfungsgebiet Angewandte Mathematik an den BHS nach BHS-Schulform in den Nebenterminen (in %)

| Note | Insgesamt | HTL/HLT | HAK | HLW | HLFS | BAfEP/ BASOP |
|------------------|--------------|--------------|--------------|--------------|--------------|--------------|
| Insgesamt | 100,0 | 100,0 | 100,0 | 100,0 | 100,0 | 100,0 |
| Bestanden | 33,7 | 51,8 | 23,6 | 22,9 | - | 46,4 |
| Sehr gut | 1,1 | 2,8 | 0,3 | - | - | - |
| Gut | 2,1 | 4,0 | 0,9 | 1,7 | - | 3,6 |
| Befriedigend | 6,2 | 11,1 | 4,0 | 1,7 | - | 10,7 |
| Genügend | 24,3 | 34,0 | 18,5 | 19,5 | - | 32,1 |
| Nicht genügend | 61,1 | 46,2 | 69,5 | 71,2 | 75,0 | 46,4 |
| SW_Nein | 22,9 | 15,8 | 28,8 | 22,9 | 25,0 | 14,3 |
| SW_JA | 37,1 | 30,4 | 38,7 | 47,5 | 50,0 | 32,1 |
| SW_NA | 1,1 | - | 2,0 | 0,8 | - | - |
| Gefehlt | 5,2 | 2,0 | 6,8 | 5,9 | 25,0 | 7,1 |

Q: Statistik Austria, SRDP Abschlussjahrgang 2020/21 Haupt- und Nebentermine.

Tabelle 5.51: Gesamtnote (nach Einberechnung der Einrechnungsnote und der schriftlichen Klausur nach allfälliger Kompensationsprüfung) im schriftlichen Prüfungsgebiet Angewandte Mathematik an den BHS nach BHS-Schulform im Haupttermin (Anzahl)

| Note | Insgesamt | HTL/HLT | HAK | HLW | HLFS | BAfEP/ BASOP |
|------------------|---------------|--------------|--------------|--------------|------------|--------------|
| Insgesamt | 17.682 | 7.954 | 4.362 | 3.174 | 795 | 1.397 |
| Bestanden | 17.415 | 7.907 | 4.214 | 3.119 | 793 | 1.382 |
| Sehr gut | 2.305 | 1.212 | 489 | 378 | 113 | 113 |
| Gut | 4.405 | 2.159 | 874 | 753 | 260 | 359 |
| Befriedigend | 5.845 | 2.673 | 1.325 | 1.065 | 287 | 495 |
| Genügend | 4.860 | 1.863 | 1.526 | 923 | 133 | 415 |
| Nicht genügend | 262 | 47 | 143 | 55 | 2 | 15 |
| Gefehlt | 5 | - | 5 | - | - | - |

Q: Statistik Austria, SRDP Abschlussjahrgang 2020/21 Haupt- und Nebentermine.

Tabelle 5.52: Gesamtnote (nach Einberechnung der Einrechnungsnote und der schriftlichen Klausur nach allfälliger Kompensationsprüfung) im schriftlichen Prüfungsgebiet Angewandte Mathematik an den BHS nach BHS-Schulform in den Nebenterminen (Anzahl)

| Note | Insgesamt | HTL/HLT | HAK | HLW | HLFS | BAfEP/ BASOP |
|------------------|------------|------------|------------|------------|----------|--------------|
| Insgesamt | 746 | 254 | 346 | 114 | 4 | 28 |
| Bestanden | 497 | 196 | 207 | 70 | 2 | 22 |
| Sehr gut | 6 | 5 | 1 | - | - | - |
| Gut | 18 | 13 | 3 | 1 | - | 1 |
| Befriedigend | 74 | 44 | 24 | 3 | - | 3 |
| Genügend | 399 | 134 | 179 | 66 | 2 | 18 |
| Nicht genügend | 246 | 58 | 137 | 43 | 2 | 6 |
| Gefehlt | 3 | - | 2 | 1 | - | - |

Q: Statistik Austria, SRDP Abschlussjahrgang 2020/21 Haupt- und Nebentermine.

Tabelle 5.53: Gesamtnote (nach Einberechnung der Einrechnungsnote und der schriftlichen Klausur nach allfälliger Kompensationsprüfung) im schriftlichen Prüfungsgebiet Angewandte Mathematik an den BHS nach BHS-Schulform im Haupttermin (in %)

| Note | Insgesamt | HTL/HLT | HAK | HLW | HLFS | BAfEP/ BASOP |
|------------------|--------------|--------------|--------------|--------------|--------------|--------------|
| Insgesamt | 100,0 | 100,0 | 100,0 | 100,0 | 100,0 | 100,0 |
| Bestanden | 98,5 | 99,4 | 96,6 | 98,3 | 99,7 | 98,9 |
| Sehr gut | 13,0 | 15,2 | 11,2 | 11,9 | 14,2 | 8,1 |
| Gut | 24,9 | 27,1 | 20,0 | 23,7 | 32,7 | 25,7 |
| Befriedigend | 33,1 | 33,6 | 30,4 | 33,6 | 36,1 | 35,4 |
| Genügend | 27,5 | 23,4 | 35,0 | 29,1 | 16,7 | 29,7 |
| Nicht genügend | 1,5 | 0,6 | 3,3 | 1,7 | 0,3 | 1,1 |
| Gefehlt | - | - | 0,1 | - | - | - |

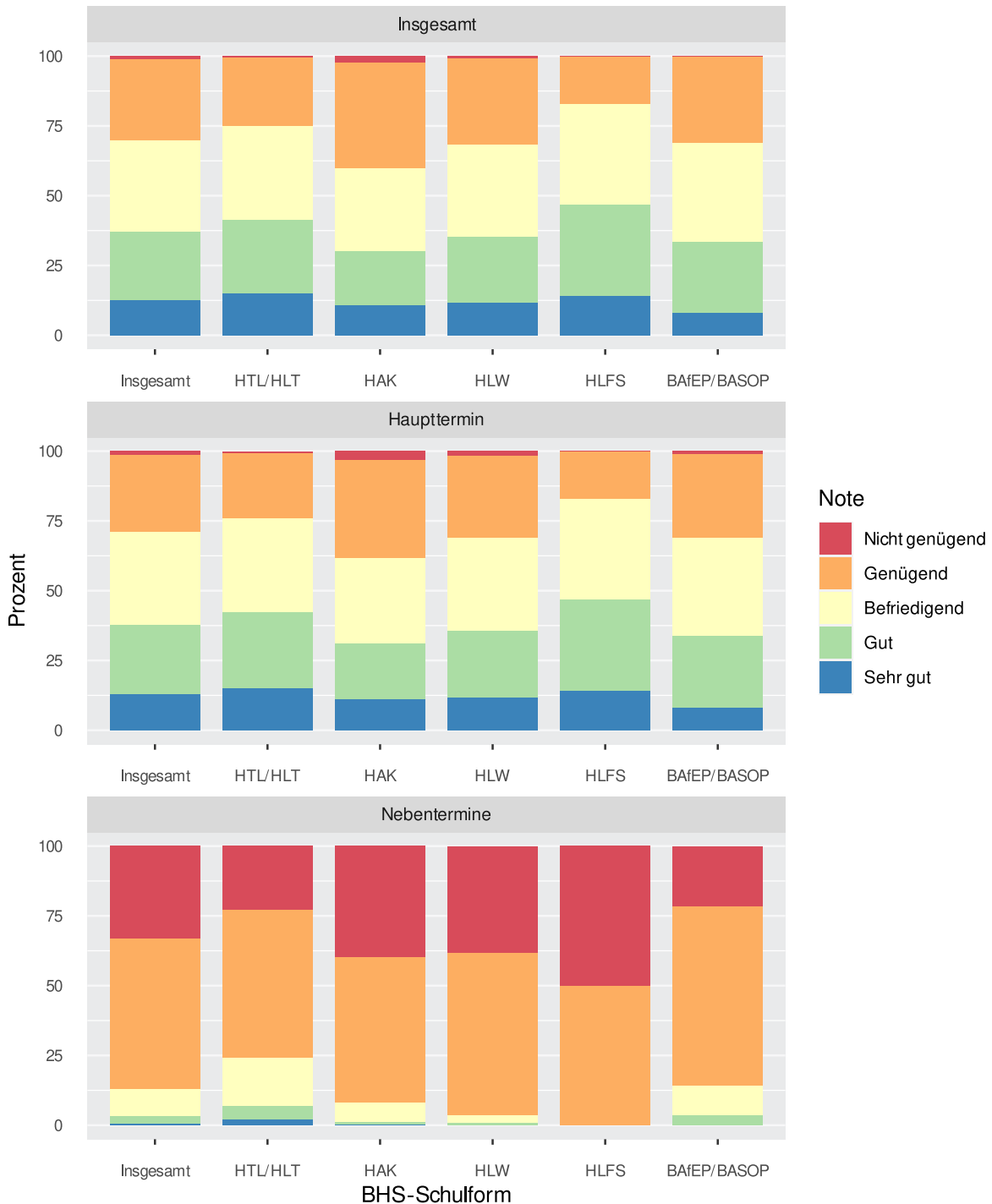
Q: Statistik Austria, SRDP Abschlussjahrgang 2020/21 Haupt- und Nebentermine.

Tabelle 5.54: Gesamtnote (nach Einberechnung der Einrechnungsnote und der schriftlichen Klausur nach allfälliger Kompensationsprüfung) im schriftlichen Prüfungsgebiet Angewandte Mathematik an den BHS nach BHS-Schulform in den Nebenterminen (in %)

| Note | Insgesamt | HTL/HLT | HAK | HLW | HLFS | BAfEP/ BASOP |
|------------------|--------------|--------------|--------------|--------------|--------------|--------------|
| Insgesamt | 100,0 | 100,0 | 100,0 | 100,0 | 100,0 | 100,0 |
| Bestanden | 66,6 | 77,2 | 59,8 | 61,4 | 50,0 | 78,6 |
| Sehr gut | 0,8 | 2,0 | 0,3 | - | - | - |
| Gut | 2,4 | 5,1 | 0,9 | 0,9 | - | 3,6 |
| Befriedigend | 9,9 | 17,3 | 6,9 | 2,6 | - | 10,7 |
| Genügend | 53,5 | 52,8 | 51,7 | 57,9 | 50,0 | 64,3 |
| Nicht genügend | 33,0 | 22,8 | 39,6 | 37,7 | 50,0 | 21,4 |
| Gefehlt | 0,4 | - | 0,6 | 0,9 | - | - |

Q: Statistik Austria, SRDP Abschlussjahrgang 2020/21 Haupt- und Nebentermine.

Abbildung 5.12: Gesamtnote (nach Einberechnung der Einrechnungsnote und der schriftlichen Klausur nach allfälliger Kompensationsprüfung) aller im schriftlichen Prüfungsgebiet Angewandte Mathematik angetretenen BHS-Kandidat:innen nach Antrittstermin und BHS-Schulform



Q: Statistik Austria, SRDP Abschlussjahrgang 2020/21 Haupt- und Nebentermine.

6 Ergebnisse im schriftlichen Prüfungsgebiet Englisch

6.1 Prüfungsergebnisse in Englisch an den AHS

6.1.1 Prüfungsergebnisse in Englisch an den AHS nach Bundesland

Tabelle 6.1: Abschlüsse aller im schriftlichen Prüfungsgebiet Englisch angetretenen AHS-Kandidat:innen nach Bundesland (Anzahl)

| Abschlussstermin | Ö | Bgld | Ktn | NÖ | OÖ | Sbg | Stmk | T | Vbg | W |
|-----------------------|---------------|------------|------------|--------------|--------------|--------------|--------------|--------------|------------|--------------|
| Insgesamt | 17.618 | 513 | 957 | 2.950 | 2.270 | 1.274 | 2.603 | 1.314 | 738 | 4.999 |
| Erfolgreich bestanden | 17.558 | 509 | 954 | 2.945 | 2.265 | 1.268 | 2.596 | 1.309 | 734 | 4.978 |
| Haupttermin | 17.121 | 492 | 932 | 2.895 | 2.204 | 1.244 | 2.540 | 1.269 | 719 | 4.826 |
| Nebentermine | 437 | 17 | 22 | 50 | 61 | 24 | 56 | 40 | 15 | 152 |
| Nicht genügend | 53 | 4 | 3 | 5 | 5 | 6 | 7 | 4 | 2 | 17 |
| Gefehlt | 7 | - | - | - | - | - | - | 1 | 2 | 4 |

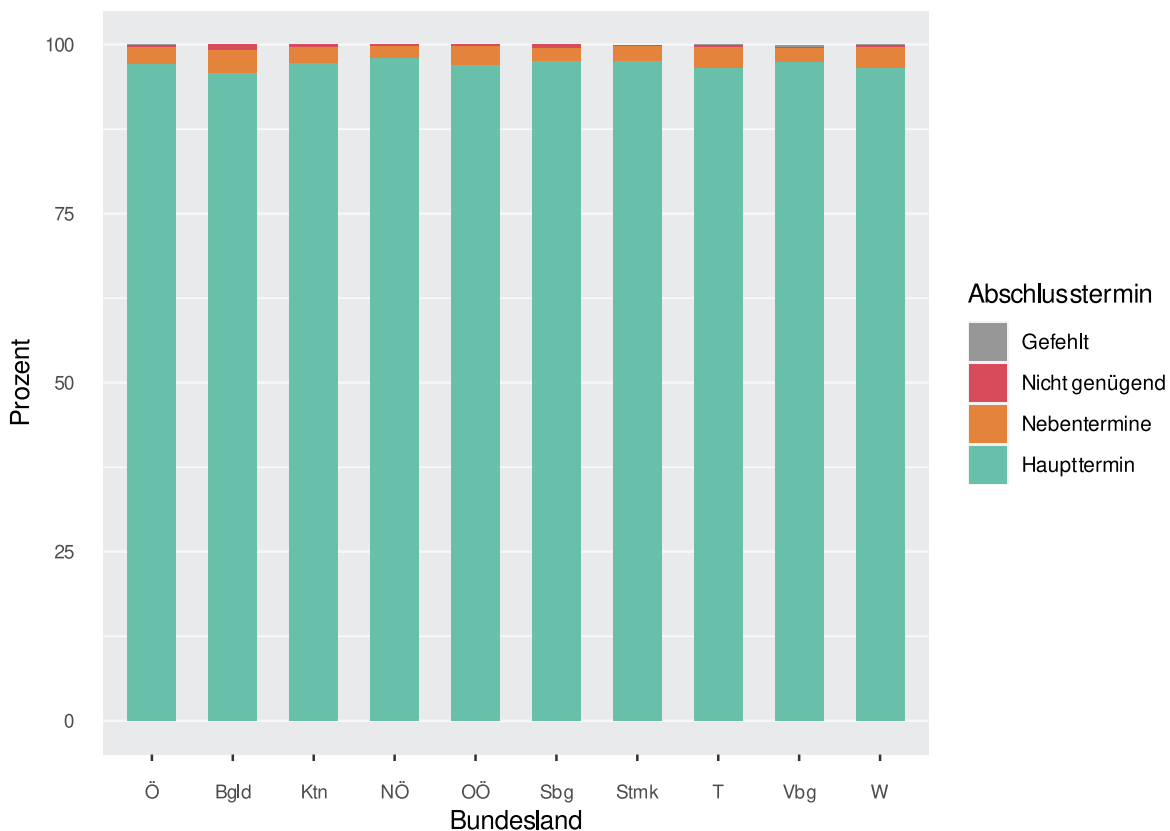
Q: Statistik Austria, SRDP Abschlussjahrgang 2020/21 Haupt- und Nebentermine.

Tabelle 6.2: Abschlüsse aller im schriftlichen Prüfungsgebiet Englisch angetretenen AHS-Kandidat:innen nach Bundesland (in %)

| Abschlussstermin | Ö | Bgld | Ktn | NÖ | OÖ | Sbg | Stmk | T | Vbg | W |
|-----------------------|--------------|--------------|--------------|--------------|--------------|--------------|--------------|--------------|--------------|--------------|
| Insgesamt | 100,0 | 100,0 | 100,0 | 100,0 | 100,0 | 100,0 | 100,0 | 100,0 | 100,0 | 100,0 |
| Erfolgreich bestanden | 99,7 | 99,2 | 99,7 | 99,8 | 99,8 | 99,5 | 99,7 | 99,6 | 99,5 | 99,6 |
| Haupttermin | 97,2 | 95,9 | 97,4 | 98,1 | 97,1 | 97,6 | 97,6 | 96,6 | 97,4 | 96,5 |
| Nebentermine | 2,5 | 3,3 | 2,3 | 1,7 | 2,7 | 1,9 | 2,2 | 3,0 | 2,0 | 3,0 |
| Nicht genügend | 0,3 | 0,8 | 0,3 | 0,2 | 0,2 | 0,5 | 0,3 | 0,3 | 0,3 | 0,3 |
| Gefehlt | 0,0 | - | - | - | - | - | - | 0,1 | 0,3 | 0,1 |

Q: Statistik Austria, SRDP Abschlussjahrgang 2020/21 Haupt- und Nebentermine.

Abbildung 6.1: Abschlüsse aller im schriftlichen Prüfungsgebiet Englisch angetretenen AHS-Kandidat:innen nach Bundesland



Q: Statistik Austria, SRDP Abschlussjahrgang 2020/21 Haupt- und Nebentermine.

Tabelle 6.3: Einrechnungsnote im schriftlichen Prüfungsgebiet Englisch an den AHS nach Bundesland (Anzahl)

| Note | Ö | Bgld | Ktn | NÖ | OÖ | Sbg | Stmk | T | Vbg | W |
|--------------|--------|------|-----|-------|-------|-------|-------|-------|-----|-------|
| Bestanden | 17.136 | 512 | 943 | 2.949 | 2.228 | 1.234 | 2.566 | 1.291 | 737 | 4.676 |
| Sehr gut | 5.199 | 124 | 297 | 745 | 671 | 333 | 798 | 383 | 211 | 1.637 |
| Gut | 4.909 | 150 | 258 | 895 | 679 | 342 | 713 | 387 | 210 | 1.275 |
| Befriedigend | 4.592 | 151 | 261 | 864 | 593 | 343 | 668 | 361 | 210 | 1.141 |
| Genügend | 2.436 | 87 | 127 | 445 | 285 | 216 | 387 | 160 | 106 | 623 |

Q: Statistik Austria, SRDP Abschlussjahrgang 2020/21 Haupt- und Nebentermine.

Tabelle 6.4: Einrechnungsnote im schriftlichen Prüfungsgebiet Englisch an den AHS nach Bundesland (in %)

| Note | Ö | Bgld | Ktn | NÖ | OÖ | Sbg | Stmk | T | Vbg | W |
|--------------|-------|-------|-------|-------|-------|-------|-------|-------|-------|-------|
| Bestanden | 100,0 | 100,0 | 100,0 | 100,0 | 100,0 | 100,0 | 100,0 | 100,0 | 100,0 | 100,0 |
| Sehr gut | 30,3 | 24,2 | 31,5 | 25,3 | 30,1 | 27,0 | 31,1 | 29,7 | 28,6 | 35,0 |
| Gut | 28,6 | 29,3 | 27,4 | 30,3 | 30,5 | 27,7 | 27,8 | 30,0 | 28,5 | 27,3 |
| Befriedigend | 26,8 | 29,5 | 27,7 | 29,3 | 26,6 | 27,8 | 26,0 | 28,0 | 28,5 | 24,4 |
| Genügend | 14,2 | 17,0 | 13,5 | 15,1 | 12,8 | 17,5 | 15,1 | 12,4 | 14,4 | 13,3 |

Q: Statistik Austria, SRDP Abschlussjahrgang 2020/21 Haupt- und Nebentermine.

Tabelle 6.5: Note auf die Klausurarbeit im schriftlichen Prüfungsgebiet Englisch an den AHS nach Bundesland im Haupttermin (Anzahl)

| Note | Ö | Bgld | Ktn | NÖ | OÖ | Sbg | Stmk | T | Vbg | W |
|------------------|---------------|------------|------------|--------------|--------------|--------------|--------------|--------------|------------|--------------|
| Insgesamt | 16.782 | 495 | 922 | 2.899 | 2.200 | 1.217 | 2.522 | 1.259 | 725 | 4.543 |
| Bestanden | 14.850 | 418 | 793 | 2.528 | 1.922 | 1.089 | 2.240 | 1.121 | 634 | 4.105 |
| Sehr gut | 4.611 | 116 | 245 | 743 | 599 | 314 | 685 | 364 | 193 | 1.352 |
| Gut | 4.786 | 125 | 236 | 874 | 618 | 342 | 706 | 319 | 197 | 1.369 |
| Befriedigend | 3.468 | 107 | 194 | 601 | 456 | 277 | 518 | 284 | 150 | 881 |
| Genügend | 1.985 | 70 | 118 | 310 | 249 | 156 | 331 | 154 | 94 | 503 |
| Nicht genügend | 737 | 23 | 70 | 86 | 75 | 42 | 142 | 51 | 38 | 210 |
| SW_Nein | 55 | - | 4 | 6 | 6 | 1 | 4 | 1 | - | 33 |
| SW_JA | 675 | 23 | 65 | 80 | 68 | 41 | 138 | 48 | 38 | 174 |
| SW_NA | 7 | - | 1 | - | 1 | - | - | 2 | - | 3 |
| Gefehlt | 1.195 | 54 | 59 | 285 | 203 | 86 | 140 | 87 | 53 | 228 |

Q: Statistik Austria, SRDP Abschlussjahrgang 2020/21 Haupt- und Nebentermine.

Tabelle 6.6: Note auf die Klausurarbeit im schriftlichen Prüfungsgebiet Englisch an den AHS nach Bundesland in den Nebenterminen (Anzahl)

| Note | Ö | Bgld | Ktn | NÖ | OÖ | Sbg | Stmk | T | Vbg | W |
|------------------|------------|-----------|-----------|-----------|-----------|-----------|-----------|-----------|-----------|------------|
| Insgesamt | 472 | 20 | 25 | 57 | 33 | 22 | 64 | 40 | 20 | 191 |
| Bestanden | 272 | 14 | 15 | 36 | 25 | 13 | 33 | 26 | 10 | 100 |
| Sehr gut | 16 | 3 | - | 2 | 1 | 1 | 2 | 2 | - | 5 |
| Gut | 59 | 4 | 3 | 8 | 5 | 3 | 6 | 6 | 2 | 22 |
| Befriedigend | 82 | 2 | 5 | 14 | 6 | 2 | 11 | 9 | 2 | 31 |
| Genügend | 115 | 5 | 7 | 12 | 13 | 7 | 14 | 9 | 6 | 42 |
| Nicht genügend | 185 | 6 | 10 | 18 | 8 | 7 | 30 | 13 | 9 | 84 |
| SW_Nein | 50 | - | 1 | 6 | - | - | 2 | - | - | 41 |
| SW_JA | 123 | 6 | 9 | 11 | 8 | 5 | 26 | 13 | 9 | 36 |
| SW_NA | 12 | - | - | 1 | - | 2 | 2 | - | - | 7 |
| Gefehlt | 15 | - | - | 3 | - | 2 | 1 | 1 | 1 | 7 |

Q: Statistik Austria, SRDP Abschlussjahrgang 2020/21 Haupt- und Nebentermine.

Tabelle 6.7: Note auf die Klausurarbeit im schriftlichen Prüfungsgebiet Englisch an den AHS nach Bundesland im Haupttermin (in %)

| Note | Ö | Bgld | Ktn | NÖ | OÖ | Sbg | Stmk | T | Vbg | W |
|------------------|--------------|--------------|--------------|--------------|--------------|--------------|--------------|--------------|--------------|--------------|
| Insgesamt | 100,0 | 100,0 | 100,0 | 100,0 | 100,0 | 100,0 | 100,0 | 100,0 | 100,0 | 100,0 |
| Bestanden | 88,5 | 84,4 | 86,0 | 87,2 | 87,4 | 89,5 | 88,8 | 89,0 | 87,4 | 90,4 |
| Sehr gut | 27,5 | 23,4 | 26,6 | 25,6 | 27,2 | 25,8 | 27,2 | 28,9 | 26,6 | 29,8 |
| Gut | 28,5 | 25,3 | 25,6 | 30,1 | 28,1 | 28,1 | 28,0 | 25,3 | 27,2 | 30,1 |
| Befriedigend | 20,7 | 21,6 | 21,0 | 20,7 | 20,7 | 22,8 | 20,5 | 22,6 | 20,7 | 19,4 |
| Genügend | 11,8 | 14,1 | 12,8 | 10,7 | 11,3 | 12,8 | 13,1 | 12,2 | 13,0 | 11,1 |
| Nicht genügend | 4,4 | 4,6 | 7,6 | 3,0 | 3,4 | 3,5 | 5,6 | 4,1 | 5,2 | 4,6 |
| SW_Nein | 0,3 | - | 0,4 | 0,2 | 0,3 | 0,1 | 0,2 | 0,1 | - | 0,7 |
| SW_JA | 4,0 | 4,6 | 7,0 | 2,8 | 3,1 | 3,4 | 5,5 | 3,8 | 5,2 | 3,8 |
| SW_NA | - | - | 0,1 | - | - | - | - | 0,2 | - | 0,1 |
| Gefehlt | 7,1 | 10,9 | 6,4 | 9,8 | 9,2 | 7,1 | 5,6 | 6,9 | 7,3 | 5,0 |

Q: Statistik Austria, SRDP Abschlussjahrgang 2020/21 Haupt- und Nebentermine.

Tabelle 6.8: Note auf die Klausurarbeit im schriftlichen Prüfungsgebiet Englisch an den AHS nach Bundesland in den Nebenterminen (in %)

| Note | Ö | Bgld | Ktn | NÖ | OÖ | Sbg | Stmk | T | Vbg | W |
|------------------|--------------|--------------|--------------|--------------|--------------|--------------|--------------|--------------|--------------|--------------|
| Insgesamt | 100,0 | 100,0 | 100,0 | 100,0 | 100,0 | 100,0 | 100,0 | 100,0 | 100,0 | 100,0 |
| Bestanden | 57,6 | 70,0 | 60,0 | 63,2 | 75,8 | 59,1 | 51,6 | 65,0 | 50,0 | 52,4 |
| Sehr gut | 3,4 | 15,0 | - | 3,5 | 3,0 | 4,5 | 3,1 | 5,0 | - | 2,6 |
| Gut | 12,5 | 20,0 | 12,0 | 14,0 | 15,2 | 13,6 | 9,4 | 15,0 | 10,0 | 11,5 |
| Befriedigend | 17,4 | 10,0 | 20,0 | 24,6 | 18,2 | 9,1 | 17,2 | 22,5 | 10,0 | 16,2 |
| Genügend | 24,4 | 25,0 | 28,0 | 21,1 | 39,4 | 31,8 | 21,9 | 22,5 | 30,0 | 22,0 |
| Nicht genügend | 39,2 | 30,0 | 40,0 | 31,6 | 24,2 | 31,8 | 46,9 | 32,5 | 45,0 | 44,0 |
| SW_Nein | 10,6 | - | 4,0 | 10,5 | - | - | 3,1 | - | - | 21,5 |
| SW_JA | 26,1 | 30,0 | 36,0 | 19,3 | 24,2 | 22,7 | 40,6 | 32,5 | 45,0 | 18,8 |
| SW_NA | 2,5 | - | - | 1,8 | - | 9,1 | 3,1 | - | - | 3,7 |
| Gefehlt | 3,2 | - | - | 5,3 | - | 9,1 | 1,6 | 2,5 | 5,0 | 3,7 |

Q: Statistik Austria, SRDP Abschlussjahrgang 2020/21 Haupt- und Nebentermine.

Tabelle 6.9: Gesamtnote (nach Einberechnung der Einrechnungsnote und der schriftlichen Klausur nach allfälliger Kompensationsprüfung) im schriftlichen Prüfungsgebiet Englisch an den AHS nach Bundesland im Haupttermin (Anzahl)

| Note | Ö | Bgld | Ktn | NÖ | OÖ | Sbg | Stmk | T | Vbg | W |
|------------------|---------------|------------|------------|--------------|--------------|--------------|--------------|--------------|------------|--------------|
| Insgesamt | 16.802 | 495 | 922 | 2.904 | 2.202 | 1.218 | 2.522 | 1.259 | 725 | 4.555 |
| Bestanden | 16.695 | 492 | 919 | 2.894 | 2.196 | 1.211 | 2.507 | 1.250 | 717 | 4.509 |
| Sehr gut | 4.897 | 120 | 266 | 794 | 652 | 335 | 723 | 374 | 208 | 1.425 |
| Gut | 5.254 | 151 | 269 | 965 | 699 | 360 | 762 | 370 | 210 | 1.468 |
| Befriedigend | 3.978 | 126 | 212 | 723 | 523 | 323 | 592 | 317 | 172 | 990 |
| Genügend | 2.566 | 95 | 172 | 412 | 322 | 193 | 430 | 189 | 127 | 626 |
| Nicht genügend | 106 | 3 | 3 | 10 | 6 | 7 | 14 | 9 | 8 | 46 |
| Gefehlt | 1 | - | - | - | - | - | 1 | - | - | - |

Q: Statistik Austria, SRDP Abschlussjahrgang 2020/21 Haupt- und Nebentermine.

Tabelle 6.10: Gesamtnote (nach Einberechnung der Einrechnungsnote und der schriftlichen Klausur nach allfälliger Kompensationsprüfung) im schriftlichen Prüfungsgebiet Englisch an den AHS nach Bundesland in den Nebenterminen (Anzahl)

| Note | Ö | Bgld | Ktn | NÖ | OÖ | Sbg | Stmk | T | Vbg | W |
|------------------|------------|-----------|-----------|-----------|-----------|-----------|-----------|-----------|-----------|------------|
| Insgesamt | 475 | 20 | 25 | 58 | 34 | 22 | 64 | 40 | 21 | 191 |
| Bestanden | 389 | 17 | 21 | 50 | 32 | 20 | 52 | 36 | 15 | 146 |
| Sehr gut | 11 | 2 | 1 | 2 | - | 1 | 1 | 1 | - | 3 |
| Gut | 57 | 5 | 2 | 5 | 7 | 3 | 6 | 7 | 2 | 20 |
| Befriedigend | 102 | 2 | 7 | 19 | 6 | 3 | 12 | 10 | 2 | 41 |
| Genügend | 219 | 8 | 11 | 24 | 19 | 13 | 33 | 18 | 11 | 82 |
| Nicht genügend | 78 | 3 | 4 | 8 | 2 | 2 | 12 | 3 | 4 | 40 |
| Gefehlt | 8 | - | - | - | - | - | - | 1 | 2 | 5 |

Q: Statistik Austria, SRDP Abschlussjahrgang 2020/21 Haupt- und Nebentermine.

Tabelle 6.11: Gesamtnote (nach Einberechnung der Einrechnungsnote und der schriftlichen Klausur nach allfälliger Kompensationsprüfung) im schriftlichen Prüfungsgebiet Englisch an den AHS nach Bundesland im Haupttermin (in %)

| Note | Ö | Bgld | Ktn | NÖ | OÖ | Sbg | Stmk | T | Vbg | W |
|------------------|--------------|--------------|--------------|--------------|--------------|--------------|--------------|--------------|--------------|--------------|
| Insgesamt | 100,0 | 100,0 | 100,0 | 100,0 | 100,0 | 100,0 | 100,0 | 100,0 | 100,0 | 100,0 |
| Bestanden | 99,4 | 99,4 | 99,7 | 99,7 | 99,7 | 99,4 | 99,4 | 99,3 | 98,9 | 99,0 |
| Sehr gut | 29,1 | 24,2 | 28,9 | 27,3 | 29,6 | 27,5 | 28,7 | 29,7 | 28,7 | 31,3 |
| Gut | 31,3 | 30,5 | 29,2 | 33,2 | 31,7 | 29,6 | 30,2 | 29,4 | 29,0 | 32,2 |
| Befriedigend | 23,7 | 25,5 | 23,0 | 24,9 | 23,8 | 26,5 | 23,5 | 25,2 | 23,7 | 21,7 |
| Genügend | 15,3 | 19,2 | 18,7 | 14,2 | 14,6 | 15,8 | 17,0 | 15,0 | 17,5 | 13,7 |
| Nicht genügend | 0,6 | 0,6 | 0,3 | 0,3 | 0,3 | 0,6 | 0,6 | 0,7 | 1,1 | 1,0 |
| Gefehlt | - | - | - | - | - | - | - | - | - | - |

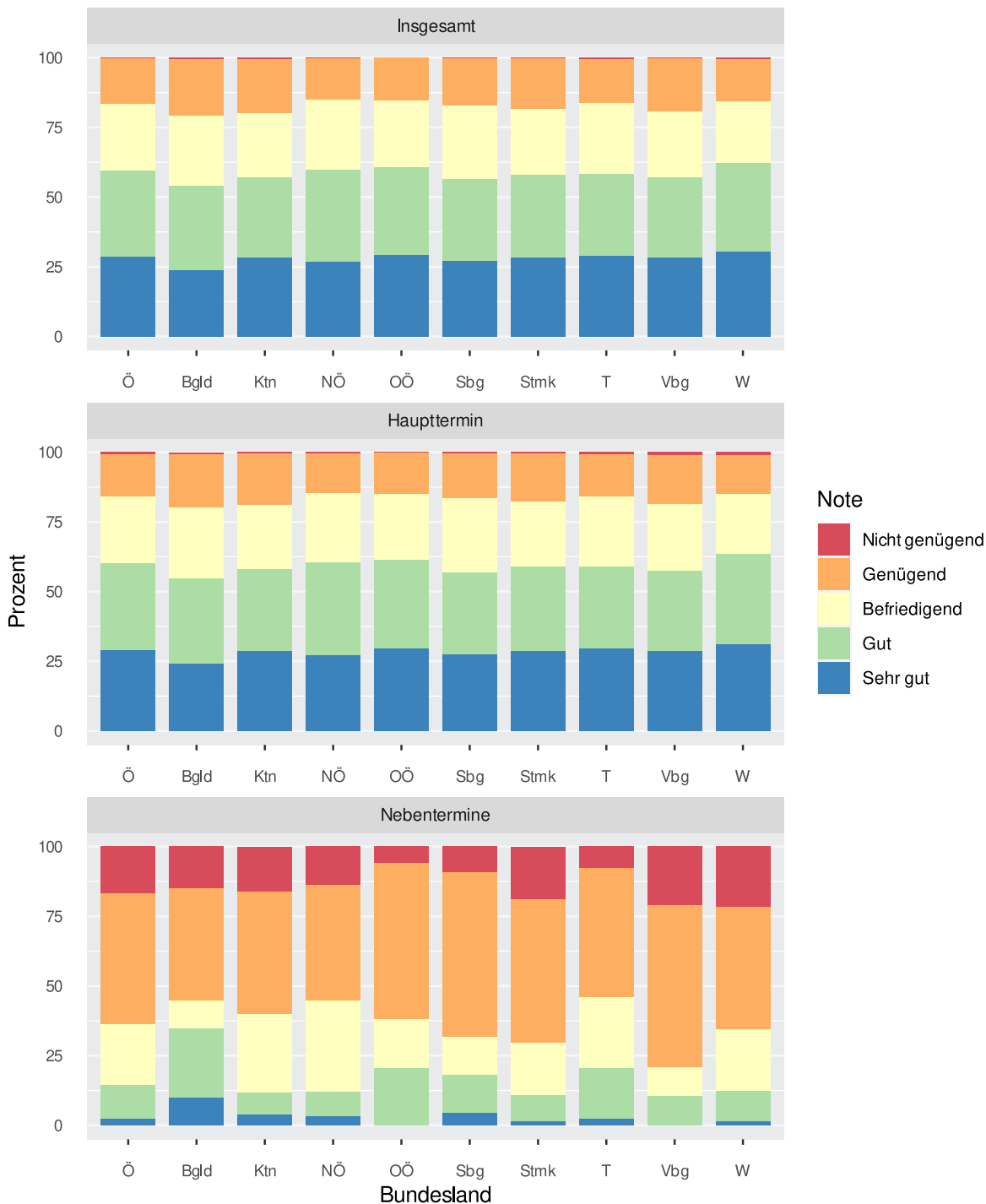
Q: Statistik Austria, SRDP Abschlussjahrgang 2020/21 Haupt- und Nebentermine.

Tabelle 6.12: Gesamtnote (nach Einberechnung der Einrechnungsnote und der schriftlichen Klausur nach allfälliger Kompensationsprüfung) im schriftlichen Prüfungsgebiet Englisch an den AHS nach Bundesland in den Nebenterminen (in %)

| Note | Ö | Bgld | Ktn | NÖ | OÖ | Sbg | Stmk | T | Vbg | W |
|------------------|--------------|--------------|--------------|--------------|--------------|--------------|--------------|--------------|--------------|--------------|
| Insgesamt | 100,0 | 100,0 | 100,0 | 100,0 | 100,0 | 100,0 | 100,0 | 100,0 | 100,0 | 100,0 |
| Bestanden | 81,9 | 85,0 | 84,0 | 86,2 | 94,1 | 90,9 | 81,2 | 90,0 | 71,4 | 76,4 |
| Sehr gut | 2,3 | 10,0 | 4,0 | 3,4 | - | 4,5 | 1,6 | 2,5 | - | 1,6 |
| Gut | 12,0 | 25,0 | 8,0 | 8,6 | 20,6 | 13,6 | 9,4 | 17,5 | 9,5 | 10,5 |
| Befriedigend | 21,5 | 10,0 | 28,0 | 32,8 | 17,6 | 13,6 | 18,8 | 25,0 | 9,5 | 21,5 |
| Genügend | 46,1 | 40,0 | 44,0 | 41,4 | 55,9 | 59,1 | 51,6 | 45,0 | 52,4 | 42,9 |
| Nicht genügend | 16,4 | 15,0 | 16,0 | 13,8 | 5,9 | 9,1 | 18,8 | 7,5 | 19,0 | 20,9 |
| Gefehlt | 1,7 | - | - | - | - | - | - | 2,5 | 9,5 | 2,6 |

Q: Statistik Austria, SRDP Abschlussjahrgang 2020/21 Haupt- und Nebentermine.

Abbildung 6.2: Gesamtnote (nach Einberechnung der Einrechnungsnote und der schriftlichen Klausur nach all-fälliger Kompensationsprüfung) aller im schriftlichen Prüfungsgebiet Englisch angetretenen AHS-Kandidat:innen nach Antrittstermin und Bundesland



Q: Statistik Austria, SRDP Abschlussjahrgang 2020/21 Haupt- und Nebentermine.

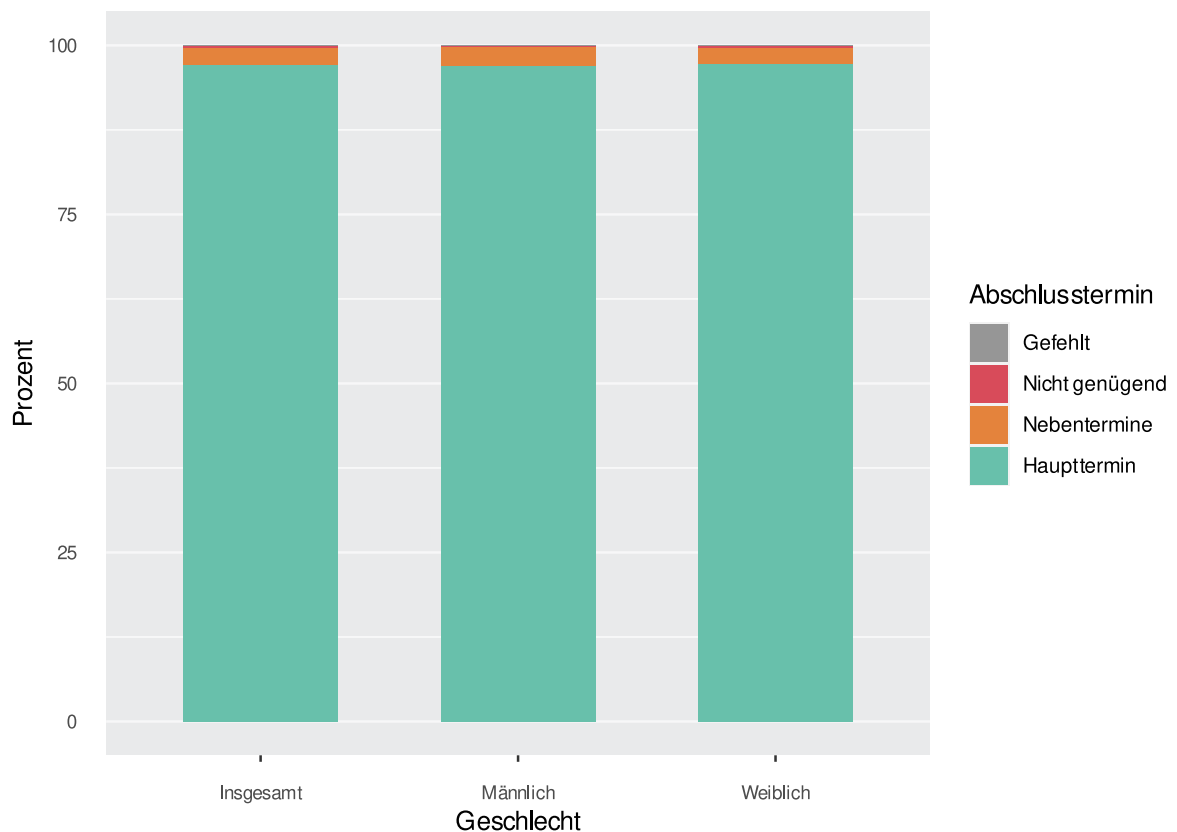
6.1.2 Prüfungsergebnisse in Englisch an den AHS nach Geschlecht

Tabelle 6.13: Abschlüsse aller im schriftlichen Prüfungsgebiet Englisch angetretenen AHS-Kandidat:innen nach Geschlecht

| Abschlussstermin | Insgesamt | | Männlich | | Weiblich | |
|-----------------------|---------------|--------------|--------------|--------------|---------------|--------------|
| | absolut | in % | absolut | in % | absolut | in % |
| Insgesamt | 17.618 | 100,0 | 7.341 | 100,0 | 10.277 | 100,0 |
| Erfolgreich bestanden | 17.558 | 99,7 | 7.320 | 99,7 | 10.238 | 99,6 |
| Haupttermin | 17.121 | 97,2 | 7.118 | 97,0 | 10.003 | 97,3 |
| Nebentermine | 437 | 2,5 | 202 | 2,8 | 235 | 2,3 |
| Nicht genügend | 53 | 0,3 | 18 | 0,2 | 35 | 0,3 |
| Gefehlt | 7 | 0,0 | 3 | 0,0 | 4 | 0,0 |

Q: Statistik Austria, SRDP Abschlussjahrgang 2020/21 Haupt- und Nebentermine.

Abbildung 6.3: Abschlüsse aller im schriftlichen Prüfungsgebiet Englisch angetretenen AHS-Kandidat:innen nach Geschlecht



Q: Statistik Austria, SRDP Abschlussjahrgang 2020/21 Haupt- und Nebentermine.

Tabelle 6.14: Einrechnungsnote im schriftlichen Prüfungsgebiet Englisch an den AHS nach Geschlecht

| Note | Insgesamt | | Männlich | | Weiblich | |
|--------------|-----------|-------|----------|-------|----------|-------|
| | absolut | in % | absolut | in % | absolut | in % |
| Bestanden | 17.136 | 100,0 | 7.128 | 100,0 | 10.008 | 100,0 |
| Sehr gut | 5.199 | 30,3 | 1.815 | 25,5 | 3.384 | 33,8 |
| Gut | 4.909 | 28,6 | 2.003 | 28,1 | 2.906 | 29,0 |
| Befriedigend | 4.592 | 26,8 | 2.104 | 29,5 | 2.488 | 24,9 |
| Genügend | 2.436 | 14,2 | 1.206 | 16,9 | 1.230 | 12,3 |

Q: Statistik Austria, SRDP Abschlussjahrgang 2020/21 Haupt- und Nebentermine.

Tabelle 6.15: Note auf die Klausurarbeit im schriftlichen Prüfungsgebiet Englisch an den AHS nach Geschlecht im Haupttermin

| Note | Insgesamt | | Männlich | | Weiblich | |
|------------------|---------------|--------------|--------------|--------------|--------------|--------------|
| | absolut | in % | absolut | in % | absolut | in % |
| Insgesamt | 16.782 | 100,0 | 6.968 | 100,0 | 9.814 | 100,0 |
| Bestanden | 14.850 | 88,5 | 6.432 | 92,3 | 8.418 | 85,8 |
| Sehr gut | 4.611 | 27,5 | 1.883 | 27,0 | 2.728 | 27,8 |
| Gut | 4.786 | 28,5 | 2.183 | 31,3 | 2.603 | 26,5 |
| Befriedigend | 3.468 | 20,7 | 1.529 | 21,9 | 1.939 | 19,8 |
| Genügend | 1.985 | 11,8 | 837 | 12,0 | 1.148 | 11,7 |
| Nicht genügend | 737 | 4,4 | 261 | 3,7 | 476 | 4,9 |
| SW_Nein | 55 | 0,3 | 27 | 0,4 | 28 | 0,3 |
| SW_JA | 675 | 4,0 | 231 | 3,3 | 444 | 4,5 |
| SW_NA | 7 | - | 3 | - | 4 | - |
| Gefehlt | 1.195 | 7,1 | 275 | 3,9 | 920 | 9,4 |

Q: Statistik Austria, SRDP Abschlussjahrgang 2020/21 Haupt- und Nebentermine.

Tabelle 6.16: Note auf die Klausurarbeit im schriftlichen Prüfungsgebiet Englisch an den AHS nach Geschlecht in den Nebenterminen

| Note | Insgesamt | | Männlich | | Weiblich | |
|------------------|------------|--------------|------------|--------------|------------|--------------|
| | absolut | in % | absolut | in % | absolut | in % |
| Insgesamt | 472 | 100,0 | 202 | 100,0 | 270 | 100,0 |
| Bestanden | 272 | 57,6 | 128 | 63,4 | 144 | 53,3 |
| Sehr gut | 16 | 3,4 | 8 | 4,0 | 8 | 3,0 |
| Gut | 59 | 12,5 | 33 | 16,3 | 26 | 9,6 |
| Befriedigend | 82 | 17,4 | 36 | 17,8 | 46 | 17,0 |
| Genügend | 115 | 24,4 | 51 | 25,2 | 64 | 23,7 |
| Nicht genügend | 185 | 39,2 | 67 | 33,2 | 118 | 43,7 |
| SW_Nein | 50 | 10,6 | 16 | 7,9 | 34 | 12,6 |
| SW_JA | 123 | 26,1 | 47 | 23,3 | 76 | 28,1 |
| SW_NA | 12 | 2,5 | 4 | 2,0 | 8 | 3,0 |
| Gefehlt | 15 | 3,2 | 7 | 3,5 | 8 | 3,0 |

Q: Statistik Austria, SRDP Abschlussjahrgang 2020/21 Haupt- und Nebentermine.

Tabelle 6.17: Gesamtnote (nach Einberechnung der Einrechnungsnote und der schriftlichen Klausur nach allfälliger Kompensationsprüfung) im schriftlichen Prüfungsgebiet Englisch an den AHS nach Geschlecht im Haupttermin

| Note | Insgesamt | | Männlich | | Weiblich | |
|------------------|---------------|--------------|--------------|--------------|--------------|--------------|
| | absolut | in % | absolut | in % | absolut | in % |
| Insgesamt | 16.802 | 100,0 | 6.977 | 100,0 | 9.825 | 100,0 |
| Bestanden | 16.695 | 99,4 | 6.932 | 99,4 | 9.763 | 99,4 |
| Sehr gut | 4.897 | 29,1 | 1.880 | 26,9 | 3.017 | 30,7 |
| Gut | 5.254 | 31,3 | 2.281 | 32,7 | 2.973 | 30,3 |
| Befriedigend | 3.978 | 23,7 | 1.736 | 24,9 | 2.242 | 22,8 |
| Genügend | 2.566 | 15,3 | 1.035 | 14,8 | 1.531 | 15,6 |
| Nicht genügend | 106 | 0,6 | 45 | 0,6 | 61 | 0,6 |
| Gefehlt | 1 | - | - | - | 1 | - |

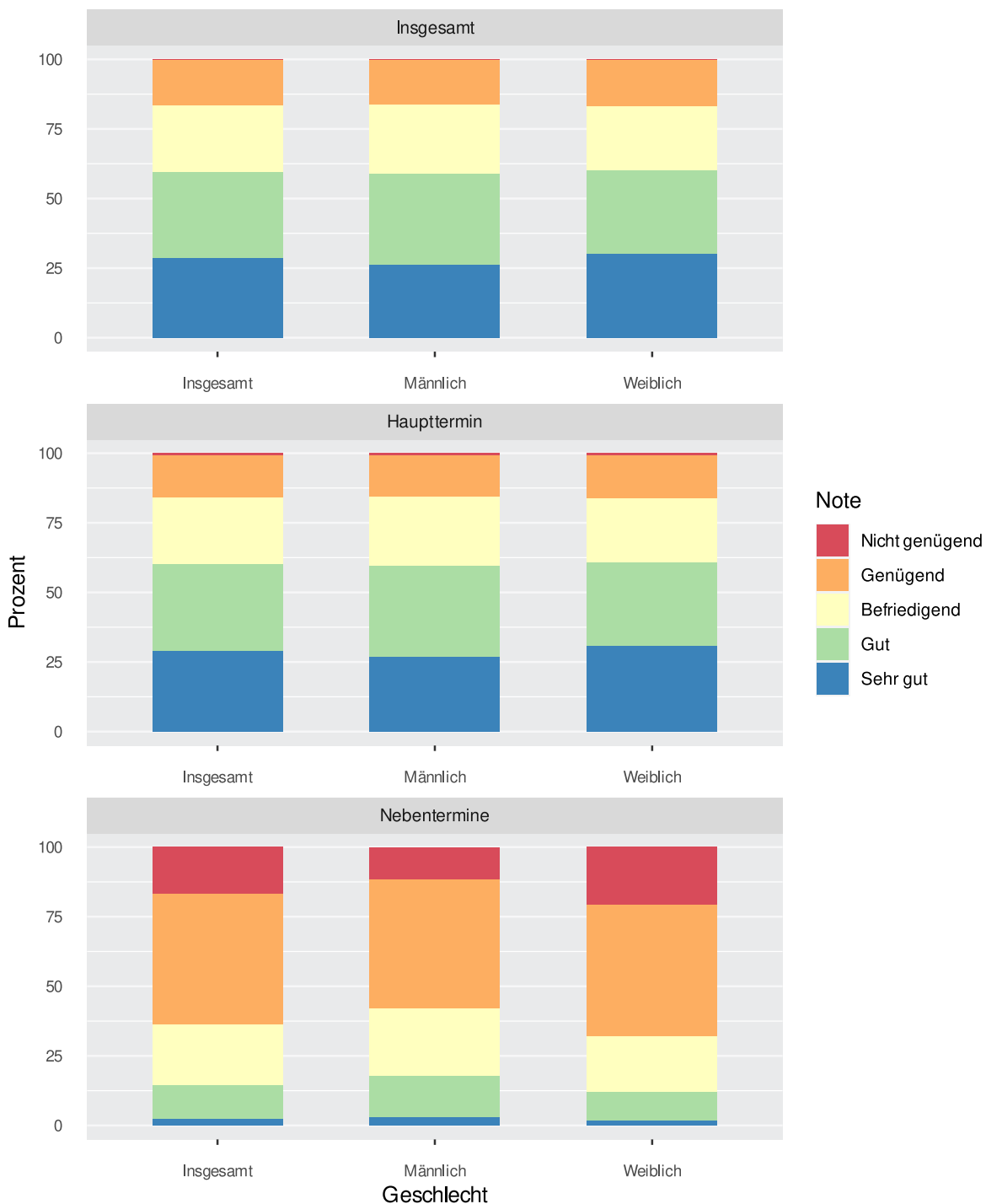
Q: Statistik Austria, SRDP Abschlussjahrgang 2020/21 Haupt- und Nebentermine.

Tabelle 6.18: Gesamtnote (nach Einberechnung der Einrechnungsnote und der schriftlichen Klausur nach allfälliger Kompensationsprüfung) im schriftlichen Prüfungsgebiet Englisch an den AHS nach Geschlecht in den Nebenterminen

| Note | Insgesamt | | Männlich | | Weiblich | |
|------------------|------------|--------------|------------|--------------|------------|--------------|
| | absolut | in % | absolut | in % | absolut | in % |
| Insgesamt | 475 | 100,0 | 203 | 100,0 | 272 | 100,0 |
| Bestanden | 389 | 81,9 | 177 | 87,2 | 212 | 77,9 |
| Sehr gut | 11 | 2,3 | 6 | 3,0 | 5 | 1,8 |
| Gut | 57 | 12,0 | 30 | 14,8 | 27 | 9,9 |
| Befriedigend | 102 | 21,5 | 48 | 23,6 | 54 | 19,9 |
| Genügend | 219 | 46,1 | 93 | 45,8 | 126 | 46,3 |
| Nicht genügend | 78 | 16,4 | 23 | 11,3 | 55 | 20,2 |
| Gefehlt | 8 | 1,7 | 3 | 1,5 | 5 | 1,8 |

Q: Statistik Austria, SRDP Abschlussjahrgang 2020/21 Haupt- und Nebentermine.

Abbildung 6.4: Gesamtnote (nach Einberechnung der Einrechnungsnote und der schriftlichen Klausur nach all-fälliger Kompensationsprüfung) aller im schriftlichen Prüfungsgebiet Englisch angetretenen AHS-Kandidat:innen nach Antrittstermin und Geschlecht



Q: Statistik Austria, SRDP Abschlussjahrgang 2020/21 Haupt- und Nebentermine.

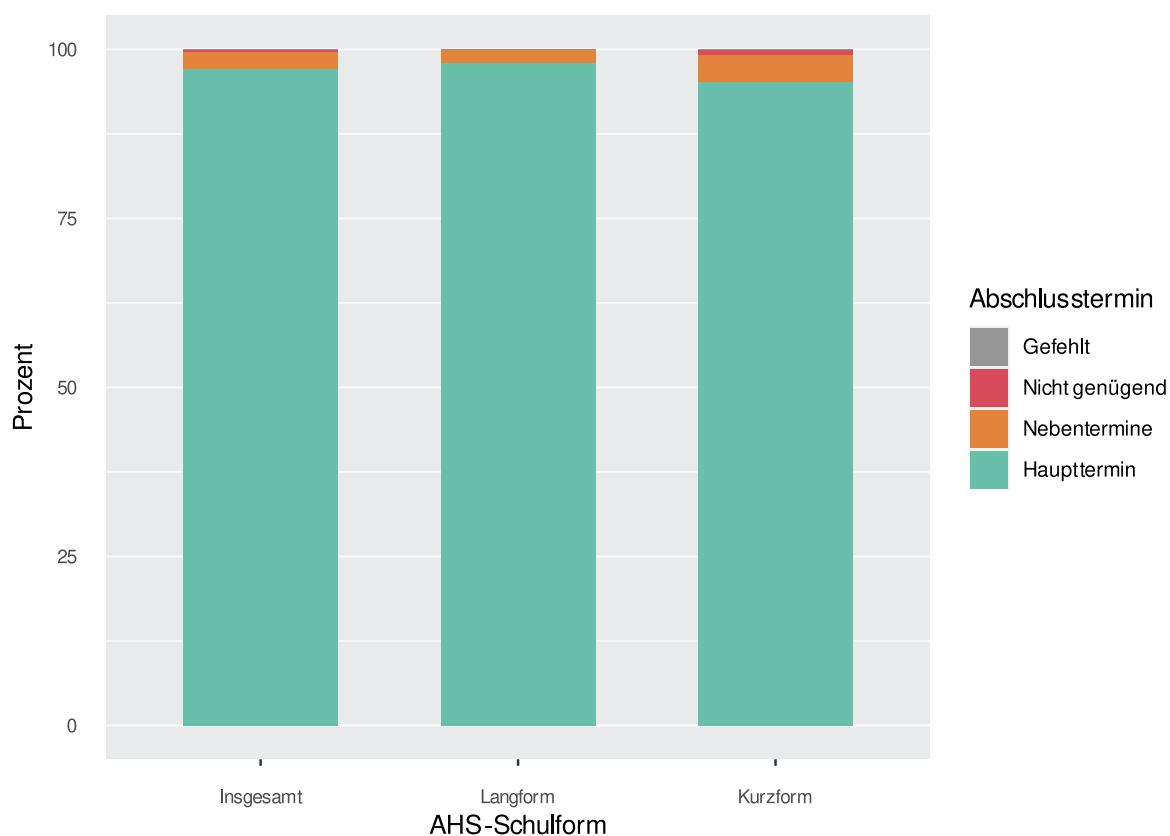
6.1.3 Prüfungsergebnisse in Englisch an den AHS nach AHS-Schulform

Tabelle 6.19: Abschlüsse aller im schriftlichen Prüfungsgebiet Englisch angetretenen AHS-Kandidat:innen nach AHS-Schulform

| Abschlussstermin | Insgesamt | | Langform | | Kurzform | |
|-----------------------|---------------|--------------|---------------|--------------|--------------|--------------|
| | absolut | in % | absolut | in % | absolut | in % |
| Insgesamt | 17.618 | 100,0 | 12.528 | 100,0 | 5.090 | 100,0 |
| Erfolgreich bestanden | 17.558 | 99,7 | 12.510 | 99,9 | 5.048 | 99,2 |
| Haupttermin | 17.121 | 97,2 | 12.274 | 98,0 | 4.847 | 95,2 |
| Nebentermine | 437 | 2,5 | 236 | 1,9 | 201 | 3,9 |
| Nicht genügend | 53 | 0,3 | 15 | 0,1 | 38 | 0,7 |
| Gefehlt | 7 | 0,0 | 3 | 0,0 | 4 | 0,1 |

Q: Statistik Austria, SRDP Abschlussjahrgang 2020/21 Haupt- und Nebentermine.

Abbildung 6.5: Abschlüsse aller im schriftlichen Prüfungsgebiet Englisch angetretenen AHS-Kandidat:innen nach AHS-Schulform



Q: Statistik Austria, SRDP Abschlussjahrgang 2020/21 Haupt- und Nebentermine.

Tabelle 6.20: Einrechnungsnote im schriftlichen Prüfungsgebiet Englisch an den AHS nach AHS-Schulform

| Note | Insgesamt | | Langform | | Kurzform | |
|--------------|-----------|-------|----------|-------|----------|-------|
| | absolut | in % | absolut | in % | absolut | in % |
| Bestanden | 17.136 | 100,0 | 12.278 | 100,0 | 4.858 | 100,0 |
| Sehr gut | 5.199 | 30,3 | 4.224 | 34,4 | 975 | 20,1 |
| Gut | 4.909 | 28,6 | 3.621 | 29,5 | 1.288 | 26,5 |
| Befriedigend | 4.592 | 26,8 | 3.048 | 24,8 | 1.544 | 31,8 |
| Genügend | 2.436 | 14,2 | 1.385 | 11,3 | 1.051 | 21,6 |

Q: Statistik Austria, SRDP Abschlussjahrgang 2020/21 Haupt- und Nebentermine.

Tabelle 6.21: Note auf die Klausurarbeit im schriftlichen Prüfungsgebiet Englisch an den AHS nach AHS-Schulform im Haupttermin

| Note | Insgesamt | | Langform | | Kurzform | |
|------------------|---------------|--------------|---------------|--------------|--------------|--------------|
| | absolut | in % | absolut | in % | absolut | in % |
| Insgesamt | 16.782 | 100,0 | 12.073 | 100,0 | 4.709 | 100,0 |
| Bestanden | 14.850 | 88,5 | 10.756 | 89,1 | 4.094 | 86,9 |
| Sehr gut | 4.611 | 27,5 | 3.775 | 31,3 | 836 | 17,8 |
| Gut | 4.786 | 28,5 | 3.563 | 29,5 | 1.223 | 26,0 |
| Befriedigend | 3.468 | 20,7 | 2.248 | 18,6 | 1.220 | 25,9 |
| Genügend | 1.985 | 11,8 | 1.170 | 9,7 | 815 | 17,3 |
| Nicht genügend | 737 | 4,4 | 364 | 3,0 | 373 | 7,9 |
| SW_Nein | 55 | 0,3 | 20 | 0,2 | 35 | 0,7 |
| SW_JA | 675 | 4,0 | 339 | 2,8 | 336 | 7,1 |
| SW_NA | 7 | - | 5 | - | 2 | - |
| Gefehlt | 1.195 | 7,1 | 953 | 7,9 | 242 | 5,1 |

Q: Statistik Austria, SRDP Abschlussjahrgang 2020/21 Haupt- und Nebentermine.

Tabelle 6.22: Note auf die Klausurarbeit im schriftlichen Prüfungsgebiet Englisch an den AHS nach AHS-Schulform in den Nebenterminen

| Note | Insgesamt | | Langform | | Kurzform | |
|------------------|------------|--------------|------------|--------------|------------|--------------|
| | absolut | in % | absolut | in % | absolut | in % |
| Insgesamt | 472 | 100,0 | 262 | 100,0 | 210 | 100,0 |
| Bestanden | 272 | 57,6 | 168 | 64,1 | 104 | 49,5 |
| Sehr gut | 16 | 3,4 | 10 | 3,8 | 6 | 2,9 |
| Gut | 59 | 12,5 | 38 | 14,5 | 21 | 10,0 |
| Befriedigend | 82 | 17,4 | 49 | 18,7 | 33 | 15,7 |
| Genügend | 115 | 24,4 | 71 | 27,1 | 44 | 21,0 |
| Nicht genügend | 185 | 39,2 | 85 | 32,4 | 100 | 47,6 |
| SW_Nein | 50 | 10,6 | 24 | 9,2 | 26 | 12,4 |
| SW_JA | 123 | 26,1 | 56 | 21,4 | 67 | 31,9 |
| SW_NA | 12 | 2,5 | 5 | 1,9 | 7 | 3,3 |
| Gefehlt | 15 | 3,2 | 9 | 3,4 | 6 | 2,9 |

Q: Statistik Austria, SRDP Abschlussjahrgang 2020/21 Haupt- und Nebentermine.

Tabelle 6.23: Gesamtnote (nach Einberechnung der Einrechnungsnote und der schriftlichen Klausur nach allfälliger Kompensationsprüfung) im schriftlichen Prüfungsgebiet Englisch an den AHS nach AHS-Schulform im Haupttermin

| Note | Insgesamt | | Langform | | Kurzform | |
|------------------|---------------|--------------|---------------|--------------|--------------|--------------|
| | absolut | in % | absolut | in % | absolut | in % |
| Insgesamt | 16.802 | 100,0 | 12.090 | 100,0 | 4.712 | 100,0 |
| Bestanden | 16.695 | 99,4 | 12.040 | 99,6 | 4.655 | 98,8 |
| Sehr gut | 4.897 | 29,1 | 4.039 | 33,4 | 858 | 18,2 |
| Gut | 5.254 | 31,3 | 3.943 | 32,6 | 1.311 | 27,8 |
| Befriedigend | 3.978 | 23,7 | 2.620 | 21,7 | 1.358 | 28,8 |
| Genügend | 2.566 | 15,3 | 1.438 | 11,9 | 1.128 | 23,9 |
| Nicht genügend | 106 | 0,6 | 50 | 0,4 | 56 | 1,2 |
| Gefehlt | 1 | - | - | - | 1 | - |

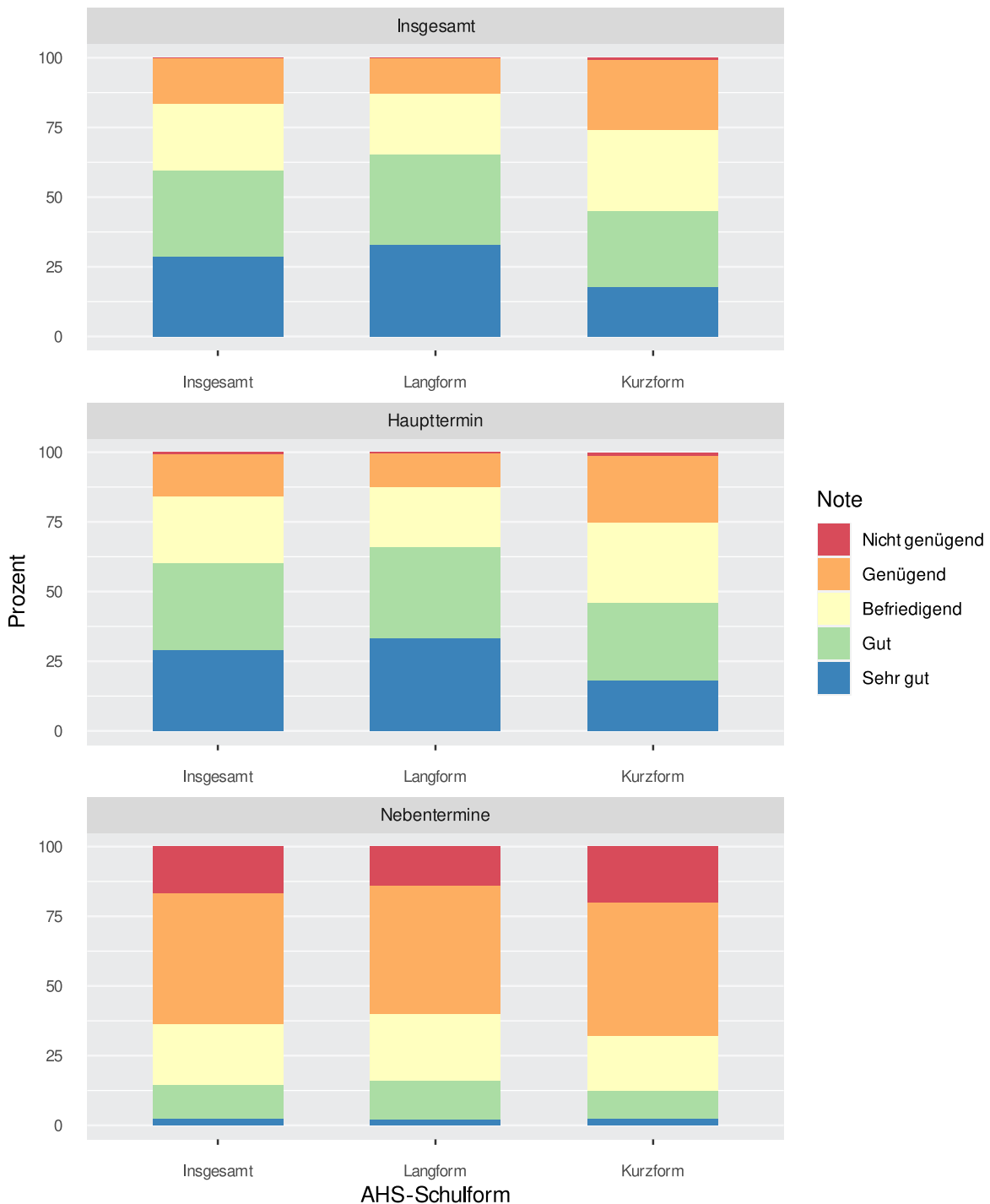
Q: Statistik Austria, SRDP Abschlussjahrgang 2020/21 Haupt- und Nebentermine.

Tabelle 6.24: Gesamtnote (nach Einberechnung der Einrechnungsnote und der schriftlichen Klausur nach allfälliger Kompensationsprüfung) im schriftlichen Prüfungsgebiet Englisch an den AHS nach AHS-Schulform in den Nebenterminen

| Note | Insgesamt | | Langform | | Kurzform | |
|------------------|------------|--------------|------------|--------------|------------|--------------|
| | absolut | in % | absolut | in % | absolut | in % |
| Insgesamt | 475 | 100,0 | 262 | 100,0 | 213 | 100,0 |
| Bestanden | 389 | 81,9 | 222 | 84,7 | 167 | 78,4 |
| Sehr gut | 11 | 2,3 | 6 | 2,3 | 5 | 2,3 |
| Gut | 57 | 12,0 | 36 | 13,7 | 21 | 9,9 |
| Befriedigend | 102 | 21,5 | 61 | 23,3 | 41 | 19,2 |
| Genügend | 219 | 46,1 | 119 | 45,4 | 100 | 46,9 |
| Nicht genügend | 78 | 16,4 | 36 | 13,7 | 42 | 19,7 |
| Gefehlt | 8 | 1,7 | 4 | 1,5 | 4 | 1,9 |

Q: Statistik Austria, SRDP Abschlussjahrgang 2020/21 Haupt- und Nebentermine.

Abbildung 6.6: Gesamtnote (nach Einberechnung der Einrechnungsnote und der schriftlichen Klausur nach all-fälliger Kompensationsprüfung) aller im schriftlichen Prüfungsgebiet Englisch angetretenen AHS-Kandidat:innen nach Antrittstermin und AHS-Schulform



Q: Statistik Austria, SRDP Abschlussjahrgang 2020/21 Haupt- und Nebentermine.

6.2 Prüfungsergebnisse in Englisch an den BHS

6.2.1 Prüfungsergebnisse in Englisch an den BHS nach Bundesland

Tabelle 6.25: Abschlüsse aller im schriftlichen Prüfungsgebiet Englisch angetretenen BHS-Kandidat:innen nach Bundesland (Anzahl)

| Abschlussstermin | Ö | Bgld | Ktn | NÖ | OÖ | Sbg | Stmk | T | Vbg | W |
|-----------------------|--------------|------------|------------|--------------|--------------|------------|------------|------------|------------|--------------|
| Insgesamt | 8.868 | 386 | 563 | 1.936 | 1.387 | 869 | 823 | 870 | 370 | 1.664 |
| Erfolgreich bestanden | 8.839 | 384 | 562 | 1.929 | 1.386 | 867 | 820 | 870 | 364 | 1.657 |
| Haupttermin | 8.604 | 379 | 547 | 1.888 | 1.367 | 853 | 799 | 862 | 337 | 1.572 |
| Nebentermine | 235 | 5 | 15 | 41 | 19 | 14 | 21 | 8 | 27 | 85 |
| Nicht genügend | 28 | 1 | 1 | 7 | 1 | 2 | 3 | - | 6 | 7 |
| Gefehlt | 1 | 1 | - | - | - | - | - | - | - | - |

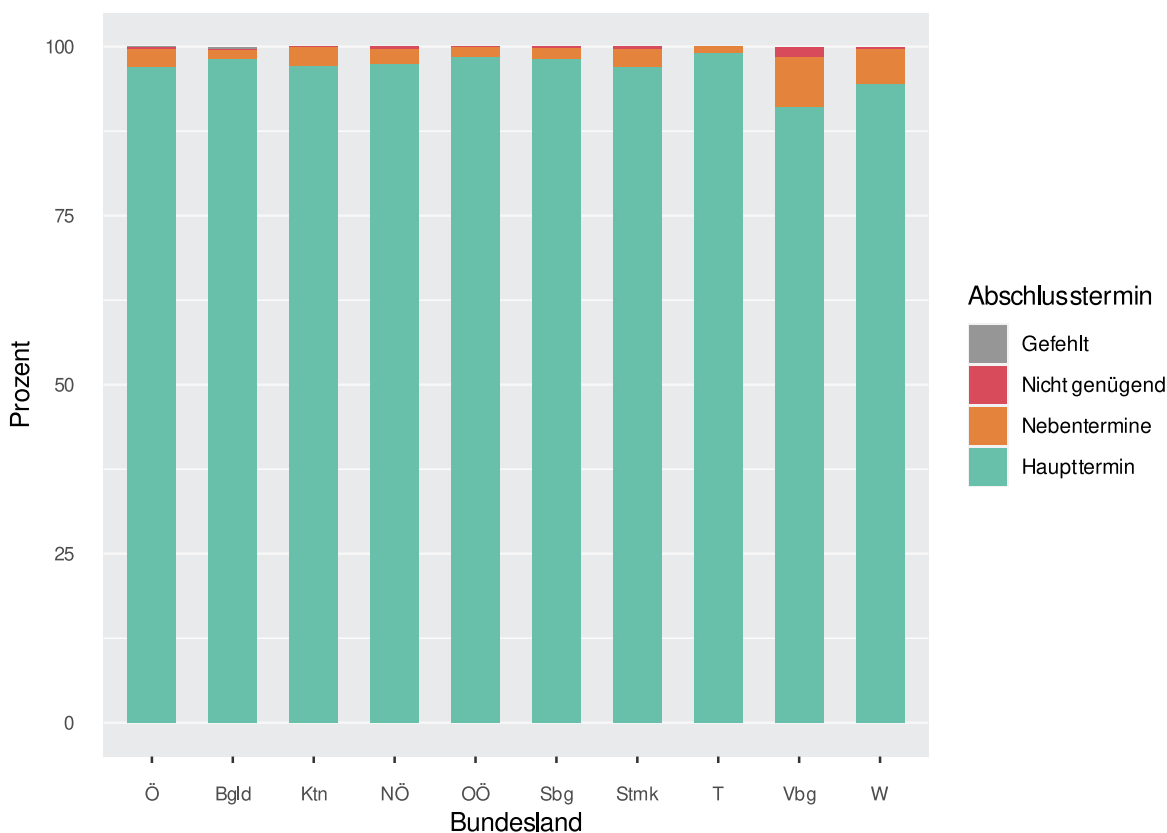
Q: Statistik Austria, SRDP Abschlussjahrgang 2020/21 Haupt- und Nebentermine.

Tabelle 6.26: Abschlüsse aller im schriftlichen Prüfungsgebiet Englisch angetretenen BHS-Kandidat:innen nach Bundesland (in %)

| Abschlussstermin | Ö | Bgld | Ktn | NÖ | OÖ | Sbg | Stmk | T | Vbg | W |
|-----------------------|--------------|--------------|--------------|--------------|--------------|--------------|--------------|--------------|--------------|--------------|
| Insgesamt | 100,0 | 100,0 | 100,0 | 100,0 | 100,0 | 100,0 | 100,0 | 100,0 | 100,0 | 100,0 |
| Erfolgreich bestanden | 99,7 | 99,5 | 99,8 | 99,6 | 99,9 | 99,8 | 99,6 | 100,0 | 98,4 | 99,6 |
| Haupttermin | 97,0 | 98,2 | 97,2 | 97,5 | 98,6 | 98,2 | 97,1 | 99,1 | 91,1 | 94,5 |
| Nebentermine | 2,6 | 1,3 | 2,7 | 2,1 | 1,4 | 1,6 | 2,6 | 0,9 | 7,3 | 5,1 |
| Nicht genügend | 0,3 | 0,3 | 0,2 | 0,4 | 0,1 | 0,2 | 0,4 | - | 1,6 | 0,4 |
| Gefehlt | 0,0 | 0,3 | - | - | - | - | - | - | - | - |

Q: Statistik Austria, SRDP Abschlussjahrgang 2020/21 Haupt- und Nebentermine.

Abbildung 6.7: Abschlüsse aller im schriftlichen Prüfungsgebiet Englisch angetretenen BHS-Kandidat:innen nach Bundesland



Q: Statistik Austria, SRDP Abschlussjahrgang 2020/21 Haupt- und Nebentermine.

Tabelle 6.27: Einrechnungsnote im schriftlichen Prüfungsgebiet Englisch an den BHS nach Bundesland (Anzahl)

| Note | Ö | Bgld | Ktn | NÖ | OÖ | Sbg | Stmk | T | Vbg | W |
|--------------|-------|------|-----|-----|-----|-----|------|-----|-----|-------|
| Bestanden | 4.391 | 232 | 349 | 741 | 716 | 265 | 274 | 594 | 161 | 1.059 |
| Sehr gut | 1.153 | 51 | 103 | 197 | 195 | 61 | 91 | 134 | 30 | 291 |
| Gut | 1.372 | 65 | 125 | 200 | 244 | 107 | 76 | 205 | 56 | 294 |
| Befriedigend | 1.281 | 72 | 93 | 208 | 195 | 74 | 79 | 176 | 52 | 332 |
| Genügend | 585 | 44 | 28 | 136 | 82 | 23 | 28 | 79 | 23 | 142 |

Q: Statistik Austria, SRDP Abschlussjahrgang 2020/21 Haupt- und Nebentermine.

Tabelle 6.28: Einrechnungsnote im schriftlichen Prüfungsgebiet Englisch an den BHS nach Bundesland (in %)

| Note | Ö | Bgld | Ktn | NÖ | OÖ | Sbg | Stmk | T | Vbg | W |
|--------------|-------|-------|-------|-------|-------|-------|-------|-------|-------|-------|
| Bestanden | 100,0 | 100,0 | 100,0 | 100,0 | 100,0 | 100,0 | 100,0 | 100,0 | 100,0 | 100,0 |
| Sehr gut | 26,3 | 22,0 | 29,5 | 26,6 | 27,2 | 23,0 | 33,2 | 22,6 | 18,6 | 27,5 |
| Gut | 31,2 | 28,0 | 35,8 | 27,0 | 34,1 | 40,4 | 27,7 | 34,5 | 34,8 | 27,8 |
| Befriedigend | 29,2 | 31,0 | 26,6 | 28,1 | 27,2 | 27,9 | 28,8 | 29,6 | 32,3 | 31,4 |
| Genügend | 13,3 | 19,0 | 8,0 | 18,4 | 11,5 | 8,7 | 10,2 | 13,3 | 14,3 | 13,4 |

Q: Statistik Austria, SRDP Abschlussjahrgang 2020/21 Haupt- und Nebentermine.

Tabelle 6.29: Note auf die Klausurarbeit im schriftlichen Prüfungsgebiet Englisch an den BHS nach Bundesland im Haupttermin (Anzahl)

| Note | Ö | Bgld | Ktn | NÖ | OÖ | Sbg | Stmk | T | Vbg | W |
|------------------|--------------|------------|------------|------------|------------|------------|------------|------------|------------|--------------|
| Insgesamt | 4.275 | 229 | 345 | 717 | 706 | 260 | 273 | 586 | 143 | 1.016 |
| Bestanden | 2.776 | 209 | 221 | 378 | 477 | 169 | 161 | 389 | 102 | 670 |
| Sehr gut | 832 | 39 | 60 | 111 | 149 | 47 | 65 | 116 | 25 | 220 |
| Gut | 985 | 73 | 83 | 126 | 172 | 64 | 49 | 133 | 34 | 251 |
| Befriedigend | 661 | 58 | 65 | 104 | 101 | 38 | 33 | 101 | 28 | 133 |
| Genügend | 298 | 39 | 13 | 37 | 55 | 20 | 14 | 39 | 15 | 66 |
| Nicht genügend | 99 | 12 | 16 | 10 | 10 | 4 | 7 | 10 | 4 | 26 |
| SW_Nein | 11 | 2 | 1 | 1 | 2 | 1 | - | - | - | 4 |
| SW_JA | 86 | 10 | 15 | 8 | 8 | 3 | 7 | 10 | 4 | 21 |
| SW_NA | 2 | - | - | 1 | - | - | - | - | - | 1 |
| Gefehlt | 1.400 | 8 | 108 | 329 | 219 | 87 | 105 | 187 | 37 | 320 |

Q: Statistik Austria, SRDP Abschlussjahrgang 2020/21 Haupt- und Nebentermine.

Tabelle 6.30: Note auf die Klausurarbeit im schriftlichen Prüfungsgebiet Englisch an den BHS nach Bundesland in den Nebenterminen (Anzahl)

| Note | Ö | Bgld | Ktn | NÖ | OÖ | Sbg | Stmk | T | Vbg | W |
|------------------|------------|----------|----------|-----------|-----------|----------|----------|----------|-----------|-----------|
| Insgesamt | 124 | 6 | 4 | 23 | 13 | 5 | 3 | 4 | 18 | 48 |
| Bestanden | 78 | 1 | 4 | 13 | 7 | 5 | 1 | 3 | 13 | 31 |
| Sehr gut | 5 | - | - | - | - | - | - | - | 1 | 4 |
| Gut | 23 | 1 | 3 | 4 | 1 | 1 | - | - | 4 | 9 |
| Befriedigend | 21 | - | 1 | 2 | 2 | 1 | - | 1 | 5 | 9 |
| Genügend | 29 | - | - | 7 | 4 | 3 | 1 | 2 | 3 | 9 |
| Nicht genügend | 28 | 5 | - | 3 | 2 | - | 1 | 1 | 5 | 11 |
| SW_Nein | 5 | 1 | - | - | - | - | 1 | - | - | 3 |
| SW_JA | 19 | 3 | - | 3 | 2 | - | - | 1 | 4 | 6 |
| SW_NA | 4 | 1 | - | - | - | - | - | - | 1 | 2 |
| Gefehlt | 18 | - | - | 7 | 4 | - | 1 | - | - | 6 |

Q: Statistik Austria, SRDP Abschlussjahrgang 2020/21 Haupt- und Nebentermine.

Tabelle 6.31: Note auf die Klausurarbeit im schriftlichen Prüfungsgebiet Englisch an den BHS nach Bundesland im Haupttermin (in %)

| Note | Ö | Bgld | Ktn | NÖ | OÖ | Sbg | Stmk | T | Vbg | W |
|------------------|--------------|--------------|--------------|--------------|--------------|--------------|--------------|--------------|--------------|--------------|
| Insgesamt | 100,0 | 100,0 | 100,0 | 100,0 | 100,0 | 100,0 | 100,0 | 100,0 | 100,0 | 100,0 |
| Bestanden | 64,9 | 91,3 | 64,1 | 52,7 | 67,6 | 65,0 | 59,0 | 66,4 | 71,3 | 65,9 |
| Sehr gut | 19,5 | 17,0 | 17,4 | 15,5 | 21,1 | 18,1 | 23,8 | 19,8 | 17,5 | 21,7 |
| Gut | 23,0 | 31,9 | 24,1 | 17,6 | 24,4 | 24,6 | 17,9 | 22,7 | 23,8 | 24,7 |
| Befriedigend | 15,5 | 25,3 | 18,8 | 14,5 | 14,3 | 14,6 | 12,1 | 17,2 | 19,6 | 13,1 |
| Genügend | 7,0 | 17,0 | 3,8 | 5,2 | 7,8 | 7,7 | 5,1 | 6,7 | 10,5 | 6,5 |
| Nicht genügend | 2,3 | 5,2 | 4,6 | 1,4 | 1,4 | 1,5 | 2,6 | 1,7 | 2,8 | 2,6 |
| SW_Nein | 0,3 | 0,9 | 0,3 | 0,1 | 0,3 | 0,4 | - | - | - | 0,4 |
| SW_JA | 2,0 | 4,4 | 4,3 | 1,1 | 1,1 | 1,2 | 2,6 | 1,7 | 2,8 | 2,1 |
| SW_NA | - | - | - | 0,1 | - | - | - | - | - | 0,1 |
| Gefehlt | 32,7 | 3,5 | 31,3 | 45,9 | 31,0 | 33,5 | 38,5 | 31,9 | 25,9 | 31,5 |

Q: Statistik Austria, SRDP Abschlussjahrgang 2020/21 Haupt- und Nebentermine.

Tabelle 6.32: Note auf die Klausurarbeit im schriftlichen Prüfungsgebiet Englisch an den BHS nach Bundesland in den Nebenterminen (in %)

| Note | Ö | Bgld | Ktn | NÖ | OÖ | Sbg | Stmk | T | Vbg | W |
|------------------|--------------|--------------|--------------|--------------|--------------|--------------|--------------|--------------|--------------|--------------|
| Insgesamt | 100,0 | 100,0 | 100,0 | 100,0 | 100,0 | 100,0 | 100,0 | 100,0 | 100,0 | 100,0 |
| Bestanden | 62,9 | 16,7 | 100,0 | 56,5 | 53,8 | 100,0 | 33,3 | 75,0 | 72,2 | 64,6 |
| Sehr gut | 4,0 | - | - | - | - | - | - | - | 5,6 | 8,3 |
| Gut | 18,5 | 16,7 | 75,0 | 17,4 | 7,7 | 20,0 | - | - | 22,2 | 18,8 |
| Befriedigend | 16,9 | - | 25,0 | 8,7 | 15,4 | 20,0 | - | 25,0 | 27,8 | 18,8 |
| Genügend | 23,4 | - | - | 30,4 | 30,8 | 60,0 | 33,3 | 50,0 | 16,7 | 18,8 |
| Nicht genügend | 22,6 | 83,3 | - | 13,0 | 15,4 | - | 33,3 | 25,0 | 27,8 | 22,9 |
| SW_Nein | 4,0 | 16,7 | - | - | - | - | 33,3 | - | - | 6,2 |
| SW_JA | 15,3 | 50,0 | - | 13,0 | 15,4 | - | - | 25,0 | 22,2 | 12,5 |
| SW_NA | 3,2 | 16,7 | - | - | - | - | - | - | 5,6 | 4,2 |
| Gefehlt | 14,5 | - | - | 30,4 | 30,8 | - | 33,3 | - | - | 12,5 |

Q: Statistik Austria, SRDP Abschlussjahrgang 2020/21 Haupt- und Nebentermine.

Tabelle 6.33: Gesamtnote (nach Einberechnung der Einrechnungsnote und der schriftlichen Klausur nach allfälliger Kompensationsprüfung) im schriftlichen Prüfungsgebiet Englisch an den BHS nach Bundesland im Haupttermin (Anzahl)

| Note | Ö | Bgld | Ktn | NÖ | OÖ | Sbg | Stmk | T | Vbg | W |
|------------------|--------------|------------|------------|------------|------------|------------|------------|------------|------------|--------------|
| Insgesamt | 4.282 | 229 | 345 | 718 | 706 | 260 | 273 | 590 | 144 | 1.017 |
| Bestanden | 4.271 | 227 | 345 | 717 | 703 | 260 | 271 | 590 | 144 | 1.014 |
| Sehr gut | 1.077 | 38 | 87 | 177 | 193 | 59 | 90 | 146 | 29 | 258 |
| Gut | 1.438 | 84 | 124 | 214 | 248 | 106 | 75 | 189 | 47 | 351 |
| Befriedigend | 1.141 | 61 | 100 | 207 | 169 | 65 | 68 | 168 | 42 | 261 |
| Genügend | 615 | 44 | 34 | 119 | 93 | 30 | 38 | 87 | 26 | 144 |
| Nicht genügend | 10 | 2 | - | 1 | 3 | - | 2 | - | - | 2 |
| Gefehlt | 1 | - | - | - | - | - | - | - | - | 1 |

Q: Statistik Austria, SRDP Abschlussjahrgang 2020/21 Haupt- und Nebentermine.

Tabelle 6.34: Gesamtnote (nach Einberechnung der Einrechnungsnote und der schriftlichen Klausur nach allfälliger Kompensationsprüfung) im schriftlichen Prüfungsgebiet Englisch an den BHS nach Bundesland in den Nebenterminen (Anzahl)

| Note | Ö | Bgld | Ktn | NÖ | OÖ | Sbg | Stmk | T | Vbg | W |
|------------------|------------|----------|----------|-----------|-----------|----------|----------|----------|-----------|-----------|
| Insgesamt | 125 | 6 | 4 | 24 | 13 | 5 | 3 | 4 | 18 | 48 |
| Bestanden | 113 | 3 | 4 | 24 | 12 | 5 | 3 | 4 | 15 | 43 |
| Sehr gut | 5 | - | - | - | - | - | - | - | 1 | 4 |
| Gut | 22 | 1 | 2 | 4 | 1 | 2 | - | - | 4 | 8 |
| Befriedigend | 26 | - | 2 | 3 | 2 | - | - | 1 | 5 | 13 |
| Genügend | 60 | 2 | - | 17 | 9 | 3 | 3 | 3 | 5 | 18 |
| Nicht genügend | 11 | 2 | - | - | 1 | - | - | - | 3 | 5 |
| Gefehlt | 1 | 1 | - | - | - | - | - | - | - | - |

Q: Statistik Austria, SRDP Abschlussjahrgang 2020/21 Haupt- und Nebentermine.

Tabelle 6.35: Gesamtnote (nach Einberechnung der Einrechnungsnote und der schriftlichen Klausur nach allfälliger Kompensationsprüfung) im schriftlichen Prüfungsgebiet Englisch an den BHS nach Bundesland im Haupttermin (in %)

| Note | Ö | Bgld | Ktn | NÖ | OÖ | Sbg | Stmk | T | Vbg | W |
|------------------|--------------|--------------|--------------|--------------|--------------|--------------|--------------|--------------|--------------|--------------|
| Insgesamt | 100,0 | 100,0 | 100,0 | 100,0 | 100,0 | 100,0 | 100,0 | 100,0 | 100,0 | 100,0 |
| Bestanden | 99,7 | 99,1 | 100,0 | 99,9 | 99,6 | 100,0 | 99,3 | 100,0 | 100,0 | 99,7 |
| Sehr gut | 25,2 | 16,6 | 25,2 | 24,7 | 27,3 | 22,7 | 33,0 | 24,7 | 20,1 | 25,4 |
| Gut | 33,6 | 36,7 | 35,9 | 29,8 | 35,1 | 40,8 | 27,5 | 32,0 | 32,6 | 34,5 |
| Befriedigend | 26,6 | 26,6 | 29,0 | 28,8 | 23,9 | 25,0 | 24,9 | 28,5 | 29,2 | 25,7 |
| Genügend | 14,4 | 19,2 | 9,9 | 16,6 | 13,2 | 11,5 | 13,9 | 14,7 | 18,1 | 14,2 |
| Nicht genügend | 0,2 | 0,9 | - | 0,1 | 0,4 | - | 0,7 | - | - | 0,2 |
| Gefehlt | - | - | - | - | - | - | - | - | - | 0,1 |

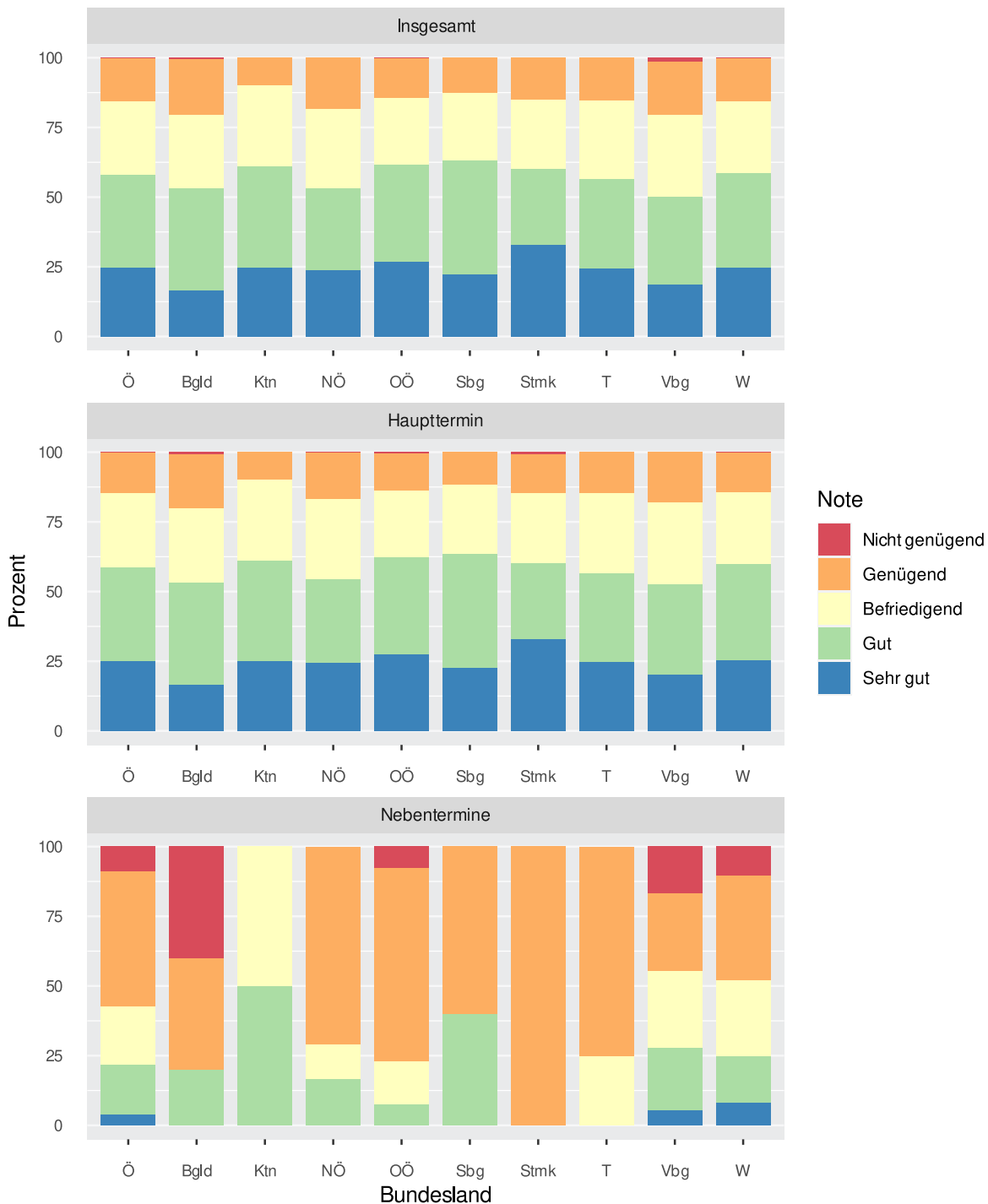
Q: Statistik Austria, SRDP Abschlussjahrgang 2020/21 Haupt- und Nebentermine.

Tabelle 6.36: Gesamtnote (nach Einberechnung der Einrechnungsnote und der schriftlichen Klausur nach allfälliger Kompensationsprüfung) im schriftlichen Prüfungsgebiet Englisch an den BHS nach Bundesland in den Nebenterminen (in %)

| Note | Ö | Bgld | Ktn | NÖ | OÖ | Sbg | Stmk | T | Vbg | W |
|------------------|--------------|--------------|--------------|--------------|--------------|--------------|--------------|--------------|--------------|--------------|
| Insgesamt | 100,0 | 100,0 | 100,0 | 100,0 | 100,0 | 100,0 | 100,0 | 100,0 | 100,0 | 100,0 |
| Bestanden | 90,4 | 50,0 | 100,0 | 100,0 | 92,3 | 100,0 | 100,0 | 100,0 | 83,3 | 89,6 |
| Sehr gut | 4,0 | - | - | - | - | - | - | - | 5,6 | 8,3 |
| Gut | 17,6 | 16,7 | 50,0 | 16,7 | 7,7 | 40,0 | - | - | 22,2 | 16,7 |
| Befriedigend | 20,8 | - | 50,0 | 12,5 | 15,4 | - | - | 25,0 | 27,8 | 27,1 |
| Genügend | 48,0 | 33,3 | - | 70,8 | 69,2 | 60,0 | 100,0 | 75,0 | 27,8 | 37,5 |
| Nicht genügend | 8,8 | 33,3 | - | - | 7,7 | - | - | - | 16,7 | 10,4 |
| Gefehlt | 0,8 | 16,7 | - | - | - | - | - | - | - | - |

Q: Statistik Austria, SRDP Abschlussjahrgang 2020/21 Haupt- und Nebentermine.

Abbildung 6.8: Gesamtnote (nach Einberechnung der Einrechnungsnote und der schriftlichen Klausur nach all-fälliger Kompensationsprüfung) aller im schriftlichen Prüfungsgebiet Englisch angetretenen BHS-Kandidat:innen nach Antrittstermin und Bundesland



Q: Statistik Austria, SRDP Abschlussjahrgang 2020/21 Haupt- und Nebentermine.

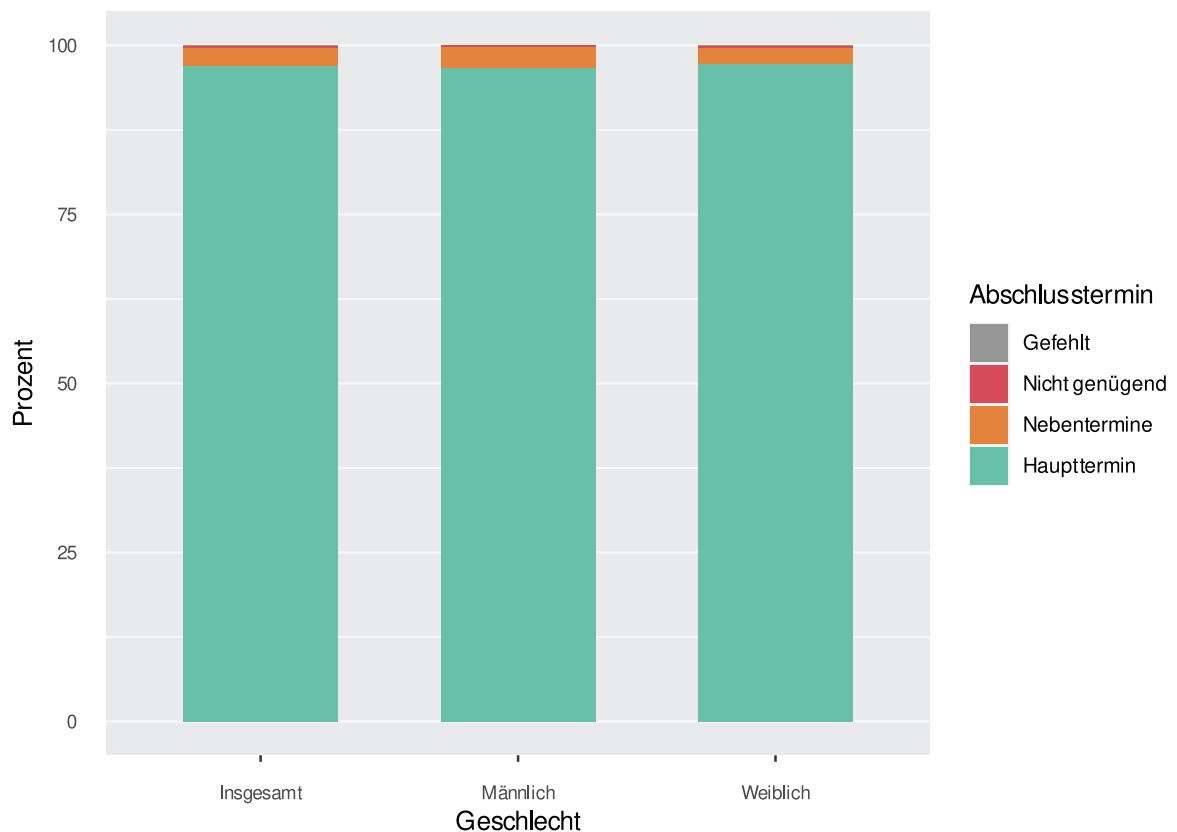
6.2.2 Prüfungsergebnisse in Englisch an den BHS nach Geschlecht

Tabelle 6.37: Abschlüsse aller im schriftlichen Prüfungsgebiet Englisch angetretenen BHS-Kandidat:innen nach Geschlecht

| Abschlussstermin | Insgesamt | | Männlich | | Weiblich | |
|-----------------------|--------------|--------------|--------------|--------------|--------------|--------------|
| | absolut | in % | absolut | in % | absolut | in % |
| Insgesamt | 8.868 | 100,0 | 4.211 | 100,0 | 4.657 | 100,0 |
| Erfolgreich bestanden | 8.839 | 99,7 | 4.200 | 99,7 | 4.639 | 99,6 |
| Haupttermin | 8.604 | 97,0 | 4.073 | 96,7 | 4.531 | 97,3 |
| Nebentermine | 235 | 2,6 | 127 | 3,0 | 108 | 2,3 |
| Nicht genügend | 28 | 0,3 | 11 | 0,3 | 17 | 0,4 |
| Gefehlt | 1 | 0,0 | - | - | 1 | 0,0 |

Q: Statistik Austria, SRDP Abschlussjahrgang 2020/21 Haupt- und Nebentermine.

Abbildung 6.9: Abschlüsse aller im schriftlichen Prüfungsgebiet Englisch angetretenen BHS-Kandidat:innen nach Geschlecht



Q: Statistik Austria, SRDP Abschlussjahrgang 2020/21 Haupt- und Nebentermine.

Tabelle 6.38: Einrechnungsnote im schriftlichen Prüfungsgebiet Englisch an den BHS nach Geschlecht

| Note | Insgesamt | | Männlich | | Weiblich | |
|--------------|-----------|-------|----------|-------|----------|-------|
| | absolut | in % | absolut | in % | absolut | in % |
| Bestanden | 4.391 | 100,0 | 2.761 | 100,0 | 1.630 | 100,0 |
| Sehr gut | 1.153 | 26,3 | 710 | 25,7 | 443 | 27,2 |
| Gut | 1.372 | 31,2 | 821 | 29,7 | 551 | 33,8 |
| Befriedigend | 1.281 | 29,2 | 841 | 30,5 | 440 | 27,0 |
| Genügend | 585 | 13,3 | 389 | 14,1 | 196 | 12,0 |

Q: Statistik Austria, SRDP Abschlussjahrgang 2020/21 Haupt- und Nebentermine.

Tabelle 6.39: Note auf die Klausurarbeit im schriftlichen Prüfungsgebiet Englisch an den BHS nach Geschlecht im Haupttermin

| Note | Insgesamt | | Männlich | | Weiblich | |
|------------------|--------------|--------------|--------------|--------------|--------------|--------------|
| | absolut | in % | absolut | in % | absolut | in % |
| Insgesamt | 4.275 | 100,0 | 2.680 | 100,0 | 1.595 | 100,0 |
| Bestanden | 2.776 | 64,9 | 1.613 | 60,2 | 1.163 | 72,9 |
| Sehr gut | 832 | 19,5 | 524 | 19,6 | 308 | 19,3 |
| Gut | 985 | 23,0 | 555 | 20,7 | 430 | 27,0 |
| Befriedigend | 661 | 15,5 | 380 | 14,2 | 281 | 17,6 |
| Genügend | 298 | 7,0 | 154 | 5,7 | 144 | 9,0 |
| Nicht genügend | 99 | 2,3 | 38 | 1,4 | 61 | 3,8 |
| SW_Nein | 11 | 0,3 | 6 | 0,2 | 5 | 0,3 |
| SW_JA | 86 | 2,0 | 31 | 1,2 | 55 | 3,4 |
| SW_NA | 2 | - | 1 | - | 1 | 0,1 |
| Gefehlt | 1.400 | 32,7 | 1.029 | 38,4 | 371 | 23,3 |

Q: Statistik Austria, SRDP Abschlussjahrgang 2020/21 Haupt- und Nebentermine.

Tabelle 6.40: Note auf die Klausurarbeit im schriftlichen Prüfungsgebiet Englisch an den BHS nach Geschlecht in den Nebenterminen

| Note | Insgesamt | | Männlich | | Weiblich | |
|------------------|------------|--------------|-----------|--------------|-----------|--------------|
| | absolut | in % | absolut | in % | absolut | in % |
| Insgesamt | 124 | 100,0 | 84 | 100,0 | 40 | 100,0 |
| Bestanden | 78 | 62,9 | 54 | 64,3 | 24 | 60,0 |
| Sehr gut | 5 | 4,0 | 5 | 6,0 | - | - |
| Gut | 23 | 18,5 | 19 | 22,6 | 4 | 10,0 |
| Befriedigend | 21 | 16,9 | 12 | 14,3 | 9 | 22,5 |
| Genügend | 29 | 23,4 | 18 | 21,4 | 11 | 27,5 |
| Nicht genügend | 28 | 22,6 | 13 | 15,5 | 15 | 37,5 |
| SW_Nein | 5 | 4,0 | 3 | 3,6 | 2 | 5,0 |
| SW_JA | 19 | 15,3 | 7 | 8,3 | 12 | 30,0 |
| SW_NA | 4 | 3,2 | 3 | 3,6 | 1 | 2,5 |
| Gefehlt | 18 | 14,5 | 17 | 20,2 | 1 | 2,5 |

Q: Statistik Austria, SRDP Abschlussjahrgang 2020/21 Haupt- und Nebentermine.

Tabelle 6.41: Gesamtnote (nach Einberechnung der Einrechnungsnote und der schriftlichen Klausur nach allfälliger Kompensationsprüfung) im schriftlichen Prüfungsgebiet Englisch an den BHS nach Geschlecht im Haupttermin

| Note | Insgesamt | | Männlich | | Weiblich | |
|------------------|--------------|--------------|--------------|--------------|--------------|--------------|
| | absolut | in % | absolut | in % | absolut | in % |
| Insgesamt | 4.282 | 100,0 | 2.682 | 100,0 | 1.600 | 100,0 |
| Bestanden | 4.271 | 99,7 | 2.678 | 99,9 | 1.593 | 99,6 |
| Sehr gut | 1.077 | 25,2 | 697 | 26,0 | 380 | 23,8 |
| Gut | 1.438 | 33,6 | 866 | 32,3 | 572 | 35,8 |
| Befriedigend | 1.141 | 26,6 | 744 | 27,7 | 397 | 24,8 |
| Genügend | 615 | 14,4 | 371 | 13,8 | 244 | 15,2 |
| Nicht genügend | 10 | 0,2 | 4 | 0,1 | 6 | 0,4 |
| Gefehlt | 1 | - | - | - | 1 | 0,1 |

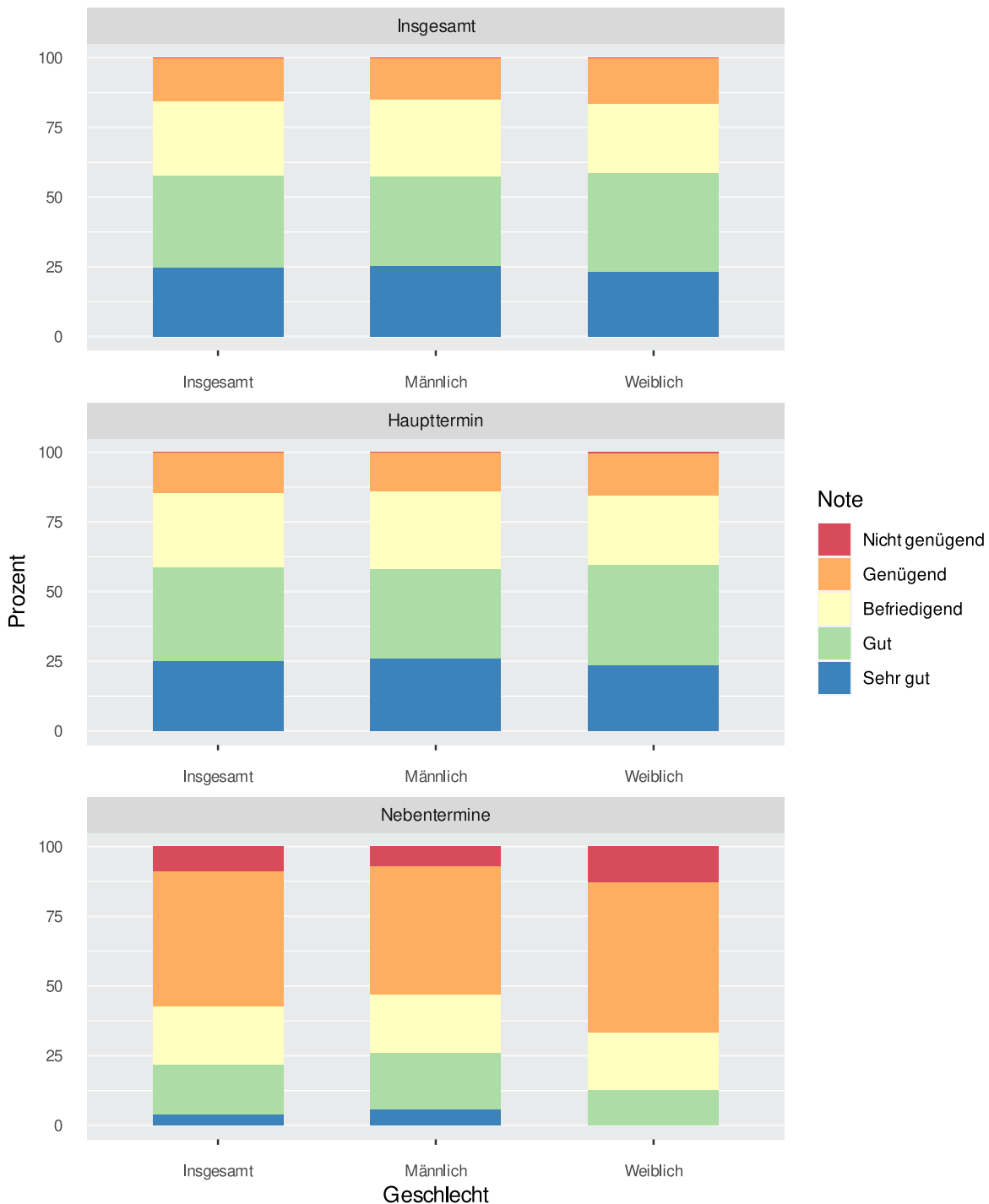
Q: Statistik Austria, SRDP Abschlussjahrgang 2020/21 Haupt- und Nebentermine.

Tabelle 6.42: Gesamtnote (nach Einberechnung der Einrechnungsnote und der schriftlichen Klausur nach allfälliger Kompensationsprüfung) im schriftlichen Prüfungsgebiet Englisch an den BHS nach Geschlecht in den Nebenterminen

| Note | Insgesamt | | Männlich | | Weiblich | |
|------------------|------------|--------------|-----------|--------------|-----------|--------------|
| | absolut | in % | absolut | in % | absolut | in % |
| Insgesamt | 125 | 100,0 | 85 | 100,0 | 40 | 100,0 |
| Bestanden | 113 | 90,4 | 79 | 92,9 | 34 | 85,0 |
| Sehr gut | 5 | 4,0 | 5 | 5,9 | - | - |
| Gut | 22 | 17,6 | 17 | 20,0 | 5 | 12,5 |
| Befriedigend | 26 | 20,8 | 18 | 21,2 | 8 | 20,0 |
| Genügend | 60 | 48,0 | 39 | 45,9 | 21 | 52,5 |
| Nicht genügend | 11 | 8,8 | 6 | 7,1 | 5 | 12,5 |
| Gefehlt | 1 | 0,8 | - | - | 1 | 2,5 |

Q: Statistik Austria, SRDP Abschlussjahrgang 2020/21 Haupt- und Nebentermine.

Abbildung 6.10: Gesamtnote (nach Einberechnung der Einrechnungsnote und der schriftlichen Klausur nach allfälliger Kompensationsprüfung) aller im schriftlichen Prüfungsgebiet Englisch angetretenen BHS-Kandidat:innen nach Antrittstermin und Geschlecht



Q: Statistik Austria, SRDP Abschlussjahrgang 2020/21 Haupt- und Nebentermine.

6.2.3 Prüfungsergebnisse in Englisch an den BHS nach BHS-Schulform

Tabelle 6.43: Abschlüsse aller im schriftlichen Prüfungsgebiet Englisch angetretenen BHS-Kandidat:innen nach BHS-Schulform (Anzahl)

| Abschlussstermin | Insgesamt | HTL/HLT | HAK | HLW | HLFS | BAfEP/ BASOP |
|-----------------------|--------------|--------------|--------------|--------------|------------|--------------|
| Insgesamt | 8.868 | 3.918 | 1.707 | 2.261 | 296 | 686 |
| Erfolgreich bestanden | 8.839 | 3.910 | 1.695 | 2.254 | 296 | 684 |
| Haupttermin | 8.604 | 3.810 | 1.611 | 2.217 | 295 | 671 |
| Nebentermine | 235 | 100 | 84 | 37 | 1 | 13 |
| Nicht genügend | 28 | 7 | 12 | 7 | - | 2 |
| Gefehlt | 1 | 1 | - | - | - | - |

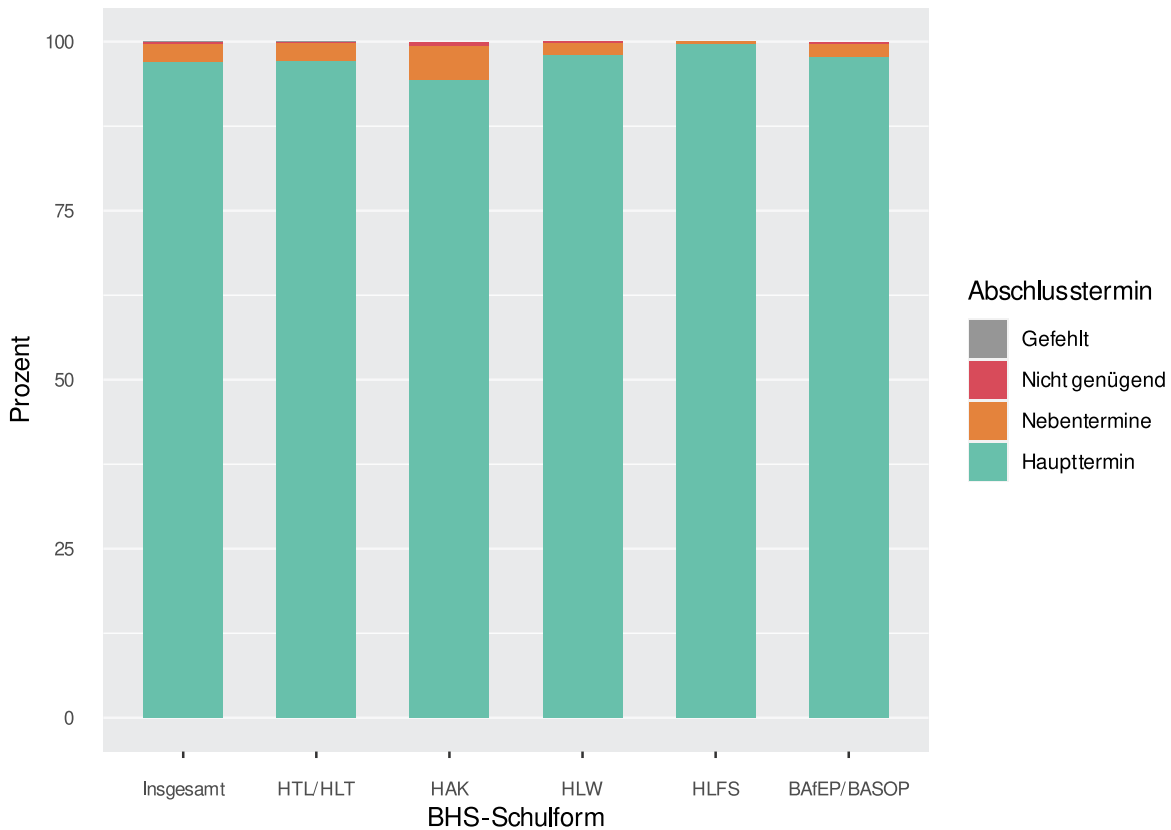
Q: Statistik Austria, SRDP Abschlussjahrgang 2020/21 Haupt- und Nebentermine.

Tabelle 6.44: Abschlüsse aller im schriftlichen Prüfungsgebiet Englisch angetretenen BHS-Kandidat:innen nach BHS-Schulform (in %)

| Abschlussstermin | Insgesamt | HTL/HLT | HAK | HLW | HLFS | BAfEP/ BASOP |
|-----------------------|--------------|--------------|--------------|--------------|--------------|--------------|
| Insgesamt | 100,0 | 100,0 | 100,0 | 100,0 | 100,0 | 100,0 |
| Erfolgreich bestanden | 99,7 | 99,8 | 99,3 | 99,7 | 100,0 | 99,7 |
| Haupttermin | 97,0 | 97,2 | 94,4 | 98,1 | 99,7 | 97,8 |
| Nebentermine | 2,6 | 2,6 | 4,9 | 1,6 | 0,3 | 1,9 |
| Nicht genügend | 0,3 | 0,2 | 0,7 | 0,3 | - | 0,3 |
| Gefehlt | 0,0 | 0,0 | - | - | - | - |

Q: Statistik Austria, SRDP Abschlussjahrgang 2020/21 Haupt- und Nebentermine.

Abbildung 6.11: Abschlüsse aller im schriftlichen Prüfungsgebiet Englisch angetretenen BHS-Kandidat:innen nach BHS-Schulform



Q: Statistik Austria, SRDP Abschlussjahrgang 2020/21 Haupt- und Nebentermine.

Tabelle 6.45: Einrechnungsnote im schriftlichen Prüfungsgebiet Englisch an den BHS nach BHS-Schulform (Anzahl)

| Note | Insgesamt | HTL/HLT | HAK | HLW | HLFS | BAfEP/ BASOP |
|--------------|-----------|---------|-----|-----|------|--------------|
| Bestanden | 4.391 | 3.228 | 247 | 877 | - | 39 |
| Sehr gut | 1.153 | 878 | 51 | 219 | - | 5 |
| Gut | 1.372 | 983 | 76 | 306 | - | 7 |
| Befriedigend | 1.281 | 950 | 72 | 246 | - | 13 |
| Genügend | 585 | 417 | 48 | 106 | - | 14 |

Q: Statistik Austria, SRDP Abschlussjahrgang 2020/21 Haupt- und Nebentermine.

Tabelle 6.46: Einrechnungsnote im schriftlichen Prüfungsgebiet Englisch an den BHS nach BHS-Schulform (in %)

| Note | Insgesamt | HTL/HLT | HAK | HLW | HLFS | BAfEP/ BASOP |
|--------------|-----------|---------|-------|-------|------|--------------|
| Bestanden | 100,0 | 100,0 | 100,0 | 100,0 | - | 100,0 |
| Sehr gut | 26,3 | 27,2 | 20,6 | 25,0 | - | 12,8 |
| Gut | 31,2 | 30,5 | 30,8 | 34,9 | - | 17,9 |
| Befriedigend | 29,2 | 29,4 | 29,1 | 28,1 | - | 33,3 |
| Genügend | 13,3 | 12,9 | 19,4 | 12,1 | - | 35,9 |

Q: Statistik Austria, SRDP Abschlussjahrgang 2020/21 Haupt- und Nebentermine.

Tabelle 6.47: Note auf die Klausurarbeit im schriftlichen Prüfungsgebiet Englisch an den BHS nach BHS-Schulform im Haupttermin (Anzahl)

| Note | Insgesamt | HTL/HLT | HAK | HLW | HLFS | BAfEP/ BASOP |
|------------------|--------------|--------------|------------|------------|------|--------------|
| Insgesamt | 4.275 | 3.142 | 234 | 861 | - | 38 |
| Bestanden | 2.776 | 1.884 | 155 | 717 | - | 20 |
| Sehr gut | 832 | 609 | 37 | 184 | - | 2 |
| Gut | 985 | 672 | 50 | 255 | - | 8 |
| Befriedigend | 661 | 425 | 44 | 187 | - | 5 |
| Genügend | 298 | 178 | 24 | 91 | - | 5 |
| Nicht genügend | 99 | 43 | 10 | 43 | - | 3 |
| SW_Nein | 11 | 5 | 1 | 5 | - | - |
| SW_JA | 86 | 37 | 9 | 37 | - | 3 |
| SW_NA | 2 | 1 | - | 1 | - | - |
| Gefehlt | 1.400 | 1.215 | 69 | 101 | - | 15 |

Q: Statistik Austria, SRDP Abschlussjahrgang 2020/21 Haupt- und Nebentermine.

Tabelle 6.48: Note auf die Klausurarbeit im schriftlichen Prüfungsgebiet Englisch an den BHS nach BHS-Schulform in den Nebenterminen (Anzahl)

| Note | Insgesamt | HTL/HLT | HAK | HLW | HLFS | BAfEP/ BASOP |
|------------------|------------|-----------|-----------|-----------|------|--------------|
| Insgesamt | 124 | 90 | 14 | 17 | - | 3 |
| Bestanden | 78 | 57 | 13 | 7 | - | 1 |
| Sehr gut | 5 | 5 | - | - | - | - |
| Gut | 23 | 18 | 4 | 1 | - | - |
| Befriedigend | 21 | 17 | 3 | 1 | - | - |
| Genügend | 29 | 17 | 6 | 5 | - | 1 |
| Nicht genügend | 28 | 16 | 1 | 10 | - | 1 |
| SW_Nein | 5 | 3 | - | 1 | - | 1 |
| SW_JA | 19 | 10 | - | 9 | - | - |
| SW_NA | 4 | 3 | 1 | - | - | - |
| Gefehlt | 18 | 17 | - | - | - | 1 |

Q: Statistik Austria, SRDP Abschlussjahrgang 2020/21 Haupt- und Nebentermine.

Tabelle 6.49: Note auf die Klausurarbeit im schriftlichen Prüfungsgebiet Englisch an den BHS nach BHS-Schulform im Haupttermin (in %)

| Note | Insgesamt | HTL/HLT | HAK | HLW | HLFS | BAfEP/ BASOP |
|------------------|--------------|--------------|--------------|--------------|------|--------------|
| Insgesamt | 100,0 | 100,0 | 100,0 | 100,0 | - | 100,0 |
| Bestanden | 64,9 | 60,0 | 66,2 | 83,3 | - | 52,6 |
| Sehr gut | 19,5 | 19,4 | 15,8 | 21,4 | - | 5,3 |
| Gut | 23,0 | 21,4 | 21,4 | 29,6 | - | 21,1 |
| Befriedigend | 15,5 | 13,5 | 18,8 | 21,7 | - | 13,2 |
| Genügend | 7,0 | 5,7 | 10,3 | 10,6 | - | 13,2 |
| Nicht genügend | 2,3 | 1,4 | 4,3 | 5,0 | - | 7,9 |
| SW_Nein | 0,3 | 0,2 | 0,4 | 0,6 | - | - |
| SW_JA | 2,0 | 1,2 | 3,8 | 4,3 | - | 7,9 |
| SW_NA | - | - | - | 0,1 | - | - |
| Gefehlt | 32,7 | 38,7 | 29,5 | 11,7 | - | 39,5 |

Q: Statistik Austria, SRDP Abschlussjahrgang 2020/21 Haupt- und Nebentermine.

Tabelle 6.50: Note auf die Klausurarbeit im schriftlichen Prüfungsgebiet Englisch an den BHS nach BHS-Schulform in den Nebenterminen (in %)

| Note | Insgesamt | HTL/HLT | HAK | HLW | HLFS | BAfEP/ BASOP |
|------------------|--------------|--------------|--------------|--------------|------|--------------|
| Insgesamt | 100,0 | 100,0 | 100,0 | 100,0 | - | 100,0 |
| Bestanden | 62,9 | 63,3 | 92,9 | 41,2 | - | 33,3 |
| Sehr gut | 4,0 | 5,6 | - | - | - | - |
| Gut | 18,5 | 20,0 | 28,6 | 5,9 | - | - |
| Befriedigend | 16,9 | 18,9 | 21,4 | 5,9 | - | - |
| Genügend | 23,4 | 18,9 | 42,9 | 29,4 | - | 33,3 |
| Nicht genügend | 22,6 | 17,8 | 7,1 | 58,8 | - | 33,3 |
| SW_Nein | 4,0 | 3,3 | - | 5,9 | - | 33,3 |
| SW_JA | 15,3 | 11,1 | - | 52,9 | - | - |
| SW_NA | 3,2 | 3,3 | 7,1 | - | - | - |
| Gefehlt | 14,5 | 18,9 | - | - | - | 33,3 |

Q: Statistik Austria, SRDP Abschlussjahrgang 2020/21 Haupt- und Nebentermine.

Tabelle 6.51: Gesamtnote (nach Einberechnung der Einrechnungsnote und der schriftlichen Klausur nach allfälliger Kompensationsprüfung) im schriftlichen Prüfungsgebiet Englisch an den BHS nach BHS-Schulform im Haupttermin (Anzahl)

| Note | Insgesamt | HTL/HLT | HAK | HLW | HLFS | BAfEP/ BASOP |
|------------------|--------------|--------------|------------|------------|------|--------------|
| Insgesamt | 4.282 | 3.145 | 234 | 865 | - | 38 |
| Bestanden | 4.271 | 3.140 | 233 | 862 | - | 36 |
| Sehr gut | 1.077 | 833 | 46 | 194 | - | 4 |
| Gut | 1.438 | 1.053 | 76 | 299 | - | 10 |
| Befriedigend | 1.141 | 836 | 65 | 231 | - | 9 |
| Genügend | 615 | 418 | 46 | 138 | - | 13 |
| Nicht genügend | 10 | 5 | 1 | 2 | - | 2 |
| Gefehlt | 1 | - | - | 1 | - | - |

Q: Statistik Austria, SRDP Abschlussjahrgang 2020/21 Haupt- und Nebentermine.

Tabelle 6.52: Gesamtnote (nach Einberechnung der Einrechnungsnote und der schriftlichen Klausur nach allfälliger Kompensationsprüfung) im schriftlichen Prüfungsgebiet Englisch an den BHS nach BHS-Schulform in den Nebenterminen (Anzahl)

| Note | Insgesamt | HTL/HLT | HAK | HLW | HLFS | BAfEP/ BASOP |
|------------------|------------|-----------|-----------|-----------|------|--------------|
| Insgesamt | 125 | 91 | 14 | 17 | - | 3 |
| Bestanden | 113 | 83 | 13 | 14 | - | 3 |
| Sehr gut | 5 | 5 | - | - | - | - |
| Gut | 22 | 18 | 3 | 1 | - | - |
| Befriedigend | 26 | 20 | 5 | 1 | - | - |
| Genügend | 60 | 40 | 5 | 12 | - | 3 |
| Nicht genügend | 11 | 7 | 1 | 3 | - | - |
| Gefehlt | 1 | 1 | - | - | - | - |

Q: Statistik Austria, SRDP Abschlussjahrgang 2020/21 Haupt- und Nebentermine.

Tabelle 6.53: Gesamtnote (nach Einberechnung der Einrechnungsnote und der schriftlichen Klausur nach allfälliger Kompensationsprüfung) im schriftlichen Prüfungsgebiet Englisch an den BHS nach BHS-Schulform im Haupttermin (in %)

| Note | Insgesamt | HTL/HLT | HAK | HLW | HLFS | BAfEP/ BASOP |
|------------------|--------------|--------------|--------------|--------------|------|--------------|
| Insgesamt | 100,0 | 100,0 | 100,0 | 100,0 | - | 100,0 |
| Bestanden | 99,7 | 99,8 | 99,6 | 99,7 | - | 94,7 |
| Sehr gut | 25,2 | 26,5 | 19,7 | 22,4 | - | 10,5 |
| Gut | 33,6 | 33,5 | 32,5 | 34,6 | - | 26,3 |
| Befriedigend | 26,6 | 26,6 | 27,8 | 26,7 | - | 23,7 |
| Genügend | 14,4 | 13,3 | 19,7 | 16,0 | - | 34,2 |
| Nicht genügend | 0,2 | 0,2 | 0,4 | 0,2 | - | 5,3 |
| Gefehlt | - | - | - | 0,1 | - | - |

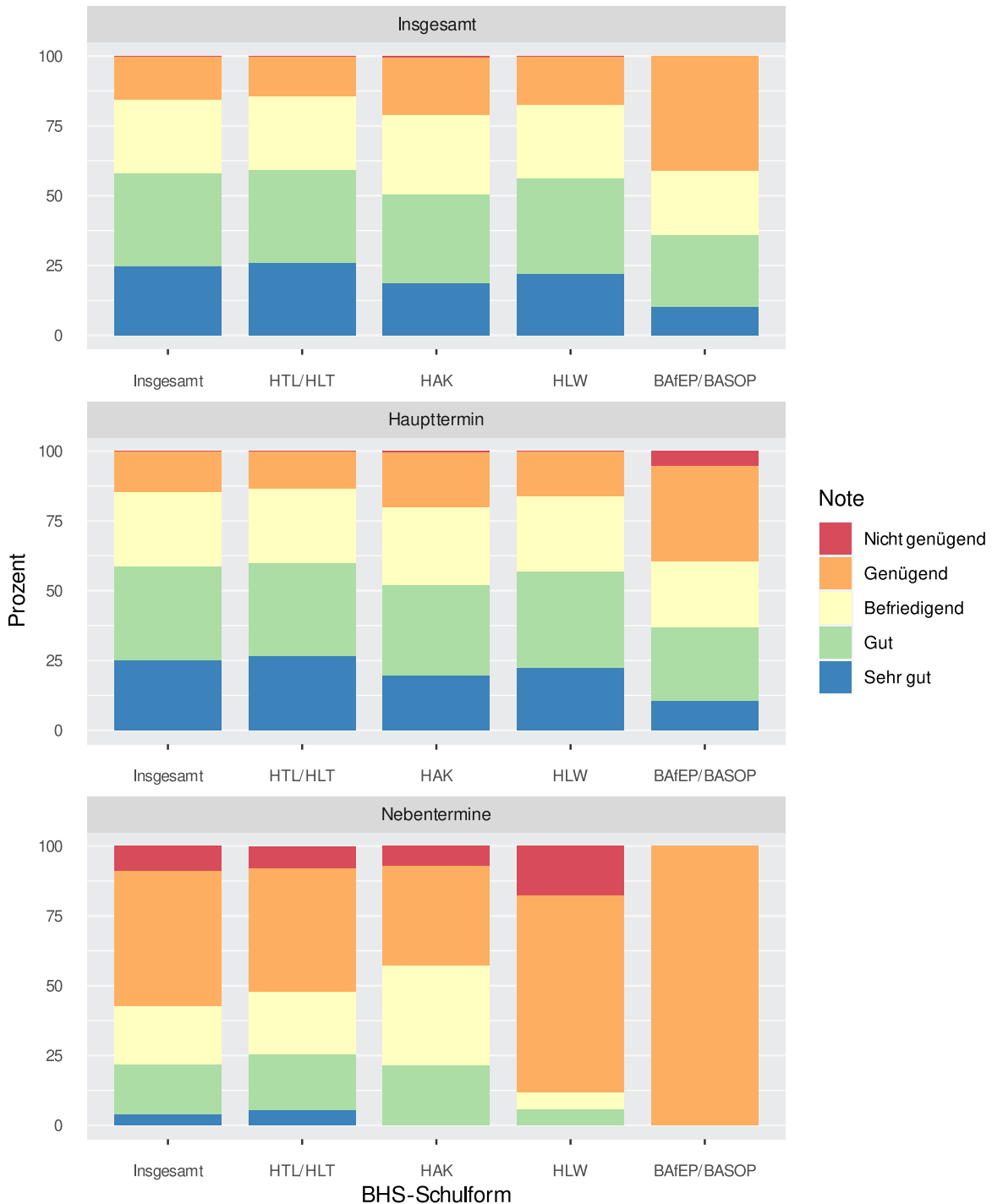
Q: Statistik Austria, SRDP Abschlussjahrgang 2020/21 Haupt- und Nebentermine.

Tabelle 6.54: Gesamtnote (nach Einberechnung der Einrechnungsnote und der schriftlichen Klausur nach allfälliger Kompensationsprüfung) im schriftlichen Prüfungsgebiet Englisch an den BHS nach BHS-Schulform in den Nebenterminen (in %)

| Note | Insgesamt | HTL/HLT | HAK | HLW | HLFS | BAfEP/ BASOP |
|------------------|--------------|--------------|--------------|--------------|------|--------------|
| Insgesamt | 100,0 | 100,0 | 100,0 | 100,0 | - | 100,0 |
| Bestanden | 90,4 | 91,2 | 92,9 | 82,4 | - | 100,0 |
| Sehr gut | 4,0 | 5,5 | - | - | - | - |
| Gut | 17,6 | 19,8 | 21,4 | 5,9 | - | - |
| Befriedigend | 20,8 | 22,0 | 35,7 | 5,9 | - | - |
| Genügend | 48,0 | 44,0 | 35,7 | 70,6 | - | 100,0 |
| Nicht genügend | 8,8 | 7,7 | 7,1 | 17,6 | - | - |
| Gefehlt | 0,8 | 1,1 | - | - | - | - |

Q: Statistik Austria, SRDP Abschlussjahrgang 2020/21 Haupt- und Nebentermine.

Abbildung 6.12: Gesamtnote (nach Einberechnung der Einrechnungsnote und der schriftlichen Klausur nach allfälliger Kompensationsprüfung) aller im schriftlichen Prüfungsgebiet Englisch angetretenen BHS-Kandidat:innen nach Antrittstermin und BHS-Schulform



Q: Statistik Austria, SRDP Abschlussjahrgang 2020/21 Haupt- und Nebentermine.

7 Ergebnisse der Vorwissenschaftlichen Arbeit und der Diplomarbeit

7.1 Ergebnisse der Vorwissenschaftlichen Arbeit (VWA) an den AHS

7.1.1 VWA-Ergebnisse an den AHS nach Bundesland

Tabelle 7.1: Abschluss der VWA nach Bundesland (Anzahl)

| Abschlussstermin | Ö | Bgld | Ktn | NÖ | OÖ | Sbg | Stmk | T | Vbg | W |
|------------------------------|---------------|------------|--------------|--------------|--------------|--------------|--------------|--------------|------------|--------------|
| Insgesamt¹ | 19.730 | 550 | 1.105 | 3.277 | 2.581 | 1.434 | 2.850 | 1.468 | 844 | 5.621 |
| Erfolgreich bestanden | 19.160 | 537 | 1.078 | 3.203 | 2.538 | 1.383 | 2.793 | 1.433 | 799 | 5.396 |
| Haupttermin | 18.381 | 519 | 1.049 | 3.096 | 2.460 | 1.324 | 2.705 | 1.372 | 770 | 5.086 |
| Nebentermine | 779 | 18 | 29 | 107 | 78 | 59 | 88 | 61 | 29 | 310 |
| Nicht genügend | 231 | 4 | 14 | 34 | 21 | 20 | 14 | 20 | 14 | 90 |
| Nicht abgegeben | 339 | 9 | 13 | 40 | 22 | 31 | 43 | 15 | 31 | 135 |

¹ Zusätzlich 20 Plagiate in VWA

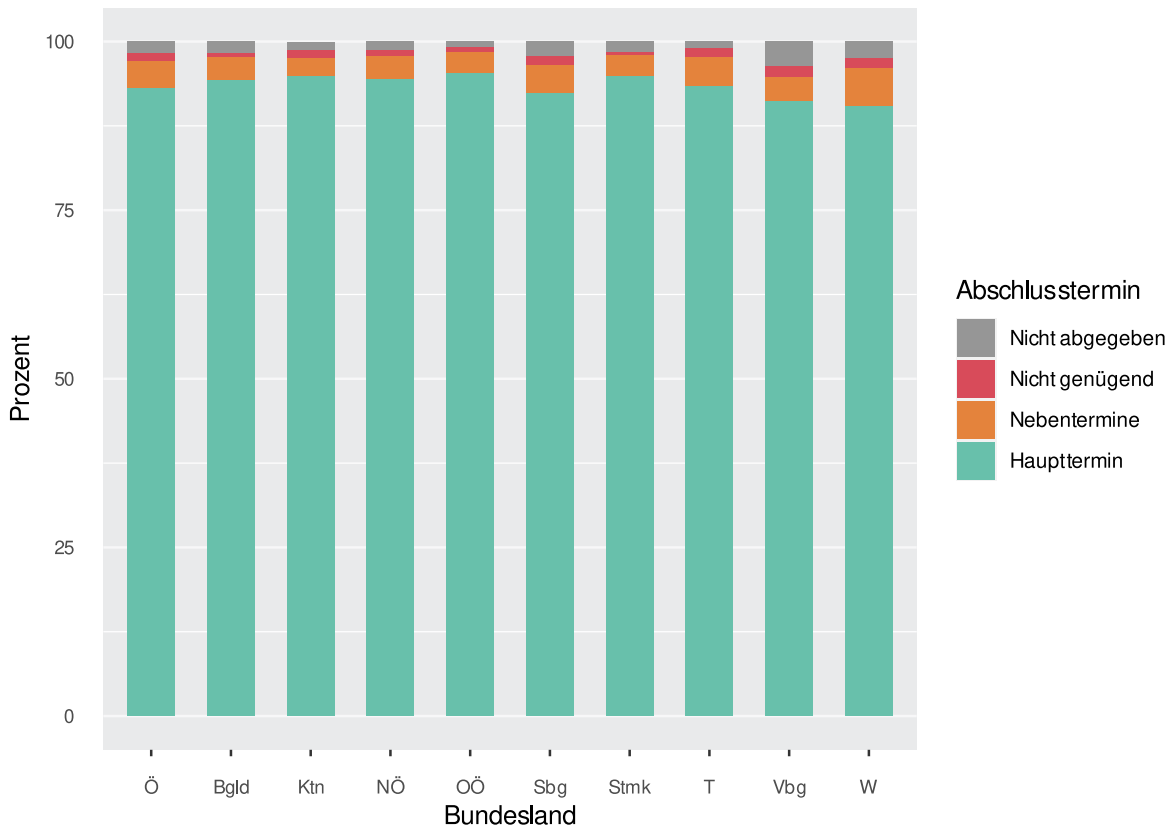
Q: Statistik Austria, SRDP Abschlussjahrgang 2020/21 Haupt- und Nebentermine.

Tabelle 7.2: Abschluss der VWA nach Bundesland (in %)

| Abschlussstermin | Ö | Bgld | Ktn | NÖ | OÖ | Sbg | Stmk | T | Vbg | W |
|-----------------------|--------------|--------------|--------------|--------------|--------------|--------------|--------------|--------------|--------------|--------------|
| Insgesamt | 100,0 | 100,0 | 100,0 | 100,0 | 100,0 | 100,0 | 100,0 | 100,0 | 100,0 | 100,0 |
| Erfolgreich bestanden | 97,1 | 97,6 | 97,6 | 97,7 | 98,3 | 96,4 | 98,0 | 97,6 | 94,7 | 96,0 |
| Haupttermin | 93,2 | 94,4 | 94,9 | 94,5 | 95,3 | 92,3 | 94,9 | 93,5 | 91,2 | 90,5 |
| Nebentermine | 3,9 | 3,3 | 2,6 | 3,3 | 3,0 | 4,1 | 3,1 | 4,2 | 3,4 | 5,5 |
| Nicht genügend | 1,2 | 0,7 | 1,3 | 1,0 | 0,8 | 1,4 | 0,5 | 1,4 | 1,7 | 1,6 |
| Nicht abgegeben | 1,7 | 1,6 | 1,2 | 1,2 | 0,9 | 2,2 | 1,5 | 1,0 | 3,7 | 2,4 |

Q: Statistik Austria, SRDP Abschlussjahrgang 2020/21 Haupt- und Nebentermine.

Abbildung 7.1: Abschluss der VWA nach Bundesland



Q: Statistik Austria, SRDP Abschlussjahrgang 2020/21 Haupt- und Nebentermine.

Tabelle 7.3: Vorwissenschaftliche Arbeit-Ergebnisse an den AHS nach Antrittstermin und Bundesland Insgesamt (Anzahl)

| Note | Ö | Bgld | Ktn | NÖ | OÖ | Sbg | Stmk | T | Vbg | W |
|------------------|---------------|------------|--------------|--------------|--------------|--------------|--------------|--------------|------------|--------------|
| Insgesamt | 19.730 | 550 | 1.105 | 3.277 | 2.581 | 1.434 | 2.850 | 1.468 | 844 | 5.621 |
| Bestanden | 19.160 | 537 | 1.078 | 3.203 | 2.538 | 1.383 | 2.793 | 1.433 | 799 | 5.396 |
| Sehr gut | 10.159 | 238 | 639 | 1.666 | 1.475 | 704 | 1.581 | 713 | 407 | 2.736 |
| Gut | 4.520 | 143 | 229 | 793 | 590 | 329 | 647 | 379 | 192 | 1.218 |
| Befriedigend | 3.016 | 87 | 137 | 498 | 346 | 248 | 395 | 214 | 140 | 951 |
| Genügend | 1.465 | 69 | 73 | 246 | 127 | 102 | 170 | 127 | 60 | 491 |
| Nicht genügend | 231 | 4 | 14 | 34 | 21 | 20 | 14 | 20 | 14 | 90 |
| Nicht abgegeben | 339 | 9 | 13 | 40 | 22 | 31 | 43 | 15 | 31 | 135 |

Q: Statistik Austria, SRDP Abschlussjahrgang 2020/21 Haupt- und Nebentermine.

Tabelle 7.4: Vorwissenschaftliche Arbeit-Ergebnisse an den AHS nach Antrittstermin und Bundesland Insgesamt (in %)

| Note | Ö | Bgld | Ktn | NÖ | OÖ | Sbg | Stmk | T | Vbg | W |
|------------------|--------------|--------------|--------------|--------------|--------------|--------------|--------------|--------------|--------------|--------------|
| Insgesamt | 100,0 | 100,0 | 100,0 | 100,0 | 100,0 | 100,0 | 100,0 | 100,0 | 100,0 | 100,0 |
| Bestanden | 97,1 | 97,6 | 97,6 | 97,7 | 98,3 | 96,4 | 98,0 | 97,6 | 94,7 | 96,0 |
| Sehr gut | 51,5 | 43,3 | 57,8 | 50,8 | 57,1 | 49,1 | 55,5 | 48,6 | 48,2 | 48,7 |
| Gut | 22,9 | 26,0 | 20,7 | 24,2 | 22,9 | 22,9 | 22,7 | 25,8 | 22,7 | 21,7 |
| Befriedigend | 15,3 | 15,8 | 12,4 | 15,2 | 13,4 | 17,3 | 13,9 | 14,6 | 16,6 | 16,9 |
| Genügend | 7,4 | 12,5 | 6,6 | 7,5 | 4,9 | 7,1 | 6,0 | 8,7 | 7,1 | 8,7 |
| Nicht genügend | 1,2 | 0,7 | 1,3 | 1,0 | 0,8 | 1,4 | 0,5 | 1,4 | 1,7 | 1,6 |
| Nicht abgegeben | 1,7 | 1,6 | 1,2 | 1,2 | 0,9 | 2,2 | 1,5 | 1,0 | 3,7 | 2,4 |

Q: Statistik Austria, SRDP Abschlussjahrgang 2020/21 Haupt- und Nebentermine.

Tabelle 7.5: Vorwissenschaftliche Arbeit-Ergebnisse an den AHS nach Antrittstermin und Bundesland Haupttermin (Anzahl)

| Note | Ö | Bgld | Ktn | NÖ | OÖ | Sbg | Stmk | T | Vbg | W |
|------------------|---------------|------------|--------------|--------------|--------------|--------------|--------------|--------------|------------|--------------|
| Insgesamt | 19.447 | 540 | 1.086 | 3.241 | 2.542 | 1.420 | 2.827 | 1.434 | 831 | 5.526 |
| Bestanden | 18.381 | 519 | 1.049 | 3.096 | 2.460 | 1.324 | 2.705 | 1.372 | 770 | 5.086 |
| Sehr gut | 10.085 | 236 | 634 | 1.654 | 1.463 | 698 | 1.571 | 707 | 407 | 2.715 |
| Gut | 4.387 | 141 | 222 | 779 | 569 | 314 | 633 | 367 | 188 | 1.174 |
| Befriedigend | 2.734 | 80 | 128 | 458 | 322 | 229 | 369 | 197 | 128 | 823 |
| Genügend | 1.175 | 62 | 65 | 205 | 106 | 83 | 132 | 101 | 47 | 374 |
| Nicht genügend | 308 | 8 | 15 | 53 | 27 | 32 | 27 | 31 | 11 | 104 |
| Nicht abgegeben | 758 | 13 | 22 | 92 | 55 | 64 | 95 | 31 | 50 | 336 |

Q: Statistik Austria, SRDP Abschlussjahrgang 2020/21 Haupt- und Nebentermine.

Tabelle 7.6: Vorwissenschaftliche Arbeit-Ergebnisse an den AHS nach Antrittstermin und Bundesland Haupttermin (in %)

| Note | Ö | Bgld | Ktn | NÖ | OÖ | Sbg | Stmk | T | Vbg | W |
|------------------|--------------|--------------|--------------|--------------|--------------|--------------|--------------|--------------|--------------|--------------|
| Insgesamt | 100,0 | 100,0 | 100,0 | 100,0 | 100,0 | 100,0 | 100,0 | 100,0 | 100,0 | 100,0 |
| Bestanden | 94,5 | 96,1 | 96,6 | 95,5 | 96,8 | 93,2 | 95,7 | 95,7 | 92,7 | 92,0 |
| Sehr gut | 51,9 | 43,7 | 58,4 | 51,0 | 57,6 | 49,2 | 55,6 | 49,3 | 49,0 | 49,1 |
| Gut | 22,6 | 26,1 | 20,4 | 24,0 | 22,4 | 22,1 | 22,4 | 25,6 | 22,6 | 21,2 |
| Befriedigend | 14,1 | 14,8 | 11,8 | 14,1 | 12,7 | 16,1 | 13,1 | 13,7 | 15,4 | 14,9 |
| Genügend | 6,0 | 11,5 | 6,0 | 6,3 | 4,2 | 5,8 | 4,7 | 7,0 | 5,7 | 6,8 |
| Nicht genügend | 1,6 | 1,5 | 1,4 | 1,6 | 1,1 | 2,3 | 1,0 | 2,2 | 1,3 | 1,9 |
| Nicht abgegeben | 3,9 | 2,4 | 2,0 | 2,8 | 2,2 | 4,5 | 3,4 | 2,2 | 6,0 | 6,1 |

Q: Statistik Austria, SRDP Abschlussjahrgang 2020/21 Haupt- und Nebentermine.

Tabelle 7.7: Vorwissenschaftliche Arbeit-Ergebnisse an den AHS nach Antrittstermin und Bundesland Nebentermine (Anzahl)

| Note | Ö | Bgld | Ktn | NÖ | OÖ | Sbg | Stmk | T | Vbg | W |
|------------------|------------|-----------|-----------|------------|-----------|-----------|------------|-----------|-----------|------------|
| Insgesamt | 994 | 22 | 38 | 139 | 87 | 74 | 102 | 70 | 42 | 420 |
| Bestanden | 779 | 18 | 29 | 107 | 78 | 59 | 88 | 61 | 29 | 310 |
| Sehr gut | 74 | 2 | 5 | 12 | 12 | 6 | 10 | 6 | - | 21 |
| Gut | 133 | 2 | 7 | 14 | 21 | 15 | 14 | 12 | 4 | 44 |
| Befriedigend | 282 | 7 | 9 | 40 | 24 | 19 | 26 | 17 | 12 | 128 |
| Genügend | 290 | 7 | 8 | 41 | 21 | 19 | 38 | 26 | 13 | 117 |
| Nicht genügend | 92 | 1 | 8 | 13 | 5 | 8 | 2 | 5 | 6 | 44 |
| Nicht abgegeben | 123 | 3 | 1 | 19 | 4 | 7 | 12 | 4 | 7 | 66 |

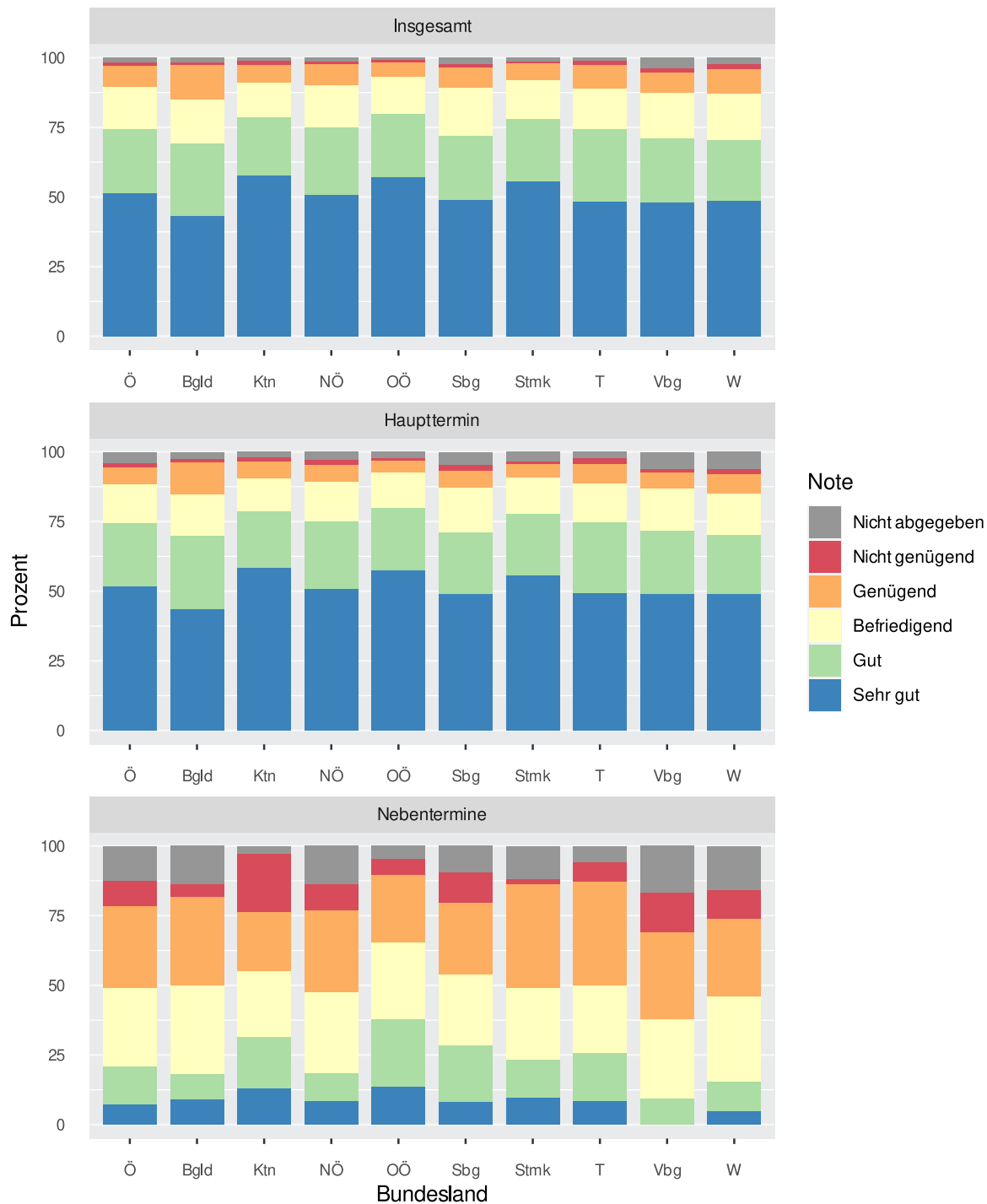
Q: Statistik Austria, SRDP Abschlussjahrgang 2020/21 Haupt- und Nebentermine.

Tabelle 7.8: Vorwissenschaftliche Arbeit-Ergebnisse an den AHS nach Antrittstermin und Bundesland Nebentermine (in %)

| Note | Ö | Bgld | Ktn | NÖ | OÖ | Sbg | Stmk | T | Vbg | W |
|------------------|--------------|--------------|--------------|--------------|--------------|--------------|--------------|--------------|--------------|--------------|
| Insgesamt | 100,0 | 100,0 | 100,0 | 100,0 | 100,0 | 100,0 | 100,0 | 100,0 | 100,0 | 100,0 |
| Bestanden | 78,4 | 81,8 | 76,3 | 77,0 | 89,7 | 79,7 | 86,3 | 87,1 | 69,0 | 73,8 |
| Sehr gut | 7,4 | 9,1 | 13,2 | 8,6 | 13,8 | 8,1 | 9,8 | 8,6 | - | 5,0 |
| Gut | 13,4 | 9,1 | 18,4 | 10,1 | 24,1 | 20,3 | 13,7 | 17,1 | 9,5 | 10,5 |
| Befriedigend | 28,4 | 31,8 | 23,7 | 28,8 | 27,6 | 25,7 | 25,5 | 24,3 | 28,6 | 30,5 |
| Genügend | 29,2 | 31,8 | 21,1 | 29,5 | 24,1 | 25,7 | 37,3 | 37,1 | 31,0 | 27,9 |
| Nicht genügend | 9,3 | 4,5 | 21,1 | 9,4 | 5,7 | 10,8 | 2,0 | 7,1 | 14,3 | 10,5 |
| Nicht abgegeben | 12,4 | 13,6 | 2,6 | 13,7 | 4,6 | 9,5 | 11,8 | 5,7 | 16,7 | 15,7 |

Q: Statistik Austria, SRDP Abschlussjahrgang 2020/21 Haupt- und Nebentermine.

Abbildung 7.2: Vorwissenschaftliche Arbeit-Ergebnisse an den AHS nach Antrittstermin und Bundesland



Q: Statistik Austria, SRDP Abschlussjahrgang 2020/21 Haupt- und Nebentermine.

7.1.2 VWA-Ergebnisse an den AHS nach Geschlecht

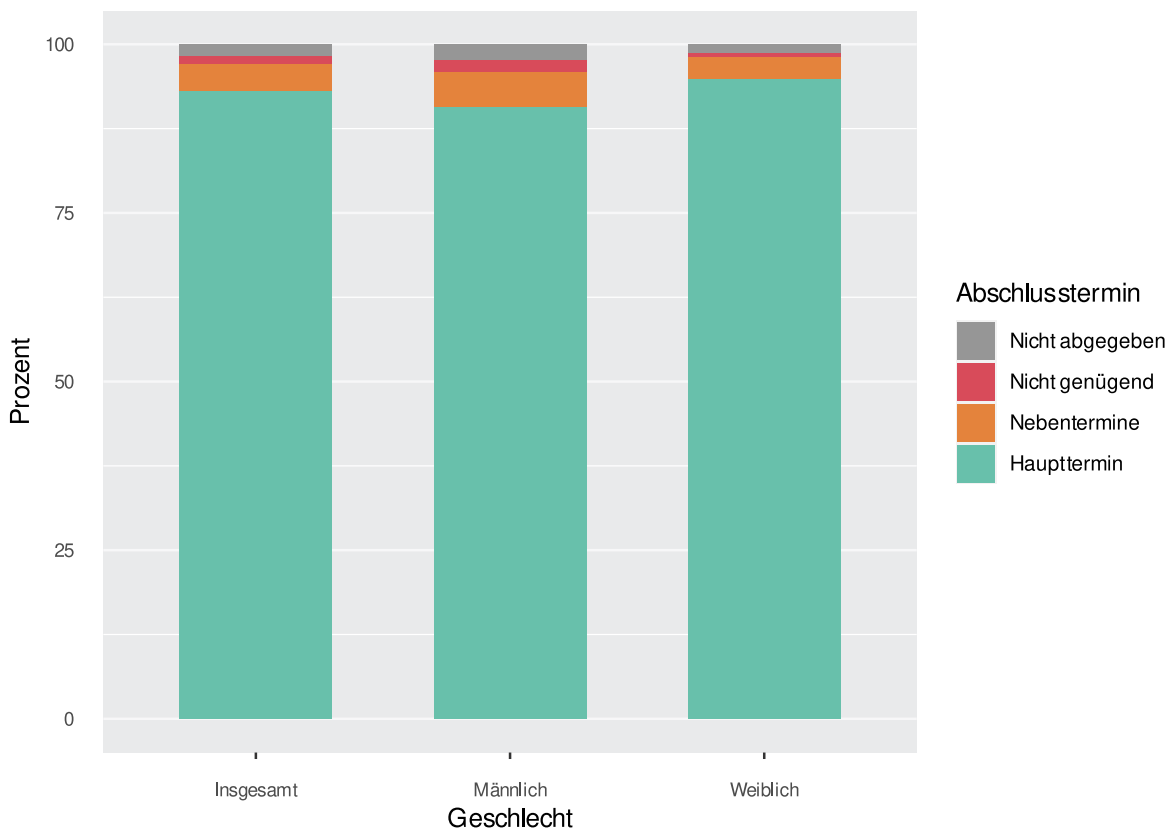
Tabelle 7.9: Abschluss der VWA nach Geschlecht

| Abschlussstermin | Insgesamt | | Männlich | | Weiblich | |
|------------------------------|---------------|--------------|--------------|--------------|---------------|--------------|
| | absolut | in % | absolut | in % | absolut | in % |
| Insgesamt¹ | 19.730 | 100,0 | 8.058 | 100,0 | 11.672 | 100,0 |
| Erfolgreich bestanden | 19.160 | 97,1 | 7.719 | 95,8 | 11.441 | 98,0 |
| Haupttermin | 18.381 | 93,2 | 7.310 | 90,7 | 11.071 | 94,9 |
| Nebentermine | 779 | 3,9 | 409 | 5,1 | 370 | 3,2 |
| Nicht genügend | 231 | 1,2 | 152 | 1,9 | 79 | 0,7 |
| Nicht abgegeben | 339 | 1,7 | 187 | 2,3 | 152 | 1,3 |

¹ Zusätzlich 20 Plagiate in VWA

Q: Statistik Austria, SRDP Abschlussjahrgang 2020/21 Haupt- und Nebentermine.

Abbildung 7.3: Abschluss der VWA nach Geschlecht



Q: Statistik Austria, SRDP Abschlussjahrgang 2020/21 Haupt- und Nebentermine.

Tabelle 7.10: Vorwissenschaftliche Arbeit-Ergebnisse an den AHS nach Antrittstermin und Geschlecht
Insgesamt

| Note | Insgesamt | | Männlich | | Weiblich | |
|------------------|---------------|--------------|--------------|--------------|---------------|--------------|
| | absolut | in % | absolut | in % | absolut | in % |
| Insgesamt | 19.730 | 100,0 | 8.058 | 100,0 | 11.672 | 100,0 |
| Bestanden | 19.160 | 97,1 | 7.719 | 95,8 | 11.441 | 98,0 |
| Sehr gut | 10.159 | 51,5 | 3.512 | 43,6 | 6.647 | 56,9 |
| Gut | 4.520 | 22,9 | 1.887 | 23,4 | 2.633 | 22,6 |
| Befriedigend | 3.016 | 15,3 | 1.493 | 18,5 | 1.523 | 13,0 |
| Genügend | 1.465 | 7,4 | 827 | 10,3 | 638 | 5,5 |
| Nicht genügend | 231 | 1,2 | 152 | 1,9 | 79 | 0,7 |
| Nicht abgegeben | 339 | 1,7 | 187 | 2,3 | 152 | 1,3 |

Q: Statistik Austria, SRDP Abschlussjahrgang 2020/21 Haupt- und Nebentermine.

Tabelle 7.11: Vorwissenschaftliche Arbeit-Ergebnisse an den AHS nach Antrittstermin und Geschlecht
Haupttermin

| Note | Insgesamt | | Männlich | | Weiblich | |
|------------------|---------------|--------------|--------------|--------------|---------------|--------------|
| | absolut | in % | absolut | in % | absolut | in % |
| Insgesamt | 19.447 | 100,0 | 7.913 | 100,0 | 11.534 | 100,0 |
| Bestanden | 18.381 | 94,5 | 7.310 | 92,4 | 11.071 | 96,0 |
| Sehr gut | 10.085 | 51,9 | 3.469 | 43,8 | 6.616 | 57,4 |
| Gut | 4.387 | 22,6 | 1.820 | 23,0 | 2.567 | 22,3 |
| Befriedigend | 2.734 | 14,1 | 1.352 | 17,1 | 1.382 | 12,0 |
| Genügend | 1.175 | 6,0 | 669 | 8,5 | 506 | 4,4 |
| Nicht genügend | 308 | 1,6 | 205 | 2,6 | 103 | 0,9 |
| Nicht abgegeben | 758 | 3,9 | 398 | 5,0 | 360 | 3,1 |

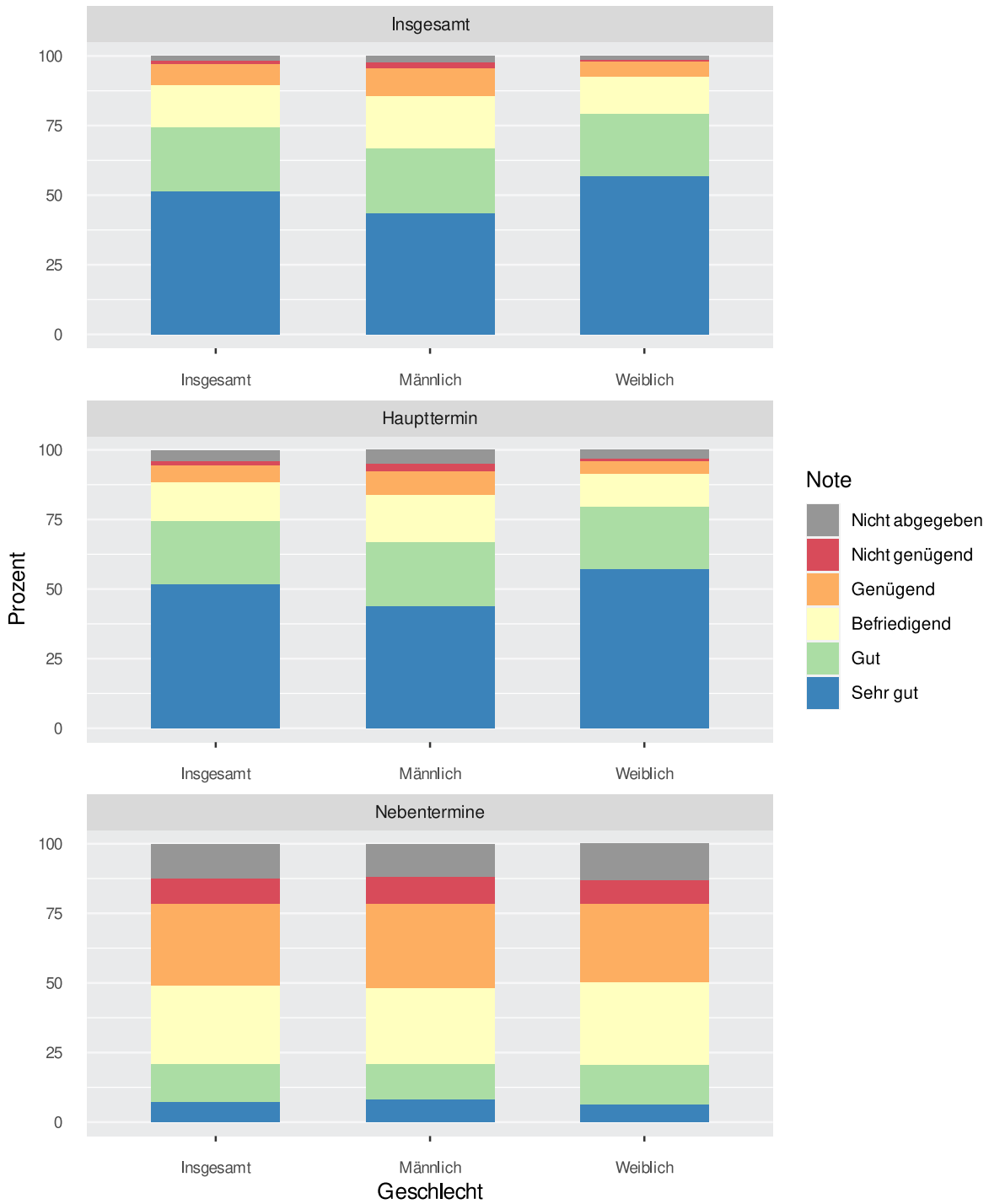
Q: Statistik Austria, SRDP Abschlussjahrgang 2020/21 Haupt- und Nebentermine.

Tabelle 7.12: Vorwissenschaftliche Arbeit-Ergebnisse an den AHS nach Antrittstermin und Geschlecht
Nebentermine

| Note | Insgesamt | | Männlich | | Weiblich | |
|------------------|------------|--------------|------------|--------------|------------|--------------|
| | absolut | in % | absolut | in % | absolut | in % |
| Insgesamt | 994 | 100,0 | 522 | 100,0 | 472 | 100,0 |
| Bestanden | 779 | 78,4 | 409 | 78,4 | 370 | 78,4 |
| Sehr gut | 74 | 7,4 | 43 | 8,2 | 31 | 6,6 |
| Gut | 133 | 13,4 | 67 | 12,8 | 66 | 14,0 |
| Befriedigend | 282 | 28,4 | 141 | 27,0 | 141 | 29,9 |
| Genügend | 290 | 29,2 | 158 | 30,3 | 132 | 28,0 |
| Nicht genügend | 92 | 9,3 | 52 | 10,0 | 40 | 8,5 |
| Nicht abgegeben | 123 | 12,4 | 61 | 11,7 | 62 | 13,1 |

Q: Statistik Austria, SRDP Abschlussjahrgang 2020/21 Haupt- und Nebentermine.

Abbildung 7.4: Vorwissenschaftliche Arbeit-Ergebnisse an den AHS nach Antrittstermin und Geschlecht



Q: Statistik Austria, SRDP Abschlussjahrgang 2020/21 Haupt- und Nebentermine.

7.1.3 VWA-Ergebnisse an den AHS nach AHS-Schulform

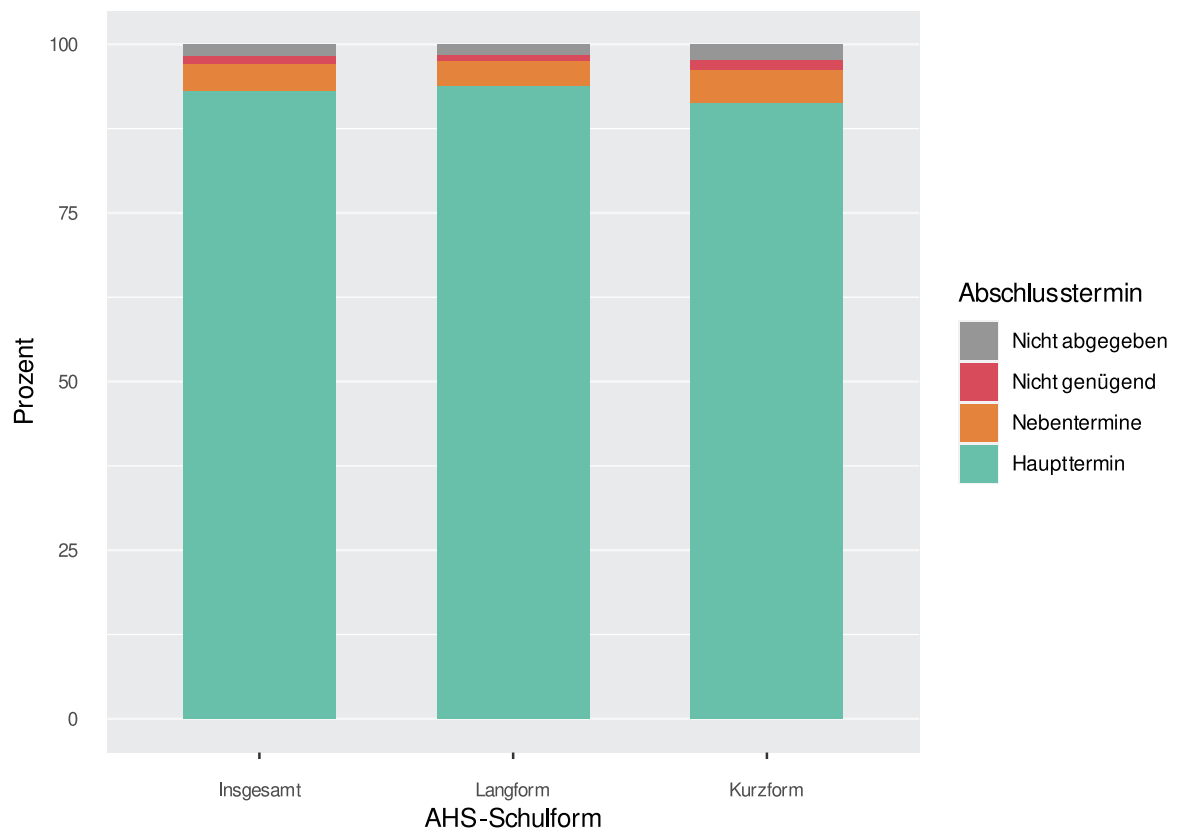
Tabelle 7.13: Abschluss der VWA nach AHS-Schulform

| Abschlussstermin | Insgesamt | | Langform | | Kurzform | |
|------------------------------|---------------|--------------|---------------|--------------|--------------|--------------|
| | absolut | in % | absolut | in % | absolut | in % |
| Insgesamt¹ | 19.730 | 100,0 | 13.933 | 100,0 | 5.797 | 100,0 |
| Erfolgreich bestanden | 19.160 | 97,1 | 13.582 | 97,5 | 5.578 | 96,2 |
| Haupttermin | 18.381 | 93,2 | 13.084 | 93,9 | 5.297 | 91,4 |
| Nebentermine | 779 | 3,9 | 498 | 3,6 | 281 | 4,8 |
| Nicht genügend | 231 | 1,2 | 141 | 1,0 | 90 | 1,6 |
| Nicht abgegeben | 339 | 1,7 | 210 | 1,5 | 129 | 2,2 |

¹ Zusätzlich 20 Plagiate in VWA

Q: Statistik Austria, SRDP Abschlussjahrgang 2020/21 Haupt- und Nebentermine.

Abbildung 7.5: Abschluss der VWA nach AHS-Schulform



Q: Statistik Austria, SRDP Abschlussjahrgang 2020/21 Haupt- und Nebentermine.

Tabelle 7.14: Vorwissenschaftliche Arbeit-Ergebnisse an den AHS nach Antrittstermin und AHS-Schulform
Insgesamt

| Note | Insgesamt | | Langform | | Kurzform | |
|------------------|---------------|--------------|---------------|--------------|--------------|--------------|
| | absolut | in % | absolut | in % | absolut | in % |
| Insgesamt | 19.730 | 100,0 | 13.933 | 100,0 | 5.797 | 100,0 |
| Bestanden | 19.160 | 97,1 | 13.582 | 97,5 | 5.578 | 96,2 |
| Sehr gut | 10.159 | 51,5 | 7.683 | 55,1 | 2.476 | 42,7 |
| Gut | 4.520 | 22,9 | 3.041 | 21,8 | 1.479 | 25,5 |
| Befriedigend | 3.016 | 15,3 | 1.908 | 13,7 | 1.108 | 19,1 |
| Genügend | 1.465 | 7,4 | 950 | 6,8 | 515 | 8,9 |
| Nicht genügend | 231 | 1,2 | 141 | 1,0 | 90 | 1,6 |
| Nicht abgegeben | 339 | 1,7 | 210 | 1,5 | 129 | 2,2 |

Q: Statistik Austria, SRDP Abschlussjahrgang 2020/21 Haupt- und Nebentermine.

Tabelle 7.15: Vorwissenschaftliche Arbeit-Ergebnisse an den AHS nach Antrittstermin und AHS-Schulform
Haupttermin

| Note | Insgesamt | | Langform | | Kurzform | |
|------------------|---------------|--------------|---------------|--------------|--------------|--------------|
| | absolut | in % | absolut | in % | absolut | in % |
| Insgesamt | 19.447 | 100,0 | 13.787 | 100,0 | 5.660 | 100,0 |
| Bestanden | 18.381 | 94,5 | 13.084 | 94,9 | 5.297 | 93,6 |
| Sehr gut | 10.085 | 51,9 | 7.643 | 55,4 | 2.442 | 43,1 |
| Gut | 4.387 | 22,6 | 2.958 | 21,5 | 1.429 | 25,2 |
| Befriedigend | 2.734 | 14,1 | 1.721 | 12,5 | 1.013 | 17,9 |
| Genügend | 1.175 | 6,0 | 762 | 5,5 | 413 | 7,3 |
| Nicht genügend | 308 | 1,6 | 208 | 1,5 | 100 | 1,8 |
| Nicht abgegeben | 758 | 3,9 | 495 | 3,6 | 263 | 4,6 |

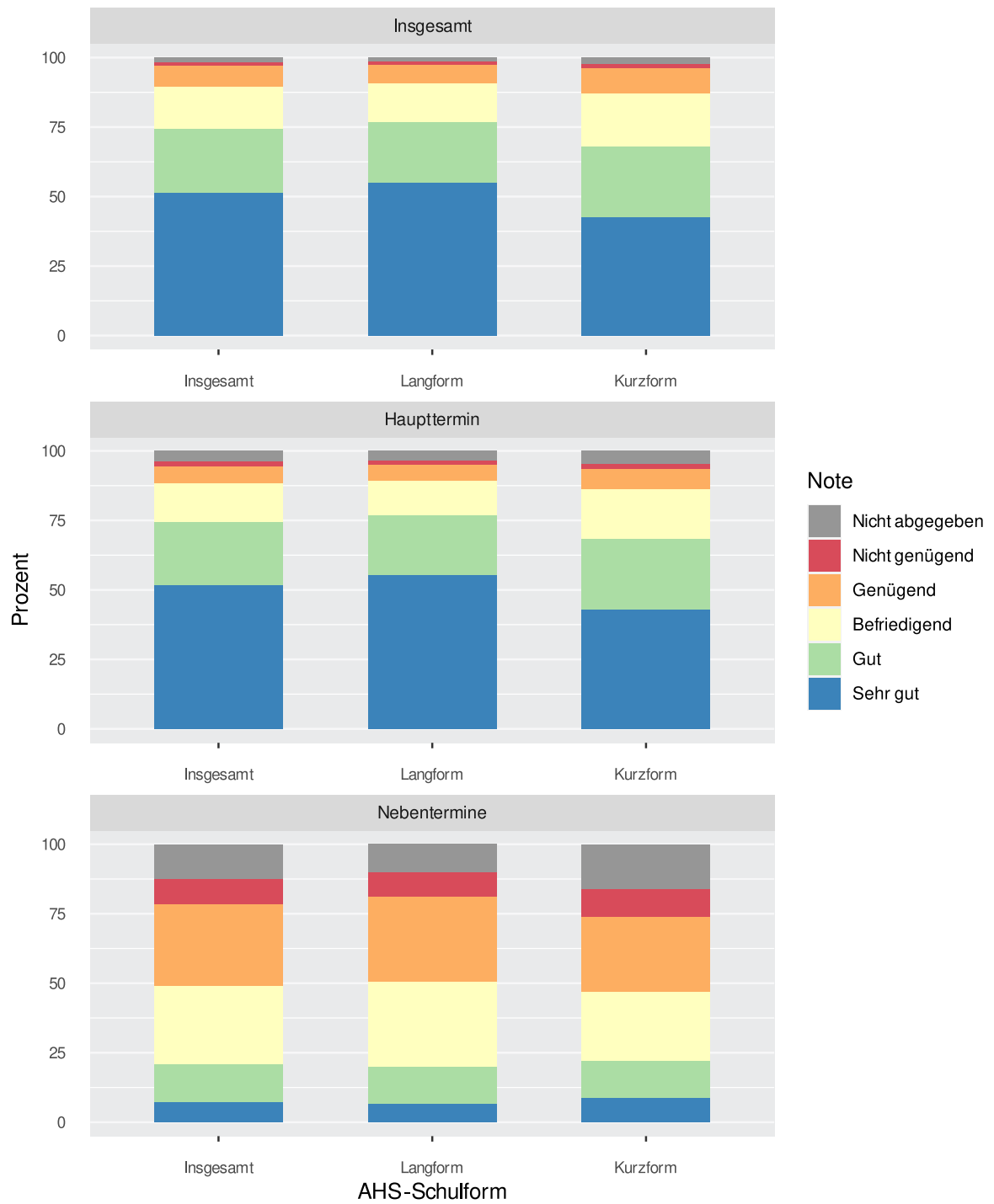
Q: Statistik Austria, SRDP Abschlussjahrgang 2020/21 Haupt- und Nebentermine.

Tabelle 7.16: Vorwissenschaftliche Arbeit-Ergebnisse an den AHS nach Antrittstermin und AHS-Schulform
Nebentermine

| Note | Insgesamt | | Langform | | Kurzform | |
|------------------|------------|--------------|------------|--------------|------------|--------------|
| | absolut | in % | absolut | in % | absolut | in % |
| Insgesamt | 994 | 100,0 | 613 | 100,0 | 381 | 100,0 |
| Bestanden | 779 | 78,4 | 498 | 81,2 | 281 | 73,8 |
| Sehr gut | 74 | 7,4 | 40 | 6,5 | 34 | 8,9 |
| Gut | 133 | 13,4 | 83 | 13,5 | 50 | 13,1 |
| Befriedigend | 282 | 28,4 | 187 | 30,5 | 95 | 24,9 |
| Genügend | 290 | 29,2 | 188 | 30,7 | 102 | 26,8 |
| Nicht genügend | 92 | 9,3 | 53 | 8,6 | 39 | 10,2 |
| Nicht abgegeben | 123 | 12,4 | 62 | 10,1 | 61 | 16,0 |

Q: Statistik Austria, SRDP Abschlussjahrgang 2020/21 Haupt- und Nebentermine.

Abbildung 7.6: Vorwissenschaftliche Arbeit-Ergebnisse an den AHS nach Antrittstermin und AHS-Schulform



Q: Statistik Austria, SRDP Abschlussjahrgang 2020/21 Haupt- und Nebentermine.

7.2 Ergebnisse der Diplomarbeit (DA) an den BHS

7.2.1 DA-Ergebnisse an den BHS nach Bundesland

Tabelle 7.17: Abschluss der DA nach Bundesland (Anzahl)

| Abschlussstermin | Ö | Bgld | Ktn | NÖ | OÖ | Sbg | Stmk | T | Vbg | W |
|------------------------------|---------------|------------|--------------|--------------|--------------|--------------|--------------|--------------|--------------|--------------|
| Insgesamt¹ | 22.063 | 991 | 1.673 | 4.290 | 4.033 | 1.703 | 2.629 | 1.812 | 1.122 | 3.810 |
| Erfolgreich bestanden | 21.713 | 986 | 1.656 | 4.228 | 3.980 | 1.650 | 2.599 | 1.788 | 1.111 | 3.715 |
| Haupttermin | 21.188 | 977 | 1.629 | 4.126 | 3.895 | 1.634 | 2.556 | 1.771 | 1.040 | 3.560 |
| Nebentermine | 525 | 9 | 27 | 102 | 85 | 16 | 43 | 17 | 71 | 155 |
| Nicht genügend | 159 | 4 | 5 | 34 | 26 | 11 | 12 | 16 | 6 | 45 |
| Nicht abgegeben | 191 | 1 | 12 | 28 | 27 | 42 | 18 | 8 | 5 | 50 |

¹ Zusätzlich 31 Plagiate in DA

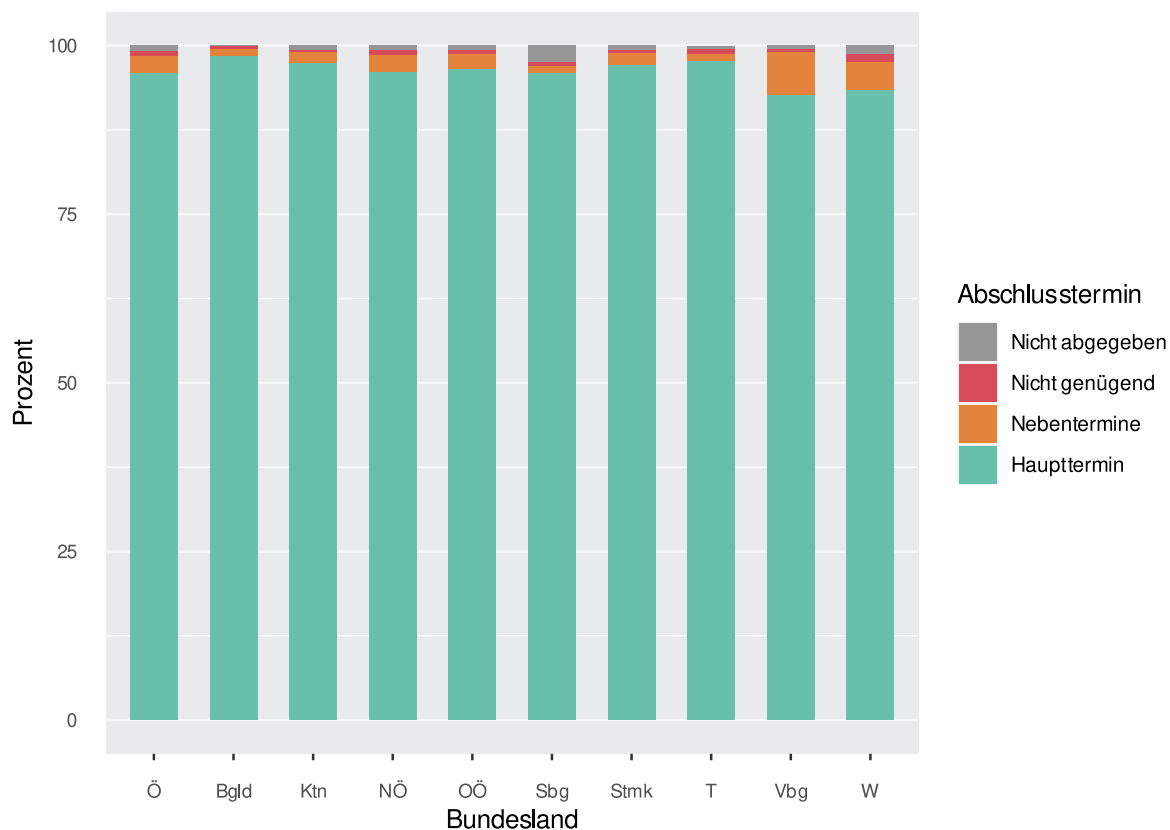
Q: Statistik Austria, SRDP Abschlussjahrgang 2020/21 Haupt- und Nebentermine.

Tabelle 7.18: Abschluss der DA nach Bundesland (in %)

| Abschlussstermin | Ö | Bgld | Ktn | NÖ | OÖ | Sbg | Stmk | T | Vbg | W |
|-----------------------|--------------|--------------|--------------|--------------|--------------|--------------|--------------|--------------|--------------|--------------|
| Insgesamt | 100,0 | 100,0 | 100,0 | 100,0 | 100,0 | 100,0 | 100,0 | 100,0 | 100,0 | 100,0 |
| Erfolgreich bestanden | 98,4 | 99,5 | 99,0 | 98,6 | 98,7 | 96,9 | 98,9 | 98,7 | 99,0 | 97,5 |
| Haupttermin | 96,0 | 98,6 | 97,4 | 96,2 | 96,6 | 95,9 | 97,2 | 97,7 | 92,7 | 93,4 |
| Nebentermine | 2,4 | 0,9 | 1,6 | 2,4 | 2,1 | 0,9 | 1,6 | 0,9 | 6,3 | 4,1 |
| Nicht genügend | 0,7 | 0,4 | 0,3 | 0,8 | 0,6 | 0,6 | 0,5 | 0,9 | 0,5 | 1,2 |
| Nicht abgegeben | 0,9 | 0,1 | 0,7 | 0,7 | 0,7 | 2,5 | 0,7 | 0,4 | 0,4 | 1,3 |

Q: Statistik Austria, SRDP Abschlussjahrgang 2020/21 Haupt- und Nebentermine.

Abbildung 7.7: Abschluss der DA nach Bundesland



Q: Statistik Austria, SRDP Abschlussjahrgang 2020/21 Haupt- und Nebentermine.

Tabelle 7.19: Diplomarbeit-Ergebnisse an den BHS nach Antrittstermin und Bundesland Insgesamt (Anzahl)

| Note | Ö | Bgld | Ktn | NÖ | OÖ | Sbg | Stmk | T | Vbg | W |
|------------------|---------------|------------|--------------|--------------|--------------|--------------|--------------|--------------|--------------|--------------|
| Insgesamt | 22.063 | 991 | 1.673 | 4.290 | 4.033 | 1.703 | 2.629 | 1.812 | 1.122 | 3.810 |
| Bestanden | 21.713 | 986 | 1.656 | 4.228 | 3.980 | 1.650 | 2.599 | 1.788 | 1.111 | 3.715 |
| Sehr gut | 11.055 | 446 | 873 | 2.068 | 2.185 | 843 | 1.398 | 921 | 644 | 1.677 |
| Gut | 5.766 | 288 | 430 | 1.157 | 1.051 | 441 | 640 | 483 | 281 | 995 |
| Befriedigend | 3.196 | 147 | 228 | 622 | 517 | 255 | 376 | 268 | 137 | 646 |
| Genügend | 1.696 | 105 | 125 | 381 | 227 | 111 | 185 | 116 | 49 | 397 |
| Nicht genügend | 159 | 4 | 5 | 34 | 26 | 11 | 12 | 16 | 6 | 45 |
| Nicht abgegeben | 191 | 1 | 12 | 28 | 27 | 42 | 18 | 8 | 5 | 50 |

Q: Statistik Austria, SRDP Abschlussjahrgang 2020/21 Haupt- und Nebentermine.

Tabelle 7.20: Diplomarbeit-Ergebnisse an den BHS nach Antrittstermin und Bundesland Insgesamt (in %)

| Note | Ö | Bgld | Ktn | NÖ | OÖ | Sbg | Stmk | T | Vbg | W |
|------------------|--------------|--------------|--------------|--------------|--------------|--------------|--------------|--------------|--------------|--------------|
| Insgesamt | 100,0 | 100,0 | 100,0 | 100,0 | 100,0 | 100,0 | 100,0 | 100,0 | 100,0 | 100,0 |
| Bestanden | 98,4 | 99,5 | 99,0 | 98,6 | 98,7 | 96,9 | 98,9 | 98,7 | 99,0 | 97,5 |
| Sehr gut | 50,1 | 45,0 | 52,2 | 48,2 | 54,2 | 49,5 | 53,2 | 50,8 | 57,4 | 44,0 |
| Gut | 26,1 | 29,1 | 25,7 | 27,0 | 26,1 | 25,9 | 24,3 | 26,7 | 25,0 | 26,1 |
| Befriedigend | 14,5 | 14,8 | 13,6 | 14,5 | 12,8 | 15,0 | 14,3 | 14,8 | 12,2 | 17,0 |
| Genügend | 7,7 | 10,6 | 7,5 | 8,9 | 5,6 | 6,5 | 7,0 | 6,4 | 4,4 | 10,4 |
| Nicht genügend | 0,7 | 0,4 | 0,3 | 0,8 | 0,6 | 0,6 | 0,5 | 0,9 | 0,5 | 1,2 |
| Nicht abgegeben | 0,9 | 0,1 | 0,7 | 0,7 | 0,7 | 2,5 | 0,7 | 0,4 | 0,4 | 1,3 |

Q: Statistik Austria, SRDP Abschlussjahrgang 2020/21 Haupt- und Nebentermine.

Tabelle 7.21: Diplomarbeit-Ergebnisse an den BHS nach Antrittstermin und Bundesland Haupttermin (Anzahl)

| Note | Ö | Bgld | Ktn | NÖ | OÖ | Sbg | Stmk | T | Vbg | W |
|------------------|---------------|------------|--------------|--------------|--------------|--------------|--------------|--------------|--------------|--------------|
| Insgesamt | 21.665 | 982 | 1.651 | 4.223 | 3.984 | 1.691 | 2.605 | 1.807 | 1.055 | 3.667 |
| Bestanden | 21.188 | 977 | 1.629 | 4.126 | 3.895 | 1.634 | 2.556 | 1.771 | 1.040 | 3.560 |
| Sehr gut | 10.934 | 444 | 868 | 2.059 | 2.160 | 842 | 1.393 | 918 | 611 | 1.639 |
| Gut | 5.682 | 286 | 424 | 1.136 | 1.041 | 439 | 631 | 482 | 267 | 976 |
| Befriedigend | 3.054 | 143 | 221 | 594 | 493 | 252 | 365 | 264 | 123 | 599 |
| Genügend | 1.518 | 104 | 116 | 337 | 201 | 101 | 167 | 107 | 39 | 346 |
| Nicht genügend | 226 | 3 | 6 | 50 | 45 | 16 | 14 | 25 | 7 | 60 |
| Nicht abgegeben | 251 | 2 | 16 | 47 | 44 | 41 | 35 | 11 | 8 | 47 |

Q: Statistik Austria, SRDP Abschlussjahrgang 2020/21 Haupt- und Nebentermine.

Tabelle 7.22: Diplomarbeit-Ergebnisse an den BHS nach Antrittstermin und Bundesland Haupttermin (in %)

| Note | Ö | Bgld | Ktn | NÖ | OÖ | Sbg | Stmk | T | Vbg | W |
|------------------|--------------|--------------|--------------|--------------|--------------|--------------|--------------|--------------|--------------|--------------|
| Insgesamt | 100,0 | 100,0 | 100,0 | 100,0 | 100,0 | 100,0 | 100,0 | 100,0 | 100,0 | 100,0 |
| Bestanden | 97,8 | 99,5 | 98,7 | 97,7 | 97,8 | 96,6 | 98,1 | 98,0 | 98,6 | 97,1 |
| Sehr gut | 50,5 | 45,2 | 52,6 | 48,8 | 54,2 | 49,8 | 53,5 | 50,8 | 57,9 | 44,7 |
| Gut | 26,2 | 29,1 | 25,7 | 26,9 | 26,1 | 26,0 | 24,2 | 26,7 | 25,3 | 26,6 |
| Befriedigend | 14,1 | 14,6 | 13,4 | 14,1 | 12,4 | 14,9 | 14,0 | 14,6 | 11,7 | 16,3 |
| Genügend | 7,0 | 10,6 | 7,0 | 8,0 | 5,0 | 6,0 | 6,4 | 5,9 | 3,7 | 9,4 |
| Nicht genügend | 1,0 | 0,3 | 0,4 | 1,2 | 1,1 | 0,9 | 0,5 | 1,4 | 0,7 | 1,6 |
| Nicht abgegeben | 1,2 | 0,2 | 1,0 | 1,1 | 1,1 | 2,4 | 1,3 | 0,6 | 0,8 | 1,3 |

Q: Statistik Austria, SRDP Abschlussjahrgang 2020/21 Haupt- und Nebentermine.

Tabelle 7.23: Diplomarbeit-Ergebnisse an den BHS nach Antrittstermin und Bundesland Nebentermine (Anzahl)

| Note | Ö | Bgld | Ktn | NÖ | OÖ | Sbg | Stmk | T | Vbg | W |
|------------------|------------|-----------|-----------|------------|-----------|-----------|-----------|-----------|-----------|------------|
| Insgesamt | 631 | 10 | 31 | 130 | 99 | 23 | 50 | 23 | 76 | 189 |
| Bestanden | 525 | 9 | 27 | 102 | 85 | 16 | 43 | 17 | 71 | 155 |
| Sehr gut | 121 | 2 | 5 | 9 | 25 | 1 | 5 | 3 | 33 | 38 |
| Gut | 84 | 2 | 6 | 21 | 10 | 2 | 9 | 1 | 14 | 19 |
| Befriedigend | 142 | 4 | 7 | 28 | 24 | 3 | 11 | 4 | 14 | 47 |
| Genügend | 178 | 1 | 9 | 44 | 26 | 10 | 18 | 9 | 10 | 51 |
| Nicht genügend | 34 | 1 | 1 | 18 | - | 1 | - | 3 | 3 | 7 |
| Nicht abgegeben | 72 | - | 3 | 10 | 14 | 6 | 7 | 3 | 2 | 27 |

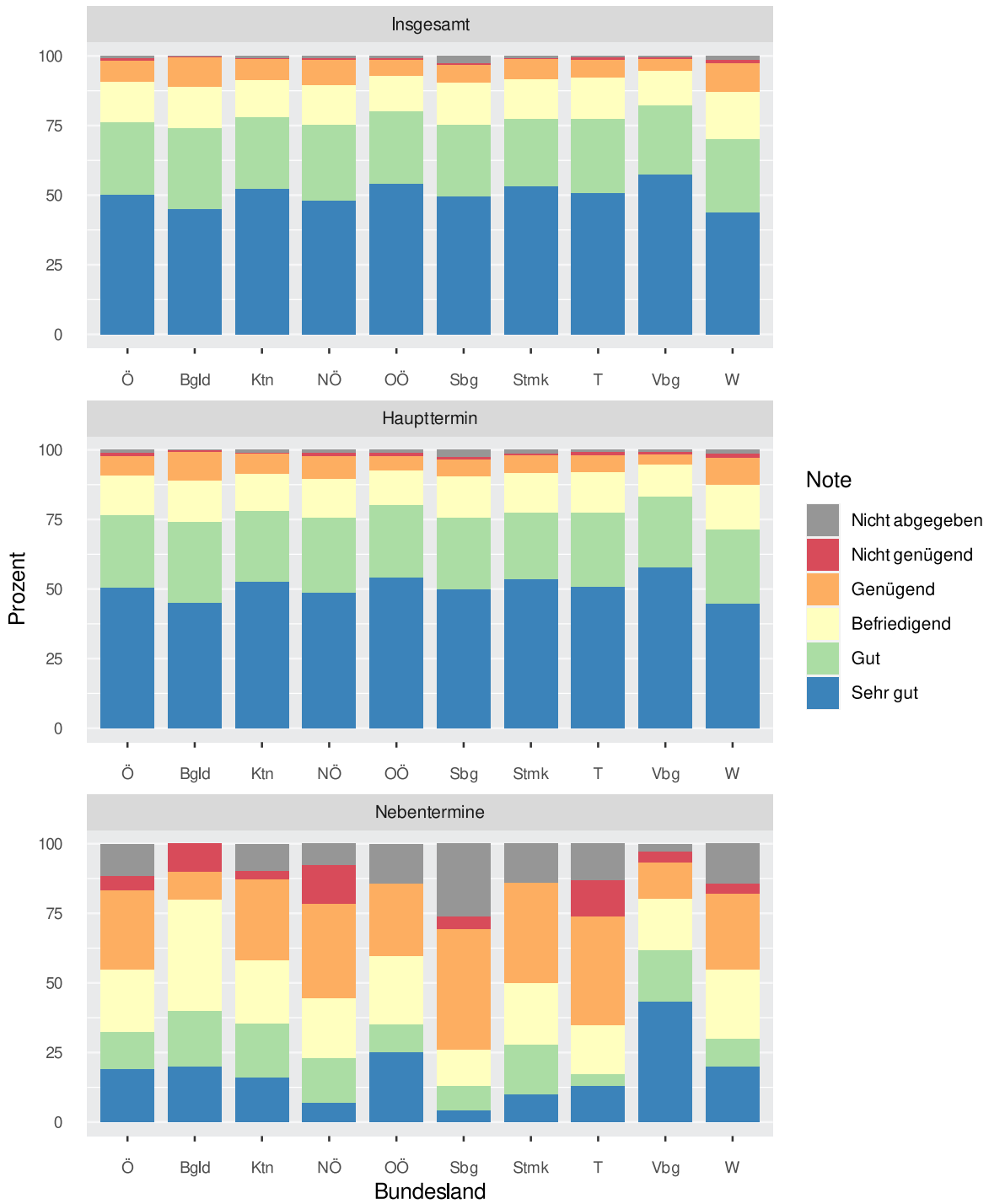
Q: Statistik Austria, SRDP Abschlussjahrgang 2020/21 Haupt- und Nebentermine.

Tabelle 7.24: Diplomarbeit-Ergebnisse an den BHS nach Antrittstermin und Bundesland Nebentermine (in %)

| Note | Ö | Bgld | Ktn | NÖ | OÖ | Sbg | Stmk | T | Vbg | W |
|------------------|--------------|--------------|--------------|--------------|--------------|--------------|--------------|--------------|--------------|--------------|
| Insgesamt | 100,0 | 100,0 | 100,0 | 100,0 | 100,0 | 100,0 | 100,0 | 100,0 | 100,0 | 100,0 |
| Bestanden | 83,2 | 90,0 | 87,1 | 78,5 | 85,9 | 69,6 | 86,0 | 73,9 | 93,4 | 82,0 |
| Sehr gut | 19,2 | 20,0 | 16,1 | 6,9 | 25,3 | 4,3 | 10,0 | 13,0 | 43,4 | 20,1 |
| Gut | 13,3 | 20,0 | 19,4 | 16,2 | 10,1 | 8,7 | 18,0 | 4,3 | 18,4 | 10,1 |
| Befriedigend | 22,5 | 40,0 | 22,6 | 21,5 | 24,2 | 13,0 | 22,0 | 17,4 | 18,4 | 24,9 |
| Genügend | 28,2 | 10,0 | 29,0 | 33,8 | 26,3 | 43,5 | 36,0 | 39,1 | 13,2 | 27,0 |
| Nicht genügend | 5,4 | 10,0 | 3,2 | 13,8 | - | 4,3 | - | 13,0 | 3,9 | 3,7 |
| Nicht abgegeben | 11,4 | - | 9,7 | 7,7 | 14,1 | 26,1 | 14,0 | 13,0 | 2,6 | 14,3 |

Q: Statistik Austria, SRDP Abschlussjahrgang 2020/21 Haupt- und Nebentermine.

Abbildung 7.8: Diplomarbeit-Ergebnisse an den BHS nach Antrittstermin und Bundesland



Q: Statistik Austria, SRDP Abschlussjahrgang 2020/21 Haupt- und Nebentermine.

7.2.2 DA-Ergebnisse an den BHS nach Geschlecht

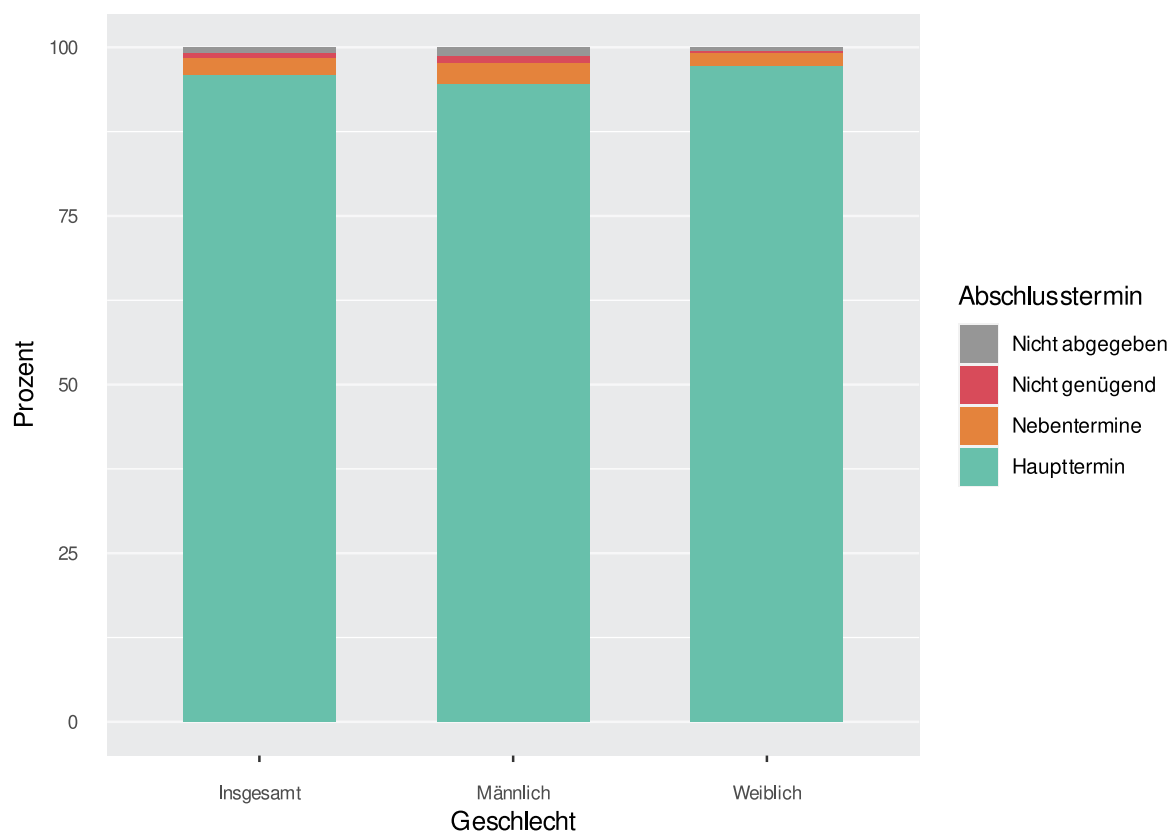
Tabelle 7.25: Abschluss der DA nach Geschlecht

| Abschlussstermin | Insgesamt | | Männlich | | Weiblich | |
|------------------------------|---------------|--------------|---------------|--------------|---------------|--------------|
| | absolut | in % | absolut | in % | absolut | in % |
| Insgesamt¹ | 22.063 | 100,0 | 10.164 | 100,0 | 11.899 | 100,0 |
| Erfolgreich bestanden | 21.713 | 98,4 | 9.926 | 97,7 | 11.787 | 99,1 |
| Haupttermin | 21.188 | 96,0 | 9.614 | 94,6 | 11.574 | 97,3 |
| Nebentermine | 525 | 2,4 | 312 | 3,1 | 213 | 1,8 |
| Nicht genügend | 159 | 0,7 | 108 | 1,1 | 51 | 0,4 |
| Nicht abgegeben | 191 | 0,9 | 130 | 1,3 | 61 | 0,5 |

¹ Zusätzlich 31 Plagiate in DA

Q: Statistik Austria, SRDP Abschlussjahrgang 2020/21 Haupt- und Nebentermine.

Abbildung 7.9: Abschluss der DA nach Geschlecht



Q: Statistik Austria, SRDP Abschlussjahrgang 2020/21 Haupt- und Nebentermine.

Tabelle 7.26: Diplomarbeit-Ergebnisse an den BHS nach Antrittstermin und Geschlecht Insgesamt

| Note | Insgesamt | | Männlich | | Weiblich | |
|------------------|---------------|--------------|---------------|--------------|---------------|--------------|
| | absolut | in % | absolut | in % | absolut | in % |
| Insgesamt | 22.063 | 100,0 | 10.164 | 100,0 | 11.899 | 100,0 |
| Bestanden | 21.713 | 98,4 | 9.926 | 97,7 | 11.787 | 99,1 |
| Sehr gut | 11.055 | 50,1 | 4.650 | 45,7 | 6.405 | 53,8 |
| Gut | 5.766 | 26,1 | 2.572 | 25,3 | 3.194 | 26,8 |
| Befriedigend | 3.196 | 14,5 | 1.710 | 16,8 | 1.486 | 12,5 |
| Genügend | 1.696 | 7,7 | 994 | 9,8 | 702 | 5,9 |
| Nicht genügend | 159 | 0,7 | 108 | 1,1 | 51 | 0,4 |
| Nicht abgegeben | 191 | 0,9 | 130 | 1,3 | 61 | 0,5 |

Q: Statistik Austria, SRDP Abschlussjahrgang 2020/21 Haupt- und Nebentermine.

Tabelle 7.27: Diplomarbeit-Ergebnisse an den BHS nach Antrittstermin und Geschlecht Haupttermin

| Note | Insgesamt | | Männlich | | Weiblich | |
|------------------|---------------|--------------|--------------|--------------|---------------|--------------|
| | absolut | in % | absolut | in % | absolut | in % |
| Insgesamt | 21.665 | 100,0 | 9.912 | 100,0 | 11.753 | 100,0 |
| Bestanden | 21.188 | 97,8 | 9.614 | 97,0 | 11.574 | 98,5 |
| Sehr gut | 10.934 | 50,5 | 4.576 | 46,2 | 6.358 | 54,1 |
| Gut | 5.682 | 26,2 | 2.522 | 25,4 | 3.160 | 26,9 |
| Befriedigend | 3.054 | 14,1 | 1.617 | 16,3 | 1.437 | 12,2 |
| Genügend | 1.518 | 7,0 | 899 | 9,1 | 619 | 5,3 |
| Nicht genügend | 226 | 1,0 | 133 | 1,3 | 93 | 0,8 |
| Nicht abgegeben | 251 | 1,2 | 165 | 1,7 | 86 | 0,7 |

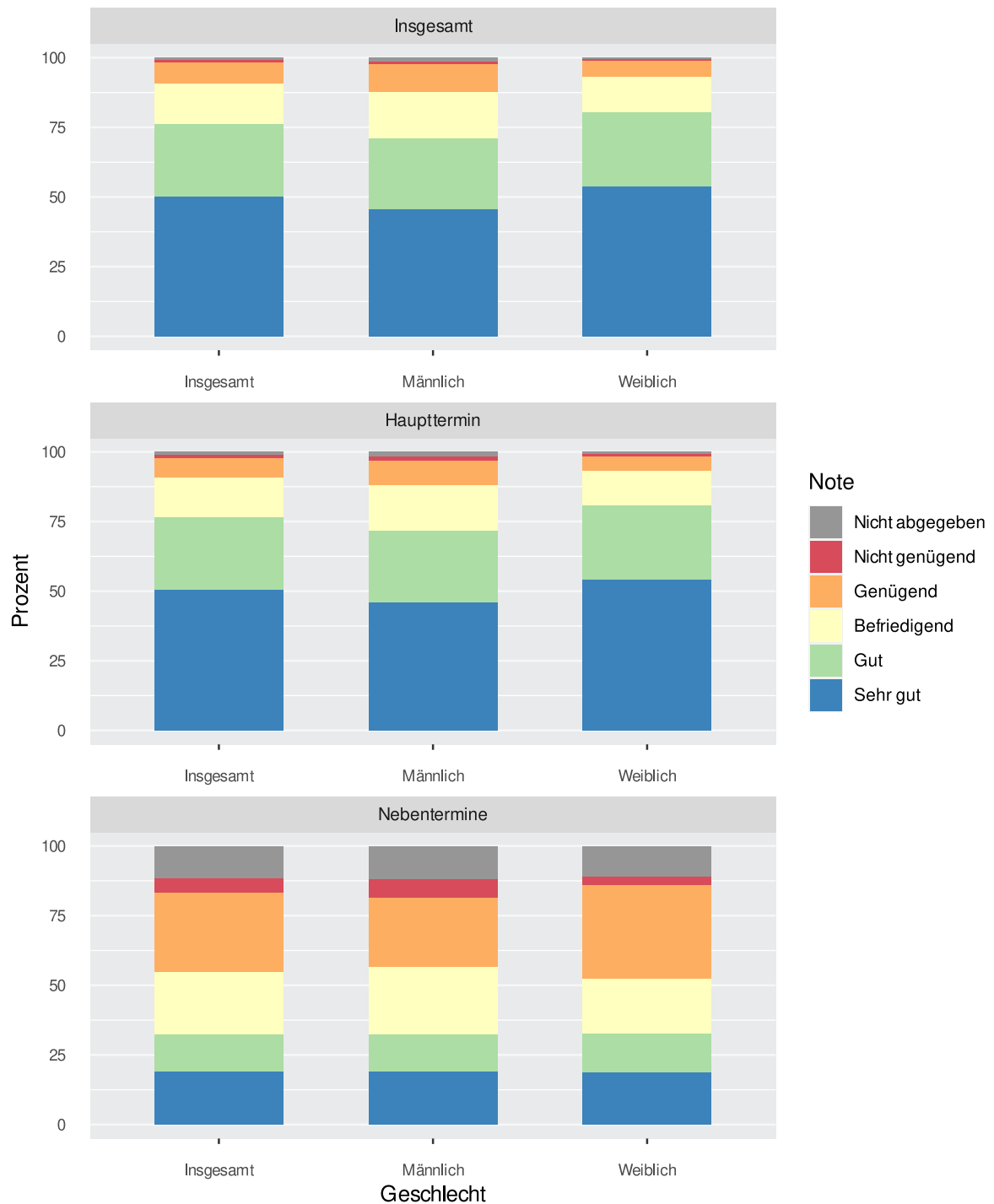
Q: Statistik Austria, SRDP Abschlussjahrgang 2020/21 Haupt- und Nebentermine.

Tabelle 7.28: Diplomarbeit-Ergebnisse an den BHS nach Antrittstermin und Geschlecht Nebentermine

| Note | Insgesamt | | Männlich | | Weiblich | |
|------------------|------------|--------------|------------|--------------|------------|--------------|
| | absolut | in % | absolut | in % | absolut | in % |
| Insgesamt | 631 | 100,0 | 383 | 100,0 | 248 | 100,0 |
| Bestanden | 525 | 83,2 | 312 | 81,5 | 213 | 85,9 |
| Sehr gut | 121 | 19,2 | 74 | 19,3 | 47 | 19,0 |
| Gut | 84 | 13,3 | 50 | 13,1 | 34 | 13,7 |
| Befriedigend | 142 | 22,5 | 93 | 24,3 | 49 | 19,8 |
| Genügend | 178 | 28,2 | 95 | 24,8 | 83 | 33,5 |
| Nicht genügend | 34 | 5,4 | 26 | 6,8 | 8 | 3,2 |
| Nicht abgegeben | 72 | 11,4 | 45 | 11,7 | 27 | 10,9 |

Q: Statistik Austria, SRDP Abschlussjahrgang 2020/21 Haupt- und Nebentermine.

Abbildung 7.10: Diplomarbeit-Ergebnisse an den BHS nach Antrittstermin und Geschlecht



Q: Statistik Austria, SRDP Abschlussjahrgang 2020/21 Haupt- und Nebentermine.

7.2.3 DA-Ergebnisse an den BHS nach BHS-Schulform

Tabelle 7.29: Abschluss der DA nach BHS-Schulform (Anzahl)

| Abschlussstermin | Insgesamt | HTL/HLT | HAK | HLW | HLFS | BAfEP/ BASOP |
|------------------------------|---------------|--------------|--------------|--------------|------------|--------------|
| Insgesamt¹ | 22.063 | 9.319 | 5.680 | 4.571 | 830 | 1.663 |
| Erfolgreich bestanden | 21.713 | 9.151 | 5.550 | 4.544 | 822 | 1.646 |
| Haupttermin | 21.188 | 8.887 | 5.366 | 4.485 | 817 | 1.633 |
| Nebentermine | 525 | 264 | 184 | 59 | 5 | 13 |
| Nicht genügend | 159 | 75 | 59 | 17 | 3 | 5 |
| Nicht abgegeben | 191 | 93 | 71 | 10 | 5 | 12 |

¹ Zusätzlich 31 Plagiate in DA

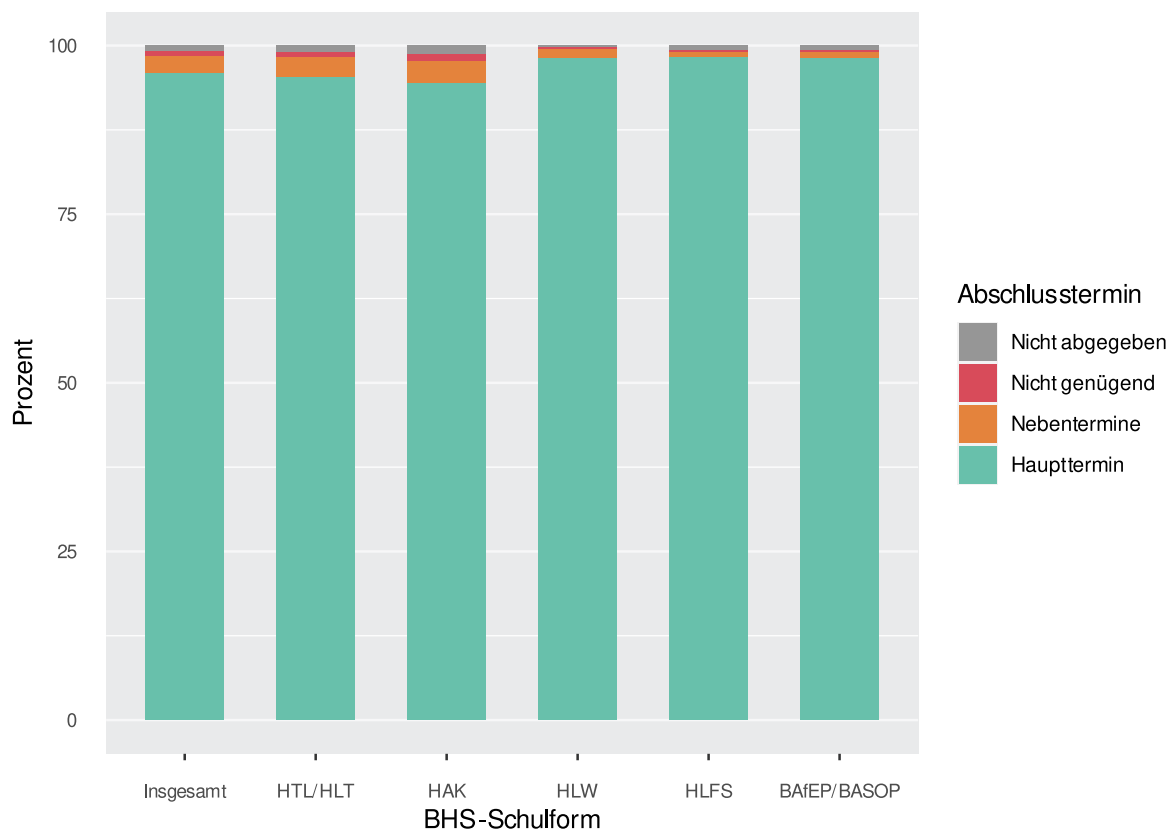
Q: Statistik Austria, SRDP Abschlussjahrgang 2020/21 Haupt- und Nebentermine.

Tabelle 7.30: Abschluss der DA nach BHS-Schulform (in %)

| Abschlussstermin | Insgesamt | HTL/HLT | HAK | HLW | HLFS | BAfEP/ BASOP |
|-----------------------|--------------|--------------|--------------|--------------|--------------|--------------|
| Insgesamt | 100,0 | 100,0 | 100,0 | 100,0 | 100,0 | 100,0 |
| Erfolgreich bestanden | 98,4 | 98,2 | 97,7 | 99,4 | 99,0 | 99,0 |
| Haupttermin | 96,0 | 95,4 | 94,5 | 98,1 | 98,4 | 98,2 |
| Nebentermine | 2,4 | 2,8 | 3,2 | 1,3 | 0,6 | 0,8 |
| Nicht genügend | 0,7 | 0,8 | 1,0 | 0,4 | 0,4 | 0,3 |
| Nicht abgegeben | 0,9 | 1,0 | 1,2 | 0,2 | 0,6 | 0,7 |

Q: Statistik Austria, SRDP Abschlussjahrgang 2020/21 Haupt- und Nebentermine.

Abbildung 7.11: Abschluss der DA nach BHS-Schulform



Q: Statistik Austria, SRDP Abschlussjahrgang 2020/21 Haupt- und Nebentermine.

Tabelle 7.31: Diplomarbeit-Ergebnisse an den BHS nach Antrittstermin und BHS-Schulform Insgesamt (Anzahl)

| Note | Insgesamt | HTL/HLT | HAK | HLW | HLFS | BAfEP/ BASOP |
|------------------|---------------|--------------|--------------|--------------|------------|--------------|
| Insgesamt | 22.063 | 9.319 | 5.680 | 4.571 | 830 | 1.663 |
| Bestanden | 21.713 | 9.151 | 5.550 | 4.544 | 822 | 1.646 |
| Sehr gut | 11.055 | 4.864 | 2.356 | 2.455 | 448 | 932 |
| Gut | 5.766 | 2.317 | 1.510 | 1.316 | 218 | 405 |
| Befriedigend | 3.196 | 1.323 | 1.009 | 524 | 126 | 214 |
| Genügend | 1.696 | 647 | 675 | 249 | 30 | 95 |
| Nicht genügend | 159 | 75 | 59 | 17 | 3 | 5 |
| Nicht abgegeben | 191 | 93 | 71 | 10 | 5 | 12 |

Q: Statistik Austria, SRDP Abschlussjahrgang 2020/21 Haupt- und Nebentermine.

Tabelle 7.32: Diplomarbeit-Ergebnisse an den BHS nach Antrittstermin und BHS-Schulform Insgesamt (in %)

| Note | Insgesamt | HTL/HLT | HAK | HLW | HLFS | BAfEP/ BASOP |
|------------------|--------------|--------------|--------------|--------------|--------------|--------------|
| Insgesamt | 100,0 | 100,0 | 100,0 | 100,0 | 100,0 | 100,0 |
| Bestanden | 98,4 | 98,2 | 97,7 | 99,4 | 99,0 | 99,0 |
| Sehr gut | 50,1 | 52,2 | 41,5 | 53,7 | 54,0 | 56,0 |
| Gut | 26,1 | 24,9 | 26,6 | 28,8 | 26,3 | 24,4 |
| Befriedigend | 14,5 | 14,2 | 17,8 | 11,5 | 15,2 | 12,9 |
| Genügend | 7,7 | 6,9 | 11,9 | 5,4 | 3,6 | 5,7 |
| Nicht genügend | 0,7 | 0,8 | 1,0 | 0,4 | 0,4 | 0,3 |
| Nicht abgegeben | 0,9 | 1,0 | 1,2 | 0,2 | 0,6 | 0,7 |

Q: Statistik Austria, SRDP Abschlussjahrgang 2020/21 Haupt- und Nebentermine.

Tabelle 7.33: Diplomarbeit-Ergebnisse an den BHS nach Antrittstermin und BHS-Schulform Haupttermin (Anzahl)

| Note | Insgesamt | HTL/HLT | HAK | HLW | HLFS | BAfEP/ BASOP |
|------------------|---------------|--------------|--------------|--------------|------------|--------------|
| Insgesamt | 21.665 | 9.111 | 5.520 | 4.545 | 827 | 1.662 |
| Bestanden | 21.188 | 8.887 | 5.366 | 4.485 | 817 | 1.633 |
| Sehr gut | 10.934 | 4.784 | 2.322 | 2.448 | 448 | 932 |
| Gut | 5.682 | 2.278 | 1.481 | 1.303 | 218 | 402 |
| Befriedigend | 3.054 | 1.243 | 965 | 510 | 125 | 211 |
| Genügend | 1.518 | 582 | 598 | 224 | 26 | 88 |
| Nicht genügend | 226 | 75 | 84 | 48 | 3 | 16 |
| Nicht abgegeben | 251 | 149 | 70 | 12 | 7 | 13 |

Q: Statistik Austria, SRDP Abschlussjahrgang 2020/21 Haupt- und Nebentermine.

Tabelle 7.34: Diplomarbeit-Ergebnisse an den BHS nach Antrittstermin und BHS-Schulform Haupttermin (in %)

| Note | Insgesamt | HTL/HLT | HAK | HLW | HLFS | BAfEP/ BASOP |
|------------------|--------------|--------------|--------------|--------------|--------------|--------------|
| Insgesamt | 100,0 | 100,0 | 100,0 | 100,0 | 100,0 | 100,0 |
| Bestanden | 97,8 | 97,5 | 97,2 | 98,7 | 98,8 | 98,3 |
| Sehr gut | 50,5 | 52,5 | 42,1 | 53,9 | 54,2 | 56,1 |
| Gut | 26,2 | 25,0 | 26,8 | 28,7 | 26,4 | 24,2 |
| Befriedigend | 14,1 | 13,6 | 17,5 | 11,2 | 15,1 | 12,7 |
| Genügend | 7,0 | 6,4 | 10,8 | 4,9 | 3,1 | 5,3 |
| Nicht genügend | 1,0 | 0,8 | 1,5 | 1,1 | 0,4 | 1,0 |
| Nicht abgegeben | 1,2 | 1,6 | 1,3 | 0,3 | 0,8 | 0,8 |

Q: Statistik Austria, SRDP Abschlussjahrgang 2020/21 Haupt- und Nebentermine.

Tabelle 7.35: Diplomarbeit-Ergebnisse an den BHS nach Antrittstermin und BHS-Schulform Nebentermine (Anzahl)

| Note | Insgesamt | HTL/HLT | HAK | HLW | HLFS | BAfEP/ BASOP |
|------------------|------------|------------|------------|-----------|----------|--------------|
| Insgesamt | 631 | 308 | 237 | 65 | 5 | 16 |
| Bestanden | 525 | 264 | 184 | 59 | 5 | 13 |
| Sehr gut | 121 | 80 | 34 | 7 | - | - |
| Gut | 84 | 39 | 29 | 13 | - | 3 |
| Befriedigend | 142 | 80 | 44 | 14 | 1 | 3 |
| Genügend | 178 | 65 | 77 | 25 | 4 | 7 |
| Nicht genügend | 34 | 22 | 12 | - | - | - |
| Nicht abgegeben | 72 | 22 | 41 | 6 | - | 3 |

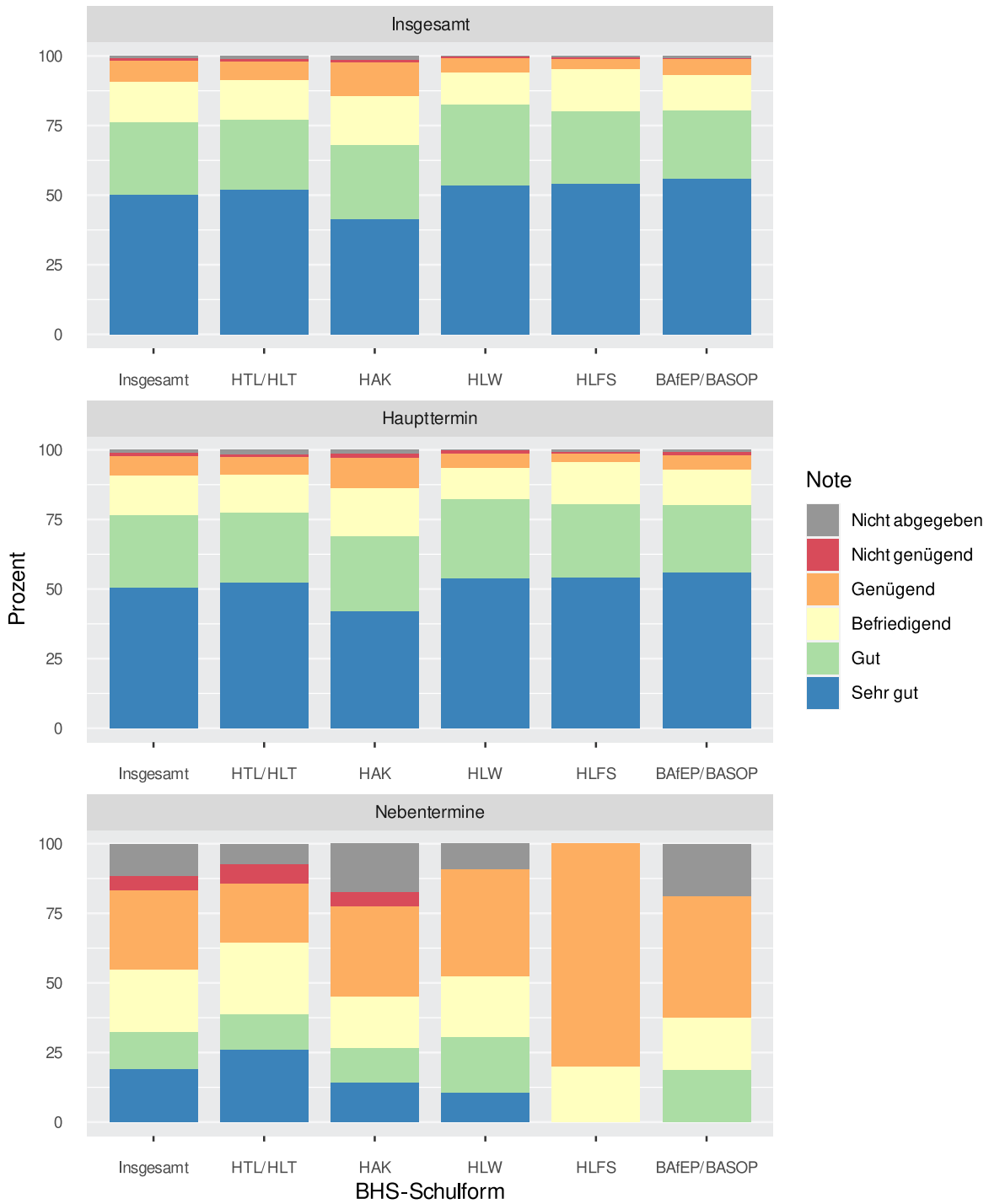
Q: Statistik Austria, SRDP Abschlussjahrgang 2020/21 Haupt- und Nebentermine.

Tabelle 7.36: Diplomarbeit-Ergebnisse an den BHS nach Antrittstermin und BHS-Schulform Nebentermine (in %)

| Note | Insgesamt | HTL/HLT | HAK | HLW | HLFS | BAfEP/ BASOP |
|------------------|--------------|--------------|--------------|--------------|--------------|--------------|
| Insgesamt | 100,0 | 100,0 | 100,0 | 100,0 | 100,0 | 100,0 |
| Bestanden | 83,2 | 85,7 | 77,6 | 90,8 | 100,0 | 81,2 |
| Sehr gut | 19,2 | 26,0 | 14,3 | 10,8 | - | - |
| Gut | 13,3 | 12,7 | 12,2 | 20,0 | - | 18,8 |
| Befriedigend | 22,5 | 26,0 | 18,6 | 21,5 | 20,0 | 18,8 |
| Genügend | 28,2 | 21,1 | 32,5 | 38,5 | 80,0 | 43,8 |
| Nicht genügend | 5,4 | 7,1 | 5,1 | - | - | - |
| Nicht abgegeben | 11,4 | 7,1 | 17,3 | 9,2 | - | 18,8 |

Q: Statistik Austria, SRDP Abschlussjahrgang 2020/21 Haupt- und Nebentermine.

Abbildung 7.12: Diplomarbeit-Ergebnisse an den BHS nach Antrittstermin und BHS-Schulform



Q: Statistik Austria, SRDP Abschlussjahrgang 2020/21 Haupt- und Nebentermine.

8 Meistbelegte mündliche Prüfungsgebiete

Tabelle 8.1: Die acht meist gewählten mündlichen Prüfungsgebiete an AHS Insgesamt

| Rang | Gebiet | Anzahl |
|------|---|--------|
| 1 | Englisch | 9.853 |
| 2 | Psychologie und Philosophie | 5.743 |
| 3 | Biologie und Umweltkunde | 4.641 |
| 4 | Geografie und Wirtschaftskunde | 3.440 |
| 5 | Geschichte und Sozialkunde/Politische Bildung | 3.316 |
| 6 | Chemie | 2.465 |
| 7 | Mathematik | 2.364 |
| 8 | Religion | 1.972 |
| | Sonstige sowie schulautonome Gegenstände | 14.429 |

Q: Statistik Austria, SRDP Abschlussjahrgang 2020/21 Haupt- und Nebentermine.

Tabelle 8.2: Die acht meist gewählten mündlichen Prüfungsgebiete an AHS Kurzform

| Rang | Gebiet | Anzahl |
|------|---|--------|
| 1 | Englisch | 2.412 |
| 2 | Psychologie und Philosophie | 1.686 |
| 3 | Biologie und Umweltkunde | 1.333 |
| 4 | Geografie und Wirtschaftskunde | 981 |
| 5 | Geschichte und Sozialkunde/Politische Bildung | 890 |
| 6 | Sportkunde | 788 |
| 7 | Chemie | 682 |
| 8 | Religion | 643 |
| | Sonstige sowie schulautonome Gegenstände | 4.435 |

Q: Statistik Austria, SRDP Abschlussjahrgang 2020/21 Haupt- und Nebentermine.

Tabelle 8.3: Die acht meist gewählten mündlichen Prüfungsgebiete an AHS Langform

| Rang | Gebiet | Anzahl |
|------|---|--------|
| 1 | Englisch | 7.441 |
| 2 | Psychologie und Philosophie | 4.057 |
| 3 | Biologie und Umweltkunde | 3.308 |
| 4 | Geografie und Wirtschaftskunde | 2.459 |
| 5 | Geschichte und Sozialkunde/Politische Bildung | 2.426 |
| 6 | Mathematik | 1.794 |
| 7 | Chemie | 1.783 |
| 8 | Religion | 1.329 |
| | Sonstige sowie schulautonome Gegenstände | 9.776 |

Q: Statistik Austria, SRDP Abschlussjahrgang 2020/21 Haupt- und Nebentermine.

Tabelle 8.4: Die acht meist gewählten mündlichen Prüfungsgebiete an BHS Insgesamt

| Rang | Gebiet | Anzahl |
|------|--|--------|
| 1 | Englisch | 11.289 |
| 2 | Betriebswirtschaftliches Kolloquium | 5.118 |
| 3 | Angewandte Mathematik | 2.314 |
| 4 | Politische Bildung und Recht | 2.061 |
| 5 | Naturwissenschaften | 2.028 |
| 6 | Fachtheoretischer Unterrichtsgegenstand | 1.735 |
| 7 | Religion | 1.458 |
| 8 | Geografie, Geschichte und politische Bildung | 1.364 |
| | Sonstige sowie schulautonome Gegenstände | 30.325 |

Q: Statistik Austria, SRDP Abschlussjahrgang 2020/21 Haupt- und Nebentermine.

Tabelle 8.5: Die acht meist gewählten mündlichen Prüfungsgebiete an BHS BAfEP/BASOP

| Rang | Gebiet | Anzahl |
|------|---|--------|
| 1 | Englisch | 977 |
| 2 | Geografie und Wirtschaftskunde | 297 |
| 3 | Angewandte Mathematik | 242 |
| 4 | Naturwissenschaftlicher Prüfungsbereich | 137 |
| 5 | Geschichte und Sozialkunde/Politische Bildung | 96 |
| 6 | Religion | 94 |
| 7 | bewegungserzieherlicher Prüfungsbereich | 61 |
| 8 | Physik | 37 |
| | Sonstige sowie schulautonome Gegenstände | 3.003 |

Q: Statistik Austria, SRDP Abschlussjahrgang 2020/21 Haupt- und Nebentermine.

Tabelle 8.6: Die acht meist gewählten mündlichen Prüfungsgebiete an BHS HAK

| Rang | Gebiet | Anzahl |
|------|--|--------|
| 1 | Betriebswirtschaftliches Kolloquium | 5.103 |
| 2 | Englisch | 3.070 |
| 3 | Politische Bildung und Recht | 1.513 |
| 4 | Wirtschaftsinformatik | 613 |
| 5 | Volkswirtschaft | 592 |
| 6 | Angewandte Mathematik | 589 |
| 7 | Geschichte und Internationale Wirtschafts- und Kulturräume | 548 |
| 8 | Geografie und Internationale Wirtschafts- und Kulturräume | 479 |
| | Sonstige sowie schulautonome Gegenstände | 2.302 |

Q: Statistik Austria, SRDP Abschlussjahrgang 2020/21 Haupt- und Nebentermine.

Tabelle 8.7: Die acht meist gewählten mündlichen Prüfungsgebiete an BHS HLFS

| Rang | Gebiet | Anzahl |
|------|---|--------|
| 1 | Englisch | 524 |
| 2 | Komplementärfach | 375 |
| 3 | Geschichte und politische Bildung | 80 |
| 4 | Kultur und gesellschaftliche Reflexion | 56 |
| 5 | Religion | 56 |
| 6 | Angewandte Mathematik | 21 |
| 7 | Geschichte und Sozialkunde/Politische Bildung | 13 |
| 8 | Italienisch | 11 |
| | Sonstige sowie schulautonome Gegenstände | 1.059 |

Q: Statistik Austria, SRDP Abschlussjahrgang 2020/21 Haupt- und Nebentermine.

Tabelle 8.8: Die acht meist gewählten mündlichen Prüfungsgebiete an BHS HLW

| Rang | Gebiet | Anzahl |
|------|---|--------|
| 1 | Englisch | 1.905 |
| 2 | Angewandte Mathematik | 1.173 |
| 3 | Psychologie und Philosophie | 724 |
| 4 | Geschichte und Sozialkunde/Politische Bildung | 449 |
| 5 | Politische Bildung und Recht | 414 |
| 6 | Naturwissenschaften | 280 |
| 7 | Spanisch | 196 |
| 8 | Religion | 185 |
| | Sonstige sowie schulautonome Gegenstände | 6.732 |

Q: Statistik Austria, SRDP Abschlussjahrgang 2020/21 Haupt- und Nebentermine.

Tabelle 8.9: Die acht meist gewählten mündlichen Prüfungsgebiete an BHS HTL/HLT

| Rang | Gebiet | Anzahl |
|------|---|--------|
| 1 | Englisch | 4.813 |
| 2 | Fachtheoretischer Unterrichtsgegenstand | 1.735 |
| 3 | Geografie, Geschichte und politische Bildung | 1.364 |
| 4 | Naturwissenschaften | 1.297 |
| 5 | Wirtschaft und Recht | 1.215 |
| 6 | Deutsch | 790 |
| 7 | Religion | 745 |
| 8 | Geschichte und Sozialkunde/Politische Bildung | 657 |
| | Sonstige sowie schulautonome Gegenstände | 11.070 |

Q: Statistik Austria, SRDP Abschlussjahrgang 2020/21 Haupt- und Nebentermine.

9 Anhang

9.1 Erhebungsformulare für AHS für den Haupttermin

Hiermit wurden die Daten jener Schulen erhoben, denen das Schulverwaltungsprogramm nicht zur Verfügung steht.

Abbildung 9.1: Erhebungsformular für AHS-Schulen, die das Schulverwaltungsprogramm nicht zur Verfügung haben, Haupttermin

| Erhebung der Ergebnisse der stand. Reifeprüfung des Haupttermins 2021 | | | | | | | |
|---|-------------------------------|---|---------------------------|---------------------------|--|----------------------------|------------------|
| Erhebungsformular für Schulen ohne Möglichkeit zum sRDP-Datenexport aus SOKRATES Bund | | | | | | | |
| Schulkennzahl: | | | | | | | |
| KandidatInnen aus Schulformen des Gymnasiums | | | | | | | |
| Gesamtbeurteilungen | Geschlecht | Anzahl der KandidatInnen aus den Maturaklassen 2021/22 | | | davon Anzahl der KandidatInnen nach dem Gesamtkalkül | | |
| | | im Haupttermin nicht zugelassen | im Haupttermin zugelassen | im Haupttermin angetreten | mit ausgezeichnetem Erfolg bestanden | mit gutem Erfolg bestanden | bestanden |
| Haupttermin 2021 | weiblich | | | | | | |
| | männlich | | | | | | |
| | zusammen | - | - | - | - | - | - |
| Vorwissenschaftliche Arbeit (VWA) und standardisierte Klausurfächer | Geschlecht | Anzahl der KandidatInnen mit der Beurteilung in den einzelnen Klausurfächern (soweit sie zu diesen angetreten sind und beurteilt wurden) bzw. der VWA | | | | | |
| | | Sehr gut | Gut | Befriedigend | Genügend | Nicht genügend | nicht beurteilt* |
| VWA | weiblich | | | | | | |
| | männlich | | | | | | |
| Deutsch inkl. Volksgruppensprache | Einrechnungsnote** | weiblich | | | | | |
| | | männlich | | | | | |
| | Note auf schriftliche Prüfung | weiblich | | | | | |
| | | männlich | | | | | |
| | Gesamtnote*** | weiblich | | | | | |
| | | männlich | | | | | |
| Mathematik | Einrechnungsnote** | weiblich | | | | | |
| | | männlich | | | | | |
| | Note auf schriftliche Prüfung | weiblich | | | | | |
| | | männlich | | | | | |
| | Gesamtnote*** | weiblich | | | | | |
| | | männlich | | | | | |
| Englisch (8-jährig) | Einrechnungsnote** | weiblich | | | | | |
| | | männlich | | | | | |
| | Note auf schriftliche Prüfung | weiblich | | | | | |
| | | männlich | | | | | |
| | Gesamtnote*** | weiblich | | | | | |
| | | männlich | | | | | |

Q: Statistik Austria, SRDP Abschlussjahrgang 2020/21 Haupt- und Nebentermine.

Tabelle 9.1: Prüfungsgebiete und Schulformen an den AHS im Haupttermin

| Prüfungsgebiete | Schulformen |
|-----------------------------------|-----------------------------|
| Deutsch inkl. Volksgruppensprache | Gymnasium |
| Mathematik | Realgymnasium |
| Englisch 8-jährig | Wirtschaftskundl. Gymnasium |
| Französisch 4-jährig | Oberstufenrealgymnasium |
| Französisch 6-jährig | |
| Spanisch 4-jährig | |
| Italienisch 6-jährig | |
| Latein 4-jährig | |
| Latein 6-jährig | |

9.2 Erhebungsformulare für BHS für den Haupttermin

Hiermit wurden die Daten jener Schulen erhoben, denen das Schulverwaltungsprogramm nicht zur Verfügung steht.

Abbildung 9.2: Erhebungsformular für BHS-Schulen, die das Schulverwaltungsprogramm nicht zur Verfügung haben, Haupttermin

| Erhebung der Ergebnisse der stand. Reife- und Diplomprüfung des Haupttermins 2021 | | | | | | | | |
|---|-------------------------------|--|---------------------------|---------------------------|--|----------------------------|------------------|-----------------|
| Erhebungsformular für Schulen ohne Möglichkeit zum sRDP-Datenexport aus SOKRATES Bund | | | | | | | | |
| Schulkennzahl: | | | | | | | | |
| KandidatInnen aus Schulformen der HTL | | | | | | | | |
| Gesamtbeurteilungen | Geschlecht | Anzahl der KandidatInnen aus den Maturaklassen 2021/22 | | | davon Anzahl der KandidatInnen nach dem Gesamtkalkül | | | |
| | | im Haupttermin nicht zugelassen | im Haupttermin zugelassen | im Haupttermin angetreten | mit ausgezeichnetem Erfolg bestanden | mit gutem Erfolg bestanden | bestanden | nicht bestanden |
| Haupttermin 2021 | weiblich | | | | | | | |
| | männlich | | | | | | | |
| | zusammen | - | - | - | - | - | - | - |
| Diplomarbeit und standardisierte Klausurfächer | Geschlecht | Anzahl der KandidatInnen mit der Beurteilung in den einzelnen Klausurfächern (soweit sie zu diesen angetreten sind und beurteilt wurden) bzw. der Diplomarbeit | | | | | | |
| | | Sehr gut | Gut | Befriedigend | Genügend | Nicht genügend | nicht beurteilt* | zusammen |
| Diplomarbeit | weiblich | | | | | | | - |
| | männlich | | | | | | | - |
| Deutsch | Einrechnungsnote** | weiblich | | | | | | - |
| | | männlich | | | | | | - |
| | Note auf schriftliche Prüfung | weiblich | | | | | | - |
| | | männlich | | | | | | - |
| | Gesamtnote*** | weiblich | | | | | | - |
| | | männlich | | | | | | - |
| Angewandte Mathematik | Einrechnungsnote** | weiblich | | | | | | - |
| | | männlich | | | | | | - |
| | Note auf schriftliche Prüfung | weiblich | | | | | | - |
| | | männlich | | | | | | - |
| | Gesamtnote*** | weiblich | | | | | | - |
| | | männlich | | | | | | - |
| Englisch | Einrechnungsnote** | weiblich | | | | | | - |
| | | männlich | | | | | | - |
| | Note auf schriftliche Prüfung | weiblich | | | | | | - |
| | | männlich | | | | | | - |
| | Gesamtnote*** | weiblich | | | | | | - |
| | | männlich | | | | | | - |

Q: Statistik Austria, SRDP Abschlussjahrgang 2020/21 Haupt- und Nebentermine.

Tabelle 9.2: Prüfungsgebiete und Schulformen an den BHS im Haupttermin

| Prüfungsgebiete | Schulformen |
|-----------------|-------------|
| Deutsch | HTL |
| Mathematik | HAK |
| Englisch | HUM |
| Französisch | BAfEP/BASOP |
| Spanisch | |
| Italienisch | |

9.3 Erhebungsformulare für AHS für die Nebentermine

Hiermit wurden die Daten jener Schulen erhoben, denen das Schulverwaltungsprogramm nicht zur Verfügung steht.

Abbildung 9.3: Erhebungsformular für AHS-Schulen, die das Schulverwaltungsprogramm nicht zur Verfügung haben, Nebentermine

| Erhebung der Ergebnisse der stand. Reifeprüfung des Herbsttermin 2021 | | | | | | | |
|---|-------------------------------|---|---------------------------------|--------------------------------------|--|----------------|---------------------------|
| Erhebungsformular für Schulen ohne Möglichkeit zum sRDP-Datenexport aus SOKRATES Bund | | | | | | | |
| Schulkennzahl: | | | | | | | |
| KandidatInnen aus Schulformen des Gymnasiums | | | | | | | |
| Gesamtbeurteilungen | Geschlecht | Anzahl der KandidatInnen aus den Maturaklassen 2021/22 | | | davon Anzahl der KandidatInnen nach dem Gesamtkalkül | | |
| | | | im Herbsttermin 2021 angetreten | mit ausgezeichnetem Erfolg bestanden | mit gutem Erfolg bestanden | bestanden | nicht bestanden |
| Herbsttermin 2021 | weiblich | | | | | | |
| | männlich | | | | | | |
| | zusammen | | | | | | |
| Vorwissenschaftliche Arbeit (VWA) und standardisierte Klausurfächer | Geschlecht | Anzahl der KandidatInnen mit der Beurteilung in den einzelnen Klausurfächern (soweit sie zu diesen angetreten sind und beurteilt wurden) bzw. der VWA | | | | | |
| | | Sehr gut | Gut | Befriedigend | Genügend | Nicht genügend | nicht beurteilt* zusammen |
| VWA | weiblich | | | | | | - |
| | männlich | | | | | | - |
| Deutsch inkl. Volksgruppensprache | Einrechnungsnote** | weiblich | | | | | - |
| | | männlich | | | | | - |
| | Note auf schriftliche Prüfung | weiblich | | | | | - |
| | | männlich | | | | | - |
| Gesamtnote*** | weiblich | | | | | - | |
| | männlich | | | | | - | |
| Mathematik | Einrechnungsnote** | weiblich | | | | | - |
| | | männlich | | | | | - |
| | Note auf schriftliche Prüfung | weiblich | | | | | - |
| | | männlich | | | | | - |
| Gesamtnote*** | weiblich | | | | | - | |
| | männlich | | | | | - | |
| Englisch (8-jährig) | Einrechnungsnote** | weiblich | | | | | - |
| | | männlich | | | | | - |
| | Note auf schriftliche Prüfung | weiblich | | | | | - |
| | | männlich | | | | | - |
| Gesamtnote*** | weiblich | | | | | - | |
| | männlich | | | | | - | |

Q: Statistik Austria, SRDP Abschlussjahrgang 2020/21 Haupt- und Nebentermine.

Tabelle 9.3: Prüfungsgebiete und Schulformen an den AHS in den Nebenterminen

| Prüfungsgebiete | Schulformen |
|-----------------------------------|-----------------------------|
| Deutsch inkl. Volksgruppensprache | Gymnasium |
| Mathematik | Realgymnasium |
| Englisch 8-jährig | Wirtschaftskundl. Gymnasium |
| Französisch 4-jährig | Oberstufenrealgymnasium |
| Französisch 6-jährig | |
| Spanisch 4-jährig | |
| Italienisch 6-jährig | |
| Latein 4-jährig | |
| Latein 6-jährig | |

9.4 Erhebungsformulare für BHS für die Nebentermine

Hiermit wurden die Daten jener Schulen erhoben, denen das Schulverwaltungsprogramm nicht zur Verfügung steht.

Abbildung 9.4: Erhebungsformular für BHS-Schulen, die das Schulverwaltungsprogramm nicht zur Verfügung haben, Nebentermine

| Erhebung der Ergebnisse der stand. Reife- und Diplomprüfung des Herbsttermins 2021 | | | | | | | |
|---|-------------------------------|--|-----|---------------------------------|--|----------------------------|------------------|
| Erhebungsformular für Schulen ohne Möglichkeit zum sRDP-Datenexport aus SOKRATES Bund | | | | | | | |
| Schulkennzahl: | | | | | | | |
| KandidatInnen aus Schulformen der HTL | | | | | | | |
| Gesamtbeurteilungen | Geschlecht | Anzahl der KandidatInnen aus den Maturaklassen 2021/22 | | | davon Anzahl der KandidatInnen nach dem Gesamtkalkül | | |
| | | | | im Herbsttermin 2021 angetreten | mit ausgezeichnetem Erfolg bestanden | mit gutem Erfolg bestanden | bestanden |
| Herbsttermin 2021 | weiblich | | | | | | |
| | männlich | | | | | | |
| | zusammen | | | | | | |
| Diplomarbeit und standardisierte Klausurfächer | Geschlecht | Anzahl der KandidatInnen mit der Beurteilung in den einzelnen Klausurfächern (soweit sie zu diesen angetreten sind und beurteilt wurden) bzw. der Diplomarbeit | | | | | |
| | | Sehr gut | Gut | Befriedigend | Genügend | Nicht genügend | nicht beurteilt* |
| Diplomarbeit | weiblich | | | | | | |
| | männlich | | | | | | |
| Deutsch | Einrechnungsnote** | weiblich | | | | | |
| | | männlich | | | | | |
| | Note auf schriftliche Prüfung | weiblich | | | | | |
| | | männlich | | | | | |
| | Gesamtnote*** | weiblich | | | | | |
| | | männlich | | | | | |
| Angewandte Mathematik | Einrechnungsnote** | weiblich | | | | | |
| | | männlich | | | | | |
| | Note auf schriftliche Prüfung | weiblich | | | | | |
| | | männlich | | | | | |
| | Gesamtnote*** | weiblich | | | | | |
| | | männlich | | | | | |
| Englisch | Einrechnungsnote** | weiblich | | | | | |
| | | männlich | | | | | |
| | Note auf schriftliche Prüfung | weiblich | | | | | |
| | | männlich | | | | | |
| | Gesamtnote*** | weiblich | | | | | |
| | | männlich | | | | | |

Q: Statistik Austria, SRDP Abschlussjahrgang 2020/21 Haupt- und Nebentermine.

Tabelle 9.4: Prüfungsgebiete und Schulformen an den BHS in den Nebenterminen

| Prüfungsgebiete | Schulformen |
|-----------------|-------------|
| Deutsch | HTL |
| Mathematik | HAK |
| Englisch | HUM |
| Französisch | BAfEP/BASOP |
| Spanisch | |
| Italienisch | |