



# VOLKSZÄHLUNG

## Schüler und Studenten

Herausgegeben von STATISTIK AUSTRIA



Wien 2005

## **Auskünfte**

Für schriftliche oder telefonische Anfragen steht Ihnen in der Statistik Austria der Allgemeine Auskunftsdienst unter der Adresse

Guglgasse 13  
1110 Wien  
Tel.: +43 (1) 711 28-7070  
e-mail: [info@statistik.gv.at](mailto:info@statistik.gv.at)  
Fax: +43 (1) 715 68 28

zur Verfügung.

## **Web site**

<http://www.volkszaehlung.at> oder <http://www.statistik.at>

## **Herausgeber und Hersteller**

STATISTIK AUSTRIA  
Bundesanstalt Statistik Österreich  
1110 Wien  
Guglgasse 13

## **Für den Inhalt verantwortlich**

Mag. Adelheid Bauer  
Tel.: +43 (1) 711 28-7210  
e-mail: [adelheid.bauer@statistik.gv.at](mailto:adelheid.bauer@statistik.gv.at)

## **Umschlaggestaltung**

STATISTIK AUSTRIA  
Photo: BilderBox.com

## **Kommissionsverlag**

Verlag Österreich GmbH  
1070 Wien  
Kandlgasse 21  
Tel.: +43 (1) 610 77-315  
e-mail: [order@verlagoesterreich.at](mailto:order@verlagoesterreich.at)

ISBN 3-902479-13-2

Das Produkt und die darin enthaltenen Daten sind urheberrechtlich geschützt. Alle Rechte sind der Statistik Österreich vorbehalten. Die Vervielfältigung und Verbreitung der Daten sowie deren kommerzielle Nutzung ist ohne deren vorherige schriftliche Zustimmung nicht gestattet. Weiters ist untersagt, die Daten ohne vorherige schriftliche Zustimmung der Statistik Österreich ins Internet zu stellen, und zwar auch bei unentgeltlicher Verbreitung. Eine zulässige Weiterverwendung ist jedenfalls nur mit korrekter Quellenangabe „STATISTIK AUSTRIA“ gestattet.

© STATISTIK AUSTRIA

Artikelnummer: 20-1545-01

Verkaufspreis Inland: € 42,00 (inkl. CD-ROM)


**Wien 2005**

# Vorwort

Diese Publikation präsentiert die Ergebnisse der Volkszählung vom 15. Mai 2001 über die Schüler und Studenten, deren Struktur und Pendlermerkmale. Damit stehen nach zehnjährigem Abstand wieder detaillierte Daten zu dieser Thematik zur Verfügung.

Dem Tabellenteil sind eine kurze Darstellung der Ergebnisse sowie die Erläuterungen und Definitionen der Begriffe vorangestellt. Die Analyse des Schulbesuchs nach regionalen und sozioökonomischen Kriterien sowie der Wege zur Ausbildungsstätte wird durch Abbildungen und Karten grafisch unterstützt. Der Tabellenteil beginnt mit der Aufgliederung der Schüler nach Schultyp, Alter, Geschlecht und Bundesländern bzw. nach Staatsangehörigkeit und Geburtsland. Vier Tabellen stellen die Schüler und Studenten nach Merkmalen der Eltern bzw. des Familienrepräsentanten dar. Die restlichen Tabellen enthalten regional aufgeschlüsselte Daten zu den Pendlermerkmalen der Schüler und Studenten, und zwar zur Entfernungskategorie, zur Wegzeit und zum überwiegend benutzten Verkehrsmittel.

Dieser Band gehört zur Reihe der thematischen Publikationen der Volkszählung 2001. Der Broschüre ist eine CD-Rom beigelegt, welche den gesamten Inhalt im PDF-Format sowie zusätzlich die Tabellen im Excel-Format enthält.



Univ. Prof. Dr. h.c. Dr. Peter Hackl  
Fachstatistischer Generaldirektor der STATISTIK AUSTRIA

Wien, im März 2005

# Inhaltsverzeichnis

<b>TEXTTEIL</b> .....	9
-----------------------	---

<b>Begriffe und Definitionen</b> .....	29
--	----

## TABELLENTEIL

Tabelle 1:	Schüler und Studenten nach Alter, Geschlecht, Schultyp und Bundesländern .....	35
Tabelle 2:	Schüler und Studenten nach Alter, Geschlecht, Schultyp und Staats- angehörigkeit bzw. Geburtsland .....	51
Tabelle 3:	Schüler und Studenten nach Geschlecht und Schultyp sowie nach sozioökonomischer Zugehörigkeit des Familienrepräsentanten .....	58
Tabelle 4:	Schüler und Studenten, die Kinder einer Familie sind, nach Geschlecht und Schultyp sowie nach Familientyp und sozioökonomischer Zugehörigkeit des Mannes bzw. der Frau in der Familie .....	68
Tabelle 5:	Schüler und Studenten nach der Bildungsebene der höchsten abgeschlossenen Ausbildung des Familienrepräsentanten .....	72
Tabelle 6:	Schüler und Studenten, die Kinder einer Familie sind, nach Geschlecht und Schultyp sowie nach Familientyp und nach der Bildungsebene der höchsten abgeschlossenen Ausbildung des Mannes bzw. der Frau in der Familie .....	77
Tabelle 7:	Schüler und Studenten am Wohn- bzw. Schulort nach Schultyp, Entfernungskategorien und Politischen Bezirken .....	79
Tabelle 8:	Schüler und Studenten am Wohn- bzw. Schulort nach Schultyp, Entfernungskategorien und Wiener Gemeindebezirken .....	101
Tabelle 9:	Schüler und Studenten am Wohn- bzw. Schulort nach Schultyp, Entfernungskategorien; für Gemeinden ab 10.000 Einwohnern ausgenommen Statutarstädte .....	106
Tabelle 10:	Schüler und Studenten am Wohnort nach Schultyp und Zeitaufwand bzw. Verkehrsmittel für den Schulweg; für Politische Bezirke und Gemeinden ab 10.000 Einwohnern .....	118

## ANHANG

Liste der Politischen Bezirke .....	197
Karte der Bezirksgrenzen .....	198
Publikationsverzeichnis .....	201







## 1,241.500 Schüler und Studenten

Die Auswertung der Volkszählung vom 15. Mai 2001 ergab 1,241.536 Schüler und Studenten. Daten über diesen Personenkreis werden in der Volkszählung mit dem Hauptzweck der Erstellung einer Schülerpendlerstatistik erfasst. Wer bei Frage 11 nach dem gegenwärtigen Lebensunterhalt das Kästchen „Schüler/Schülerin, Student/Studentin“ angekreuzt hatte, wurde gebeten, die Fragen nach dem derzeit besuchten Schultyp (Frage 10.1), den Ausbildungsstandort und den Weg zur Ausbildungsstätte (Frage 15) zu beantworten.

Das Aufarbeitungskonzept der Volkszählung 2001 sah vor, beim gegenwärtigen Status („Lebensunterhalt“) auch Doppelmarkierungen auszuwerten. Daher wurde die Information „Schüler/in, Student/in“ im Fall von erwerbstätigen Studenten oder Erwerbstätigen im zweiten Bildungsweg beibehalten. So ergibt sich, dass die Volkszählung 2001 mit verschiedenen Schüler-Eckzahlen operiert. Nach dem Lebensunterhalt I (welcher die Erwerbstätigen

nach dem Labour-Force-Konzept der ILO ausgewertet) werden 1,171.874 Schüler und Studenten ausgewiesen. Insgesamt wurde jedoch von 1,241.536 Personen der Besuch einer Schule oder anderen Ausbildungseinrichtung erfasst. Zwei Drittel dieser Differenz stellen Personen dar, die erwerbstätig sind, das restliche Drittel sind Pensionisten oder Personen mit sonstigem Lebensunterhalt<sup>1)</sup>. Informationen über den Weg zur Ausbildungsstätte liegen wiederum von 1,195.115 Schülern und Studenten vor, da von den rund 46.000 erwerbstätigen Schülern und Studenten Angaben über ihren Weg zur Arbeitsstätte und nicht zur Ausbildungsstätte erbeten wurden (*Übersicht 1*).

Die Verschlüsselung des Schultyps erfolgte zum einen anhand der Adresse der Ausbildungsstätte. Diese wurde mit einer Liste von Ausbildungseinrich-

<sup>1)</sup> Schüler und Studenten, die allein in einer Wohnung oder die mit Hauptwohnsitz in einem Internat/Studentenheim gezählt wurden, werden mit „sonstigem Lebensunterhalt“ und der Zusatzmarkierung „Schüler, Student“ ausgewiesen.

**Übersicht 1: Schüler und Studenten 1991 und 2001 nach Geschlecht**

	Insgesamt	Männlich	Weiblich
<b>Schüler, Studenten 2001</b>	<b>1,241.536</b>	<b>614.704</b>	<b>626.832</b>
Schüler unter 15 Jahren	803.370	411.519	391.851
Schüler/Student 15 u. m. Jahre	438.166	203.185	234.981
<i>darunter: erwerbstätig</i>	<i>46.421</i>	<i>21.847</i>	<i>24.574</i>
<b>Schülerpendler 2001</b>	<b>1,195.115</b>	<b>592.857</b>	<b>602.258</b>
<b>Nach Lebensunterhalt I<sup>1)</sup></b>			
<b>Schüler, Studenten 2001</b>	<b>1,171.874</b>	<b>581.244</b>	<b>590.630</b>
Schüler unter 15 Jahren	800.762	410.100	390.662
Schüler/Student 15 u. m. Jahre	371.112	171.144	199.968
<b>Nach Lebensunterhalt II (Lebensunterhaltskonzept)<sup>2)</sup></b>			
<b>Schüler, Studenten 2001</b>	<b>1,201.496</b>	<b>593.873</b>	<b>607.623</b>
Schüler unter 15 Jahren	800.762	410.100	390.662
Schüler/Student 15 u. m. Jahre	400.734	183.773	216.961
<b>Schüler und Studenten 1991</b>	<b>1,116.173</b>	<b>568.263</b>	<b>547.910</b>
Schüler unter 15 Jahren	750.274	385.530	364.744
Schüler/Student 15 u. m. Jahre	365.899	182.733	183.166
<b>Differenz Schüler und Studenten 1991-2001</b>	<b>85.323</b>	<b>25.610</b>	<b>59.713</b>
<i>in % von 1991</i>	<i>7,6</i>	<i>4,5</i>	<i>10,9</i>
Schüler unter 15 Jahren	50.488	24.570	25.918
<i>in % von 1991</i>	<i>6,7</i>	<i>6,4</i>	<i>7,1</i>
Schüler/Student 15 u. m. Jahre	34.835	1.040	33.795
<i>in % von 1991</i>	<i>9,5</i>	<i>0,6</i>	<i>18,5</i>

Q: Statistik Austria, Volkszählungen 1991 und 2001. - <sup>1)</sup> Schüler und Studenten mit Angabe einer Erwerbstätigkeit wurden den Erwerbstätigen zugerechnet. Schüler und Studenten, die allein in einer Wohnung oder in einem Internat bzw. Studentenheim leben, sind hier nicht als „Schüler“, sondern mit „anderem Lebensunterhalt“ ausgewiesen. - <sup>2)</sup> Es gilt das unter <sup>1)</sup> Angeführte mit Ausnahme der Schüler und Studenten, die geringfügig beschäftigt sind, da diese nach dem Lebensunterhaltskonzept nicht als erwerbstätig gelten.



tungen (Schulenverzeichnis, Universitäten und Institute, Fachhochschulen, Akademien usw.) abgeglichen. Wo der Schultyp nicht genau zu eruieren war, konnte auch auf die Markierung „derzeit besuchte Schule“ in Frage 10.1 zurückgegriffen werden.

Die Angaben zum derzeitigen Schulbesuch wurden nach elf Schultypen ausgewertet. Demnach besuchten 408.100 Kinder die Volks- und 272.300 die Hauptschule. 107.300 gingen in die Unterstufe der Allgemein bildenden höheren Schule, 82.700 besuchten die Oberstufe dieser Schulform (*Übersicht 2 bzw. Tabelle 1*). Weitere 13.500 Buben und Mädchen waren Sonderschüler, 18.800 frequentierten die Polytechnische Schule. Im Bereich des berufsbildenden Schulwesens ergab die Volkszählung 2001 51.800 Schüler an mittleren Schulen, 123.100 Schüler an höheren Schulen sowie 2.000 Schüler an Kollegs. 150.000 Personen in Ausbildung haben eine Universität, Fachhochschule oder hochschul-

verwandte Lehranstalt (z.B. Pädagogische Akademie) angegeben. 11.900 Personen absolvieren eine Ausbildung, die keinem der bisher genannten Schultypen zugeordnet werden konnte und somit die Restkategorie „sonstige Ausbildung“ bildet. Mehr als zwei Fünftel dieses zuletzt genannten Personenkreises waren im Hauptlebensunterhalt erwerbstätig.

### Zwischen 1991 und 2001 Anstieg der Schülerzahl

Die Vergleichbarkeit der Zahl der Schüler und Studenten 2001 mit den Ergebnissen von 1991 ist durch das neue Aufarbeitungskonzept etwas eingeschränkt. Die mit 1991 am ehesten kompatible Zahl wird in *Übersicht 1* ausgewiesen. Es handelt sich um die Schüler nach Lebensunterhaltskonzept (ohne erwerbstätige Schüler und Studenten bzw. Personen mit anderem Lebensunterhalt). Demnach

**Übersicht 2: Schüler und Studenten 1991 und 2001 nach Geschlecht und Schultyp**

Schultyp	Insgesamt	Männlich	Weiblich	Insgesamt	Männlich	Weiblich	Frauenanteil in %
	absolut			in %			
<b>2001</b>							
<b>Schüler und Studenten insgesamt</b>	<b>1.241.536</b>	<b>614.704</b>	<b>626.832</b>	<b>100,0</b>	<b>100,0</b>	<b>100,0</b>	<b>50,5</b>
<b>Schüler zusammen</b>	<b>1.091.500</b>	<b>544.381</b>	<b>547.119</b>	<b>87,9</b>	<b>88,6</b>	<b>87,3</b>	<b>50,1</b>
Volksschule	408.060	210.359	197.701	32,9	34,2	31,5	48,5
Hauptschule	272.254	142.821	129.433	21,9	23,2	20,6	47,5
Polytechnische Schule	18.820	12.217	6.603	1,5	2,0	1,1	35,1
Sonderschule	13.499	8.204	5.295	1,1	1,3	0,8	39,2
Allgemein bildende höhere Schule	190.072	87.153	102.919	15,3	14,2	16,4	54,1
Berufsbildende mittlere u. höhere Schule	176.879	77.832	99.047	14,2	12,7	15,8	56,0
Sonstige Ausbildung	11.916	5.795	6.121	1,0	0,9	1,0	51,4
<b>Studierende an Universitäten, Fachhochschulen und Akademien</b>	<b>150.036</b>	<b>70.323</b>	<b>79.713</b>	<b>12,1</b>	<b>11,4</b>	<b>12,7</b>	<b>53,1</b>
<b>1991<sup>1)</sup></b>							
<b>Schüler und Studenten insgesamt</b>	<b>1.116.173</b>	<b>568.263</b>	<b>547.910</b>	<b>100,0</b>	<b>100,0</b>	<b>100,0</b>	<b>49,1</b>
<b>Schüler zusammen</b>	<b>981.269</b>	<b>494.944</b>	<b>486.325</b>	<b>87,9</b>	<b>87,1</b>	<b>88,8</b>	<b>49,6</b>
Volksschule	384.085	197.688	186.397	34,4	34,8	34,0	48,5
Hauptschule	251.511	131.524	119.987	22,5	23,1	21,9	47,7
Polytechnische Schule	17.907	12.238	5.669	1,6	2,2	1,0	31,7
Sonderschule	13.288	7.991	5.297	1,2	1,4	1,0	39,9
Allgemein bildende höhere Schule	163.148	78.692	84.456	14,6	13,8	15,4	51,8
Berufsbildende mittlere u. höhere Schule	151.330	66.811	84.519	13,6	11,8	15,4	55,9
Sonstige Ausbildung	.	.	.	.	.	.	.
<b>Studierende an Universitäten und Akademien</b>	<b>134.904</b>	<b>73.319</b>	<b>61.585</b>	<b>12,1</b>	<b>12,9</b>	<b>11,2</b>	<b>45,7</b>

Q: Statistik Austria, Volkszählungen 1991 und 2001. - <sup>1)</sup> Die Zahl der Schüler an Polytechnischen Lehrgängen sowie Sonderschulen war 1991 zu niedrig, die Differenz zur Schulstatistik betrug bei den Sonderschulen -5.000, bei den Polytechnischen Lehrgängen - 1.600 Schüler. Tatsächlich haben zwischen 1991 und 2001 die Schülerzahlen an den Sonderschulen stark und jene an den Polytechnischen Schulen leicht abgenommen.

ergibt sich seit 1991 eine Zunahme der Zahl der Schüler und Studenten um 7,6% (Frauen: +10,9%, Männer: +4,5%). Im Pflichtschulbereich wird die Schülerzahl durch die demographische Entwicklung bestimmt, bei den Schülern ab 15 Jahren zusätzlich durch die steigende Bildungsbeteiligung. Aber auch innerhalb der Schultypen des Pflichtschulbereichs sind Verschiebungen durch geänderte Präferenzen bei der Schulwahl (z.B. zwischen Hauptschule und allgemein bildender höherer Schule) erkennbar. Hierfür stellen die Daten der laufenden Schulstatistik jedoch eine bessere Analysegrundlage dar als die Volkszählungen.<sup>2)</sup>

### **Mehr Schülerinnen als Schüler in weiterführenden Schulen**

Noch vor einem halben Jahrhundert war es nicht selbstverständlich, dass Mädchen nach Beendigung der Schulpflicht eine Ausbildung absolvieren. Davon zeugen die großen Unterschiede im Bildungsstand bei älteren Frauen und Männern. Heute sind Mädchen in Gymnasien und berufsbildenden Schulen, aber auch an den tertiären Ausbildungsstätten in der Überzahl. Von 1991 bis 2001 erhöhte sich der Mädchenanteil an AHS von 51,8% auf 54,1%, an den berufsbildenden mittleren und höheren Schulen liegt er bei 56,0% (Fachschulen: 61,8%, BHS: 53,6%). Hier blieb der Frauenanteil gegenüber 1991 (55,9%) unverändert. Von den bei der Zählung 2001 ermittelten Studierenden sind 53,1% weiblich, 1991 waren es erst 45,7%. Die Fortsetzung der Bildungslaufbahn in einer mittleren oder höheren weiterführenden Schule ist typisch für junge Frauen. Die Lehrlingsausbildung nehmen nach wie vor mehr junge Männer in Anspruch. Von den über 15-jährigen Schülern und Studierenden sind 53,6% Frauen, bei den Lehrlingen beträgt der Frauenanteil hingegen nur 36,8%.

Im Pflichtschulbereich sind auch typische Unterschiede zwischen Mädchen und Buben zu beobachten. So besuchen etwas mehr Knaben als Mädchen eine Sonderschule (der Frauenanteil beträgt nur 39%). Sie weisen auch höhere Übertrittsquoten in die Hauptschule auf als Mädchen. Z.B. besuchen

30% der 12-jährigen Mädchen ein Gymnasium gegenüber 27% der gleichaltrigen Buben.

### **Ausländerkinder in Sonderschulen überrepräsentiert**

Von den Schülern und Studenten besitzen 9,2% nicht die österreichische Staatsbürgerschaft bzw. sind 8,6% im Ausland geboren. Ausländerkinder, und zwar vor allem türkischer Herkunft, sind überproportional in den Sonderschulen zu finden (Tabelle 2), weiters besuchen sie häufiger als Schüler anderer Herkunft die Hauptschule sowie die Polytechnische Schule. In den weiterführenden Schulen insbesondere den höheren Schulformen, sind sie dementsprechend unterrepräsentiert.

Bei der Verteilung der Schüler unterschiedlicher Herkunft auf die Schultypen spielen auch die unterschiedlichen Gründe für den Aufenthalt in Österreich (z.B. Ausbildung mit vorübergehendem Aufenthalt, Arbeitsmigration mit Niederlassung und Familiennachzug bzw. Familiengründung) dieser Bevölkerungsgruppen eine Rolle. Von den Schülern und Studenten aus den EU-Staaten sind etwa ein Drittel Studenten, weil überdurchschnittlich viele nur zu Studienzwecken nach Österreich gekommen sind. Auch bei den Angehörigen der neuen EU-Staaten (Polen, Ungarn usw.) sowie den Personen mit sonstiger Staatsangehörigkeit entfallen hohe Anteile auf tertiäre Bildungseinrichtungen. Von den Kindern türkischer und ex-jugoslawischer Herkunft besuchen hingegen mehr als zwei Fünftel die Volksschule (Österreicher: ein Drittel), eine Folge des höheren Anteils von Kindern im Grundschulalter, die auch schon zu einem erheblichen Teil in Österreich geboren worden sind.

### **Steigende Bildungsbeteiligung ab 15 Jahren**

56,3% der 15- bis 19-jährigen Jugendlichen besuchten 2001 eine Schule bzw. studierten bereits. Der Anteil der Schüler in dieser Altersgruppe stieg zwischen 1991 und 2001 um 10,6 Prozentpunkte. Ein wesentliches Charakteristikum ist, dass von den gleichaltrigen jungen Frauen mehr als drei Fünftel (63,4%), aber von den jungen Männern nur knapp die Hälfte (49,5%) zur Schule gehen und dass sich die Schulbesuchsquote der Frauen in den letzten zehn Jahren stärker erhöht hat als jene der jungen Männer. Dies gilt auch für die Altersgruppe der 20- bis 24-Jährigen. Eine Schule, Akademie oder Uni-

---

<sup>2)</sup> 1991 wurde etwa die Zahl der Sonderschüler untererfasst (zur damaligen Schulstatistik ergab sich eine Differenz von rund 5.000 Schülern). Der in Übersicht 1 ausgewiesene Gleichstand der Zahl der Schüler dieses Typs entspricht somit nicht der tatsächlichen Entwicklung, da der Schülerstand in den Sonderschulen kontinuierlich abgenommen hat.

versität besuchen 21,2% (Anstieg um 6,9 Prozentpunkte). Bei den Frauen stieg der Anteil um 9,6 Prozentpunkte auf 23,4%, bei den Männern war der Zuwachs mit 4,1 Prozentpunkten nicht einmal halb so hoch. Knapp jeder fünfte Mann zwischen 20 und 24 (19,0%) war 2001 Schüler oder Student.

Im Alter von 15- bis 19 Jahren ist also somit doch ein großer Teil der Jugendlichen bereits erwerbstätig oder hat einen anderen Lebensunterhalt (zusammen 43,7%). Von diesen Erwerbstätigen stehen aber noch viele in Ausbildung, und zwar als Lehrlinge. Die Volkszählung verfügt über diese Information aus der Frage nach der Stellung im Beruf. *Übersicht 3* zeigt, dass sich die Lehrlingsquoten in den vergangenen zehn Jahren verringert haben, und zwar sowohl bei den jungen Frauen als auch bei den jungen Männern. Bezeichnend für den nach Geschlechtern unterschiedlichen Bildungsweg ist, dass von den 15- bis 19-jährigen Männern 29,0%, von den gleichaltrigen Frauen aber nur 17,2% in einer Lehrlingsausbildung stehen. Die höhere Beteiligung der jungen Männer in der dualen Ausbildung bewirkt schließlich, dass sich die jungen Männer und Frauen nach Ausbildungsquoten nicht stark voneinander unterscheiden. Im Alter von unter 20 Jahren sind 80,6% der Frauen und 78,5% der Männer noch in Ausbildung.

## Auf dem Land weit mehr Hauptschüler als Gymnasiasten

Im Schulbesuchs- und Bildungsverhalten stellt die Volkszählung teilweise große regionale Unterschiede fest. Diese beruhen einerseits auf der unterschiedlichen Alters- und Sozialstruktur der Bevölkerung, andererseits auf einem regional unterschiedlichen Bildungsangebot. Auf Bundesländerebene sind die Differenzen in der Verteilung der Schüler auf die ausgewiesenen Schultypen nur graduell. Am ehesten hebt sich Wien von Restösterreich ab. Z.B. ist in diesem Bundesland der Anteil der Studenten an allen Schülern und Studenten (18,5%) fast doppelt so hoch wie in Restösterreich (10,7%) und zwar nicht nur, weil anteilmäßig mehr Wienerinnen und Wiener studieren, sondern weil auch, wie in jeder anderen Universitätsstadt Studenten aus den Bundesländern zugezogen sind. In Wien liegt auch der Anteil der AHS-Schüler (22,1%) über dem Durchschnittswert für Österreich (15,3%). Hingegen unterschreitet der Anteil der Hauptschüler (14,2%) den Österreichwert (21,9%) und auch bei den berufsbildenden Schulen weist Wien die niedrigsten Werte auf.

Im Folgenden werden die 11- bis 14-jährigen AHS-Schüler auf die gleichaltrigen Schüler bezogen. Auf

**Übersicht 3: Ausbildungsquoten 1991 und 2001 nach Alter und Geschlecht**

Alter in Fünfjahresgruppen	In Ausbildung zusammen <sup>1)</sup>			Schüler und Studenten			Lehrlinge		
	zusammen	männlich	weiblich	zusammen	männlich	weiblich	zusammen	männlich	weiblich
<b>in % der Bevölkerung gleichen Alters und Geschlechts</b>									
<b>2001</b>									
<b>Insgesamt (15 Jahre u. älter)</b>	<b>8,3</b>	<b>8,7</b>	<b>8,0</b>	<b>6,6</b>	<b>6,4</b>	<b>6,7</b>	<b>1,8</b>	<b>2,3</b>	<b>1,2</b>
15 - 19	79,6	78,5	80,6	56,3	49,5	63,4	23,3	29,0	17,2
20 - 24	22,1	19,9	24,4	21,2	19,0	23,4	0,9	0,9	0,9
25 - 29	8,1	8,8	7,4	8,1	8,8	7,4	0,0	0,0	0,0
15 - 29	35,7	35,2	36,2	27,8	25,4	30,3	7,8	9,8	5,8
30 und älter	0,4	0,5	0,4	0,4	0,5	0,4	0,0	0,0	0,0
<b>1991</b>									
<b>Insgesamt (15 Jahre u. älter)</b>	<b>7,9</b>	<b>8,9</b>	<b>7,0</b>	<b>5,7</b>	<b>6,0</b>	<b>5,4</b>	<b>2,2</b>	<b>2,9</b>	<b>1,6</b>
15 - 19	72,5	74,6	70,3	45,7	41,7	49,9	26,8	32,9	20,4
20 - 24	15,4	16,2	14,7	14,3	14,8	13,8	1,1	1,3	0,9
25 - 29	5,0	5,9	4,0	4,8	5,7	3,9	0,2	0,2	0,1
15 - 29	27,0	28,1	25,8	19,3	18,7	19,9	7,7	9,5	5,9
30 und älter	0,2	0,3	0,1	0,2	0,3	0,1	0,0	0,0	0,0

Q: Statistik Austria, Volkszählungen 1991 und 2001. - <sup>1)</sup> Dazu zählen Schüler und Studenten (ohne Gendarmerie-, Polizei- und Krankenpflegeschüler) sowie Lehrlinge.

Bundesländerebene gibt es auch hier den größten Unterschied zwischen Wien und den übrigen Ländern. So entfallen von 100 in Wien wohnhaften Schülern dieser Altersgruppe 47 auf die AHS und 45 auf die Hauptschule. Im übrigen Österreich kommen auf einen AHS-Schüler knapp drei Hauptschüler: Ein Viertel der 11- bis 14-Jährigen besucht die AHS (24%), mehr als zwei Drittel entfallen auf die Hauptschule (68%) und 8% auf sonstige Schultypen.

Die steigenden Übertritte der 10-Jährigen in eine allgemein bildende höhere Schule sind vor allem ein Merkmal der Städte und ihres Umlandes. *Übersicht 4* stellt die Anteile der 11- bis 14-jährigen AHS-Schüler an den gleichaltrigen Schülern für Politische Bezirke dar. In den Landeshauptstädten Graz und Klagenfurt gehen zum Beispiel wie in der Bundeshauptstadt mehr 11- bis 14-Jährige in ein Gymnasium als in die Hauptschule, ebenso in vielen Wiener Umlandgemeinden (Bezirke Mödling und Wien-Umgebung). Über dem Österreichdurchschnitt liegen weitere zentrale Orte, wie die Statutarstädte Krems, Wiener Neustadt und die Landeshauptstädte Eisenstadt, Innsbruck, Salzburg, Linz, Bregenz und wiederum viele ihrer Umlandgemeinden.

In den ländlichen Gebieten, vor allem dort, wo die Entfernung zum nächsten Gymnasium groß ist, wechselt die Mehrheit der Volksschüler in die Hauptschule. Abseits der Zentren - in der Mehrheit der Gemeinden - liegen die Anteile der AHS-Schüler durchwegs unter bis stark unter dem Österreichdurchschnitt. Auf Bezirksebene betrachtet ist der Anteil der 11- bis 14-jährigen AHS-Schüler in Güssing, Hartberg, Radkersburg, Feldbach, Murau, Deutschlandsberg und Hermagor niedriger als 10%.

### **Berufsbildende Schulen bevorzugt**

Bei den Jugendlichen in Schulausbildung dominieren Berufsbildende mittlere und höhere Schulen. Österreichweit betrachtet besuchen nur halb so viele 15- bis 19-jährige Schüler eine AHS (28%) wie eine berufsbildende Schule (55%). Ähnlich wie bei den 11- bis 14-Jährigen nimmt das Gymnasium in dieser Altersgruppe vor allem in den Städten einen wichtigen Platz ein, während in den ländlichen Bezirken und Gemeinden berufsbildende Schulen bei den Jugendlichen weitaus beliebter sind. In den acht Bundesländern ohne Wien entfallen von 100 15- bis 19-jährigen Schülern 26 auf die AHS, 57 auf berufsbildende mittlere und höhere Schulen, im

Burgenland beträgt die Relation sogar 22 zu 65. In Wien besuchen von 100 Schülern hingegen 39 das Gymnasium und 41 berufsbildende Schulen.

In *Übersicht 4* werden auch die Lehrlinge in die Betrachtung einbezogen. Es zeigt sich, dass Jugendliche in ländlichen Regionen noch in stärkerem Ausmaß eine Lehre absolvieren. Österreichweit sind es 23% dieser Altersgruppe, in Wien 15%, in Oberösterreich 27%. Noch in schulischer Ausbildung befinden sich jeweils drei Fünftel der Wiener und burgenländischen Jugendlichen zwischen 15 und 19 Jahren. Mit 52% liegen die Vorarlberger an letzter Stelle nach Oberösterreich und Tirol (je 53%). Die Ausbildungsquote insgesamt (Schüler, Studenten und Lehrlinge) schwankt weniger stark zwischen den Bundesländern. In Wien stehen 77% der 15- bis 19-Jährigen in Ausbildung, in Kärnten 84% (Österreichwert: 80%). Der geringe Anteil von in Ausbildung stehenden Jugendlichen in Wien ist auf die niedrige Beteiligung in der Lehrlingsausbildung zurückzuführen. Detaillierte Auswertungen zeigen auch, dass ein höherer Anteil der untersuchten Altersgruppe in Wien arbeitslos ist als in Restösterreich.

Auf Ebene der Politischen Bezirke (*Übersicht 4* und *Grafik 1*) betrachtet, zeigt sich, dass schulische Ausbildung vor allem im Osten und in Kärnten (neben Wien in Wiener Umlandbezirken, in der Landeshauptstadt Eisenstadt sowie in einem großen Teil des Burgenlandes, in den Landeshauptstädten Klagenfurt, Graz und Innsbruck, in Villach, Klagenfurt Land und Hermagor) eine große Rolle spielt. In den genannten Bezirken liegen die Schüleranteile über 60%. Überdurchschnittlich hohe Lehrlingsanteile an der untersuchten Altersgruppe sind dagegen in vielen oberösterreichischen und steirischen Bezirken zu finden, wobei ein sehr hoher Lehrlingsanteil (27% und mehr) mit einem unterdurchschnittlichen Anteil von Schülern zusammenfällt (*Grafik 2*).

Angesichts der regionalen Unterschiede sind die Ursachen zu erfragen. Eine Rolle spielt sicherlich das Angebot an schulischen Einrichtungen und ihre Erreichbarkeit mit öffentlichen Verkehrsmitteln. In den ländlichen Gebieten sind auch häufig zwei- und dreijährige landwirtschaftliche Fachschulen vertreten. Ein kürzerer Schulbesuch wirkt sich natürlich auf die hier berechnete Quote aus. Daneben stellen die soziale und wirtschaftliche Struktur der Teilregionen, die Arbeitsmarktlage und Berufschancen weitere Einflussgrößen des Bildungsverhaltens dar.



**Übersicht 4: Schüler nach ausgewähltem Schultyp sowie Studenten und Lehrlinge in % der jeweils gleichaltrigen Bevölkerung**

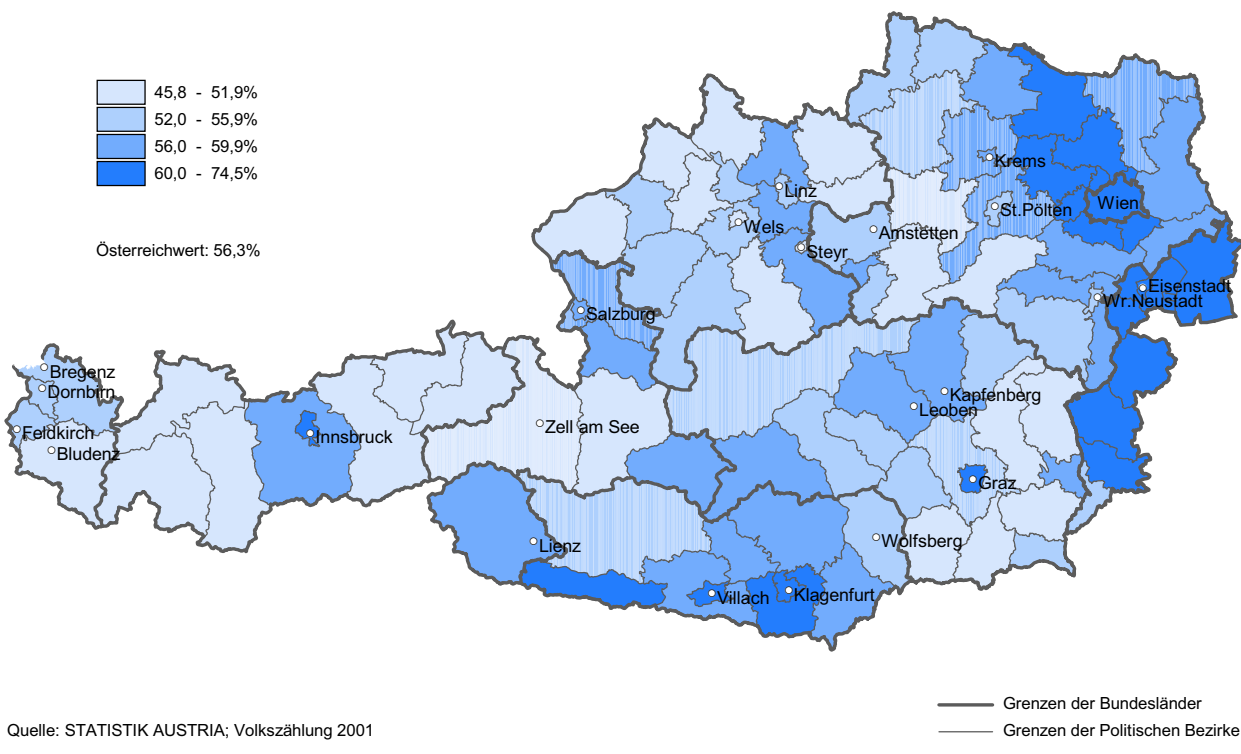
Bundesland, Politischer Bezirk	11- bis 14-Jährige		15- bis 19-Jährige				20- bis 24-J.	25- bis 29-J.
	AHS	Haupt-schule	Schüler	darunter		Lehr-linge	Studenten	
				AHS	BMHS			
<b>Österreich</b>	<b>27,4</b>	<b>64,6</b>	<b>56,3</b>	<b>15,9</b>	<b>30,7</b>	<b>23,3</b>	<b>16,8</b>	<b>7,2</b>
<b>Burgenland</b>	<b>26,4</b>	<b>65,5</b>	<b>61,2</b>	<b>13,6</b>	<b>39,9</b>	<b>19,4</b>	<b>15,5</b>	<b>4,6</b>
Eisenstadt(Stadt)	<101> 46,6	47,9	74,5	23,5	43,7	12,2	26,7	11,8
Rust(Stadt)	<102> 34,4	54,7	61,2	9,7	45,6	19,4	15,3	3,4
Eisenstadt-Umgebung	<103> 29,1	61,6	60,6	12,0	39,7	19,8	15,5	5,5
Güssing	<104> 9,7	81,1	61,0	12,5	41,6	17,8	12,9	3,4
Jennersdorf	<105> 10,5	81,1	54,5	17,7	29,1	25,9	13,5	4,3
Mattersburg	<106> 38,8	54,3	60,6	14,0	38,2	19,8	15,6	4,6
Neusiedl am See	<107> 25,7	66,3	62,6	10,4	44,3	16,6	15,6	4,3
Oberpullendorf	<108> 27,3	64,5	60,5	13,4	40,7	20,4	14,5	3,5
Oberwart	<109> 25,5	66,4	60,8	14,8	38,6	20,7	15,4	4,5
<b>Kärnten</b>	<b>26,4</b>	<b>65,5</b>	<b>59,3</b>	<b>15,7</b>	<b>34,9</b>	<b>24,3</b>	<b>20,1</b>	<b>7,9</b>
Klagenfurt(Stadt)	<201> 47,9	45,3	66,2	25,8	29,7	17,1	28,2	11,8
Villach(Stadt)	<202> 31,0	60,9	61,9	17,1	35,3	20,2	20,8	8,5
Feldkirchen	<210> 23,8	67,5	61,7	12,7	43,5	24,1	16,8	6,4
Hermagor	<203> 0,7	93,5	66,0	19,3	38,1	19,7	19,3	8,0
Klagenfurt Land	<204> 37,0	55,4	56,0	13,3	33,6	26,2	24,4	9,7
Sankt Veit an der Glan	<205> 21,0	71,4	53,0	12,6	33,0	29,7	17,9	5,4
Spittal an der Drau	<206> 17,6	73,9	58,8	12,2	38,1	25,7	15,4	5,8
Villach Land	<207> 21,6	69,7	59,5	14,4	35,8	25,7	19,5	7,8
Völkermarkt	<208> 31,5	60,3	55,8	12,2	35,2	28,2	17,6	6,6
Wolfsberg	<209> 13,5	76,8	56,3	12,9	35,2	25,6	17,5	6,4
<b>Niederösterreich</b>	<b>26,3</b>	<b>65,0</b>	<b>58,1</b>	<b>13,7</b>	<b>35,3</b>	<b>22,3</b>	<b>14,5</b>	<b>5,1</b>
Krems an der Donau(Stadt)	<301> 40,0	53,3	58,4	19,2	30,1	19,2	18,9	6,4
Sankt Pölten(Stadt)	<302> 30,2	59,8	55,0	16,3	28,4	22,0	14,8	5,6
Waidhofen an der Ybbs(Stadt)	<303> 21,1	69,5	56,6	10,7	35,1	24,5	17,4	5,7
Wiener Neustadt(Stadt)	<304> 35,2	56,6	55,8	18,6	25,7	18,8	15,5	6,2
Amstetten	<305> 14,9	77,0	52,8	7,9	36,4	27,6	12,9	4,4
Baden	<306> 34,6	56,1	58,5	16,5	32,3	21,4	15,1	5,5
Bruck an der Leitha	<307> 31,1	62,1	59,4	12,8	37,9	20,4	12,9	3,7
Gänserndorf	<308> 23,6	68,2	58,4	12,6	36,8	21,7	13,6	4,3
Gmünd	<309> 20,9	68,2	52,5	10,9	33,2	27,0	11,2	2,6
Hollabrunn	<310> 20,9	68,8	61,7	10,3	42,8	19,1	11,8	4,0
Horn	<311> 23,6	67,1	59,5	11,7	40,1	22,2	14,1	3,8
Korneuburg	<312> 31,5	60,4	65,4	15,2	42,2	16,8	17,9	6,3
Krems(Land)	<313> 24,7	66,6	57,9	14,0	34,9	22,3	13,1	4,3
Lilienfeld	<314> 18,3	72,4	50,8	10,7	30,3	26,8	10,8	3,7
Melk	<315> 15,8	75,4	51,7	9,3	33,8	27,7	11,3	4,3
Mistelbach	<316> 19,8	70,7	58,1	10,1	40,1	21,1	12,0	3,6
Mödling	<317> 52,7	40,8	73,0	25,8	37,7	12,2	25,9	10,5
Neunkirchen	<318> 26,7	63,8	54,8	12,8	31,9	24,8	12,6	4,4
Sankt Pölten(Land)	<319> 19,5	72,5	56,5	11,9	34,4	24,5	13,0	4,4
Scheibbs	<320> 10,8	79,4	49,0	9,9	29,7	30,2	11,3	4,0
Tulln	<321> 25,5	65,9	62,1	12,7	41,7	18,8	14,6	4,0
Waidhofen an der Thaya	<322> 18,5	73,4	54,0	9,2	37,0	24,3	10,8	3,1
Wiener Neustadt(Land)	<323> 19,6	70,6	56,4	12,6	34,3	22,5	12,3	4,3
Wien-Umgebung	<324> 48,7	43,0	67,1	24,3	33,2	16,2	21,2	8,0
Zwettl	<325> 11,1	80,4	53,8	8,4	37,2	28,3	11,3	3,1
<b>Oberösterreich</b>	<b>21,5</b>	<b>70,7</b>	<b>52,8</b>	<b>12,7</b>	<b>30,6</b>	<b>27,2</b>	<b>15,6</b>	<b>5,6</b>
Linz(Stadt)	<401> 37,5	54,1	55,6	21,5	22,7	20,2	20,0	9,9
Steyr(Stadt)	<402> 23,1	68,5	51,2	11,4	29,5	24,4	14,2	5,1
Wels(Stadt)	<403> 28,2	61,7	51,9	15,4	25,5	23,6	15,2	5,2
Braunau am Inn	<404> 10,4	81,5	49,5	7,9	32,0	28,6	11,3	3,6
Eferding	<405> 23,3	70,3	52,3	13,9	29,2	27,7	16,0	5,1
Freistadt	<406> 11,0	80,3	47,5	8,9	28,9	33,1	12,4	3,9
Gmunden	<407> 25,6	67,2	55,8	13,5	33,6	25,7	16,1	5,4
Grieskirchen	<408> 11,0	80,5	51,2	10,4	32,3	30,2	15,0	5,0
Kirchdorf an der Krems	<409> 22,6	68,2	50,6	11,2	30,6	28,4	13,1	4,4
Linz-Land	<410> 36,0	56,7	56,4	17,1	28,8	24,7	18,0	5,3
Perg	<411> 10,7	79,1	51,4	8,9	32,3	28,9	12,8	3,8
Ried im Innkreis	<412> 11,4	81,5	52,1	10,2	32,7	28,4	15,0	4,9
Rohrbach	<413> 13,6	79,8	49,5	8,3	32,5	31,3	12,6	4,0
Schärding	<414> 16,5	76,0	46,4	11,3	26,7	31,2	13,8	4,8
Steyr-Land	<415> 19,6	75,1	56,8	9,2	39,2	26,4	15,3	5,2
Urfahr-Umgebung	<416> 25,2	68,6	57,3	17,5	30,4	27,0	21,6	6,4
Vöcklabruck	<417> 18,1	74,3	52,6	10,2	33,6	28,2	14,2	5,0
Wels-Land	<418> 24,0	68,3	55,1	11,8	33,9	27,7	15,6	5,3

#### Übersicht 4: Fortsetzung

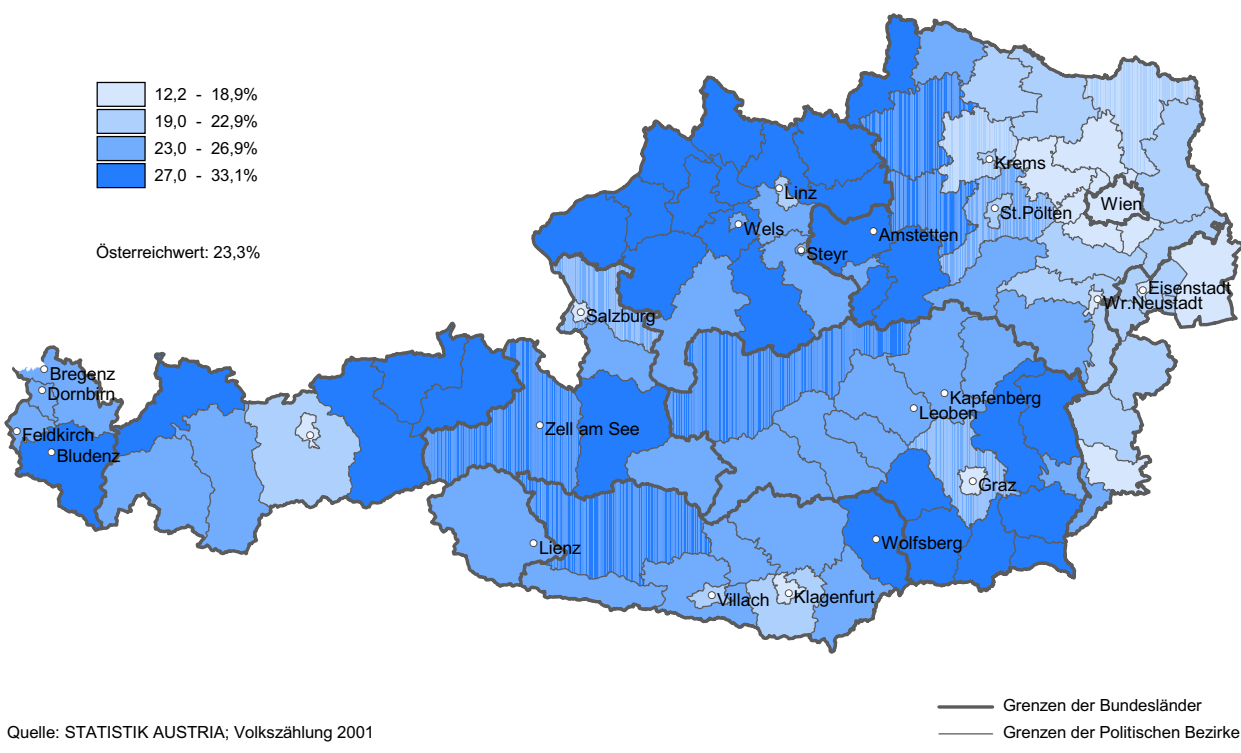
Bundesland, Politischer Bezirk	11- bis 14-Jährige		15- bis 19-Jährige				20- bis 24-J.	25- bis 29-J.	
	AHS	Haupt- schule	Schüler	darunter		Lehr- linge	Studenten		
				AHS	BMHS				
<b>Salzburg</b>	<b>23,9</b>	<b>67,9</b>	<b>55,4</b>	<b>15,4</b>	<b>30,6</b>	<b>24,7</b>	<b>15,2</b>	<b>6,4</b>	
Salzburg(Stadt)	<501>	40,1	51,1	58,8	24,7	23,8	17,8	20,6	10,7
Hallein	<502>	23,7	70,3	56,8	13,2	34,3	23,9	14,8	4,9
Salzburg-Umgebung	<503>	24,5	67,9	57,4	15,2	33,7	24,8	15,3	5,8
Sankt Johann im Pongau	<504>	14,0	77,1	50,1	11,1	29,3	28,9	10,9	3,5
Tamsweg	<505>	16,3	74,9	56,3	9,6	38,5	26,6	12,7	5,5
Zell am See	<506>	14,7	76,2	51,5	10,9	30,7	29,4	11,6	3,9
<b>Steiermark</b>		<b>25,5</b>	<b>67,8</b>	<b>54,4</b>	<b>17,2</b>	<b>28,5</b>	<b>26,1</b>	<b>17,3</b>	<b>7,8</b>
Graz(Stadt)	<601>	53,5	40,8	65,0	35,2	17,5	15,2	34,6	19,2
Bruck an der Mur	<602>	29,7	63,8	56,1	15,1	33,3	23,8	14,8	5,8
Deutschlandsberg	<603>	3,6	89,2	50,1	11,0	31,5	29,5	12,1	4,3
Feldbach	<604>	6,0	86,4	46,6	10,6	27,0	32,1	8,6	2,9
Fürstenfeld	<605>	30,7	60,1	57,1	16,9	32,4	23,4	11,7	4,0
Graz-Umgebung	<606>	35,0	58,6	55,4	20,6	26,2	26,1	17,2	6,4
Hartberg	<607>	9,6	83,6	50,4	9,5	33,4	30,6	8,7	3,1
Judenburg	<608>	26,8	65,4	54,6	12,4	35,5	26,5	15,3	4,6
Knittelfeld	<609>	33,4	59,2	54,4	15,1	31,1	25,6	13,8	3,5
Leibnitz	<610>	20,9	72,7	45,8	12,0	24,8	32,6	9,1	3,0
Leoben	<611>	27,7	65,5	58,6	17,3	31,8	23,6	18,1	8,2
Liezen	<612>	20,9	72,7	53,1	13,0	32,3	28,4	14,4	4,7
Mürzzuschlag	<613>	23,1	69,9	54,8	14,1	34,9	25,6	16,4	5,5
Murau	<614>	5,9	88,7	57,0	14,3	35,3	26,8	14,1	5,0
Radkersburg	<615>	6,2	86,4	52,0	17,5	27,3	28,9	11,2	2,9
Voitsberg	<616>	25,1	68,0	52,9	12,9	32,2	27,8	11,2	4,2
Weiz	<617>	15,2	77,7	49,9	11,6	30,1	30,1	9,9	3,3
<b>Tirol</b>		<b>18,6</b>	<b>73,5</b>	<b>53,0</b>	<b>13,9</b>	<b>29,3</b>	<b>24,7</b>	<b>15,0</b>	<b>7,2</b>
Innsbruck-Stadt	<701>	35,1	57,2	60,0	24,4	23,4	16,8	28,9	17,5
Imst	<702>	16,9	74,1	50,0	11,3	29,3	25,8	10,0	4,1
Innsbruck-Land	<703>	18,5	73,8	56,8	15,5	31,5	22,9	15,4	6,5
Kitzbühel	<704>	16,1	76,4	51,2	11,0	31,6	27,4	11,4	4,6
Kufstein	<705>	18,2	72,8	48,3	9,3	29,1	28,6	10,2	4,3
Landeck	<706>	10,3	81,1	50,3	11,6	30,4	26,3	10,5	4,2
Lienz	<707>	16,2	76,8	57,7	14,5	34,9	24,8	16,4	5,7
Reutte	<708>	22,8	71,0	48,8	13,3	27,1	27,1	9,8	3,8
Schwaz	<709>	10,1	82,5	46,4	9,6	25,9	27,7	8,6	3,1
<b>Vorarlberg</b>		<b>18,8</b>	<b>71,6</b>	<b>52,0</b>	<b>14,3</b>	<b>27,3</b>	<b>25,4</b>	<b>13,2</b>	<b>4,8</b>
Bludenz	<801>	16,3	74,9	50,2	11,5	27,5	27,9	12,3	4,1
Bregenz	<802>	20,3	72,1	52,1	15,9	26,2	25,0	13,2	4,9
Dornbirn	<803>	23,3	65,0	52,2	15,3	26,8	23,1	13,4	4,7
Feldkirch	<804>	14,9	74,1	52,8	13,2	29,1	26,1	13,8	5,3
<b>Wien</b>		<b>47,3</b>	<b>45,1</b>	<b>61,2</b>	<b>23,8</b>	<b>25,2</b>	<b>15,4</b>	<b>21,4</b>	<b>11,1</b>
Wien 1.,Innere Stadt	<901>	71,9	23,6	84,3	52,8	17,3	3,9	43,8	21,7
Wien 2.,Leopoldstadt	<902>	39,3	53,1	58,1	22,5	23,2	15,7	18,1	11,1
Wien 3.,Landstraße	<903>	52,4	39,0	63,3	29,1	22,0	12,3	25,1	13,4
Wien 4.,Wieden	<904>	65,4	29,3	72,2	35,0	23,1	8,6	36,4	19,7
Wien 5.,Margareten	<905>	39,2	52,0	60,4	20,1	24,0	14,3	20,2	13,1
Wien 6.,Mariahilf	<906>	52,8	39,8	68,3	35,1	20,8	10,5	29,4	16,0
Wien 7.,Neubau	<907>	55,7	37,3	70,6	31,1	26,1	9,6	29,4	18,8
Wien 8.,Josefstadt	<908>	69,4	26,0	73,9	41,3	17,2	7,8	42,7	20,1
Wien 9.,Alsergrund	<909>	63,5	31,0	72,2	36,0	19,5	8,5	42,1	23,2
Wien 10.,Favoriten	<910>	39,5	53,2	53,6	16,0	25,7	19,5	13,2	7,0
Wien 11.,Simmering	<911>	33,2	58,7	53,2	15,0	26,8	20,4	9,5	4,0
Wien 12.,Meidling	<912>	42,0	49,3	56,5	18,8	25,0	16,1	16,5	8,6
Wien 13.,Hietzing	<913>	70,0	24,6	78,3	41,5	26,5	8,2	38,0	16,6
Wien 14.,Penzing	<914>	55,6	36,7	64,9	26,2	27,3	13,6	24,2	11,6
Wien 15.,Rudolfsheim-Fünfth.	<915>	36,4	55,5	55,8	18,9	23,1	16,1	14,9	8,8
Wien 16.,Ottakring	<916>	41,5	49,5	57,2	18,8	25,9	16,4	17,0	10,0
Wien 17.,Hernals	<917>	49,2	41,5	63,1	26,4	24,6	12,8	22,7	12,1
Wien 18.,Währing	<918>	61,6	30,9	70,0	36,6	19,3	10,1	34,9	18,7
Wien 19.,Döbling	<919>	65,4	27,5	73,2	39,5	21,4	9,4	37,6	17,8
Wien 20.,Brigittenau	<920>	32,8	58,9	52,6	16,8	23,7	17,2	18,0	10,1
Wien 21.,Floridsdorf	<921>	40,5	51,4	57,9	18,6	28,2	19,0	14,4	6,6
Wien 22.,Donaustadt	<922>	48,0	44,3	59,4	21,1	28,8	19,4	14,9	5,7
Wien 23.,Liesing	<923>	59,7	33,8	67,1	25,5	30,4	15,0	23,9	9,0

Q: Statistik Austria, Volkszählung 2001.

### Anteil der Schüler und Studenten an den 15- bis 19-jährigen Jugendlichen 2001 nach Politischen Bezirken



### Anteil der Lehrlinge an den 15- bis 19-jährigen Jugendlichen 2001 nach Politischen Bezirken



## In drei Universitätsstädten leben anteilmäßig die meisten Studenten


Grafik 3 zeigt, dass höhere Studentenquoten nur in wenigen Teilen Österreichs zu finden sind. Österreichweit studieren 16,8% der 20- bis 24-Jährigen an einer Universität, Fachhochschule oder Akademie. Auf Bundesländerebene schwanken die Anteile zwischen 13,2% (Vorarlberg) und 21,4% (Wien). In den drei Universitätsstädten Graz (34,6%) sowie Innsbruck (28,9%) und Klagenfurt (28,2%) sind die Anteile der Studenten in dieser Altersgruppe am höchsten. Die burgenländische Landeshauptstadt Eisenstadt (26,7%) sowie die Bezirke Mödling (25,9%) und Klagenfurt Land (24,4%) rangieren noch vor Wien. Auch in Villach (20,8%) Salzburg (20,6%), Linz (20,0%) und Krems an der Donau (18,9%) sowie in den Bezirken Urfahr-Umgebung, Wien-Umgebung, Villach-Land, Hermagor, Leoben und Linz-Land studiert jeweils rund ein Fünftel der 20- bis 24-jährigen Bevölkerung. Die genannten Statutarstädte bzw. Landeshauptstädte sind Standorte von Universitäten, Fachhochschulen oder Akademien, was einerseits den Hochschulzugang erleichtert, andererseits werden die hohen Studentenquoten durch die Zahl der Studierenden, die dort

ihren Wohnsitz errichtet haben, mit bedingt. In Wien mit der absolut höchsten Studentenzahl verteilen sie sich jedoch auf eine wesentlich größere Bevölkerung als in Graz oder Innsbruck, wobei sich allerdings nach Stadtbezirken (vgl. Übersicht 4) große Unterschiede zeigen. Die höchsten Studentenquoten, nämlich über zwei Fünftel der 20 bis 24-Jährigen, verzeichnen die Bezirke 1, 8 und 9, sowie die Bezirke 4, 13 und 19 (mit knapp unter zwei Fünftel der gleichaltrigen Bevölkerung).

Unter den Landeshauptstädten weist Sankt Pölten mit 14,8% Studenten den kleinsten Wert auf, gefolgt von Bregenz (15,0%). In rund der Hälfte der Gemeinden beträgt der Studentenanteil weniger als 12%, in etwas mehr als einem Zehntel der Gemeinden studiert mindestens ein Fünftel der 20- bis 24-Jährigen.

## Bildungsbeteiligung variiert nach der sozialen Herkunft der Schüler

Schüler und Lehrlinge, die noch mit den Eltern bzw. einem Elternteil im gemeinsamen Haushalt leben, können über die Familienstatistik der Volkszählung nach Merkmalen der Eltern tabelliert werden. Im Pflichtschulalter sind nahezu 100% der Schü-





**Übersicht 5: Schüler, Studenten und Lehrlinge 1991 und 2001 nach Merkmalen der Eltern**

Merkmale des männlichen Partners bzw. des Elternteils	Insgesamt	Besuchte Bildungseinrichtung									
		Volksschule	Hauptschule	Sonderschule	Polytechnische Schule	Allgemein bildende höhere Schule	Berufsbildende mittlere Schule	Berufsbildende höhere Schule <sup>1)</sup>	Universität, Fachhochschule, Akademie	sonstige Ausbildung	Lehre
<b>2001</b>											
<b>nach höchster abgeschlossener Ausbildung</b>											
<b>In Ausbildung stehende Kinder in Familien insgesamt</b>	<b>1.273.185</b>	<b>402.962</b>	<b>267.588</b>	<b>12.896</b>	<b>18.427</b>	<b>186.142</b>	<b>48.708</b>	<b>120.084</b>	<b>99.849</b>	<b>6.817</b>	<b>109.712</b>
Universität, (Fach-) Hochschule	9,8	8,8	2,7	5,8	1,1	24,7	3,4	7,0	23,6	9,7	1,1
Hochschulverwandte Lehranstalt	2,4	1,8	1,5	1,3	0,6	4,5	1,5	3,4	4,9	2,6	0,7
Kolleg	0,5	0,6	0,3	0,3	0,1	1,1	0,3	0,6	0,8	0,5	0,1
Berufsbildende höhere Schule	6,7	7,1	4,3	3,7	2,2	10,5	4,2	9,3	9,2	5,4	2,2
Allgemein bildende höhere Schule	4,0	4,1	2,1	3,1	1,5	7,7	2,4	3,8	6,1	4,0	1,3
Berufsbildende mittlere Schule	12,0	11,7	11,7	7,8	8,4	11,4	15,8	14,8	12,9	11,2	10,2
Lehrlingsausbildung	47,6	48,9	55,6	43,4	60,1	31,6	52,9	48,8	32,1	39,3	60,3
Allgemein bildende Pflichtschule	16,9	17,1	21,8	34,5	26,0	8,5	19,4	12,2	10,4	27,3	23,9
<b>nach Stellung im Beruf bzw. sozioökonomischer Zugehörigkeit</b>											
<b>In Ausbildung stehende Kinder in Familien insgesamt</b>	<b>1.273.185</b>	<b>402.962</b>	<b>267.588</b>	<b>12.896</b>	<b>18.427</b>	<b>186.142</b>	<b>48.708</b>	<b>120.084</b>	<b>99.849</b>	<b>6.817</b>	<b>109.712</b>
Erwerbspersonen zusammen	93,5	96,6	95,2	90,9	93,7	94,9	92,0	92,9	79,1	81,4	91,4
Selbständige u. Mithelfende zus.	13,5	12,6	12,7	8,5	9,0	15,6	17,4	15,1	15,2	12,7	11,8
in land- u. forstwirtschaftl. Berufen	4,0	3,6	5,2	2,3	2,9	1,6	8,7	4,7	2,6	3,0	5,3
in techn. u. wissenschaftl. Berufen	2,7	2,5	1,1	1,5	0,6	6,5	1,2	2,2	5,5	2,7	0,7
in sonstigen Berufen	6,8	6,5	6,5	4,7	5,5	7,5	7,5	8,3	7,1	6,9	5,8
Angestellte und Beamte	46,8	45,7	38,5	34,8	34,3	64,4	39,8	53,5	53,7	40,4	34,9
mit Hochschulbildung	9,1	8,1	3,2	5,5	1,3	21,7	3,6	8,3	19,4	8,2	1,4
mit Matura	8,1	8,5	4,6	4,8	2,4	14,4	4,8	10,2	10,6	6,1	2,6
mit berufsbildender mittlerer Schule	6,1	5,9	5,3	3,7	4,2	7,5	6,5	8,0	6,2	5,2	4,4
mit Lehre	19,4	19,1	20,5	14,9	21,1	17,1	20,5	23,0	14,6	14,5	21,7
mit Pflichtschulbildung	4,2	4,1	4,9	5,9	5,2	3,7	4,4	4,0	3,0	6,4	4,7
Arbeiter	33,1	38,2	43,9	47,3	50,4	14,9	34,7	24,2	10,1	28,3	44,8
Facharbeiter	15,9	18,1	20,2	15,0	22,1	8,2	17,3	13,5	5,8	11,9	20,8
angelernete Arbeiter	11,3	13,0	15,3	16,2	18,3	4,7	11,6	7,8	3,2	9,9	16,2
Hilfsarbeiter	5,9	7,1	8,3	16,0	9,9	2,0	5,8	3,0	1,2	6,6	7,8
Berufslose Einkommensempfänger	5,7	2,6	4,1	7,6	5,6	4,4	7,4	6,6	20,2	17,5	7,5
Erhaltene	0,7	0,7	0,7	1,5	0,7	0,7	0,6	0,5	0,8	1,1	1,1

ler „Kind“ einer Familie, während von den bei der Volkszählung ermittelten Studierenden nur zwei Drittel noch bei den Eltern wohnen und somit im Familienkontext erfasst sind. Bei Lehrlingen und Schülern weiterführender Schulen liegt der Anteil ebenfalls bei über neun Zehntel. Von den Personen mit sonstiger Ausbildung (43% sind auch erwerbstätig) wohnen knapp über zwei Fünftel nicht mehr mit den Eltern zusammen.

Zwischen dem sozialen Hintergrund (Berufssituation, Bildungsstatus und Herkunft der Eltern/eines El-

ternteils) und der Ausbildung der Kinder besteht ein deutlicher Zusammenhang, wobei dem Bildungshintergrund das größte Gewicht zufällt. Eltern mit höherer Bildung streben diese auch deutlich stärker für ihre Kinder an als solche mit Pflichtschulbildung.

In *Grafik 4* wird die Zusammensetzung der Schüler der verschiedenen Schultypen nach dem Bildungsstand des Elternteils dargestellt. Die Daten dazu enthält *Übersicht 5*. Jedes achte in Ausbildung stehende Kind kommt aus einem Akademikerhaushalt

## Übersicht 5: Fortsetzung

Merkmale des männlichen Partners bzw. des Elternteils	Insgesamt	Besuchte Bildungseinrichtung								
		Volksschule	Hauptschule	Sonderschule	Polytechnische Schule	Allgemein bildende höhere Schule	Berufsbildende mittlere Schule	Berufsbildende höhere Schule <sup>1)</sup>	Universität, Fachhochschule, Akademie	sonstige Ausbildung
<b>1991</b>										
<b>nach höchster abgeschlossener Ausbildung</b>										
<b>In Ausbildung stehende Kinder in Familien insgesamt</b>	<b>1,188.992</b>	<b>381.124</b>	<b>248.510</b>	<b>12.543</b>	<b>17.640</b>	<b>160.675</b>	.	<b>144.882</b>	<b>85.439</b>	. 138.179
Universität, (Fach-) Hochschule	7,8	7,4	1,9	2,2	0,6	21,7	.	4,5	19,9	. 0,9
Hochschulverwandte Lehranstalt	1,6	1,9	1,1	0,5	0,3	3,3	.	1,3	1,6	. 0,3
Berufsbildende höhere Schule	5,3	5,4	2,6	1,6	1,1	9,7	.	6,1	10,8	. 1,4
Allgemein bildende höhere Schule	3,7	3,6	1,6	1,5	0,7	7,8	.	3,3	8,3	. 1,1
Berufsbildende mittlere Schule	10,2	10,0	9,1	5,2	5,5	11,7	.	13,2	13,3	. 7,0
Lehrlingsausbildung	46,8	49,4	52,6	38,1	52,7	34,1	.	49,8	31,4	. 50,8
Allgemein bildende Pflichtschule	24,5	22,3	31,0	50,9	39,0	11,7	.	21,9	14,6	. 38,6
<b>nach Stellung im Beruf bzw. sozioökonomischer Zugehörigkeit<sup>2)</sup></b>										
<b>In Ausbildung stehende Kinder in Familien insgesamt</b>	<b>1,188.992</b>	<b>381.124</b>	<b>248.510</b>	<b>12.543</b>	<b>17.640</b>	<b>160.675</b>	.	<b>144.882</b>	<b>85.439</b>	. 138.179
Selbständige u. Mithelfende zus. in land- u. forstwirtschaftl. Berufen	15,5	13,7	15,8	9,3	11,4	15,4	.	20,3	17,3	. 15,3
in techn. u. wissenschaftl. Berufen	6,8	5,9	9,0	5,3	6,8	2,4	.	9,7	4,0	. 9,2
in sonstigen Berufen m. Arbeitn.	2,1	2,0	0,8	0,7	0,4	5,2	.	1,4	4,8	. 0,4
in sonstigen Berufen o. Arbeitn.	5,2	4,3	4,6	2,4	3,1	6,1	.	7,5	7,0	. 4,4
Angestellte und Beamte mit Hochschulbildung	1,5	1,5	1,4	1,0	1,1	1,7	.	1,6	1,5	. 1,3
mit Matura	44,4	43,3	33,4	22,8	28,5	65,9	.	48,1	64,4	. 30,2
mit berufsbildender mittlerer Schule	7,5	7,5	2,4	2,1	0,7	19,7	.	4,7	16,6	. 0,9
mit Lehre	7,3	7,2	3,3	2,2	1,5	14,5	.	7,8	15,9	. 1,9
mit Pflichtschulbildung	5,7	5,6	4,3	2,5	2,6	8,1	.	7,3	8,7	. 3,3
Arbeiter	18,6	18,3	18,0	10,9	17,2	18,9	.	22,4	17,7	. 17,3
Facharbeiter	5,4	4,7	5,5	5,0	6,5	4,8	.	5,9	5,6	. 6,8
angelernete Arbeiter	36,5	40,0	47,6	61,2	56,2	15,9	.	28,7	12,5	. 49,6
Hilfsarbeiter	16,9	19,1	21,0	16,4	22,7	8,9	.	14,8	6,8	. 20,4
Berufslose Einkommensempfänger	12,4	13,0	16,4	19,9	20,7	4,7	.	9,8	4,1	. 18,4
Erhaltene	7,3	7,9	10,1	24,8	12,8	2,4	.	4,1	1,7	. 10,8
	2,6	2,2	2,4	5,1	2,9	2,2	.	2,4	5,0	. 2,7
	0,9	0,9	0,8	1,7	1,0	0,7	.	0,6	0,8	. 2,2

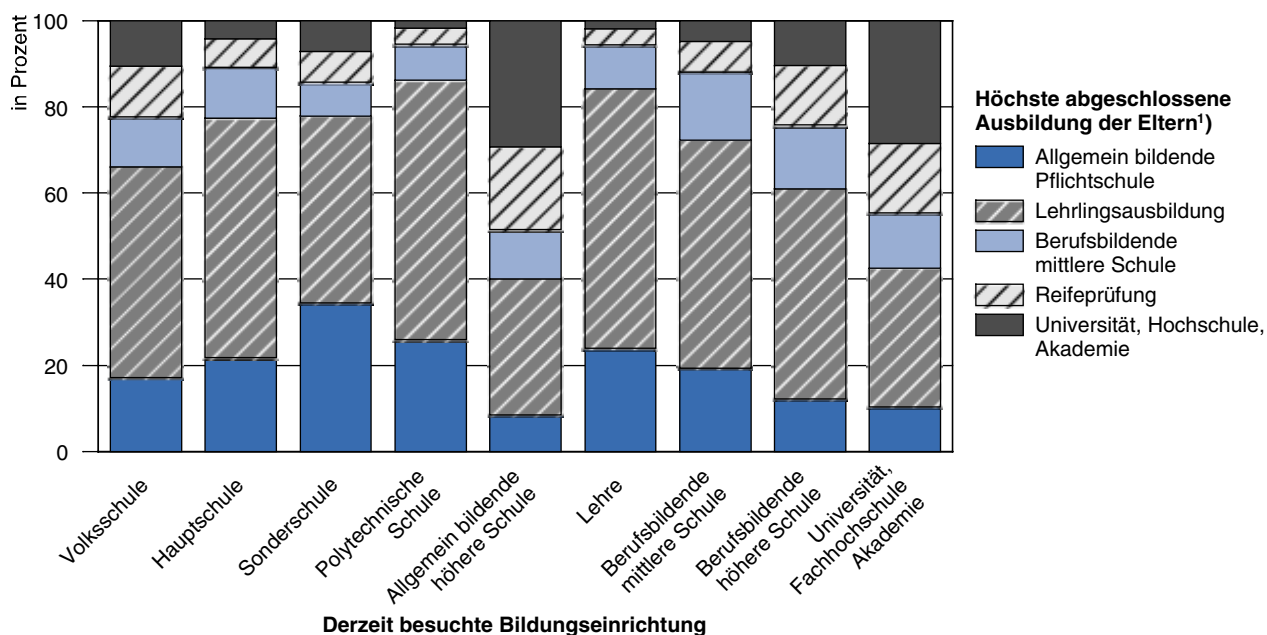
Q: Statistik Austria, Volkszählung 1991 und 2001. - <sup>1)</sup> 1991 inkl. berufsbildender mittlerer Schule. - <sup>2)</sup> 1991 wurden auch die Pensionisten entsprechend der Angabe ihres früheren Berufs einer sozialen Kategorie zugeordnet.

(in der Grafik wurden Elternteile mit Abschluss einer hochschulverwandten Lehranstalt und Universität zusammengefasst). Aber fast jeder dritte Gymnasiast stammt aus dieser Bildungsschicht (29,2%), von den bei der Volkszählung erfassten Studenten sind es 28,5%. Knapp die Hälfte der AHS-Schüler stammt aus Familien der höheren Bildungsschichten (mit mindestens Reifeprüfung), alle in Ausbil-

dung Stehenden gehören jedoch nur zu rund einem Viertel in diese Kategorie. An den Sonderschulen sind Kinder mit Eltern, die nur die Pflichtschule absolviert haben, überrepräsentiert (34,5% im Vergleich zu 16,9% aller in Ausbildung stehenden Kinder in Familien).

Nach der Stellung im Beruf der Eltern betrachtet zeigt sich ein ähnliches Bild der sozialen Un-

### Schüler, Studenten und Lehrlinge 2001 nach Ausbildung der Eltern



Q: STATISTIK AUSTRIA; Volkszählung 2001. - Nur Kinder in Familien. - <sup>1)</sup> Ausbildung des Vaters bzw. der Mutter, wenn Alleinerzieherin.

terschiede: Arbeiterkinder sind nach wie vor in Gymnasien und bei den Studenten stark unterrepräsentiert. Rund ein Drittel aller in Ausbildung stehenden Kinder und Jugendlichen stammt aus dieser Schicht, aber in Gymnasien sind es nicht einmal halb so viele (15%). Fast zwei Drittel der AHS-Schüler kommen aus Angestelltenfamilien (64%), von knapp 16% ist der Vater (oder die alleinerziehende Mutter) selbständig. Bei den Studenten sind die Relationen vergleichbar. Allerdings ist der Erhalter eines jeden Fünften bereits Pensionist, die bei der Volkszählung 2001 nicht nach ihrem Vorberuf gefragt wurden und somit keiner sozialen Schicht zugewiesen werden können.

Ein Vergleich mit den diesbezüglichen Ergebnissen der Volkszählung 1991 zeigt wenige Veränderungen hinsichtlich der sozioökonomischen Determinierung von Bildungschancen in Österreich (*Übersicht 5*).

### Jeder dritte Schüler geht in einer anderen Gemeinde zur Schule

Laut Volkszählung 2001 besuchen zwei Drittel (66,1%) der rund 1,1 Mio. Schüler eine Schule in ihrer Wohngemeinde. Ein Drittel (33,9%) sind Auspendler, d.h. ihre Schule liegt in einer anderen Gemeinde. Die Anteile variieren verständlicherweise

stark nach dem Schultyp, wie aus *Übersicht 6* zu entnehmen ist. Die Gemeindebinnenpendleranteile bewegen sich zwischen 92,0% bei den Volksschulen und 26,6% bei den berufsbildenden mittleren und höheren Schulen.

Von den Auspendlern wird mehrheitlich eine Schule im selben Politischen Bezirk besucht. Schüler an allgemein bildenden höheren und berufsbildenden Schulen stellen hier jedoch eine Ausnahme dar. Knapp weniger als die Hälfte der auspendelnden AHS-Schüler bleibt im Bezirk, zwei Fünftel fahren in einen anderen Politischen Bezirk, jeder Zehnte in ein anderes Bundesland. Bei den Schülern an berufsbildenden Schulen lautet der entsprechende Anteil sogar zwei Drittel (49% der Auspendler pendeln in einen anderen Politischen Bezirk, 15% in ein anderes Bundesland). Die Mehrheit der AHS-Schüler, die in einem anderen Bundesland zur Schule gehen, wohnt in Niederösterreich mit Pendelziel Wien (56%). Werden die Wiener und Burgenländer hinzugerechnet, umfassen diese drei Bundesländer rund 71% aller Auspendler in ein anderes Bundesland. Die Konzentration der Pendelströme auf Ostösterreich ist bei den Schülern der berufsbildenden Schulen ähnlich ausgeprägt: Hier sind knapp zwei Fünftel (39%) der Auspendler in ein anderes Bun-

desland Niederösterreicher mit Schulort Wien. Der Anteil der Auspendler mit Wohnort Wien, Niederösterreich oder Burgenland, die in einem anderen dieser angeführten Bundesländer zur Schule gehen, steigt auf 69%.

### Anteil der Gemeindeauspendler unverändert

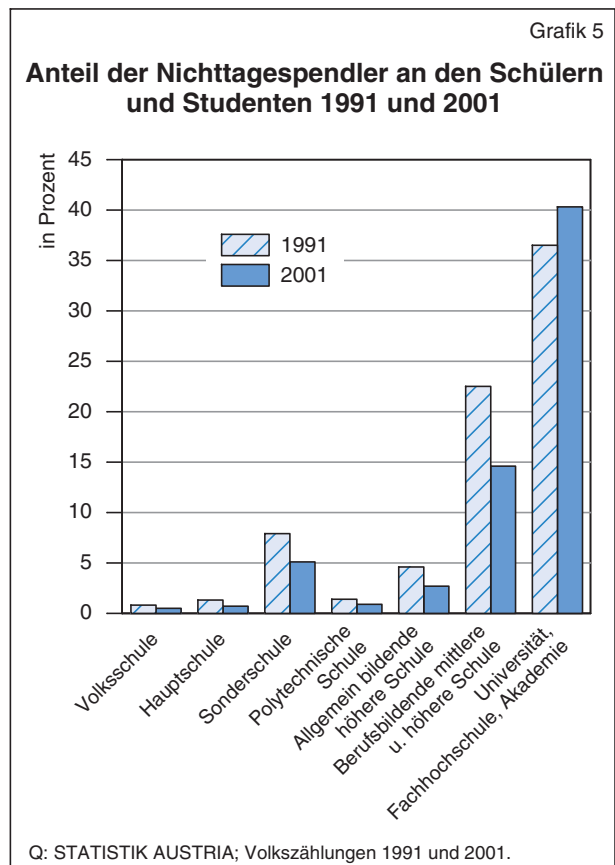
Übersicht 6 zeigt, dass der Anteil der Gemeindeauspendler bei den Schülern insgesamt zwischen 1991 und 2001 unverändert geblieben ist. Auch 1991 besuchten zwei Drittel der Schüler eine Schule in ihrer Wohngemeinde, ein Drittel fuhr in eine andere Wohngemeinde. Beim Vergleich mit 1991 ist jedoch in Betracht zu ziehen, dass die Gebietsstandsänderungen seit 1991 noch nicht berücksichtigt sind. Für AHS-Schüler und Schüler von berufsbildenden Schulen hat die Entfernung zu ihrer Schule jedoch leicht zugenommen. Der Anteil der Auspendler erhöhte sich jeweils um rund 2 Prozentpunkte.

Unter den Volks- und Hauptschülern sank hingegen der Auspendleranteil um 0,9 bzw. 1,9 Prozentpunkte. Endgültige Aussagen werden jedoch erst nach Umrechnung der Pendlerdaten von 1991 auf den Gebietsstand 2001 getroffen werden können.

### Zahl und Anteil der Nichttagespendler seit 1991 gesunken

Laut Volkszählung 2001 wohnten 3 von 100 Schülern (3,4%) nicht bei den Eltern, sondern am Schulort, z.B. im Internat. Sie fahren nur am Wochenende oder in den Ferien nach Hause. Dieser Anteil variiert stark nach dem Schultyp. Die wenigsten Nichttagespendler gibt es unter den Volks- und Hauptschülern sowie unter den Schülern von Polytechnischen Schulen (jeweils unter 1%). Jeder 20. Sonderschüler (5,1%) wohnt während der Schulwoche nicht zu Hause, weil die Schule zu weit weg ist.

Von den AHS-Schülern sind 2,7% Nichttagespendler, wobei dieser Anteil im Fall der AHS-Oberstufe-Schüler höher ist (4,2%) als bei den Unterstufe-Schülern (1,6%). Von den Schülern berufsbildender Schulen insgesamt pendeln 14,6% nicht täglich; dabei weisen Kolleg-Schüler mit einem Anteil von 32,5% Nichttagespendlern den höchsten, Fachschüler mit 21,6% den zweithöchsten und Schüler von berufsbildenden höheren Schulen mit 11,4% den dritthöchsten Wert auf.



Wie aus Grafik 5 ersichtlich ist, sind die Nichttagespendleranteile unter den Schülern zwischen 1991 und 2001 von 5,0% auf 3,4% gesunken, aber auch die Zahl hat um mehr als ein Viertel abgenommen (-26%). Die Abnahmen betreffen alle Schüler, jedoch nicht die Studenten. Hier hat der Anteil der Nichttagespendler seit 1991 zugenommen.

Mehr als die Hälfte der Schüler, die täglich zwischen Wohnort und Schule pendeln, hat keinen weiten Schulweg und benötigt für den Hinweg zur Schule nicht mehr als 15 Minuten (565.600; 54,1% der Tagespendler). Am höchsten ist dieser Anteil bei den Volksschulen (77,2%), am niedrigsten bei den berufsbildenden Schulen (16,2%). Ein weiteres gutes Viertel der Tagespendler (297.400 oder 28,5%) hat eine Wegzeit zwischen 16 und 30 Minuten angegeben, 147.200 oder 14,1% sind zwischen einer halben und einer Stunde zur Schule unterwegs und 31.700 (3,0%) brauchen für den Hinweg zur Schule mehr als eine Stunde. Höhere Anteile an längeren Wegzeiten (31 bis 60 Minuten) verzeichnen nur AHS-Schüler (25,3%) bzw. Schüler von berufsbildenden Schulen (39,1%) aufgrund der größeren Entfernung zwischen Wohn- und Schulort. 13,6% der täglich pendelnden Schüler an berufsbildenden Schulen (20.100) haben sogar eine Wegzeit von

**Übersicht 6: Schüler und Studenten 1991<sup>1)</sup> und 2001 nach ausgewähltem Schultyp und Pendlermerkmalen**

Pendlermerkmale	Schüler insgesamt			Darunter an					
				Volksschulen			Hauptschulen		
	2001		1991 in %	2001		1991 in %	2001		1991 in %
	absolut	in %		absolut	in %		absolut	in %	
<b>Schülerpendler insgesamt</b>	<b>1.081.148</b>	<b>100,0</b>	<b>100,0</b>	<b>408.060</b>	<b>100,0</b>	<b>100,0</b>	<b>272.254</b>	<b>100,0</b>	<b>100,0</b>
Gemeinde-Binnenpendler <sup>2)</sup>	714.350	66,1	66,6	375.297	92,0	91,1	173.226	63,6	61,7
<b>Auspendler insgesamt</b>	<b>366.798</b>	<b>33,9</b>	<b>33,4</b>	<b>32.763</b>	<b>8,0</b>	<b>8,9</b>	<b>99.028</b>	<b>36,4</b>	<b>38,3</b>
in and. Gemeinden eines Polit. Bez.	205.896	19,0	19,0	23.679	5,8	6,1	83.246	30,6	31,8
in and. Polit. Bez. des Bundeslandes <sup>3)</sup>	121.777	11,3	10,5	5.743	1,4	1,7	12.963	4,8	5,1
in anderes Bundesland	35.848	3,3	3,6	2.543	0,6	0,9	2.398	0,9	1,2
ins Ausland	3.277	0,3	0,4	798	0,2	0,2	421	0,2	0,1
<b>Tagespendler</b>	<b>1.044.695</b>	<b>100,0</b>	<b>100,0</b>	<b>406.090</b>	<b>100,0</b>	<b>100,0</b>	<b>270.220</b>	<b>100,0</b>	<b>100,0</b>
<b>nach Wegzeit in Minuten</b>									
bis 15 <sup>4)</sup>	565.638	54,1	57,8	313.395	77,2	77,2	156.594	58,0	61,5
16 bis 30	297.399	28,5	27,8	80.623	19,9	19,5	85.843	31,8	29,8
31 bis 45	94.819	9,1	9,0	8.716	2,1	2,5	18.674	6,9	6,5
46 bis 60	52.333	5,0	3,6	2.283	0,6	0,6	6.658	2,5	1,7
61 und mehr	31.731	3,0	1,8	1.073	0,3	0,2	2.451	0,9	0,6
<b>nach Verkehrsmittel</b>									
zu Fuß <sup>4)</sup>	296.768	28,4	34,9	203.471	50,1	59,4	61.328	22,7	25,2
Auto, Motorrad, Moped	112.872	10,8	5,0	60.973	15,0	6,7	13.677	5,1	2,1
Öffentliche Verkehrsmittel	591.047	56,6	54,0	138.100	34,0	32,4	172.050	63,7	60,3
Eisenbahn, Schnellbahn	65.939	6,3	5,2	1.371	0,3	0,4	6.481	2,4	2,4
Straßenbahn, U-Bahn	65.631	6,3	5,5	10.239	2,5	2,2	11.766	4,4	3,3
Autobus	459.477	44,0	43,3	126.490	31,1	29,9	153.803	56,9	54,6
Fahrrad, sonstiges	41.233	3,9	6,2	3.546	0,9	1,5	23.165	8,6	12,4
<b>Tagespendler, wechs. Pendelziel (Wegzeit u. Verkehrsm. unbek.)</b>	<b>2.775</b>	<b>0,3</b>	.	-	-	.	-	-	.
<b>Nichttagespendler</b>	<b>36.453</b>	<b>3,4</b>	<b>5,0</b>	<b>1.970</b>	<b>0,5</b>	<b>0,8</b>	<b>2.034</b>	<b>0,7</b>	<b>1,3</b>

über einer Stunde. Die Verteilung nach dem Zeitaufwand wird in *Grafik 6* dargestellt.

Im Vergleich mit den Ergebnissen der Volkszählung 1991 ist festzustellen, dass der Zeitaufwand für den Weg zur Schule gestiegen ist. Die Anteile mit einer kurzen Wegzeit (bis 15 Minuten) sind leicht gesunken, die Anteile mit längeren Wegzeiten sind hingegen gestiegen. Nur bei den Volksschülern gab es keine auffälligen Änderungen hinsichtlich der Wegzeit, und sogar bei den Hauptschülern nahmen die Anteile mit längerer Wegzeit (auch 31 bis 60 Minuten) zu.

### Weniger als ein Drittel der Schüler kann zu Fuß zur Schule gehen

Die Volkszählung erfasste auch das Verkehrsmittel für den täglichen Hinweg zur Schule, sowohl für

den längsten Weg als auch für den weiteren Weg. In *Übersicht 6* ist jedoch nur das überwiegend benutzte Verkehrsmittel ausgewiesen, um die Vergleichbarkeit mit 1991 zu gewährleisten.

296.800 Schüler, das sind weniger als ein Drittel der täglich pendelnden Schüler (28,4%) legen den Weg zur Schule zu Fuß zurück. Wieder ist dieser Anteil bei den Volksschulen am höchsten (genau die Hälfte 50,1%) und bei den berufsbildenden Schulen am niedrigsten (4,6%). Fast drei Fünftel (56,6% oder 591.000) benutzen öffentliche Verkehrsmittel, und zwar größtenteils den Autobus, wie aus *Übersicht 6* ersichtlich ist.

Während nur ein Drittel der Volksschüler (34,0%) mit dem Bus, der Straßenbahn, U-Bahn oder der Eisenbahn zur Schule fährt, sind es bei den an-



## Übersicht 6: Fortsetzung

Pendlermarkmale	Darunter an						Studierende		
	allgemein bildenden höheren Schulen			berufsbildenden mittleren und höheren Schulen					
	2001		1991 in %	2001		1991 in %	2001		1991 in %
	absolut	in %		absolut	in %		absolut	in %	
<b>Schülerpendler insgesamt</b>	<b>188.686</b>	<b>100,0</b>	<b>100,0</b>	<b>173.073</b>	<b>100,0</b>	<b>100,0</b>	<b>113.967</b>	<b>100,0</b>	<b>100,0</b>
Gemeinde-Binnenpendler <sup>2)</sup>	100.042	53,0	55,1	46.071	26,6	28,6	41.215	36,2	49,2
<b>Auspender insgesamt</b>	<b>88.644</b>	<b>47,0</b>	<b>44,9</b>	<b>127.002</b>	<b>73,4</b>	<b>71,4</b>	<b>72.752</b>	<b>63,8</b>	<b>50,8</b>
in and. Gemeinden eines Polit. Bez.	42.103	22,3	20,9	43.973	25,4	24,0	494	0,4	0,2
in and. Polit. Bez. des Bundeslandes <sup>3)</sup>	35.973	19,1	18,0	62.834	36,3	33,9	23.350	20,5	13,1
in anderes Bundesland	9.271	4,9	5,2	19.588	11,3	13,0	45.996	40,4	35,7
ins Ausland	1.297	0,7	0,9	607	0,4	0,5	2.912	2,6	1,9
<b>Tagespendler</b>	<b>183.583</b>	<b>100,0</b>	<b>100,0</b>	<b>147.880</b>	<b>100,0</b>	<b>100,0</b>	<b>68.094</b>	<b>100,0</b>	<b>100,0</b>
<b>nach Wegzeit in Minuten</b>									
bis 15 <sup>4)</sup>	58.561	31,9	36,1	23.949	16,2	19,3	11.215	16,5	20,5
16 bis 30	71.687	39,0	38,4	46.043	31,1	33,5	21.848	32,1	33,2
31 bis 45	31.335	17,1	17,1	31.821	21,5	24,2	12.702	18,7	22,7
46 bis 60	15.116	8,2	6,2	25.939	17,5	14,1	10.150	14,9	13,0
61 und mehr	6.881	3,7	2,2	20.051	13,6	8,9	12.054	17,7	10,7
<b>nach Verkehrsmittel</b>									
zu Fuß <sup>4)</sup>	20.297	11,1	15,1	6.764	4,6	6,3	2.962	4,4	8,6
Auto, Motorrad, Moped	18.274	10,0	5,0	16.866	11,4	6,0	16.822	24,7	15,4
Öffentliche Verkehrsmittel	135.275	73,7	71,3	120.903	81,8	83,5	42.068	61,8	65,2
Eisenbahn, Schnellbahn	19.537	10,6	9,3	36.378	24,6	21,8	13.016	19,1	16,4
Straßenbahn, U-Bahn	25.502	13,9	13,3	14.921	10,1	10,2	20.400	30,0	32,8
Autobus	90.236	49,2	48,7	69.604	47,1	51,6	8.652	12,7	16,1
Fahrrad, sonstiges	9.734	5,3	8,6	3.270	2,2	4,2	6.117	9,0	10,7
<b>Tagespendler, wechs. Pendelziel (Wegzeit u. Verkehrsm. unbek.)</b>	<b>3</b>	<b>0,0</b>	<b>.</b>	<b>77</b>	<b>0,1</b>	<b>.</b>	<b>125</b>	<b>0,2</b>	<b>.</b>
<b>Nichttagespendler</b>	<b>5.103</b>	<b>2,7</b>	<b>4,6</b>	<b>25.193</b>	<b>14,6</b>	<b>22,5</b>	<b>45.873</b>	<b>40,3</b>	<b>36,5</b>

Q: Statistik Austria, Volkszählungen 1991 und 2001. - <sup>1)</sup> Gebietsstand 1991. - <sup>2)</sup> Einschließlich Pendler zwischen den Wiener Gemeindebezirken. 1991 auch einschließlich Nichtpendler. - <sup>3)</sup> Ohne Pendler zwischen den Wiener Gemeindebezirken. - <sup>4)</sup> 1991 auch einschließlich Nichtpendler.

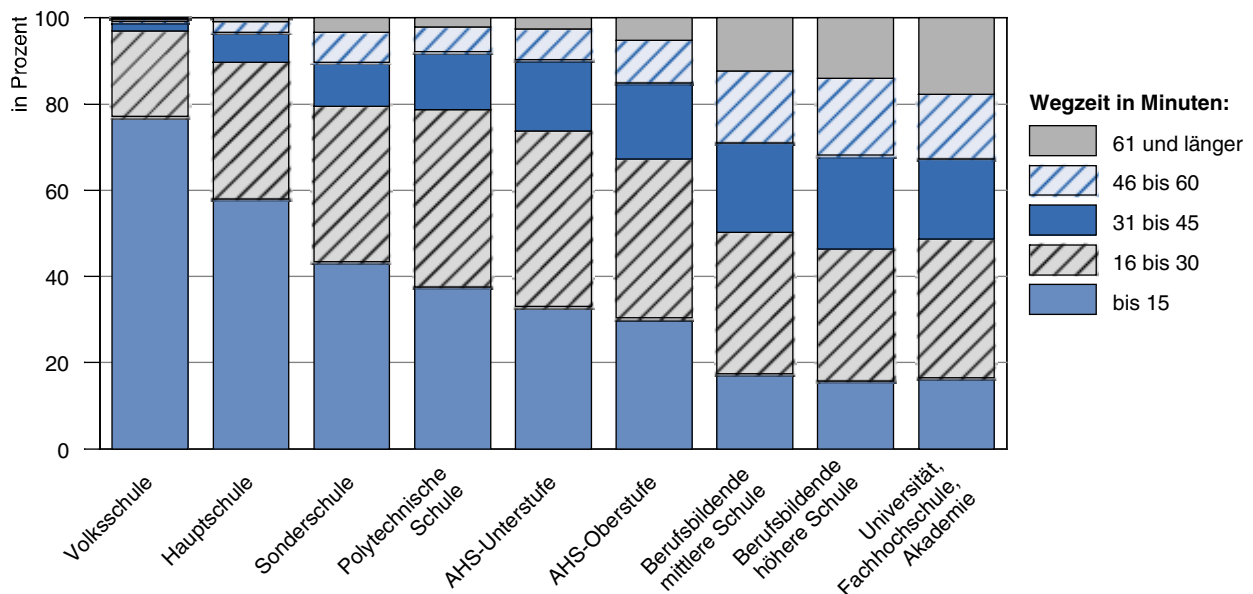
deren Schultypen zwischen drei Fünftel (63,7%; Hauptschule) und mehr als vier Fünftel (81,8%; berufsbildende Schulen). 40.700 täglich pendelnde Schüler sind mit dem Fahrrad unterwegs (3,9%). Die Hauptschüler ragen bei dieser Kategorie mit einem Anteil von 8,5% heraus. 112.900 Schüler (10,8% der Tagespendler) legen den Weg zur ihrer Schule mit einem privaten Kraftfahrzeug, entweder schon selbst als Fahrer, meist jedoch als Mitfahrer, zurück. Dieser Anteil ist bei den Volksschülern und Sonderschülern - von den Eltern zur Schule gefahren - am höchsten (15,0% bzw. 14,3%), und beträgt auch bei den Schülern allgemein bildender höherer und berufsbildender Schulen etwa ein Zehntel (Grafik 7).

Die Volkszählung 2001 hat gegenüber den Ergebnissen von 1991 eine Anteilserhöhung beim Verkehrsmittel „Auto, Motorrad, Moped“ gezeigt. Täglich pendelnde Schüler benutzen jetzt doppelt so häufig ein Privatkraftfahrzeug für den Weg zur Schule wie vor zehn Jahren (5,0%). Dafür legten 2001 weniger Schüler den Schulweg zu Fuß zurück als 1991, der Anteil sank um 6,5 Prozentpunkte. Bei den öffentlichen Verkehrsmitteln war im selben Zeitraum eine leichte Anteilssteigerung (um 2,6 Prozentpunkte) festzustellen.

### Hochschulpendler

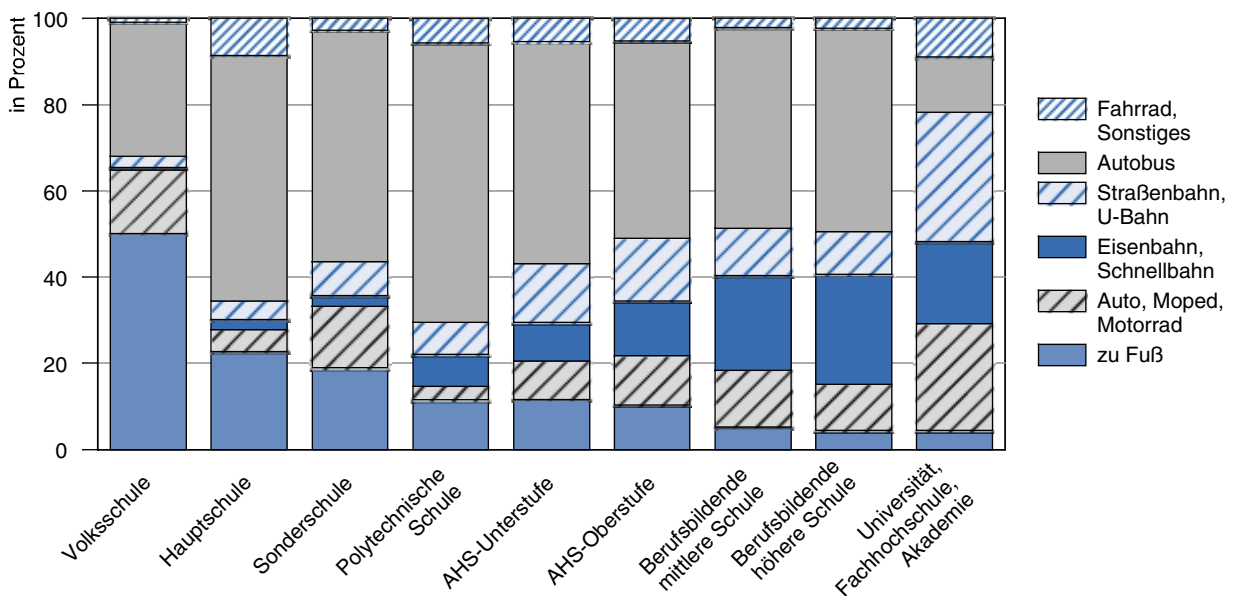
Aus der Volkszählung 2001 liegen Pendlerangaben für rund 114.000 Studenten (einschließlich der

### Schüler und Studenten 2001 nach dem Zeitaufwand für den täglichen Hinweg zur Ausbildungsstätte



Q: STATISTIK AUSTRIA; Volkszählung 2001.

### Schüler und Studenten 2001 nach dem überwiegend benutzten Verkehrsmittel für den täglichen Hinweg zur Ausbildungsstätte



Q: STATISTIK AUSTRIA; Volkszählung 2001.

Studierenden an Pädagogischen und sonstigen Akademien) vor. 41.200 haben ihren Wohnsitz am Studienort, der Gemeindeinnenpendleranteil liegt somit bei 36,2%. Die anderen 72.800 sind Gemeindeauspendler, ihr Anteil beträgt 63,8%. Die meisten Auspendler studieren in einem anderen Bun-

desland (46.000 oder 40,4% der Studenten), 2.900 besuchen eine im Ausland gelegene Universität (2,6%). Zwei Fünftel (41%) der Auslandsstudenten studieren in Deutschland (rund 1.200 Personen), 15% in den übrigen Nachbarstaaten Österreichs und rund 1.300 (44%) im sonstigen Ausland.

Zwei Fünftel der Studenten sind Nichttagespendler mit Zweitwohnsitz am Studienort (45.900 oder 40,3%). Gegenüber der Volkszählung 1991 (36,5%) ist dieser Anteil etwas gestiegen. Die verbleibenden 68.100 Tagespendler fahren mehrheitlich mit öffentlichen Verkehrsmitteln zur Bildungseinrichtung (61,8%). Ein Viertel benützt ein Kraftfahrzeug (16.800 oder 24,7%), jeder 11. fährt mit dem Fahr-

rad (6.000 oder 8,9%). Zu Fuß gelangt nur eine Minderheit zur Universität oder Akademie (3.000 bzw. 4,3%). Nur knapp die Hälfte der täglich zur Ausbildungsstätte fahrenden Studenten braucht für den Weg bis zu 30 Minuten. Ein Drittel legt einen Anfahrtsweg zwischen eine halben und einer Stunde zurück, immerhin 18%, also knapp unter ein Fünftel, benötigen dafür mehr als eine Stunde.





BEGRIFFE



DEFINITIONEN



## 1. Verwaltungseinheiten in der Vorspalte

Die in den Tabellen genannten Politischen Bezirke und Gemeinden entsprechen dem Gebietsstand zum Zähltag der Volkszählung, dem 15. Mai 2001. Die Namen der Politischen Bezirke entsprechen der amtlichen Schreibweise. Abweichend davon enthalten sie erforderlichenfalls in Klammern den Zusatz „Stadt“.

Die den territorialen Einheiten vorangestellte Kennziffer ist die von Statistik Austria verwendete „Topographische Kennziffer“. Die erste Stelle gibt das Bundesland, die zweite und dritte Stelle den Politischen Bezirk innerhalb des Bundeslandes und die vierte und fünfte Stelle die Gemeinde innerhalb des Politischen Bezirks an.

## 2. Schüler und Studenten

Als Schüler und Studenten gelten alle Personen im Pflichtschulalter sowie andere Personen, die in Frage 11 des Personenblattes (Lebensunterhalt) das Kästchen „Schüler/in, Student/in“ angekreuzt haben, ungeachtet, ob sie auch einer Erwerbstätigkeit nachgehen. Bei Vorliegen einer Erwerbstätigkeit wurden die Schüler/Studenten gebeten, die Fragen nach dem Weg zur Arbeitsstätte zu beantworten, was dazu führt, dass diese Personengruppe als Berufspendler und nicht als Schülerpendler betrachtet wird.

Bei der Gliederung der Bevölkerung nach ihrem Lebensunterhalt werden erwerbstätige Schüler ebenfalls als Erwerbstätige, und nicht als Schüler, ausgewiesen. Ebenfalls in der Gliederung nach dem Lebensunterhalt nicht als Schüler/Studenten ausgewiesen wurden Schüler und Studenten mit einer anderen Einkommensquelle (z.B. Pension, Stipendium, Zuwendung durch nicht mehr im gemeinsamen Haushalt lebende Eltern bzw. Elternteile).

## 3. Schultyp

Der Schultyp wurde aus den Angaben zur Adresse der Ausbildungseinrichtung (Frage 15.4) sowie aus der Markierung bei der Frage nach der „derzeit besuchten Schule“ (10.1) gewonnen. Die Zuordnung erfolgte zu insgesamt elf Schultypen. Die allgemein bildende höhere Schule wird in Unter- und Oberstufe getrennt ausgewiesen, ebenso drei Formen im Bereich des berufsbildenden Schulwesens, die mittleren Schulen (oder Fachschulen), die höheren Schulen sowie die Kollegs, die eine Sonderform der berufsbildenden höheren Schulen darstellen. Auf

der tertiären Ausbildungsebene wurde keine Unterscheidung zwischen Studenten an Universitäten, Fachhochschulen und Akademien getroffen. Eine neue Kategorie stellt die „sonstige Ausbildung“ dar. Dabei handelt es sich um Personen in Ausbildung, die keiner der herkömmlichen Schultypen zugeordnet werden konnten. Vielfach sind es Lehrgänge oder Schulungen.

## 4. Staatsangehörigkeit

Der Begriff „Österreicher“ ist eine Teilmenge der „Bevölkerung“. Er umfasst alle Personen, die die österreichische Staatsbürgerschaft besitzen, also einschließlich derer, die neben der österreichischen auch eine ausländische Staatsbürgerschaft haben.

Unter „**sonstige EU-15 Staaten**“ sind die Bürger jener Staaten zusammengefasst, die 2001 zur Europäischen Union gehörten.

**EU-10 (neue Mitglieder)** sind jene Staaten, die am 1. Mai 2004 der Union beigetreten sind: Estland, Lettland, Litauen, Malta, Polen, Slowakische Republik, Slowenien, Tschechische Republik, Ungarn und Zypern.

## 5. Familien

Nach dem **Kernfamilien**-Konzept der Vereinten Nationen bilden Ehepaare oder Lebensgemeinschaften mit oder ohne Kinder bzw. Elternteile mit Kindern eine Familie. Die Volkszählung 2001 folgt dieser Definition. Die Aufgliederung in „Ehepaare“, „Lebensgemeinschaften“ und „Elternteile“ wurde aus den Angaben zu der im Personenblatt gestellten Frage nach der Stellung zum Haushaltsrepräsentanten abgeleitet.

**Kinder in Familien** sind alle mit ihren Eltern oder einem Elternteil im selben Haushalt lebenden leiblichen, Stief- und Adoptivkinder.

In den Tabellen 3 bis 6 werden Schüler und Studenten, die Kinder in Familien sind, nach Merkmalen der Eltern gegliedert. In den Tabellen 3 und 5 wurde der Mann bzw. die alleinerziehende Mutter dafür herangezogen (Familienrepräsentant). In den Tabellen 4 und 6 erfolgt die Gliederung sowohl nach den Merkmalen des Mannes als auch der Frau in der Familie.

## 6. Stellung im Beruf bzw. sozioökonomische Zugehörigkeit

Für die Zuordnung zu den einzelnen Positionen waren die Angaben der Berufstätigen zu Frage 12 des Personenblattes ausschlaggebend.

**Selbständige** sind Inhaber von Betrieben bzw. Personen, die auf eigene Rechnung arbeiten. **Mithelfende Familienangehörige** helfen ohne förmliches Arbeitsverhältnis im Betrieb eines Familienangehörigen mit. **Werkvertragnehmer**, das sind Personen, die ihre Berufstätigkeit ähnlich wie Selbständige auf eigene Rechnung ausüben, werden in den Tabellen gemeinsam mit den Selbständigen ausgewiesen.

Die Einteilung nach **Angestellten** bzw. nach den einzelnen **Arbeiterkategorien** sollte je nach der kollektivvertraglichen Einstufung des Arbeitnehmers im Betrieb erfolgen. Die Angabe der beruflichen Stellung öffentlich Bediensteter erfolgte je nach dienstrechtlicher Stellung („Beamte/r“, „Angestellte/r, Vertragsbedienstete/r“).

Die **Lehrlinge** wurden, je nachdem ob sie in einem Angestellten- oder Arbeiterberuf tätig sind, den „Angestellten“ oder den „Hilfsarbeitern“ zugezählt.

Die berufliche Stellung Arbeitsloser bzw. von Karenzurlauber/innen bezieht sich auf den zuletzt ausgeübten Beruf. Bei **erstmalig Arbeit suchenden** Personen (gelten als arbeitslos) wird keine berufliche Stellung ausgewiesen. Bei fehlenden Angaben wurde die Stellung im Beruf nach dem ausgeübten Beruf aufgeschätzt.

Das Merkmal **sozioökonomische Zugehörigkeit** untergliedert die Stellung im Beruf: Selbständige (und Mithelfende) nach Berufsfeldern sowie Angestellte und Beamte nach Bildungsebenen.

Pensionisten, Personen mit sonstigem Lebensunterhalt und erhaltene Personen werden gemeinsam als Nicht-Erwerbspersonen ausgewiesen.

## 7. Höchste abgeschlossene Ausbildung

Dieses Merkmal umfasst die innerhalb des regulären Bildungswesens erworbenen Bildungsabschlüsse (Frage 10 des Personenblattes):

**Universität, Hochschule, Fachhochschule:** Diese Bildungsebene schließt alle Personen ein, die ein Studium an einer Universität, Hochschule oder Fachhochschule mit dem zumindest für die jeweilige Studienrichtung vorgesehenen Erstabschluss (Bakkalaureat, Magister, Diplomingenieur usw.) abgeschlossen haben einschließlich Absolventen von Kurzstudien (z.B. Versicherungsmathematik).

**Berufs- und lehrerbildende Akademie:** Akademien sind Teil des tertiären Bildungswesens wie die Universitäten und Fachhochschulen. Ein Abschluss

an einer dieser dreijährig geführten Bildungseinrichtungen führt aber nicht zu einem akademischen Grad (z.B. Pädagogische Akademien, Sozialakademie).

**Kolleg, Abiturientenlehrgang:** Kollegs bieten eine 4-6-semesterige fachtheoretische und praktische Ausbildung einer berufsbildenden höheren Schule an. Für den Besuch ist eine Reifeprüfung, Berufsreife- oder Studienberechtigungsprüfung Voraussetzung. Der Abschluss wird in Form einer Diplomprüfung erworben. Abiturientenlehrgänge sind als Vorläufer der Kollegs anzusehen.

**Berufsbildende höhere Schule:** Dabei handelt es sich um eine fünfjährige berufliche Ausbildung, die mit einer Reife- und Diplomprüfung abgeschlossen wird und sowohl eine bestimmte berufliche Qualifikation vermittelt als auch zum Erwerb der allgemeinen Hochschulreife führt. Hier werden auch Berufsreifeprüfungen ausgewiesen.

**Allgemein bildende höhere Schule:** Dieser Schultyp vermittelt Allgemeinbildung und schließt mit einer Reifeprüfung ab. Geführt werden Allgemeinbildende höhere Schulen (Gymnasien) entweder als achtjährige Formen (Schulstufe 5 bis 12) oder als Oberstufenformen. Eine „Beamtenmatura“ führt nicht zur allgemeinen Hochschulreife und ist daher nicht enthalten.

**Berufsbildende mittlere Schule (Fachschule):** Diese Bildungsebene umfasst die nach dem Schulorganisationsgesetz der mittleren Ebene zugehörigen berufs-, lehrer- und erzieherbildenden Abschlüsse. Fachschulen werden in der Regel drei- oder vierjährig geführt und mit einer Abschlussprüfung beendet. Im land- und forstwirtschaftlichen, sozialberuflichen und hauswirtschaftlichen Bereich gibt es auch ein- und zweijährige Formen.

**Lehrlingsausbildung:** Umfasst alle Personen, die einen in der Lehrberufsliste (BGBl Nr. 268/1975 in der Fassung 2001) genannten Beruf erlernt und mit einer Gehilfen-, Gesellen-, Facharbeiter- bzw. Lehrabschlussprüfung abgeschlossen haben. Darüber hinaus wurden auch so genannte „lehrberufsähnliche Ausbildungen“ (z.B. Ordinationshilfe bei Zahnärzten) und bereits aufgelassene Lehrberufe als Abschlüsse dieser Ebene gewertet.

**Allgemein bildende Pflichtschule:** Diese Ebene enthält alle Personen, die keine der bisher genannten Ausbildungen absolviert haben. Sie schließt

somit auch Personen ein, die inner- und außerbetriebliche Lehrgänge besucht haben, die aber im Schulorganisationsgesetz nicht genannt sind. Weiters enthält diese Kategorie auch Personen, die die Pflichtschule (Volks-, Haupt-, Sonderschule oder Polytechnische Schule) nicht abgeschlossen haben.

Bei fehlenden Angaben zur höchsten abgeschlossenen Ausbildung (4% der 15- und mehrjährigen Bevölkerung) wurde die Kategorie „Allgemein bildende Pflichtschule“ eingesetzt.

## 8. Pendlermerkmale

Die adressgenaue Vercodung des Pendelziels der Schüler erfolgte über automationsunterstützte Textabgleiche der Telefonnummer und Adresse der Ausbildungsstätte (Frage 15.4) mit dem Schulverzeichnis und einem Verzeichnis der Universitäten, Fachhochschulen und Akademien. Bei Auslandspendlern (Schweiz, Deutschland, Liechtenstein) wurde nur die Gemeinde, sofern angegeben, bzw. der Staat vercodet. Die innerösterreichischen Pendlerdaten stehen somit auch auf Zählsprengelbene bzw. für darunter liegende benutzerdefinierte Gebiete zur Verfügung. Personen ohne Angabe eines Pendelziels wurden aufgeschätzt.

Die Pendlertabellen gehen von den „Schülern am **Wohnort**“ oder am **Schulort** aus. Die Schüler am Schulort ergeben sich rechnerisch auch aus den wohnhaften Schülern und Studenten minus Auspendler plus Einpendler. Die Zahl der Schüler am Schulort aufgrund einer Volkszählung ist notwendigerweise unvollständig, weil zwar die Pendler ins Ausland, nicht aber die im Ausland wohnenden Einpendler nach Österreich erfasst werden.

**Auspendler, Einpendler:** Personen, deren Wohn- und Schulort in verschiedenen Gemeinden liegt, also Schüler, die über Gemeindegrenzen hinweg pendeln. Vom Standpunkt des Wohnortes aus betrachtet sind es Auspendler, vom Standpunkt des Schulortes Einpendler.

**Hinweis.** In den Tabellen dieser Publikation werden die Wiener Gemeindebezirke wie Gemeinden behandelt. Schülerpendler zwischen Wiener Gemeindebezirken sind daher Aus- bzw. Einpendler. Übersicht 6 im Textteil hingegen enthält Summenzahlen in einer Version, in der Wien als eine einzige Gemeinde dargestellt wird.

**Binnenpendler:** Befindet sich die Schule auf einem anderen Grundstück, jedoch innerhalb der Wohn-gemeinde, so handelt es sich um Gemeindebinnenpendler (analog: Bezirks-Binnenpendler)

**Tages-, Nichttagespendler:** Kehrt der Schüler täglich an den Wohnort zurück, handelt es sich um einen Tagespendler. Erfolgt die Rückkehr nicht täglich, zum Beispiel am Wochenende oder in anderen Zeitabständen, hat der Schüler also eine zweite Unterkunft am Schulort zur Verfügung, so handelt es sich um einen Nichttagespendler.

**Verkehrsmittel:** Die Fragestellung zum Verkehrsmittel für den täglichen Hinweg zur Schule (Frage 15.5) erlaubt die Ausweisung eines Hauptverkehrsmittels (für die längste Wegstrecke) und eines weiteren Verkehrsmittels (für den restlichen Weg). In den vorliegenden Standardtabellen wird das Hauptverkehrsmittel abgebildet. Für Personen mit wechselndem Pendelziel entfiel die Beantwortung dieser Frage.

**Wegzeit:** Bei der Wegzeit handelt es sich um die durchschnittliche Dauer des täglichen Hinwegs zur Schule (Frage 15.6 des Personenblattes). Für Personen mit wechselndem Pendelziel entfiel die Beantwortung dieser Frage.

Fehlende Angaben zur Wegzeit bzw. dem Verkehrsmittel wurden aus dem Zusammenhang rekonstruiert bzw. aufgeschätzt.

## 9. Genauigkeit

Im Rahmen der Volkszählung als einer statistischen Erhebung ist es trotz umfassender zahlenmäßiger und Kombinationskontrollen arbeitstechnisch undurchführbar, jeden einzelnen Fall mit zweifelhaft erscheinenden Merkmalskombinationen durch Rückfragen bei der Wohn-gemeinde und anderen Stellen zu klären. Bei fehlenden Angaben wurde die Merkmalsausprägung entweder aus dem Zusammenhang der Daten rekonstruiert oder nach dem Muster der Merkmalsverteilung vergleichbarer Personenkreise eingesetzt. Es ist weiters zu berücksichtigen, dass vor allem sehr gering besetzte Tabellenfelder durch die Streuwirkung von Zählfehlern überhöht sein können. Wenn daher die Ergebnisse aus rechentechnischen Gründen bis auf die Einerstelle ausgewiesen sind, bedeutet dies jedoch nicht, dass sie bis auf die Einerstelle genau mit der zum Stichtag gegebenen Wirklichkeit übereinstimmen müssen.

## **10. Weitere Publikationsmedien und Ergebnisse**

Die hier veröffentlichten Daten sind auf der mitgelieferten CD-ROM im PDF- und Excel-Format gespeichert. Diese Publikation ist auch im Internet auf der Website [www.statistik.at](http://www.statistik.at) zu finden.

Diese und alle weiteren Ergebnisse der Volkszählung können auch aus der Datenbank ISIS der Statistik Austria abgerufen werden. Die Datenbank ist über Internet zugänglich. Näheres darüber auf der Website [www.statistik.at](http://www.statistik.at).

Die Länderserie „Hauptergebnisse – I“ sowie „Hauptergebnisse – II“, ein Schnellbericht „Lebensunterhalt“ sowie die Bände „Berufspendler“ und „Haushalte und Familien“ sind erschienen. Weitere thematische Hefte sowie eine ausführliche textliche Beschreibung der Ergebnisse zusammen mit Vergleichsdaten früherer Zählungen („Textband“) werden folgen (vgl. Publikationsverzeichnis am Ende des Heftes).







**Tabelle 1: Schüler und Studenten nach Alter, Geschlecht, Schultyp und Bundesländern**

Vollendetes Altersjahr, Altersgruppe, Geschlecht	Ins-gesamt	Volks-schule	Haupt-schule	AHS-Unter-stufe	Sonder-schule	Polytech-nische Schule	Berufs-bildende mittlere Schule	AHS-Ober-stufe	Berufs-bildende höhere Schule	Kolleg	Universität, Fach-hoch-schule, Akademie	Sonstige Aus-bildung
<b>Österreich</b>												
<b>Insgesamt</b>	<b>1241536</b>	<b>408060</b>	<b>272254</b>	<b>107335</b>	<b>13499</b>	<b>18820</b>	<b>51769</b>	<b>82737</b>	<b>123142</b>	<b>1968</b>	<b>150036</b>	<b>11916</b>
männlich	614704	210359	142821	51584	8204	12217	19781	35569	57290	761	70323	5795
weiblich	626832	197701	129433	55751	5295	6603	31988	47168	65852	1207	79713	6121
bis 6 Jahre	41540	41223	-	-	317	-	-	-	-	-	-	-
männlich	21046	20846	-	-	200	-	-	-	-	-	-	-
weiblich	20494	20377	-	-	117	-	-	-	-	-	-	-
7 Jahre	94735	93848	-	-	887	-	-	-	-	-	-	-
männlich	48308	47769	-	-	539	-	-	-	-	-	-	-
weiblich	46427	46079	-	-	348	-	-	-	-	-	-	-
8 Jahre	96661	95536	-	-	1125	-	-	-	-	-	-	-
männlich	49774	49080	-	-	694	-	-	-	-	-	-	-
weiblich	46887	46456	-	-	431	-	-	-	-	-	-	-
9 Jahre	97305	96083	-	-	1222	-	-	-	-	-	-	-
männlich	49922	49231	-	-	691	-	-	-	-	-	-	-
weiblich	47383	46852	-	-	531	-	-	-	-	-	-	-
<b>bis 9 Jahre</b>	<b>330241</b>	<b>326690</b>	-	-	<b>3551</b>	-	-	-	-	-	-	-
männlich	169050	166926	-	-	2124	-	-	-	-	-	-	-
weiblich	161191	159764	-	-	1427	-	-	-	-	-	-	-
10 Jahre	96373	72679	14961	7435	1298	-	-	-	-	-	-	-
männlich	49592	38261	7168	3376	787	-	-	-	-	-	-	-
weiblich	46781	34418	7793	4059	511	-	-	-	-	-	-	-
11 Jahre	94863	7847	58736	26912	1368	-	-	-	-	-	-	-
männlich	48367	4707	29995	12863	802	-	-	-	-	-	-	-
weiblich	46496	3140	28741	14049	566	-	-	-	-	-	-	-
12 Jahre	94776	704	65549	26942	1581	-	-	-	-	-	-	-
männlich	48671	388	34273	13023	987	-	-	-	-	-	-	-
weiblich	46105	316	31276	13919	594	-	-	-	-	-	-	-
13 Jahre	94352	140	66603	26023	1586	-	-	-	-	-	-	-
männlich	48381	77	34759	12529	1016	-	-	-	-	-	-	-
weiblich	45971	63	31844	13494	570	-	-	-	-	-	-	-
14 Jahre	92765	-	52959	16893	1721	4280	3712	6666	6534	-	-	-
männlich	47458	-	28624	8188	1064	2706	1343	2731	2802	-	-	-
weiblich	45307	-	24335	8705	657	1574	2369	3935	3732	-	-	-
<b>10 bis 14 Jahre</b>	<b>473129</b>	<b>81370</b>	<b>258808</b>	<b>104205</b>	<b>7554</b>	<b>4280</b>	<b>3712</b>	<b>6666</b>	<b>6534</b>	-	-	-
männlich	242469	43433	134819	49979	4656	2706	1343	2731	2802	-	-	-
weiblich	230660	37937	123989	54226	2898	1574	2369	3935	3732	-	-	-
15 Jahre	83241	-	12107	3126	1465	13172	12866	16657	23655	-	-	193
männlich	41652	-	7246	1603	898	8737	4955	7132	10974	-	-	107
weiblich	41589	-	4861	1523	567	4435	7911	9525	12681	-	-	86
16 Jahre	58830	-	1241	4	547	1166	12054	19533	23637	-	4	644
männlich	26216	-	713	2	327	664	4801	8383	10974	-	2	350
weiblich	32614	-	528	2	220	502	7253	11150	12663	-	2	294
17 Jahre	50817	-	98	-	270	202	9348	18392	21566	-	13	928
männlich	22083	-	43	-	142	110	3747	7792	9795	-	8	446
weiblich	28734	-	55	-	128	92	5601	10600	11771	-	5	482
18 Jahre	44604	-	-	-	112	-	5079	14987	20996	52	2401	977
männlich	18862	-	-	-	57	-	2076	6367	9430	20	507	405
weiblich	25742	-	-	-	55	-	3003	8620	11566	32	1894	572
19 Jahre	35035	-	-	-	-	-	3142	4356	16008	296	10556	677
männlich	13713	-	-	-	-	-	1043	2097	7463	73	2739	298
weiblich	21322	-	-	-	-	-	2099	2259	8545	223	7817	379
<b>15 bis 19 Jahre</b>	<b>272527</b>	-	<b>13446</b>	<b>3130</b>	<b>2394</b>	<b>14540</b>	<b>42489</b>	<b>73925</b>	<b>105862</b>	<b>348</b>	<b>12974</b>	<b>3419</b>
männlich	122526	-	8002	1605	1424	9511	16622	31771	48636	93	3256	1606
weiblich	150001	-	5444	1525	970	5029	25867	42154	57226	255	9718	1813
20 Jahre	26177	-	-	-	-	-	1801	1148	5662	284	16665	617
männlich	10688	-	-	-	-	-	544	593	2943	86	6276	246
weiblich	15489	-	-	-	-	-	1257	555	2719	198	10389	371
21 Jahre	21992	-	-	-	-	-	1001	304	2329	259	17551	548
männlich	9580	-	-	-	-	-	260	148	1218	105	7602	247
weiblich	12412	-	-	-	-	-	741	156	1111	154	9949	301

**Tabelle 1: Schüler und Studenten nach Alter, Geschlecht, Schultyp und Bundesländern**

Vollendetes Altersjahr, Altersgruppe, Geschlecht	Ins-gesamt	Volks-schule	Haupt-schule	AHS-Unter-stufe	Sonder-schule	Polytech-nische Schule	Berufs-bildende mittlere Schule	AHS-Ober-stufe	Berufs-bildende höhere Schule	Kolleg	Universität, Fach-hoch-schule, Akademie	Sonstige Aus-bildung
22 Jahre	19425	-	-	-	-	-	660	168	815	226	16549	1007
männlich	9106	-	-	-	-	-	222	85	483	93	7730	493
weiblich	10319	-	-	-	-	-	438	83	332	133	8819	514
23 Jahre	17318	-	-	-	-	-	427	111	502	192	15209	877
männlich	8492	-	-	-	-	-	166	54	306	82	7440	444
weiblich	8826	-	-	-	-	-	261	57	196	110	7769	433
24 Jahre	15227	-	-	-	-	-	295	79	354	142	13598	759
männlich	7753	-	-	-	-	-	119	45	228	60	6895	406
weiblich	7474	-	-	-	-	-	176	34	126	82	6703	353
<b>20 bis 24 Jahre</b>	<b>100139</b>	-	-	-	-	-	<b>4184</b>	<b>1810</b>	<b>9662</b>	<b>1103</b>	<b>79572</b>	<b>3808</b>
männlich	45619	-	-	-	-	-	1311	925	5178	426	35943	1836
weiblich	54520	-	-	-	-	-	2873	885	4484	677	43629	1972
25 Jahre	12961	-	-	-	-	-	224	70	241	80	11638	708
männlich	6789	-	-	-	-	-	94	31	160	36	6113	355
weiblich	6172	-	-	-	-	-	130	39	81	44	5525	353
26 Jahre	10810	-	-	-	-	-	195	52	186	78	9710	589
männlich	5807	-	-	-	-	-	79	22	126	40	5243	297
weiblich	5003	-	-	-	-	-	116	30	60	38	4467	292
27 Jahre	8115	-	-	-	-	-	124	41	148	78	7256	468
männlich	4455	-	-	-	-	-	56	18	103	33	4001	244
weiblich	3660	-	-	-	-	-	68	23	45	45	3255	224
28 Jahre	6455	-	-	-	-	-	99	29	91	44	5783	409
männlich	3634	-	-	-	-	-	51	14	60	18	3266	225
weiblich	2821	-	-	-	-	-	48	15	31	26	2517	184
29 Jahre	5203	-	-	-	-	-	92	35	64	39	4616	357
männlich	2831	-	-	-	-	-	38	14	35	24	2535	185
weiblich	2372	-	-	-	-	-	54	21	29	15	2081	172
<b>25 bis 29 Jahre</b>	<b>43544</b>	-	-	-	-	-	<b>734</b>	<b>227</b>	<b>730</b>	<b>319</b>	<b>39003</b>	<b>2531</b>
männlich	23516	-	-	-	-	-	318	99	484	151	21158	1306
weiblich	20028	-	-	-	-	-	416	128	246	168	17845	1225
<b>30 Jahre und älter</b>	<b>21956</b>	-	-	-	-	-	<b>650</b>	<b>109</b>	<b>354</b>	<b>198</b>	<b>18487</b>	<b>2158</b>
männlich	11524	-	-	-	-	-	187	43	190	91	9966	1047
weiblich	10432	-	-	-	-	-	463	66	164	107	8521	1111
<b>Burgenland</b>												
<b>Insgesamt</b>	<b>40501</b>	<b>12513</b>	<b>9110</b>	<b>3447</b>	<b>233</b>	<b>587</b>	<b>2160</b>	<b>2472</b>	<b>5667</b>	<b>35</b>	<b>4007</b>	<b>270</b>
männlich	19705	6407	4759	1645	140	424	835	1001	2611	7	1727	149
weiblich	20796	6106	4351	1802	93	163	1325	1471	3056	28	2280	121
bis 6 Jahre	1119	1110	-	-	9	-	-	-	-	-	-	-
männlich	578	572	-	-	6	-	-	-	-	-	-	-
weiblich	541	538	-	-	3	-	-	-	-	-	-	-
7 Jahre	3036	3026	-	-	10	-	-	-	-	-	-	-
männlich	1515	1508	-	-	7	-	-	-	-	-	-	-
weiblich	1521	1518	-	-	3	-	-	-	-	-	-	-
8 Jahre	2917	2901	-	-	16	-	-	-	-	-	-	-
männlich	1476	1467	-	-	9	-	-	-	-	-	-	-
weiblich	1441	1434	-	-	7	-	-	-	-	-	-	-
9 Jahre	3074	3059	-	-	15	-	-	-	-	-	-	-
männlich	1583	1574	-	-	9	-	-	-	-	-	-	-
weiblich	1491	1485	-	-	6	-	-	-	-	-	-	-
<b>bis 9 Jahre</b>	<b>10146</b>	<b>10096</b>	-	-	<b>50</b>	-	-	-	-	-	-	-
männlich	5152	5121	-	-	31	-	-	-	-	-	-	-
weiblich	4994	4975	-	-	19	-	-	-	-	-	-	-
10 Jahre	3085	2210	596	257	22	-	-	-	-	-	-	-
männlich	1572	1174	266	118	14	-	-	-	-	-	-	-
weiblich	1513	1036	330	139	8	-	-	-	-	-	-	-
11 Jahre	3143	181	2047	892	23	-	-	-	-	-	-	-
männlich	1573	99	1024	435	15	-	-	-	-	-	-	-
weiblich	1570	82	1023	457	8	-	-	-	-	-	-	-
12 Jahre	3173	14	2270	861	28	-	-	-	-	-	-	-
männlich	1649	6	1218	408	17	-	-	-	-	-	-	-
weiblich	1524	8	1052	453	11	-	-	-	-	-	-	-

**Tabelle 1: Schüler und Studenten nach Alter, Geschlecht, Schultyp und Bundesländern**

Vollendetes Altersjahr, Altersgruppe, Geschlecht	Ins-gesamt	Volks-schule	Haupt-schule	AHS-Unter-stufe	Sonder-schule	Polytech-nische Schule	Berufs-bildende mittlere Schule	AHS-Ober-stufe	Berufs-bildende höhere Schule	Kolleg	Universität, Fach-hoch-schule, Akademie	Sonstige Aus-bildung
13 Jahre	3144	12	2275	830	27	-	-	-	-	-	-	-
männlich	1620	7	1198	395	20	-	-	-	-	-	-	-
weiblich	1524	5	1077	435	7	-	-	-	-	-	-	-
14 Jahre	3105	-	1641	531	35	148	195	205	350	-	-	-
männlich	1569	-	887	256	19	101	81	69	156	-	-	-
weiblich	1536	-	754	275	16	47	114	136	194	-	-	-
<b>10 bis 14 Jahre</b>	<b>15650</b>	<b>2417</b>	<b>8829</b>	<b>3371</b>	<b>135</b>	<b>148</b>	<b>195</b>	<b>205</b>	<b>350</b>	-	-	-
männlich	7983	1286	4593	1612	85	101	81	69	156	-	-	-
weiblich	7667	1131	4236	1759	50	47	114	136	194	-	-	-
15 Jahre	2962	-	260	75	25	403	537	541	1118	-	-	3
männlich	1491	-	158	33	11	305	206	236	540	-	-	2
weiblich	1471	-	102	42	14	98	331	305	578	-	-	1
16 Jahre	2381	-	19	1	15	28	539	605	1160	-	-	14
männlich	990	-	7	-	9	13	207	233	514	-	-	7
weiblich	1391	-	12	1	6	15	332	372	646	-	-	7
17 Jahre	2048	-	2	-	6	8	404	553	1048	-	-	27
männlich	860	-	1	-	4	5	158	215	465	-	-	12
weiblich	1188	-	1	-	2	3	246	338	583	-	-	15
18 Jahre	1690	-	-	-	2	-	211	440	931	1	79	26
männlich	707	-	-	-	-	-	90	185	412	-	8	12
weiblich	983	-	-	-	2	-	121	255	519	1	71	14
19 Jahre	1313	-	-	-	-	-	123	100	704	8	361	17
männlich	503	-	-	-	-	-	42	46	322	-	81	12
weiblich	810	-	-	-	-	-	81	54	382	8	280	5
<b>15 bis 19 Jahre</b>	<b>10394</b>	-	<b>281</b>	<b>76</b>	<b>48</b>	<b>439</b>	<b>1814</b>	<b>2239</b>	<b>4961</b>	<b>9</b>	<b>440</b>	<b>87</b>
männlich	4551	-	166	33	24	323	703	915	2253	-	89	45
weiblich	5843	-	115	43	24	116	1111	1324	2708	9	351	42
20 Jahre	872	-	-	-	-	-	45	21	194	9	584	19
männlich	348	-	-	-	-	-	18	14	109	1	192	14
weiblich	524	-	-	-	-	-	27	7	85	8	392	5
21 Jahre	735	-	-	-	-	-	32	2	70	5	613	13
männlich	302	-	-	-	-	-	7	2	39	2	245	7
weiblich	433	-	-	-	-	-	25	-	31	3	368	6
22 Jahre	582	-	-	-	-	-	21	1	34	2	501	23
männlich	262	-	-	-	-	-	8	-	20	-	220	14
weiblich	320	-	-	-	-	-	13	1	14	2	281	9
23 Jahre	460	-	-	-	-	-	9	1	12	3	418	17
männlich	213	-	-	-	-	-	3	-	7	1	193	9
weiblich	247	-	-	-	-	-	6	1	5	2	225	8
24 Jahre	387	-	-	-	-	-	7	-	12	1	354	13
männlich	202	-	-	-	-	-	5	-	8	1	180	8
weiblich	185	-	-	-	-	-	2	-	4	-	174	5
<b>20 bis 24 Jahre</b>	<b>3036</b>	-	-	-	-	-	<b>114</b>	<b>25</b>	<b>322</b>	<b>20</b>	<b>2470</b>	<b>85</b>
männlich	1327	-	-	-	-	-	41	16	183	5	1030	52
weiblich	1709	-	-	-	-	-	73	9	139	15	1440	33
25 Jahre	289	-	-	-	-	-	4	-	9	1	268	7
männlich	146	-	-	-	-	-	1	-	7	-	136	2
weiblich	143	-	-	-	-	-	3	-	2	1	132	5
26 Jahre	251	-	-	-	-	-	2	-	7	-	230	12
männlich	138	-	-	-	-	-	1	-	3	-	128	6
weiblich	113	-	-	-	-	-	1	-	4	-	102	6
27 Jahre	168	-	-	-	-	-	2	-	7	1	145	13
männlich	96	-	-	-	-	-	1	-	5	-	85	5
weiblich	72	-	-	-	-	-	1	-	2	1	60	8
28 Jahre	114	-	-	-	-	-	5	-	-	-	100	9
männlich	70	-	-	-	-	-	4	-	-	-	61	5
weiblich	44	-	-	-	-	-	1	-	-	-	39	4
29 Jahre	90	-	-	-	-	-	2	-	3	1	76	8
männlich	50	-	-	-	-	-	-	-	2	-	42	6
weiblich	40	-	-	-	-	-	2	-	1	1	34	2

**Tabelle 1: Schüler und Studenten nach Alter, Geschlecht, Schultyp und Bundesländern**

Vollendetes Altersjahr, Altersgruppe, Geschlecht	Ins-gesamt	Volks-schule	Haupt-schule	AHS-Unter-stufe	Sonder-schule	Polytech-nische Schule	Berufs-bildende mittlere Schule	AHS-Ober-stufe	Berufs-bildende höhere Schule	Kolleg	Universität, Fach-hoch-schule, Akademie	Sonstige Aus-bildung
<b>25 bis 29 Jahre</b>	<b>912</b>	-	-	-	-	-	<b>15</b>	-	<b>26</b>	<b>3</b>	<b>819</b>	<b>49</b>
männlich	500	-	-	-	-	-	7	-	17	-	452	24
weiblich	412	-	-	-	-	-	8	-	9	3	367	25
<b>30 Jahre und älter</b>	<b>363</b>	-	-	-	-	-	<b>22</b>	<b>3</b>	<b>8</b>	<b>3</b>	<b>278</b>	<b>49</b>
männlich	192	-	-	-	-	-	3	1	2	2	156	28
weiblich	171	-	-	-	-	-	19	2	6	1	122	21
<b>Kärnten</b>												
<b>Insgesamt</b>	<b>89735</b>	<b>28964</b>	<b>19524</b>	<b>7328</b>	<b>620</b>	<b>945</b>	<b>4070</b>	<b>5888</b>	<b>10301</b>	<b>106</b>	<b>11383</b>	<b>606</b>
männlich	43751	14963	10126	3576	353	607	1568	2500	4678	47	5055	278
weiblich	45984	14001	9398	3752	267	338	2502	3388	5623	59	6328	328
bis 6 Jahre	2607	2597	-	-	10	-	-	-	-	-	-	-
männlich	1310	1306	-	-	4	-	-	-	-	-	-	-
weiblich	1297	1291	-	-	6	-	-	-	-	-	-	-
7 Jahre	6436	6400	-	-	36	-	-	-	-	-	-	-
männlich	3255	3232	-	-	23	-	-	-	-	-	-	-
weiblich	3181	3168	-	-	13	-	-	-	-	-	-	-
8 Jahre	6769	6729	-	-	40	-	-	-	-	-	-	-
männlich	3469	3447	-	-	22	-	-	-	-	-	-	-
weiblich	3300	3282	-	-	18	-	-	-	-	-	-	-
9 Jahre	6860	6811	-	-	49	-	-	-	-	-	-	-
männlich	3523	3496	-	-	27	-	-	-	-	-	-	-
weiblich	3337	3315	-	-	22	-	-	-	-	-	-	-
<b>bis 9 Jahre</b>	<b>22672</b>	<b>22537</b>	-	-	<b>135</b>	-	-	-	-	-	-	-
männlich	11557	11481	-	-	76	-	-	-	-	-	-	-
weiblich	11115	11056	-	-	59	-	-	-	-	-	-	-
10 Jahre	6904	5525	889	432	58	-	-	-	-	-	-	-
männlich	3566	2940	390	198	38	-	-	-	-	-	-	-
weiblich	3338	2585	499	234	20	-	-	-	-	-	-	-
11 Jahre	6827	804	4113	1855	55	-	-	-	-	-	-	-
männlich	3486	492	2064	896	34	-	-	-	-	-	-	-
weiblich	3341	312	2049	959	21	-	-	-	-	-	-	-
12 Jahre	6655	79	4666	1838	72	-	-	-	-	-	-	-
männlich	3375	42	2400	890	43	-	-	-	-	-	-	-
weiblich	3280	37	2266	948	29	-	-	-	-	-	-	-
13 Jahre	6570	19	4752	1722	77	-	-	-	-	-	-	-
männlich	3364	8	2470	843	43	-	-	-	-	-	-	-
weiblich	3206	11	2282	879	34	-	-	-	-	-	-	-
14 Jahre	6713	-	4007	1240	99	210	273	424	460	-	-	-
männlich	3424	-	2146	627	52	125	105	179	190	-	-	-
weiblich	3289	-	1861	613	47	85	168	245	270	-	-	-
<b>10 bis 14 Jahre</b>	<b>33669</b>	<b>6427</b>	<b>18427</b>	<b>7087</b>	<b>361</b>	<b>210</b>	<b>273</b>	<b>424</b>	<b>460</b>	-	-	-
männlich	17215	3482	9470	3454	210	125	105	179	190	-	-	-
weiblich	16454	2945	8957	3633	151	85	168	245	270	-	-	-
15 Jahre	6231	-	996	241	68	661	1113	1173	1968	-	-	11
männlich	3039	-	598	122	40	439	456	489	889	-	-	6
weiblich	3192	-	398	119	28	222	657	684	1079	-	-	5
16 Jahre	4607	-	96	-	33	63	945	1399	2034	-	-	37
männlich	2025	-	55	-	17	36	382	583	929	-	-	23
weiblich	2582	-	41	-	16	27	563	816	1105	-	-	14
17 Jahre	3820	-	5	-	13	11	697	1311	1743	-	-	40
männlich	1673	-	3	-	8	7	297	572	770	-	-	16
weiblich	2147	-	2	-	5	4	400	739	973	-	-	24
18 Jahre	3546	-	-	-	10	-	381	1092	1842	2	161	58
männlich	1428	-	-	-	2	-	133	444	800	-	26	23
weiblich	2118	-	-	-	8	-	248	648	1042	2	135	35
19 Jahre	2778	-	-	-	-	-	197	327	1408	18	785	43
männlich	1037	-	-	-	-	-	65	151	643	5	153	20
weiblich	1741	-	-	-	-	-	132	176	765	13	632	23
<b>15 bis 19 Jahre</b>	<b>20982</b>	-	<b>1097</b>	<b>241</b>	<b>124</b>	<b>735</b>	<b>3333</b>	<b>5302</b>	<b>8995</b>	<b>20</b>	<b>946</b>	<b>189</b>
männlich	9202	-	656	122	67	482	1333	2239	4031	5	179	88
weiblich	11780	-	441	119	57	253	2000	3063	4964	15	767	101

**Tabelle 1: Schüler und Studenten nach Alter, Geschlecht, Schultyp und Bundesländern**

Vollendetes Altersjahr, Altersgruppe, Geschlecht	Ins-gesamt	Volks-schule	Haupt-schule	AHS-Unter-stufe	Sonder-schule	Polytech-nische Schule	Berufs-bildende mittlere Schule	AHS-Ober-stufe	Berufs-bildende höhere Schule	Kolleg	Universität, Fach-hoch-schule, Akademie	Sonstige Aus-bildung
20 Jahre	2155	-	-	-	-	-	159	91	452	14	1408	31
männlich	813	-	-	-	-	-	38	48	224	5	486	12
weiblich	1342	-	-	-	-	-	121	43	228	9	922	19
21 Jahre	1835	-	-	-	-	-	95	17	180	15	1482	46
männlich	782	-	-	-	-	-	21	11	101	8	622	19
weiblich	1053	-	-	-	-	-	74	6	79	7	860	27
22 Jahre	1600	-	-	-	-	-	64	8	63	10	1402	53
männlich	732	-	-	-	-	-	24	4	43	6	634	21
weiblich	868	-	-	-	-	-	40	4	20	4	768	32
23 Jahre	1420	-	-	-	-	-	39	8	45	6	1265	57
männlich	651	-	-	-	-	-	11	3	20	3	587	27
weiblich	769	-	-	-	-	-	28	5	25	3	678	30
24 Jahre	1200	-	-	-	-	-	25	6	31	9	1087	42
männlich	607	-	-	-	-	-	8	3	17	3	551	25
weiblich	593	-	-	-	-	-	17	3	14	6	536	17
<b>20 bis 24 Jahre</b>	<b>8210</b>	-	-	-	-	-	<b>382</b>	<b>130</b>	<b>771</b>	<b>54</b>	<b>6644</b>	<b>229</b>
männlich	3585	-	-	-	-	-	102	69	405	25	2880	104
weiblich	4625	-	-	-	-	-	280	61	366	29	3764	125
25 Jahre	979	-	-	-	-	-	12	8	17	5	905	32
männlich	502	-	-	-	-	-	4	4	11	2	467	14
weiblich	477	-	-	-	-	-	8	4	6	3	438	18
26 Jahre	744	-	-	-	-	-	18	6	11	4	687	18
männlich	401	-	-	-	-	-	8	2	8	3	371	9
weiblich	343	-	-	-	-	-	10	4	3	1	316	9
27 Jahre	526	-	-	-	-	-	6	2	8	7	488	15
männlich	296	-	-	-	-	-	3	1	6	3	276	7
weiblich	230	-	-	-	-	-	3	1	2	4	212	8
28 Jahre	415	-	-	-	-	-	5	1	9	3	386	11
männlich	229	-	-	-	-	-	3	-	5	1	212	8
weiblich	186	-	-	-	-	-	2	1	4	2	174	3
29 Jahre	325	-	-	-	-	-	7	3	7	2	293	13
männlich	182	-	-	-	-	-	2	1	6	2	163	8
weiblich	143	-	-	-	-	-	5	2	1	-	130	5
<b>25 bis 29 Jahre</b>	<b>2989</b>	-	-	-	-	-	<b>48</b>	<b>20</b>	<b>52</b>	<b>21</b>	<b>2759</b>	<b>89</b>
männlich	1610	-	-	-	-	-	20	8	36	11	1489	46
weiblich	1379	-	-	-	-	-	28	12	16	10	1270	43
<b>30 Jahre und älter</b>	<b>1213</b>	-	-	-	-	-	<b>34</b>	<b>12</b>	<b>23</b>	<b>11</b>	<b>1034</b>	<b>99</b>
männlich	582	-	-	-	-	-	8	5	16	6	507	40
weiblich	631	-	-	-	-	-	26	7	7	5	527	59
<b>Niederösterreich</b>												
<b>Insgesamt</b>	<b>236754</b>	<b>80179</b>	<b>53759</b>	<b>20361</b>	<b>2960</b>	<b>3970</b>	<b>11029</b>	<b>13783</b>	<b>27265</b>	<b>298</b>	<b>21420</b>	<b>1730</b>
männlich	116881	41135	28192	9652	1860	2625	4277	5737	12766	114	9701	822
weiblich	119873	39044	25567	10709	1100	1345	6752	8046	14499	184	11719	908
bis 6 Jahre	8133	8104	-	-	29	-	-	-	-	-	-	-
männlich	4113	4095	-	-	18	-	-	-	-	-	-	-
weiblich	4020	4009	-	-	11	-	-	-	-	-	-	-
7 Jahre	18475	18350	-	-	125	-	-	-	-	-	-	-
männlich	9370	9294	-	-	76	-	-	-	-	-	-	-
weiblich	9105	9056	-	-	49	-	-	-	-	-	-	-
8 Jahre	19038	18853	-	-	185	-	-	-	-	-	-	-
männlich	9808	9685	-	-	123	-	-	-	-	-	-	-
weiblich	9230	9168	-	-	62	-	-	-	-	-	-	-
9 Jahre	19359	19125	-	-	234	-	-	-	-	-	-	-
männlich	9897	9752	-	-	145	-	-	-	-	-	-	-
weiblich	9462	9373	-	-	89	-	-	-	-	-	-	-
<b>bis 9 Jahre</b>	<b>65005</b>	<b>64432</b>	-	-	<b>573</b>	-	-	-	-	-	-	-
männlich	33188	32826	-	-	362	-	-	-	-	-	-	-
weiblich	31817	31606	-	-	211	-	-	-	-	-	-	-
10 Jahre	19497	14305	3404	1523	265	-	-	-	-	-	-	-
männlich	9946	7423	1671	687	165	-	-	-	-	-	-	-
weiblich	9551	6882	1733	836	100	-	-	-	-	-	-	-

**Tabelle 1: Schüler und Studenten nach Alter, Geschlecht, Schultyp und Bundesländern**

Vollendetes Altersjahr, Altersgruppe, Geschlecht	Ins-gesamt	Volks-schule	Haupt-schule	AHS-Unter-stufe	Sonder-schule	Polytech-nische Schule	Berufs-bildende mittlere Schule	AHS-Ober-stufe	Berufs-bildende höhere Schule	Kolleg	Universität, Fach-hoch-schule, Akademie	Sonstige Aus-bildung
11 Jahre	18841	1312	11949	5238	342	-	-	-	-	-	-	-
männlich	9677	816	6243	2422	196	-	-	-	-	-	-	-
weiblich	9164	496	5706	2816	146	-	-	-	-	-	-	-
12 Jahre	18648	113	13079	5043	413	-	-	-	-	-	-	-
männlich	9589	60	6829	2434	266	-	-	-	-	-	-	-
weiblich	9059	53	6250	2609	147	-	-	-	-	-	-	-
13 Jahre	18537	17	13176	4947	397	-	-	-	-	-	-	-
männlich	9410	10	6794	2347	259	-	-	-	-	-	-	-
weiblich	9127	7	6382	2600	138	-	-	-	-	-	-	-
14 Jahre	18264	-	10149	3139	402	920	838	1203	1613	-	-	-
männlich	9378	-	5473	1519	274	605	314	485	708	-	-	-
weiblich	8886	-	4676	1620	128	315	524	718	905	-	-	-
<b>10 bis 14 Jahre</b>	<b>93787</b>	<b>15747</b>	<b>51757</b>	<b>19890</b>	<b>1819</b>	<b>920</b>	<b>838</b>	<b>1203</b>	<b>1613</b>	-	-	-
männlich	48000	8309	27010	9409	1160	605	314	485	708	-	-	-
weiblich	45787	7438	24747	10481	659	315	524	718	905	-	-	-
15 Jahre	16453	-	1835	471	375	2715	2716	2950	5358	-	-	33
männlich	8254	-	1089	243	230	1854	1051	1201	2570	-	-	16
weiblich	8199	-	746	228	145	861	1665	1749	2788	-	-	17
16 Jahre	11853	-	159	-	117	285	2557	3271	5374	-	1	89
männlich	5211	-	92	-	69	141	1034	1357	2467	-	1	50
weiblich	6642	-	67	-	48	144	1523	1914	2907	-	-	39
17 Jahre	10333	-	8	-	58	50	2070	3120	4867	-	2	158
männlich	4518	-	1	-	26	25	831	1305	2253	-	1	76
weiblich	5815	-	7	-	32	25	1239	1815	2614	-	1	82
18 Jahre	8992	-	-	-	18	-	1107	2386	4849	15	451	166
männlich	3787	-	-	-	13	-	467	978	2178	5	86	60
weiblich	5205	-	-	-	5	-	640	1408	2671	10	365	106
19 Jahre	6767	-	-	-	-	-	693	604	3437	38	1861	134
männlich	2677	-	-	-	-	-	252	290	1603	6	475	51
weiblich	4090	-	-	-	-	-	441	314	1834	32	1386	83
<b>15 bis 19 Jahre</b>	<b>54398</b>	-	<b>2002</b>	<b>471</b>	<b>568</b>	<b>3050</b>	<b>9143</b>	<b>12331</b>	<b>23885</b>	<b>53</b>	<b>2315</b>	<b>580</b>
männlich	24447	-	1182	243	338	2020	3635	5131	11071	11	563	253
weiblich	29951	-	820	228	230	1030	5508	7200	12814	42	1752	327
20 Jahre	4489	-	-	-	-	-	369	138	1016	52	2765	149
männlich	1758	-	-	-	-	-	112	70	545	17	966	48
weiblich	2731	-	-	-	-	-	257	68	471	35	1799	101
21 Jahre	3577	-	-	-	-	-	172	38	354	41	2848	124
männlich	1513	-	-	-	-	-	49	16	199	19	1173	57
weiblich	2064	-	-	-	-	-	123	22	155	22	1675	67
22 Jahre	2944	-	-	-	-	-	122	19	121	24	2537	121
männlich	1357	-	-	-	-	-	34	9	64	7	1181	62
weiblich	1587	-	-	-	-	-	88	10	57	17	1356	59
23 Jahre	2474	-	-	-	-	-	78	11	79	30	2178	98
männlich	1249	-	-	-	-	-	31	6	48	14	1101	49
weiblich	1225	-	-	-	-	-	47	5	31	16	1077	49
24 Jahre	2181	-	-	-	-	-	57	11	51	25	1936	101
männlich	1109	-	-	-	-	-	21	5	33	11	977	62
weiblich	1072	-	-	-	-	-	36	6	18	14	959	39
<b>20 bis 24 Jahre</b>	<b>15665</b>	-	-	-	-	-	<b>798</b>	<b>217</b>	<b>1621</b>	<b>172</b>	<b>12264</b>	<b>593</b>
männlich	6986	-	-	-	-	-	247	106	889	68	5398	278
weiblich	8679	-	-	-	-	-	551	111	732	104	6866	315
25 Jahre	1694	-	-	-	-	-	42	7	25	12	1526	82
männlich	908	-	-	-	-	-	16	1	17	7	817	50
weiblich	786	-	-	-	-	-	26	6	8	5	709	32
26 Jahre	1374	-	-	-	-	-	39	5	29	8	1226	67
männlich	758	-	-	-	-	-	13	5	20	7	681	32
weiblich	616	-	-	-	-	-	26	-	9	1	545	35
27 Jahre	1029	-	-	-	-	-	26	5	21	17	907	53
männlich	568	-	-	-	-	-	14	2	16	8	498	30
weiblich	461	-	-	-	-	-	12	3	5	9	409	23

**Tabelle 1: Schüler und Studenten nach Alter, Geschlecht, Schultyp und Bundesländern**

Vollendetes Altersjahr, Altersgruppe, Geschlecht	Ins-gesamt	Volks-schule	Haupt-schule	AHS-Unter-stufe	Sonder-schule	Polytech-nische Schule	Berufs-bildende mittlere Schule	AHS-Ober-stufe	Berufs-bildende höhere Schule	Kolleg	Universität, Fach-hoch-schule, Akademie	Sonstige Aus-bildung
28 Jahre	764	-	-	-	-	-	13	2	14	8	682	45
männlich	451	-	-	-	-	-	8	-	11	3	400	29
weiblich	313	-	-	-	-	-	5	2	3	5	282	16
29 Jahre	555	-	-	-	-	-	13	4	6	2	503	27
männlich	302	-	-	-	-	-	6	2	2	-	278	14
weiblich	253	-	-	-	-	-	7	2	4	2	225	13
<b>25 bis 29 Jahre</b>	<b>5416</b>	-	-	-	-	-	<b>133</b>	<b>23</b>	<b>95</b>	<b>47</b>	<b>4844</b>	<b>274</b>
männlich	2987	-	-	-	-	-	57	10	66	25	2674	155
weiblich	2429	-	-	-	-	-	76	13	29	22	2170	119
<b>30 Jahre und älter</b>	<b>2483</b>	-	-	-	-	-	<b>117</b>	<b>9</b>	<b>51</b>	<b>26</b>	<b>1997</b>	<b>283</b>
männlich	1273	-	-	-	-	-	24	5	32	10	1066	136
weiblich	1210	-	-	-	-	-	93	4	19	16	931	147
<b>Oberösterreich</b>												
<b>Insgesamt</b>	<b>220994</b>	<b>75231</b>	<b>55387</b>	<b>15609</b>	<b>2667</b>	<b>3916</b>	<b>8499</b>	<b>12192</b>	<b>23522</b>	<b>266</b>	<b>21977</b>	<b>1728</b>
männlich	109067	38818	28891	7459	1525	2392	3113	4962	10603	90	10401	813
weiblich	111927	36413	26496	8150	1142	1524	5386	7230	12919	176	11576	915
bis 6 Jahre	6530	6417	-	-	113	-	-	-	-	-	-	-
männlich	3263	3200	-	-	63	-	-	-	-	-	-	-
weiblich	3267	3217	-	-	50	-	-	-	-	-	-	-
7 Jahre	17898	17620	-	-	278	-	-	-	-	-	-	-
männlich	9142	8998	-	-	144	-	-	-	-	-	-	-
weiblich	8756	8622	-	-	134	-	-	-	-	-	-	-
8 Jahre	18070	17725	-	-	345	-	-	-	-	-	-	-
männlich	9251	9051	-	-	200	-	-	-	-	-	-	-
weiblich	8819	8674	-	-	145	-	-	-	-	-	-	-
9 Jahre	18093	17743	-	-	350	-	-	-	-	-	-	-
männlich	9347	9157	-	-	190	-	-	-	-	-	-	-
weiblich	8746	8586	-	-	160	-	-	-	-	-	-	-
<b>bis 9 Jahre</b>	<b>60591</b>	<b>59505</b>	-	-	<b>1086</b>	-	-	-	-	-	-	-
männlich	31003	30406	-	-	597	-	-	-	-	-	-	-
weiblich	29588	29099	-	-	489	-	-	-	-	-	-	-
10 Jahre	17828	13854	2775	907	292	-	-	-	-	-	-	-
männlich	9124	7283	1265	404	172	-	-	-	-	-	-	-
weiblich	8704	6571	1510	503	120	-	-	-	-	-	-	-
11 Jahre	17664	1658	11825	3936	245	-	-	-	-	-	-	-
männlich	9017	1006	5992	1884	135	-	-	-	-	-	-	-
weiblich	8647	652	5833	2052	110	-	-	-	-	-	-	-
12 Jahre	17965	183	13530	4009	243	-	-	-	-	-	-	-
männlich	9234	101	7054	1935	144	-	-	-	-	-	-	-
weiblich	8731	82	6476	2074	99	-	-	-	-	-	-	-
13 Jahre	17716	31	13615	3852	218	-	-	-	-	-	-	-
männlich	9055	22	7077	1828	128	-	-	-	-	-	-	-
weiblich	8661	9	6538	2024	90	-	-	-	-	-	-	-
14 Jahre	17120	-	10910	2497	206	844	569	851	1243	-	-	-
männlich	8710	-	5871	1196	121	473	214	339	496	-	-	-
weiblich	8410	-	5039	1301	85	371	355	512	747	-	-	-
<b>10 bis 14 Jahre</b>	<b>88293</b>	<b>15726</b>	<b>52655</b>	<b>15201</b>	<b>1204</b>	<b>844</b>	<b>569</b>	<b>851</b>	<b>1243</b>	-	-	-
männlich	45140	8412	27259	7247	700	473	214	339	496	-	-	-
weiblich	43153	7314	25396	7954	504	371	355	512	747	-	-	-
15 Jahre	15338	-	2437	408	222	2881	2221	2410	4729	-	-	30
männlich	7627	-	1461	212	135	1814	938	934	2115	-	-	18
weiblich	7711	-	976	196	87	1067	1283	1476	2614	-	-	12
16 Jahre	10012	-	270	-	90	172	1911	2843	4619	-	-	107
männlich	4325	-	160	-	60	94	715	1172	2069	-	-	55
weiblich	5687	-	110	-	30	78	1196	1671	2550	-	-	52
17 Jahre	8528	-	25	-	39	19	1419	2756	4130	-	2	138
männlich	3546	-	11	-	20	11	492	1075	1875	-	1	61
weiblich	4982	-	14	-	19	8	927	1681	2255	-	1	77
18 Jahre	7752	-	-	-	26	-	805	2383	4041	7	336	154
männlich	3151	-	-	-	13	-	310	967	1738	3	59	61
weiblich	4601	-	-	-	13	-	495	1416	2303	4	277	93



**Tabelle 1: Schüler und Studenten nach Alter, Geschlecht, Schultyp und Bundesländern**

Vollendetes Altersjahr, Altersgruppe, Geschlecht	Ins-gesamt	Volks-schule	Haupt-schule	AHS-Unter-stufe	Sonder-schule	Polytech-nische Schule	Berufs-bildende mittlere Schule	AHS-Ober-stufe	Berufs-bildende höhere Schule	Kolleg	Universität, Fach-hoch-schule, Akademie	Sonstige Aus-bildung
19 Jahre	6038	-	-	-	-	-	516	667	3134	55	1571	95
männlich	2278	-	-	-	-	-	156	331	1443	14	297	37
weiblich	3760	-	-	-	-	-	360	336	1691	41	1274	58
<b>15 bis 19 Jahre</b>	<b>47668</b>	-	<b>2732</b>	<b>408</b>	<b>377</b>	<b>3072</b>	<b>6872</b>	<b>11059</b>	<b>20653</b>	<b>62</b>	<b>1909</b>	<b>524</b>
männlich	20927	-	1632	212	228	1919	2611	4479	9240	17	357	232
weiblich	26741	-	1100	196	149	1153	4261	6580	11413	45	1552	292
20 Jahre	4239	-	-	-	-	-	328	161	927	40	2701	82
männlich	1642	-	-	-	-	-	71	79	471	14	985	22
weiblich	2597	-	-	-	-	-	257	82	456	26	1716	60
21 Jahre	3523	-	-	-	-	-	210	36	316	32	2840	89
männlich	1502	-	-	-	-	-	38	19	154	7	1251	33
weiblich	2021	-	-	-	-	-	172	17	162	25	1589	56
22 Jahre	3233	-	-	-	-	-	138	25	101	33	2791	145
männlich	1525	-	-	-	-	-	40	15	56	14	1333	67
weiblich	1708	-	-	-	-	-	98	10	45	19	1458	78
23 Jahre	2825	-	-	-	-	-	72	18	68	20	2533	114
männlich	1430	-	-	-	-	-	29	7	48	10	1280	56
weiblich	1395	-	-	-	-	-	43	11	20	10	1253	58
24 Jahre	2371	-	-	-	-	-	41	8	53	19	2152	98
männlich	1281	-	-	-	-	-	19	5	35	7	1161	54
weiblich	1090	-	-	-	-	-	22	3	18	12	991	44
<b>20 bis 24 Jahre</b>	<b>16191</b>	-	-	-	-	-	<b>789</b>	<b>248</b>	<b>1465</b>	<b>144</b>	<b>13017</b>	<b>528</b>
männlich	7380	-	-	-	-	-	197	125	764	52	6010	232
weiblich	8811	-	-	-	-	-	592	123	701	92	7007	296
25 Jahre	1855	-	-	-	-	-	38	9	34	9	1665	100
männlich	1021	-	-	-	-	-	19	3	27	4	916	52
weiblich	834	-	-	-	-	-	19	6	7	5	749	48
26 Jahre	1414	-	-	-	-	-	32	4	26	10	1275	67
männlich	793	-	-	-	-	-	13	4	16	3	728	29
weiblich	621	-	-	-	-	-	19	-	10	7	547	38
27 Jahre	1016	-	-	-	-	-	17	8	23	10	886	72
männlich	575	-	-	-	-	-	10	3	16	3	496	47
weiblich	441	-	-	-	-	-	7	5	7	7	390	25
28 Jahre	770	-	-	-	-	-	10	3	16	6	677	58
männlich	465	-	-	-	-	-	7	3	10	1	419	25
weiblich	305	-	-	-	-	-	3	-	6	5	258	33
29 Jahre	602	-	-	-	-	-	14	2	3	2	531	50
männlich	336	-	-	-	-	-	4	1	-	-	304	27
weiblich	266	-	-	-	-	-	10	1	3	2	227	23
<b>25 bis 29 Jahre</b>	<b>5657</b>	-	-	-	-	-	<b>111</b>	<b>26</b>	<b>102</b>	<b>37</b>	<b>5034</b>	<b>347</b>
männlich	3190	-	-	-	-	-	53	14	69	11	2863	180
weiblich	2467	-	-	-	-	-	58	12	33	26	2171	167
<b>30 Jahre und älter</b>	<b>2594</b>	-	-	-	-	-	<b>158</b>	<b>8</b>	<b>59</b>	<b>23</b>	<b>2017</b>	<b>329</b>
männlich	1427	-	-	-	-	-	38	5	34	10	1171	169
weiblich	1167	-	-	-	-	-	120	3	25	13	846	160
<b>Salzburg</b>												
<b>Insgesamt</b>	<b>82334</b>	<b>27606</b>	<b>18996</b>	<b>6225</b>	<b>984</b>	<b>1415</b>	<b>3801</b>	<b>5449</b>	<b>7988</b>	<b>118</b>	<b>8936</b>	<b>816</b>
männlich	40850	14352	9901	3011	614	855	1501	2393	3598	46	4157	422
weiblich	41484	13254	9095	3214	370	560	2300	3056	4390	72	4779	394
bis 6 Jahre	2750	2733	-	-	17	-	-	-	-	-	-	-
männlich	1429	1416	-	-	13	-	-	-	-	-	-	-
weiblich	1321	1317	-	-	4	-	-	-	-	-	-	-
7 Jahre	6277	6221	-	-	56	-	-	-	-	-	-	-
männlich	3250	3208	-	-	42	-	-	-	-	-	-	-
weiblich	3027	3013	-	-	14	-	-	-	-	-	-	-
8 Jahre	6591	6533	-	-	58	-	-	-	-	-	-	-
männlich	3349	3311	-	-	38	-	-	-	-	-	-	-
weiblich	3242	3222	-	-	20	-	-	-	-	-	-	-
9 Jahre	6602	6520	-	-	82	-	-	-	-	-	-	-
männlich	3419	3373	-	-	46	-	-	-	-	-	-	-
weiblich	3183	3147	-	-	36	-	-	-	-	-	-	-

**Tabelle 1: Schüler und Studenten nach Alter, Geschlecht, Schultyp und Bundesländern**

Vollendetes Altersjahr, Altersgruppe, Geschlecht	Ins-gesamt	Volks-schule	Haupt-schule	AHS-Unter-stufe	Sonder-schule	Polytech-nische Schule	Berufs-bildende mittlere Schule	AHS-Ober-stufe	Berufs-bildende höhere Schule	Kolleg	Universität, Fach-hoch-schule, Akademie	Sonstige Aus-bildung
<b>bis 9 Jahre</b>	<b>22220</b>	<b>22007</b>	-	-	<b>213</b>	-	-	-	-	-	-	-
männlich	11447	11308	-	-	139	-	-	-	-	-	-	-
weiblich	10773	10699	-	-	74	-	-	-	-	-	-	-
10 Jahre	6409	4957	949	414	89	-	-	-	-	-	-	-
männlich	3322	2664	432	175	51	-	-	-	-	-	-	-
weiblich	3087	2293	517	239	38	-	-	-	-	-	-	-
11 Jahre	6225	580	4032	1523	90	-	-	-	-	-	-	-
männlich	3157	344	2018	737	58	-	-	-	-	-	-	-
weiblich	3068	236	2014	786	32	-	-	-	-	-	-	-
12 Jahre	6426	55	4639	1612	120	-	-	-	-	-	-	-
männlich	3306	33	2420	776	77	-	-	-	-	-	-	-
weiblich	3120	22	2219	836	43	-	-	-	-	-	-	-
13 Jahre	6290	7	4643	1529	111	-	-	-	-	-	-	-
männlich	3277	3	2442	759	73	-	-	-	-	-	-	-
weiblich	3013	4	2201	770	38	-	-	-	-	-	-	-
14 Jahre	6327	-	3883	938	140	303	257	445	361	-	-	-
männlich	3232	-	2080	466	86	182	101	172	145	-	-	-
weiblich	3095	-	1803	472	54	121	156	273	216	-	-	-
<b>10 bis 14 Jahre</b>	<b>31677</b>	<b>5599</b>	<b>18146</b>	<b>6016</b>	<b>550</b>	<b>303</b>	<b>257</b>	<b>445</b>	<b>361</b>	-	-	-
männlich	16294	3044	9392	2913	345	182	101	172	145	-	-	-
weiblich	15383	2555	8754	3103	205	121	156	273	216	-	-	-
15 Jahre	5693	-	775	209	130	1023	941	1094	1503	-	-	18
männlich	2816	-	463	98	75	620	362	488	698	-	-	12
weiblich	2877	-	312	111	55	403	579	606	805	-	-	6
16 Jahre	3998	-	72	-	54	81	967	1290	1485	-	-	49
männlich	1745	-	45	-	34	48	388	544	661	-	-	25
weiblich	2253	-	27	-	20	33	579	746	824	-	-	24
17 Jahre	3457	-	3	-	29	8	695	1165	1492	-	4	61
männlich	1479	-	1	-	16	5	263	535	627	-	3	29
weiblich	1978	-	2	-	13	3	432	630	865	-	1	32
18 Jahre	2834	-	-	-	8	-	356	962	1354	3	103	48
männlich	1254	-	-	-	5	-	151	435	622	2	17	22
weiblich	1580	-	-	-	3	-	205	527	732	1	86	26
19 Jahre	2231	-	-	-	-	-	217	336	1041	17	587	33
männlich	869	-	-	-	-	-	72	152	465	4	158	18
weiblich	1362	-	-	-	-	-	145	184	576	13	429	15
<b>15 bis 19 Jahre</b>	<b>18213</b>	-	<b>850</b>	<b>209</b>	<b>221</b>	<b>1112</b>	<b>3176</b>	<b>4847</b>	<b>6875</b>	<b>20</b>	<b>694</b>	<b>209</b>
männlich	8163	-	509	98	130	673	1236	2154	3073	6	178	106
weiblich	10050	-	341	111	91	439	1940	2693	3802	14	516	103
20 Jahre	1660	-	-	-	-	-	107	76	400	18	1032	27
männlich	677	-	-	-	-	-	38	35	193	6	395	10
weiblich	983	-	-	-	-	-	69	41	207	12	637	17
21 Jahre	1336	-	-	-	-	-	71	21	153	12	1054	25
männlich	583	-	-	-	-	-	27	9	86	6	440	15
weiblich	753	-	-	-	-	-	44	12	67	6	614	10
22 Jahre	1163	-	-	-	-	-	47	16	53	19	980	48
männlich	553	-	-	-	-	-	22	8	32	7	460	24
weiblich	610	-	-	-	-	-	25	8	21	12	520	24
23 Jahre	1113	-	-	-	-	-	38	7	26	11	964	67
männlich	548	-	-	-	-	-	23	2	11	5	472	35
weiblich	565	-	-	-	-	-	15	5	15	6	492	32
24 Jahre	979	-	-	-	-	-	19	6	22	8	859	65
männlich	502	-	-	-	-	-	14	3	17	5	434	29
weiblich	477	-	-	-	-	-	5	3	5	3	425	36
<b>20 bis 24 Jahre</b>	<b>6251</b>	-	-	-	-	-	<b>282</b>	<b>126</b>	<b>654</b>	<b>68</b>	<b>4889</b>	<b>232</b>
männlich	2863	-	-	-	-	-	124	57	339	29	2201	113
weiblich	3388	-	-	-	-	-	158	69	315	39	2688	119
25 Jahre	787	-	-	-	-	-	18	12	17	4	694	42
männlich	412	-	-	-	-	-	10	2	8	-	369	23
weiblich	375	-	-	-	-	-	8	10	9	4	325	19

**Tabelle 1: Schüler und Studenten nach Alter, Geschlecht, Schultyp und Bundesländern**

Vollendetes Altersjahr, Altersgruppe, Geschlecht	Ins-gesamt	Volks-schule	Haupt-schule	AHS-Unter-stufe	Sonder-schule	Polytech-nische Schule	Berufs-bildende mittlere Schule	AHS-Ober-stufe	Berufs-bildende höhere Schule	Kolleg	Universität, Fach-hoch-schule, Akademie	Sonstige Aus-bildung
26 Jahre	705	-	-	-	-	-	9	-	14	6	616	60
männlich	387	-	-	-	-	-	7	-	7	3	336	34
weiblich	318	-	-	-	-	-	2	-	7	3	280	26
27 Jahre	451	-	-	-	-	-	11	2	10	4	385	39
männlich	237	-	-	-	-	-	7	2	4	-	207	17
weiblich	214	-	-	-	-	-	4	-	6	4	178	22
28 Jahre	371	-	-	-	-	-	9	1	5	3	323	30
männlich	210	-	-	-	-	-	3	-	4	1	179	23
weiblich	161	-	-	-	-	-	6	1	1	2	144	7
29 Jahre	312	-	-	-	-	-	7	2	8	3	268	24
männlich	150	-	-	-	-	-	4	-	3	2	130	11
weiblich	162	-	-	-	-	-	3	2	5	1	138	13
<b>25 bis 29 Jahre</b>	<b>2626</b>	-	-	-	-	-	<b>54</b>	<b>17</b>	<b>54</b>	<b>20</b>	<b>2286</b>	<b>195</b>
männlich	1396	-	-	-	-	-	31	4	26	6	1221	108
weiblich	1230	-	-	-	-	-	23	13	28	14	1065	87
<b>30 Jahre und älter</b>	<b>1347</b>	-	-	-	-	-	<b>32</b>	<b>14</b>	<b>44</b>	<b>10</b>	<b>1067</b>	<b>180</b>
männlich	687	-	-	-	-	-	9	6	15	5	557	95
weiblich	660	-	-	-	-	-	23	8	29	5	510	85
<b>Steiermark</b>												
<b>Insgesamt</b>	<b>180147</b>	<b>57664</b>	<b>41634</b>	<b>14587</b>	<b>948</b>	<b>2631</b>	<b>7595</b>	<b>13363</b>	<b>16934</b>	<b>264</b>	<b>23378</b>	<b>1149</b>
männlich	89298	29898	21755	7078	592	1953	2445	6013	7648	100	11261	555
weiblich	90849	27766	19879	7509	356	678	5150	7350	9286	164	12117	594
bis 6 Jahre	5412	5394	-	-	18	-	-	-	-	-	-	-
männlich	2688	2675	-	-	13	-	-	-	-	-	-	-
weiblich	2724	2719	-	-	5	-	-	-	-	-	-	-
7 Jahre	13289	13230	-	-	59	-	-	-	-	-	-	-
männlich	6854	6823	-	-	31	-	-	-	-	-	-	-
weiblich	6435	6407	-	-	28	-	-	-	-	-	-	-
8 Jahre	13864	13782	-	-	82	-	-	-	-	-	-	-
männlich	7190	7135	-	-	55	-	-	-	-	-	-	-
weiblich	6674	6647	-	-	27	-	-	-	-	-	-	-
9 Jahre	14004	13916	-	-	88	-	-	-	-	-	-	-
männlich	7198	7139	-	-	59	-	-	-	-	-	-	-
weiblich	6806	6777	-	-	29	-	-	-	-	-	-	-
<b>bis 9 Jahre</b>	<b>46569</b>	<b>46322</b>	-	-	<b>247</b>	-	-	-	-	-	-	-
männlich	23930	23772	-	-	158	-	-	-	-	-	-	-
weiblich	22639	22550	-	-	89	-	-	-	-	-	-	-
10 Jahre	13877	10387	2403	987	100	-	-	-	-	-	-	-
männlich	7247	5551	1210	430	56	-	-	-	-	-	-	-
weiblich	6630	4836	1193	557	44	-	-	-	-	-	-	-
11 Jahre	13846	879	9277	3603	87	-	-	-	-	-	-	-
männlich	7074	529	4738	1758	49	-	-	-	-	-	-	-
weiblich	6772	350	4539	1845	38	-	-	-	-	-	-	-
12 Jahre	13759	68	10009	3592	90	-	-	-	-	-	-	-
männlich	7048	44	5174	1772	58	-	-	-	-	-	-	-
weiblich	6711	24	4835	1820	32	-	-	-	-	-	-	-
13 Jahre	13929	8	10300	3521	100	-	-	-	-	-	-	-
männlich	7133	2	5365	1693	73	-	-	-	-	-	-	-
weiblich	6796	6	4935	1828	27	-	-	-	-	-	-	-
14 Jahre	13744	-	7908	2421	133	655	680	988	959	-	-	-
männlich	6940	-	4216	1181	89	462	171	424	397	-	-	-
weiblich	6804	-	3692	1240	44	193	509	564	562	-	-	-
<b>10 bis 14 Jahre</b>	<b>69155</b>	<b>11342</b>	<b>39897</b>	<b>14124</b>	<b>510</b>	<b>655</b>	<b>680</b>	<b>988</b>	<b>959</b>	-	-	-
männlich	35442	6126	20703	6834	325	462	171	424	397	-	-	-
weiblich	33713	5216	19194	7290	185	193	509	564	562	-	-	-
15 Jahre	12151	-	1566	460	109	1838	2289	2601	3273	-	-	15
männlich	6063	-	954	242	64	1410	729	1200	1452	-	-	12
weiblich	6088	-	612	218	45	428	1560	1401	1821	-	-	3
16 Jahre	8281	-	156	3	35	116	1571	3222	3116	-	-	62
männlich	3623	-	91	2	19	68	545	1427	1433	-	-	38
weiblich	4658	-	65	1	16	48	1026	1795	1683	-	-	24

**Tabelle 1: Schüler und Studenten nach Alter, Geschlecht, Schultyp und Bundesländern**

Vollendetes Altersjahr, Altersgruppe, Geschlecht	Ins-gesamt	Volks-schule	Haupt-schule	AHS-Unter-stufe	Sonder-schule	Polytech-nische Schule	Berufs-bildende mittlere Schule	AHS-Ober-stufe	Berufs-bildende höhere Schule	Kolleg	Universität, Fach-hoch-schule, Akademie	Sonstige Aus-bildung
17 Jahre	7303	-	15	-	33	22	1149	3047	2957	-	2	78
männlich	3152	-	7	-	18	13	429	1356	1297	-	1	31
weiblich	4151	-	8	-	15	9	720	1691	1660	-	1	47
18 Jahre	6466	-	-	-	14	-	701	2469	2813	7	375	87
männlich	2626	-	-	-	8	-	231	1067	1220	3	71	26
weiblich	3840	-	-	-	6	-	470	1402	1593	4	304	61
19 Jahre	5216	-	-	-	-	-	491	663	2247	40	1728	47
männlich	1896	-	-	-	-	-	116	338	970	8	449	15
weiblich	3320	-	-	-	-	-	375	325	1277	32	1279	32
<b>15 bis 19 Jahre</b>	<b>39417</b>	-	<b>1737</b>	<b>463</b>	<b>191</b>	<b>1976</b>	<b>6201</b>	<b>12002</b>	<b>14406</b>	<b>47</b>	<b>2105</b>	<b>289</b>
männlich	17360	-	1052	244	109	1491	2050	5388	6372	11	521	122
weiblich	22057	-	685	219	82	485	4151	6614	8034	36	1584	167
20 Jahre	3864	-	-	-	-	-	234	193	759	39	2588	51
männlich	1586	-	-	-	-	-	60	103	392	8	1006	17
weiblich	2278	-	-	-	-	-	174	90	367	31	1582	34
21 Jahre	3320	-	-	-	-	-	104	64	347	30	2729	46
männlich	1459	-	-	-	-	-	24	35	171	13	1196	20
weiblich	1861	-	-	-	-	-	80	29	176	17	1533	26
22 Jahre	2920	-	-	-	-	-	67	22	140	27	2556	108
männlich	1410	-	-	-	-	-	25	14	90	11	1215	55
weiblich	1510	-	-	-	-	-	42	8	50	16	1341	53
23 Jahre	2626	-	-	-	-	-	63	22	84	31	2340	86
männlich	1316	-	-	-	-	-	22	11	51	13	1174	45
weiblich	1310	-	-	-	-	-	41	11	33	18	1166	41
24 Jahre	2330	-	-	-	-	-	54	15	56	21	2110	74
männlich	1168	-	-	-	-	-	22	9	40	8	1052	37
weiblich	1162	-	-	-	-	-	32	6	16	13	1058	37
<b>20 bis 24 Jahre</b>	<b>15060</b>	-	-	-	-	-	<b>522</b>	<b>316</b>	<b>1386</b>	<b>148</b>	<b>12323</b>	<b>365</b>
männlich	6939	-	-	-	-	-	153	172	744	53	5643	174
weiblich	8121	-	-	-	-	-	369	144	642	95	6680	191
25 Jahre	2060	-	-	-	-	-	34	11	54	12	1864	85
männlich	1111	-	-	-	-	-	10	7	42	7	991	54
weiblich	949	-	-	-	-	-	24	4	12	5	873	31
26 Jahre	1688	-	-	-	-	-	34	7	31	9	1543	64
männlich	924	-	-	-	-	-	12	3	23	7	846	33
weiblich	764	-	-	-	-	-	22	4	8	2	697	31
27 Jahre	1285	-	-	-	-	-	14	7	31	9	1183	41
männlich	746	-	-	-	-	-	4	3	26	2	691	20
weiblich	539	-	-	-	-	-	10	4	5	7	492	21
28 Jahre	995	-	-	-	-	-	18	8	16	4	913	36
männlich	595	-	-	-	-	-	10	5	15	2	540	23
weiblich	400	-	-	-	-	-	8	3	1	2	373	13
29 Jahre	804	-	-	-	-	-	17	7	6	5	726	43
männlich	470	-	-	-	-	-	8	2	2	4	432	22
weiblich	334	-	-	-	-	-	9	5	4	1	294	21
<b>25 bis 29 Jahre</b>	<b>6832</b>	-	-	-	-	-	<b>117</b>	<b>40</b>	<b>138</b>	<b>39</b>	<b>6229</b>	<b>269</b>
männlich	3846	-	-	-	-	-	44	20	108	22	3500	152
weiblich	2986	-	-	-	-	-	73	20	30	17	2729	117
<b>30 Jahre und älter</b>	<b>3114</b>	-	-	-	-	-	<b>75</b>	<b>17</b>	<b>45</b>	<b>30</b>	<b>2721</b>	<b>226</b>
männlich	1781	-	-	-	-	-	27	9	27	14	1597	107
weiblich	1333	-	-	-	-	-	48	8	18	16	1124	119
<b>Tirol</b>												
<b>Insgesamt</b>	<b>109852</b>	<b>37194</b>	<b>27612</b>	<b>6374</b>	<b>1165</b>	<b>2133</b>	<b>5334</b>	<b>6581</b>	<b>9553</b>	<b>236</b>	<b>12493</b>	<b>1177</b>
männlich	54616	19070	14378	3038	713	1345	1997	2762	4553	69	6123	568
weiblich	55236	18124	13234	3336	452	788	3337	3819	5000	167	6370	609
bis 6 Jahre	3660	3645	-	-	15	-	-	-	-	-	-	-
männlich	1856	1845	-	-	11	-	-	-	-	-	-	-
weiblich	1804	1800	-	-	4	-	-	-	-	-	-	-
7 Jahre	8840	8777	-	-	63	-	-	-	-	-	-	-
männlich	4476	4432	-	-	44	-	-	-	-	-	-	-
weiblich	4364	4345	-	-	19	-	-	-	-	-	-	-

**Tabelle 1: Schüler und Studenten nach Alter, Geschlecht, Schultyp und Bundesländern**

Vollendetes Altersjahr, Altersgruppe, Geschlecht	Ins-gesamt	Volks-schule	Haupt-schule	AHS-Unter-stufe	Sonder-schule	Polytech-nische Schule	Berufs-bildende mittlere Schule	AHS-Ober-stufe	Berufs-bildende höhere Schule	Kolleg	Universität, Fach-hoch-schule, Akademie	Sonstige Aus-bildung
8 Jahre	8985	8881	-	-	104	-	-	-	-	-	-	-
männlich	4653	4588	-	-	65	-	-	-	-	-	-	-
weiblich	4332	4293	-	-	39	-	-	-	-	-	-	-
9 Jahre	8876	8785	-	-	91	-	-	-	-	-	-	-
männlich	4519	4474	-	-	45	-	-	-	-	-	-	-
weiblich	4357	4311	-	-	46	-	-	-	-	-	-	-
<b>bis 9 Jahre</b>	<b>30361</b>	<b>30088</b>	-	-	<b>273</b>	-	-	-	-	-	-	-
männlich	15504	15339	-	-	165	-	-	-	-	-	-	-
weiblich	14857	14749	-	-	108	-	-	-	-	-	-	-
10 Jahre	8570	6387	1660	395	128	-	-	-	-	-	-	-
männlich	4365	3321	789	175	80	-	-	-	-	-	-	-
weiblich	4205	3066	871	220	48	-	-	-	-	-	-	-
11 Jahre	8424	608	6100	1596	120	-	-	-	-	-	-	-
männlich	4224	350	3065	734	75	-	-	-	-	-	-	-
weiblich	4200	258	3035	862	45	-	-	-	-	-	-	-
12 Jahre	8651	83	6761	1681	126	-	-	-	-	-	-	-
männlich	4451	45	3538	796	72	-	-	-	-	-	-	-
weiblich	4200	38	3223	885	54	-	-	-	-	-	-	-
13 Jahre	8549	28	6793	1594	134	-	-	-	-	-	-	-
männlich	4412	15	3528	778	91	-	-	-	-	-	-	-
weiblich	4137	13	3265	816	43	-	-	-	-	-	-	-
14 Jahre	8260	-	5263	933	149	503	428	508	476	-	-	-
männlich	4277	-	2838	471	95	319	151	195	208	-	-	-
weiblich	3983	-	2425	462	54	184	277	313	268	-	-	-
<b>10 bis 14 Jahre</b>	<b>42454</b>	<b>7106</b>	<b>26577</b>	<b>6199</b>	<b>657</b>	<b>503</b>	<b>428</b>	<b>508</b>	<b>476</b>	-	-	-
männlich	21729	3731	13758	2954	413	319	151	195	208	-	-	-
weiblich	20725	3375	12819	3245	244	184	277	313	268	-	-	-
15 Jahre	7349	-	957	175	130	1526	1317	1345	1878	-	-	21
männlich	3662	-	581	84	87	975	498	564	861	-	-	12
weiblich	3687	-	376	91	43	551	819	781	1017	-	-	9
16 Jahre	4779	-	71	-	65	92	1209	1501	1768	-	-	73
männlich	2115	-	37	-	30	47	477	620	869	-	-	35
weiblich	2664	-	34	-	35	45	732	881	899	-	-	38
17 Jahre	4211	-	7	-	27	12	1004	1400	1679	-	-	82
männlich	1783	-	2	-	14	4	391	562	774	-	-	36
weiblich	2428	-	5	-	13	8	613	838	905	-	-	46
18 Jahre	3625	-	-	-	13	-	497	1200	1628	4	195	88
männlich	1564	-	-	-	4	-	206	522	752	2	41	37
weiblich	2061	-	-	-	9	-	291	678	876	2	154	51
19 Jahre	2824	-	-	-	-	-	296	357	1273	35	812	51
männlich	1117	-	-	-	-	-	77	174	638	9	200	19
weiblich	1707	-	-	-	-	-	219	183	635	26	612	32
<b>15 bis 19 Jahre</b>	<b>22788</b>	-	<b>1035</b>	<b>175</b>	<b>235</b>	<b>1630</b>	<b>4323</b>	<b>5803</b>	<b>8226</b>	<b>39</b>	<b>1007</b>	<b>315</b>
männlich	10241	-	620	84	135	1026	1649	2442	3894	11	241	139
weiblich	12547	-	415	91	100	604	2674	3361	4332	28	766	176
20 Jahre	2110	-	-	-	-	-	178	128	458	40	1257	49
männlich	838	-	-	-	-	-	53	65	229	10	462	19
weiblich	1272	-	-	-	-	-	125	63	229	30	795	30
21 Jahre	1808	-	-	-	-	-	120	48	177	38	1386	39
männlich	765	-	-	-	-	-	35	18	92	11	593	16
weiblich	1043	-	-	-	-	-	85	30	85	27	793	23
22 Jahre	1665	-	-	-	-	-	77	25	61	33	1351	118
männlich	784	-	-	-	-	-	27	12	38	11	644	52
weiblich	881	-	-	-	-	-	50	13	23	22	707	66
23 Jahre	1471	-	-	-	-	-	46	11	44	23	1254	93
männlich	728	-	-	-	-	-	14	8	25	4	628	49
weiblich	743	-	-	-	-	-	32	3	19	19	626	44
24 Jahre	1307	-	-	-	-	-	37	8	25	16	1135	86
männlich	721	-	-	-	-	-	14	6	12	4	637	48
weiblich	586	-	-	-	-	-	23	2	13	12	498	38

**Tabelle 1: Schüler und Studenten nach Alter, Geschlecht, Schultyp und Bundesländern**

Vollendetes Altersjahr, Altersgruppe, Geschlecht	Ins-gesamt	Volks-schule	Haupt-schule	AHS-Unter-stufe	Sonder-schule	Polytech-nische Schule	Berufs-bildende mittlere Schule	AHS-Ober-stufe	Berufs-bildende höhere Schule	Kolleg	Universität, Fach-hoch-schule, Akademie	Sonstige Aus-bildung
<b>20 bis 24 Jahre</b>	<b>8361</b>	-	-	-	-	-	<b>458</b>	<b>220</b>	<b>765</b>	<b>150</b>	<b>6383</b>	<b>385</b>
männlich	3836	-	-	-	-	-	143	109	396	40	2964	184
weiblich	4525	-	-	-	-	-	315	111	369	110	3419	201
<b>25 Jahre</b>	<b>1180</b>	-	-	-	-	-	<b>18</b>	<b>10</b>	<b>18</b>	<b>8</b>	<b>1045</b>	<b>81</b>
männlich	649	-	-	-	-	-	8	5	11	4	584	37
weiblich	531	-	-	-	-	-	10	5	7	4	461	44
<b>26 Jahre</b>	<b>921</b>	-	-	-	-	-	<b>16</b>	<b>8</b>	<b>21</b>	<b>3</b>	<b>821</b>	<b>52</b>
männlich	537	-	-	-	-	-	7	2	16	-	476	36
weiblich	384	-	-	-	-	-	9	6	5	3	345	16
<b>27 Jahre</b>	<b>711</b>	-	-	-	-	-	<b>17</b>	<b>3</b>	<b>15</b>	<b>3</b>	<b>632</b>	<b>41</b>
männlich	428	-	-	-	-	-	6	2	8	1	386	25
weiblich	283	-	-	-	-	-	11	1	7	2	246	16
<b>28 Jahre</b>	<b>587</b>	-	-	-	-	-	<b>13</b>	<b>4</b>	<b>6</b>	<b>6</b>	<b>519</b>	<b>39</b>
männlich	345	-	-	-	-	-	6	1	5	4	311	18
weiblich	242	-	-	-	-	-	7	3	1	2	208	21
<b>29 Jahre</b>	<b>466</b>	-	-	-	-	-	<b>6</b>	<b>2</b>	<b>5</b>	<b>5</b>	<b>414</b>	<b>34</b>
männlich	273	-	-	-	-	-	2	1	3	1	248	18
weiblich	193	-	-	-	-	-	4	1	2	4	166	16
<b>25 bis 29 Jahre</b>	<b>3865</b>	-	-	-	-	-	<b>70</b>	<b>27</b>	<b>65</b>	<b>25</b>	<b>3431</b>	<b>247</b>
männlich	2232	-	-	-	-	-	29	11	43	10	2005	134
weiblich	1633	-	-	-	-	-	41	16	22	15	1426	113
<b>30 Jahre und älter</b>	<b>2023</b>	-	-	-	-	-	<b>55</b>	<b>23</b>	<b>21</b>	<b>22</b>	<b>1672</b>	<b>230</b>
männlich	1074	-	-	-	-	-	25	5	12	8	913	111
weiblich	949	-	-	-	-	-	30	18	9	14	759	119
<b>Vorarlberg</b>												
<b>Insgesamt</b>	<b>58251</b>	<b>20687</b>	<b>14627</b>	<b>3493</b>	<b>915</b>	<b>1133</b>	<b>2352</b>	<b>3636</b>	<b>5440</b>	<b>76</b>	<b>5198</b>	<b>694</b>
männlich	29148	10716	7618	1664	582	718	829	1521	2538	29	2580	353
weiblich	29103	9971	7009	1829	333	415	1523	2115	2902	47	2618	341
bis 6 Jahre	2077	2053	-	-	24	-	-	-	-	-	-	-
männlich	1035	1016	-	-	19	-	-	-	-	-	-	-
weiblich	1042	1037	-	-	5	-	-	-	-	-	-	-
<b>7 Jahre</b>	<b>4826</b>	<b>4778</b>	-	-	<b>48</b>	-	-	-	-	-	-	-
männlich	2467	2435	-	-	32	-	-	-	-	-	-	-
weiblich	2359	2343	-	-	16	-	-	-	-	-	-	-
<b>8 Jahre</b>	<b>4889</b>	<b>4834</b>	-	-	<b>55</b>	-	-	-	-	-	-	-
männlich	2560	2520	-	-	40	-	-	-	-	-	-	-
weiblich	2329	2314	-	-	15	-	-	-	-	-	-	-
<b>9 Jahre</b>	<b>4778</b>	<b>4712</b>	-	-	<b>66</b>	-	-	-	-	-	-	-
männlich	2442	2399	-	-	43	-	-	-	-	-	-	-
weiblich	2336	2313	-	-	23	-	-	-	-	-	-	-
<b>bis 9 Jahre</b>	<b>16570</b>	<b>16377</b>	-	-	<b>193</b>	-	-	-	-	-	-	-
männlich	8504	8370	-	-	134	-	-	-	-	-	-	-
weiblich	8066	8007	-	-	59	-	-	-	-	-	-	-
<b>10 Jahre</b>	<b>4717</b>	<b>3694</b>	<b>714</b>	<b>224</b>	<b>85</b>	-	-	-	-	-	-	-
männlich	2460	1970	337	109	44	-	-	-	-	-	-	-
weiblich	2257	1724	377	115	41	-	-	-	-	-	-	-
<b>11 Jahre</b>	<b>4622</b>	<b>535</b>	<b>3154</b>	<b>822</b>	<b>111</b>	-	-	-	-	-	-	-
männlich	2360	339	1562	393	66	-	-	-	-	-	-	-
weiblich	2262	196	1592	429	45	-	-	-	-	-	-	-
<b>12 Jahre</b>	<b>4626</b>	<b>68</b>	<b>3522</b>	<b>917</b>	<b>119</b>	-	-	-	-	-	-	-
männlich	2377	31	1835	431	80	-	-	-	-	-	-	-
weiblich	2249	37	1687	486	39	-	-	-	-	-	-	-
<b>13 Jahre</b>	<b>4475</b>	<b>13</b>	<b>3490</b>	<b>864</b>	<b>108</b>	-	-	-	-	-	-	-
männlich	2311	6	1810	424	71	-	-	-	-	-	-	-
weiblich	2164	7	1680	440	37	-	-	-	-	-	-	-
<b>14 Jahre</b>	<b>4625</b>	-	<b>2980</b>	<b>564</b>	<b>145</b>	<b>265</b>	<b>126</b>	<b>276</b>	<b>269</b>	-	-	-
männlich	2410	-	1614	253	84	174	51	109	125	-	-	-
weiblich	2215	-	1366	311	61	91	75	167	144	-	-	-
<b>10 bis 14 Jahre</b>	<b>23065</b>	<b>4310</b>	<b>13860</b>	<b>3391</b>	<b>568</b>	<b>265</b>	<b>126</b>	<b>276</b>	<b>269</b>	-	-	-
männlich	11918	2346	7158	1610	345	174	51	109	125	-	-	-
weiblich	11147	1964	6702	1781	223	91	75	167	144	-	-	-

**Tabelle 1: Schüler und Studenten nach Alter, Geschlecht, Schultyp und Bundesländern**

Vollendetes Altersjahr, Altersgruppe, Geschlecht	Ins-gesamt	Volks-schule	Haupt-schule	AHS-Unter-stufe	Sonder-schule	Polytech-nische Schule	Berufs-bildende mittlere Schule	AHS-Ober-stufe	Berufs-bildende höhere Schule	Kolleg	Universität, Fach-hoch-schule, Akademie	Sonstige Aus-bildung
15 Jahre	3889	-	684	102	94	794	518	722	957	-	-	18
männlich	1964	-	417	54	65	500	198	295	426	-	-	9
weiblich	1925	-	267	48	29	294	320	427	531	-	-	9
16 Jahre	2625	-	77	-	34	65	566	813	1026	-	-	44
männlich	1145	-	41	-	23	41	192	358	465	-	-	25
weiblich	1480	-	36	-	11	24	374	455	561	-	-	19
17 Jahre	2298	-	6	-	17	9	445	815	933	-	-	73
männlich	972	-	2	-	9	3	159	342	414	-	-	43
weiblich	1326	-	4	-	8	6	286	473	519	-	-	30
18 Jahre	1993	-	-	-	9	-	218	702	933	2	73	56
männlich	843	-	-	-	6	-	80	289	422	-	18	28
weiblich	1150	-	-	-	3	-	138	413	511	2	55	28
19 Jahre	1493	-	-	-	-	-	144	224	711	12	364	38
männlich	593	-	-	-	-	-	45	81	345	2	104	16
weiblich	900	-	-	-	-	-	99	143	366	10	260	22
<b>15 bis 19 Jahre</b>	<b>12298</b>	<b>-</b>	<b>767</b>	<b>102</b>	<b>154</b>	<b>868</b>	<b>1891</b>	<b>3276</b>	<b>4560</b>	<b>14</b>	<b>437</b>	<b>229</b>
männlich	5517	-	460	54	103	544	674	1365	2072	2	122	121
weiblich	6781	-	307	48	51	324	1217	1911	2488	12	315	108
20 Jahre	1123	-	-	-	-	-	90	55	306	10	620	42
männlich	471	-	-	-	-	-	22	30	151	2	245	21
weiblich	652	-	-	-	-	-	68	25	155	8	375	21
21 Jahre	957	-	-	-	-	-	65	6	129	13	708	36
männlich	450	-	-	-	-	-	19	3	71	3	337	17
weiblich	507	-	-	-	-	-	46	3	58	10	371	19
22 Jahre	813	-	-	-	-	-	40	5	56	7	637	68
männlich	410	-	-	-	-	-	8	2	38	2	327	33
weiblich	403	-	-	-	-	-	32	3	18	5	310	35
23 Jahre	701	-	-	-	-	-	22	7	36	7	579	50
männlich	396	-	-	-	-	-	8	5	29	4	323	27
weiblich	305	-	-	-	-	-	14	2	7	3	256	23
24 Jahre	583	-	-	-	-	-	15	4	26	3	498	37
männlich	318	-	-	-	-	-	6	3	18	2	269	20
weiblich	265	-	-	-	-	-	9	1	8	1	229	17
<b>20 bis 24 Jahre</b>	<b>4177</b>	<b>-</b>	<b>-</b>	<b>-</b>	<b>-</b>	<b>-</b>	<b>232</b>	<b>77</b>	<b>553</b>	<b>40</b>	<b>3042</b>	<b>233</b>
männlich	2045	-	-	-	-	-	63	43	307	13	1501	118
weiblich	2132	-	-	-	-	-	169	34	246	27	1541	115
25 Jahre	502	-	-	-	-	-	20	1	18	3	416	44
männlich	278	-	-	-	-	-	8	1	11	2	240	16
weiblich	224	-	-	-	-	-	12	-	7	1	176	28
26 Jahre	335	-	-	-	-	-	9	2	6	2	295	21
männlich	201	-	-	-	-	-	6	-	5	1	176	13
weiblich	134	-	-	-	-	-	3	2	1	1	119	8
27 Jahre	268	-	-	-	-	-	10	2	8	2	229	17
männlich	147	-	-	-	-	-	4	1	7	2	122	11
weiblich	121	-	-	-	-	-	6	1	1	-	107	6
28 Jahre	189	-	-	-	-	-	6	1	7	2	158	15
männlich	117	-	-	-	-	-	2	1	3	2	95	14
weiblich	72	-	-	-	-	-	4	-	4	-	63	1
29 Jahre	145	-	-	-	-	-	6	1	3	2	121	12
männlich	78	-	-	-	-	-	2	1	2	2	64	7
weiblich	67	-	-	-	-	-	4	-	1	-	57	5
<b>25 bis 29 Jahre</b>	<b>1439</b>	<b>-</b>	<b>-</b>	<b>-</b>	<b>-</b>	<b>-</b>	<b>51</b>	<b>7</b>	<b>42</b>	<b>11</b>	<b>1219</b>	<b>109</b>
männlich	821	-	-	-	-	-	22	4	28	9	697	61
weiblich	618	-	-	-	-	-	29	3	14	2	522	48
<b>30 Jahre und älter</b>	<b>702</b>	<b>-</b>	<b>-</b>	<b>-</b>	<b>-</b>	<b>-</b>	<b>52</b>	<b>-</b>	<b>16</b>	<b>11</b>	<b>500</b>	<b>123</b>
männlich	343	-	-	-	-	-	19	-	6	5	260	53
weiblich	359	-	-	-	-	-	33	-	10	6	240	70
<b>Wien</b>												
<b>Insgesamt</b>	<b>222968</b>	<b>68022</b>	<b>31605</b>	<b>29911</b>	<b>3007</b>	<b>2090</b>	<b>6929</b>	<b>19373</b>	<b>16472</b>	<b>569</b>	<b>41244</b>	<b>3746</b>
männlich	111388	35000	17201	14461	1825	1298	3216	8680	8295	259	19318	1835
weiblich	111580	33022	14404	15450	1182	792	3713	10693	8177	310	21926	1911

**Tabelle 1: Schüler und Studenten nach Alter, Geschlecht, Schultyp und Bundesländern**

Vollendetes Altersjahr, Altersgruppe, Geschlecht	Ins-gesamt	Volks-schule	Haupt-schule	AHS-Unter-stufe	Sonder-schule	Polytech-nische Schule	Berufs-bildende mittlere Schule	AHS-Ober-stufe	Berufs-bildende höhere Schule	Kolleg	Universität, Fach-hoch-schule, Akademie	Sonstige Aus-bildung
bis 6 Jahre	9252	9170	-	-	82	-	-	-	-	-	-	-
männlich	4774	4721	-	-	53	-	-	-	-	-	-	-
weiblich	4478	4449	-	-	29	-	-	-	-	-	-	-
7 Jahre	15658	15446	-	-	212	-	-	-	-	-	-	-
männlich	7979	7839	-	-	140	-	-	-	-	-	-	-
weiblich	7679	7607	-	-	72	-	-	-	-	-	-	-
8 Jahre	15538	15298	-	-	240	-	-	-	-	-	-	-
männlich	8018	7876	-	-	142	-	-	-	-	-	-	-
weiblich	7520	7422	-	-	98	-	-	-	-	-	-	-
9 Jahre	15659	15412	-	-	247	-	-	-	-	-	-	-
männlich	7994	7867	-	-	127	-	-	-	-	-	-	-
weiblich	7665	7545	-	-	120	-	-	-	-	-	-	-
<b>bis 9 Jahre</b>	<b>56107</b>	<b>55326</b>	-	-	<b>781</b>	-	-	-	-	-	-	-
männlich	28765	28303	-	-	462	-	-	-	-	-	-	-
weiblich	27342	27023	-	-	319	-	-	-	-	-	-	-
10 Jahre	15486	11360	1571	2296	259	-	-	-	-	-	-	-
männlich	7990	5935	808	1080	167	-	-	-	-	-	-	-
weiblich	7496	5425	763	1216	92	-	-	-	-	-	-	-
11 Jahre	15271	1290	6239	7447	295	-	-	-	-	-	-	-
männlich	7799	732	3289	3604	174	-	-	-	-	-	-	-
weiblich	7472	558	2950	3843	121	-	-	-	-	-	-	-
12 Jahre	14873	41	7073	7389	370	-	-	-	-	-	-	-
männlich	7642	26	3805	3581	230	-	-	-	-	-	-	-
weiblich	7231	15	3268	3808	140	-	-	-	-	-	-	-
13 Jahre	15142	5	7559	7164	414	-	-	-	-	-	-	-
männlich	7799	4	4075	3462	258	-	-	-	-	-	-	-
weiblich	7343	1	3484	3702	156	-	-	-	-	-	-	-
14 Jahre	14607	-	6218	4630	412	432	346	1766	803	-	-	-
männlich	7518	-	3499	2219	244	265	155	759	377	-	-	-
weiblich	7089	-	2719	2411	168	167	191	1007	426	-	-	-
<b>10 bis 14 Jahre</b>	<b>75379</b>	<b>12696</b>	<b>28660</b>	<b>28926</b>	<b>1750</b>	<b>432</b>	<b>346</b>	<b>1766</b>	<b>803</b>	-	-	-
männlich	38748	6697	15476	13946	1073	265	155	759	377	-	-	-
weiblich	36631	5999	13184	14980	677	167	191	1007	426	-	-	-
15 Jahre	13175	-	2597	985	312	1331	1214	3821	2871	-	-	44
männlich	6736	-	1525	515	191	820	517	1725	1423	-	-	20
weiblich	6439	-	1072	470	121	511	697	2096	1448	-	-	24
16 Jahre	10294	-	321	-	104	264	1789	4589	3055	-	3	169
männlich	5037	-	185	-	66	176	861	2089	1567	-	1	92
weiblich	5257	-	136	-	38	88	928	2500	1488	-	2	77
17 Jahre	8819	-	27	-	48	63	1465	4225	2717	-	3	271
männlich	4100	-	15	-	27	37	727	1830	1320	-	2	142
weiblich	4719	-	12	-	21	26	738	2395	1397	-	1	129
18 Jahre	7706	-	-	-	12	-	803	3353	2605	11	628	294
männlich	3502	-	-	-	6	-	408	1480	1286	5	181	136
weiblich	4204	-	-	-	6	-	395	1873	1319	6	447	158
19 Jahre	6375	-	-	-	-	-	465	1078	2053	73	2487	219
männlich	2743	-	-	-	-	-	218	534	1034	25	822	110
weiblich	3632	-	-	-	-	-	247	544	1019	48	1665	109
<b>15 bis 19 Jahre</b>	<b>46369</b>	-	<b>2945</b>	<b>985</b>	<b>476</b>	<b>1658</b>	<b>5736</b>	<b>17066</b>	<b>13301</b>	<b>84</b>	<b>3121</b>	<b>997</b>
männlich	22118	-	1725	515	290	1033	2731	7658	6630	30	1006	500
weiblich	24251	-	1220	470	186	625	3005	9408	6671	54	2115	497
20 Jahre	5665	-	-	-	-	-	291	285	1150	62	3710	167
männlich	2555	-	-	-	-	-	132	149	629	23	1539	83
weiblich	3110	-	-	-	-	-	159	136	521	39	2171	84
21 Jahre	4901	-	-	-	-	-	132	72	603	73	3891	130
männlich	2224	-	-	-	-	-	40	35	305	36	1745	63
weiblich	2677	-	-	-	-	-	92	37	298	37	2146	67
22 Jahre	4505	-	-	-	-	-	84	47	186	71	3794	323
männlich	2073	-	-	-	-	-	34	21	102	35	1716	165
weiblich	2432	-	-	-	-	-	50	26	84	36	2078	158



**Tabelle 1: Schüler und Studenten nach Alter, Geschlecht, Schultyp und Bundesländern**

Vollendetes Altersjahr, Altersgruppe, Geschlecht	Ins-gesamt	Volks-schule	Haupt-schule	AHS-Unter-stufe	Sonder-schule	Polytech-nische Schule	Berufs-bildende mittlere Schule	AHS-Ober-stufe	Berufs-bildende höhere Schule	Kolleg	Universität, Fach-hoch-schule, Akademie	Sonstige Aus-bildung
23 Jahre	4228	-	-	-	-	-	60	26	108	61	3678	295
männlich	1961	-	-	-	-	-	25	12	67	28	1682	147
weiblich	2267	-	-	-	-	-	35	14	41	33	1996	148
24 Jahre	3889	-	-	-	-	-	40	21	78	40	3467	243
männlich	1845	-	-	-	-	-	10	11	48	19	1634	123
weiblich	2044	-	-	-	-	-	30	10	30	21	1833	120
<b>20 bis 24 Jahre</b>	<b>23188</b>	-	-	-	-	-	<b>607</b>	<b>451</b>	<b>2125</b>	<b>307</b>	<b>18540</b>	<b>1158</b>
männlich	10658	-	-	-	-	-	241	228	1151	141	8316	581
weiblich	12530	-	-	-	-	-	366	223	974	166	10224	577
25 Jahre	3615	-	-	-	-	-	38	12	49	26	3255	235
männlich	1762	-	-	-	-	-	18	8	26	10	1593	107
weiblich	1853	-	-	-	-	-	20	4	23	16	1662	128
26 Jahre	3378	-	-	-	-	-	36	20	41	36	3017	228
männlich	1668	-	-	-	-	-	12	6	28	16	1501	105
weiblich	1710	-	-	-	-	-	24	14	13	20	1516	123
27 Jahre	2661	-	-	-	-	-	21	12	25	25	2401	177
männlich	1362	-	-	-	-	-	7	4	15	14	1240	82
weiblich	1299	-	-	-	-	-	14	8	10	11	1161	95
28 Jahre	2250	-	-	-	-	-	20	9	18	12	2025	166
männlich	1152	-	-	-	-	-	8	4	7	4	1049	80
weiblich	1098	-	-	-	-	-	12	5	11	8	976	86
29 Jahre	1904	-	-	-	-	-	20	14	23	17	1684	146
männlich	990	-	-	-	-	-	10	6	15	13	874	72
weiblich	914	-	-	-	-	-	10	8	8	4	810	74
<b>25 bis 29 Jahre</b>	<b>13808</b>	-	-	-	-	-	<b>135</b>	<b>67</b>	<b>156</b>	<b>116</b>	<b>12382</b>	<b>952</b>
männlich	6934	-	-	-	-	-	55	28	91	57	6257	446
weiblich	6874	-	-	-	-	-	80	39	65	59	6125	506
<b>30 Jahre und älter</b>	<b>8117</b>	-	-	-	-	-	<b>105</b>	<b>23</b>	<b>87</b>	<b>62</b>	<b>7201</b>	<b>639</b>
männlich	4165	-	-	-	-	-	34	7	46	31	3739	308
weiblich	3952	-	-	-	-	-	71	16	41	31	3462	331

**Tabelle 2: Schüler und Studenten nach Alter, Geschlecht, Schultyp und Staatsangehörigkeit bzw. Geburtsland**

Vollendetes Altersjahr, Altersgruppe, Staatsangehörigkeit	Ins- gesamt	Volks- schule	Haupt- schule	AHS- Unter- stufe	Sonder- schule	Polytech- nische Schule	Berufs- bildende mittlere Schule	AHS- Ober- stufe	Berufs- bildende höhere Schule	Kolleg	Universität, Fach- hoch- schule, Akademie	Sonstige Aus- bildung
<b>Staatsangehörigkeit</b>												
<b>Insgesamt</b>	<b>1241536</b>	<b>408060</b>	<b>272254</b>	<b>107335</b>	<b>13499</b>	<b>18820</b>	<b>51769</b>	<b>82737</b>	<b>123142</b>	<b>1968</b>	<b>150036</b>	<b>11916</b>
Österreich	1127717	365343	241894	101948	11454	16874	47730	77675	117340	1732	136679	9048
sonst. EU-15 Staaten (ohne Österreicher)	11126	2715	1264	981	77	71	250	1083	573	43	3642	427
EU-10 (neue Mitglieder)	6972	1966	1013	585	58	72	261	594	461	30	1708	224
ehem. Jugoslawien (ohne Slowenien)	52343	21995	16428	2346	958	1014	2068	1590	2916	65	2122	841
Türkei	25738	11414	8482	447	806	603	894	540	939	35	1251	327
sonstiges Ausland, unbekannt	17640	4627	3173	1028	146	186	566	1255	913	63	4634	1049
<b>bis 6 Jahre</b>	<b>41540</b>	<b>41223</b>	-	-	<b>317</b>	-	-	-	-	-	-	-
Österreich	36120	35846	-	-	274	-	-	-	-	-	-	-
sonst. EU-15 Staaten (ohne Österreicher)	339	336	-	-	3	-	-	-	-	-	-	-
EU-10 (neue Mitglieder)	234	232	-	-	2	-	-	-	-	-	-	-
ehem. Jugoslawien (ohne Slowenien)	2722	2698	-	-	24	-	-	-	-	-	-	-
Türkei	1497	1484	-	-	13	-	-	-	-	-	-	-
sonstiges Ausland, unbekannt	628	627	-	-	1	-	-	-	-	-	-	-
<b>7 Jahre</b>	<b>94735</b>	<b>93848</b>	-	-	<b>887</b>	-	-	-	-	-	-	-
Österreich	84598	83833	-	-	765	-	-	-	-	-	-	-
sonst. EU-15 Staaten (ohne Österreicher)	657	652	-	-	5	-	-	-	-	-	-	-
EU-10 (neue Mitglieder)	481	478	-	-	3	-	-	-	-	-	-	-
ehem. Jugoslawien (ohne Slowenien)	5127	5067	-	-	60	-	-	-	-	-	-	-
Türkei	2826	2787	-	-	39	-	-	-	-	-	-	-
sonstiges Ausland, unbekannt	1046	1031	-	-	15	-	-	-	-	-	-	-
<b>8 Jahre</b>	<b>96661</b>	<b>95536</b>	-	-	<b>1125</b>	-	-	-	-	-	-	-
Österreich	86791	85804	-	-	987	-	-	-	-	-	-	-
sonst. EU-15 Staaten (ohne Österreicher)	645	639	-	-	6	-	-	-	-	-	-	-
EU-10 (neue Mitglieder)	479	478	-	-	1	-	-	-	-	-	-	-
ehem. Jugoslawien (ohne Slowenien)	5118	5044	-	-	74	-	-	-	-	-	-	-
Türkei	2596	2546	-	-	50	-	-	-	-	-	-	-
sonstiges Ausland, unbekannt	1032	1025	-	-	7	-	-	-	-	-	-	-
<b>9 Jahre</b>	<b>97305</b>	<b>96083</b>	-	-	<b>1222</b>	-	-	-	-	-	-	-
Österreich	88232	87156	-	-	1076	-	-	-	-	-	-	-
sonst. EU-15 Staaten (ohne Österreicher)	590	582	-	-	8	-	-	-	-	-	-	-
EU-10 (neue Mitglieder)	413	407	-	-	6	-	-	-	-	-	-	-
ehem. Jugoslawien (ohne Slowenien)	4877	4811	-	-	66	-	-	-	-	-	-	-
Türkei	2250	2194	-	-	56	-	-	-	-	-	-	-
sonstiges Ausland, unbekannt	943	933	-	-	10	-	-	-	-	-	-	-
<b>bis 9 Jahre</b>	<b>330241</b>	<b>326690</b>	-	-	<b>3551</b>	-	-	-	-	-	-	-
Österreich	295741	292639	-	-	3102	-	-	-	-	-	-	-
sonst. EU-15 Staaten (ohne Österreicher)	2231	2209	-	-	22	-	-	-	-	-	-	-
EU-10 (neue Mitglieder)	1607	1595	-	-	12	-	-	-	-	-	-	-
ehem. Jugoslawien (ohne Slowenien)	17844	17620	-	-	224	-	-	-	-	-	-	-
Türkei	9169	9011	-	-	158	-	-	-	-	-	-	-
sonstiges Ausland, unbekannt	3649	3616	-	-	33	-	-	-	-	-	-	-
<b>10 Jahre</b>	<b>96373</b>	<b>72679</b>	<b>14961</b>	<b>7435</b>	<b>1298</b>	-	-	-	-	-	-	-
Österreich	88017	66086	13717	7080	1134	-	-	-	-	-	-	-
sonst. EU-15 Staaten (ohne Österreicher)	568	432	55	73	8	-	-	-	-	-	-	-
EU-10 (neue Mitglieder)	397	312	45	35	5	-	-	-	-	-	-	-
ehem. Jugoslawien (ohne Slowenien)	4478	3480	758	160	80	-	-	-	-	-	-	-
Türkei	1967	1620	266	21	60	-	-	-	-	-	-	-
sonstiges Ausland, unbekannt	946	749	120	66	11	-	-	-	-	-	-	-
<b>11 Jahre</b>	<b>94863</b>	<b>7847</b>	<b>58736</b>	<b>26912</b>	<b>1368</b>	-	-	-	-	-	-	-
Österreich	86256	6023	53398	25650	1185	-	-	-	-	-	-	-
sonst. EU-15 Staaten (ohne Österreicher)	604	66	284	248	6	-	-	-	-	-	-	-
EU-10 (neue Mitglieder)	351	56	166	126	3	-	-	-	-	-	-	-
ehem. Jugoslawien (ohne Slowenien)	4575	795	3109	585	86	-	-	-	-	-	-	-
Türkei	2129	667	1292	97	73	-	-	-	-	-	-	-
sonstiges Ausland, unbekannt	948	240	487	206	15	-	-	-	-	-	-	-
<b>12 Jahre</b>	<b>94776</b>	<b>704</b>	<b>65549</b>	<b>26942</b>	<b>1581</b>	-	-	-	-	-	-	-
Österreich	86164	484	58780	25566	1334	-	-	-	-	-	-	-
sonst. EU-15 Staaten (ohne Österreicher)	503	5	250	238	10	-	-	-	-	-	-	-
EU-10 (neue Mitglieder)	379	3	208	153	15	-	-	-	-	-	-	-
ehem. Jugoslawien (ohne Slowenien)	4495	85	3697	596	117	-	-	-	-	-	-	-
Türkei	2252	107	1924	125	96	-	-	-	-	-	-	-
sonstiges Ausland, unbekannt	983	20	690	264	9	-	-	-	-	-	-	-

**Tabelle 2: Schüler und Studenten nach Alter, Geschlecht, Schultyp und Staatsangehörigkeit bzw. Geburtsland**

Vollendetes Altersjahr, Altersgruppe, Staatsangehörigkeit	Ins- gesamt	Volks- schule	Haupt- schule	AHS- Unter- stufe	Sonder- schule	Polytech- nische Schule	Berufs- bildende mittlere Schule	AHS- Ober- stufe	Berufs- bildende höhere Schule	Kolleg	Universität, Fach- hoch- schule, Akademie	Sonstige Aus- bildung
13 Jahre	94352	140	66603	26023	1586	-	-	-	-	-	-	-
Österreich	85737	111	59542	24760	1324	-	-	-	-	-	-	-
sonst. EU-15 Staaten (ohne Österreicher)	555	3	304	243	5	-	-	-	-	-	-	-
EU-10 (neue Mitglieder)	396	-	246	144	6	-	-	-	-	-	-	-
ehem. Jugoslawien (ohne Slowenien)	4467	15	3824	511	117	-	-	-	-	-	-	-
Türkei	2181	9	1964	99	109	-	-	-	-	-	-	-
sonstiges Ausland, unbekannt	1016	2	723	266	25	-	-	-	-	-	-	-
14 Jahre	92765	-	52959	16893	1721	4280	3712	6666	6534	-	-	-
Österreich	84500	-	46785	16054	1409	4019	3586	6326	6321	-	-	-
sonst. EU-15 Staaten (ohne Österreicher)	509	-	243	133	15	9	12	81	16	-	-	-
EU-10 (neue Mitglieder)	418	-	233	101	7	10	5	49	13	-	-	-
ehem. Jugoslawien (ohne Slowenien)	4210	-	3250	374	143	150	72	97	124	-	-	-
Türkei	2137	-	1786	75	122	67	26	25	36	-	-	-
sonstiges Ausland, unbekannt	991	-	662	156	25	25	11	88	24	-	-	-
<b>10 bis 14 Jahre</b>	<b>473129</b>	<b>81370</b>	<b>258808</b>	<b>104205</b>	<b>7554</b>	<b>4280</b>	<b>3712</b>	<b>6666</b>	<b>6534</b>	-	-	-
Österreich	430674	72704	232222	99110	6386	4019	3586	6326	6321	-	-	-
sonst. EU-15 Staaten (ohne Österreicher)	2739	506	1136	935	44	9	12	81	16	-	-	-
EU-10 (neue Mitglieder)	1941	371	898	559	36	10	5	49	13	-	-	-
ehem. Jugoslawien (ohne Slowenien)	22225	4375	14638	2226	543	150	72	97	124	-	-	-
Türkei	10666	2403	7232	417	460	67	26	25	36	-	-	-
sonstiges Ausland, unbekannt	4884	1011	2682	958	85	25	11	88	24	-	-	-
15 Jahre	83241	-	12107	3126	1465	13172	12866	16657	23655	-	-	193
Österreich	76130	-	8887	2834	1183	12006	12336	15888	22835	-	-	161
sonst. EU-15 Staaten (ohne Österreicher)	480	-	114	46	4	57	28	168	62	-	-	1
EU-10 (neue Mitglieder)	343	-	98	26	5	37	30	99	48	-	-	-
ehem. Jugoslawien (ohne Slowenien)	3602	-	1557	120	127	649	326	277	522	-	-	24
Türkei	1821	-	1040	30	129	329	105	64	118	-	-	6
sonstiges Ausland, unbekannt	865	-	411	70	17	94	41	161	70	-	-	1
16 Jahre	58830	-	1241	4	547	1166	12054	19533	23637	-	4	644
Österreich	54126	-	733	4	452	759	10907	18261	22475	-	2	533
sonst. EU-15 Staaten (ohne Österreicher)	393	-	14	-	4	4	51	250	68	-	-	2
EU-10 (neue Mitglieder)	339	-	17	-	4	19	61	143	90	-	-	5
ehem. Jugoslawien (ohne Slowenien)	2203	-	213	-	45	176	593	437	666	-	-	73
Türkei	1034	-	191	-	37	152	296	148	193	-	-	17
sonstiges Ausland, unbekannt	735	-	73	-	5	56	146	294	145	-	2	14
17 Jahre	50817	-	98	-	270	202	9348	18392	21566	-	13	928
Österreich	47426	-	52	-	232	90	8354	17303	20633	-	9	753
sonst. EU-15 Staaten (ohne Österreicher)	347	-	-	-	2	1	52	204	86	-	-	2
EU-10 (neue Mitglieder)	247	-	-	-	1	6	50	119	65	-	-	6
ehem. Jugoslawien (ohne Slowenien)	1562	-	20	-	14	39	510	351	509	-	-	119
Türkei	634	-	19	-	15	55	242	113	158	-	2	30
sonstiges Ausland, unbekannt	601	-	7	-	6	11	140	302	115	-	2	18
18 Jahre	44604	-	-	-	112	-	5079	14987	20996	52	2401	977
Österreich	42025	-	-	-	99	-	4531	14112	20166	49	2244	824
sonst. EU-15 Staaten (ohne Österreicher)	341	-	-	-	1	-	23	206	80	-	20	11
EU-10 (neue Mitglieder)	232	-	-	-	-	-	40	102	68	-	14	8
ehem. Jugoslawien (ohne Slowenien)	1060	-	-	-	5	-	294	249	414	3	18	77
Türkei	435	-	-	-	7	-	107	91	149	-	51	30
sonstiges Ausland, unbekannt	511	-	-	-	-	-	84	227	119	-	54	27
19 Jahre	35035	-	-	-	-	-	3142	4356	16008	296	10556	677
Österreich	32791	-	-	-	-	-	2861	3846	15348	270	9907	559
sonst. EU-15 Staaten (ohne Österreicher)	366	-	-	-	-	-	23	116	78	2	140	7
EU-10 (neue Mitglieder)	225	-	-	-	-	-	22	61	61	3	72	6
ehem. Jugoslawien (ohne Slowenien)	788	-	-	-	-	-	145	128	323	10	147	35
Türkei	405	-	-	-	-	-	62	75	108	4	145	11
sonstiges Ausland, unbekannt	460	-	-	-	-	-	29	130	90	7	145	59
<b>15 bis 19 Jahre</b>	<b>272527</b>	-	<b>13446</b>	<b>3130</b>	<b>2394</b>	<b>14540</b>	<b>42489</b>	<b>73925</b>	<b>105862</b>	<b>348</b>	<b>12974</b>	<b>3419</b>
Österreich	252498	-	9672	2838	1966	12855	38989	69410	101457	319	12162	2830
sonst. EU-15 Staaten (ohne Österreicher)	1927	-	128	46	11	62	177	944	374	2	160	23
EU-10 (neue Mitglieder)	1386	-	115	26	10	62	203	524	332	3	86	25
ehem. Jugoslawien (ohne Slowenien)	9215	-	1790	120	191	864	1868	1442	2434	13	165	328
Türkei	4329	-	1250	30	188	536	812	491	726	4	198	94
sonstiges Ausland, unbekannt	3172	-	491	70	28	161	440	1114	539	7	203	119

**Tabelle 2: Schüler und Studenten nach Alter, Geschlecht, Schultyp und Staatsangehörigkeit bzw. Geburtsland**

Vollendetes Altersjahr, Altersgruppe, Staatsangehörigkeit	Ins- gesamt	Volks- schule	Haupt- schule	AHS- Unter- stufe	Sonder- schule	Polytech- nische Schule	Berufs- bildende mittlere Schule	AHS- Ober- stufe	Berufs- bildende höhere Schule	Kolleg	Universität, Fach- hoch- schule, Akademie	Sonstige Aus- bildung
20 Jahre	26177	-	-	-	-	-	1801	1148	5662	284	16665	617
Österreich	24199	-	-	-	-	-	1664	1032	5088	263	15652	500
sonst. EU-15 Staaten (ohne Österreicher)	363	-	-	-	-	-	16	26	75	3	227	16
EU-10 (neue Mitglieder)	228	-	-	-	-	-	14	11	54	4	137	8
ehem. Jugoslawien (ohne Slowenien)	551	-	-	-	-	-	61	32	196	4	239	19
Türkei	322	-	-	-	-	-	27	13	97	5	171	9
sonstiges Ausland, unbekannt	514	-	-	-	-	-	19	34	152	5	239	65
21 Jahre	21992	-	-	-	-	-	1001	304	2329	259	17551	548
Österreich	20245	-	-	-	-	-	945	277	1965	225	16366	467
sonst. EU-15 Staaten (ohne Österreicher)	423	-	-	-	-	-	7	6	67	6	329	8
EU-10 (neue Mitglieder)	220	-	-	-	-	-	7	3	39	7	160	4
ehem. Jugoslawien (ohne Slowenien)	408	-	-	-	-	-	21	7	120	6	240	14
Türkei	228	-	-	-	-	-	10	6	57	5	145	5
sonstiges Ausland, unbekannt	468	-	-	-	-	-	11	5	81	10	311	50
22 Jahre	19425	-	-	-	-	-	660	168	815	226	16549	1007
Österreich	17822	-	-	-	-	-	627	155	763	190	15337	750
sonst. EU-15 Staaten (ohne Österreicher)	433	-	-	-	-	-	11	3	12	7	342	58
EU-10 (neue Mitglieder)	212	-	-	-	-	-	2	1	4	4	179	22
ehem. Jugoslawien (ohne Slowenien)	332	-	-	-	-	-	7	6	19	12	221	67
Türkei	167	-	-	-	-	-	2	-	7	5	124	29
sonstiges Ausland, unbekannt	459	-	-	-	-	-	11	3	10	8	346	81
23 Jahre	17318	-	-	-	-	-	427	111	502	192	15209	877
Österreich	15732	-	-	-	-	-	398	102	469	157	13990	616
sonst. EU-15 Staaten (ohne Österreicher)	415	-	-	-	-	-	6	3	4	9	349	44
EU-10 (neue Mitglieder)	231	-	-	-	-	-	2	-	5	2	201	21
ehem. Jugoslawien (ohne Slowenien)	280	-	-	-	-	-	7	-	6	9	190	68
Türkei	162	-	-	-	-	-	2	2	6	7	116	29
sonstiges Ausland, unbekannt	498	-	-	-	-	-	12	4	12	8	363	99
24 Jahre	15227	-	-	-	-	-	295	79	354	142	13598	759
Österreich	13716	-	-	-	-	-	271	69	325	113	12397	541
sonst. EU-15 Staaten (ohne Österreicher)	392	-	-	-	-	-	2	2	8	5	336	39
EU-10 (neue Mitglieder)	220	-	-	-	-	-	3	3	4	2	187	21
ehem. Jugoslawien (ohne Slowenien)	261	-	-	-	-	-	6	2	8	10	191	44
Türkei	133	-	-	-	-	-	7	-	2	4	96	24
sonstiges Ausland, unbekannt	505	-	-	-	-	-	6	3	7	8	391	90
<b>20 bis 24 Jahre</b>	<b>100139</b>						<b>4184</b>	<b>1810</b>	<b>9662</b>	<b>1103</b>	<b>79572</b>	<b>3808</b>
Österreich	91714	-	-	-	-	-	3905	1635	8610	948	73742	2874
sonst. EU-15 Staaten (ohne Österreicher)	2026	-	-	-	-	-	42	40	166	30	1583	165
EU-10 (neue Mitglieder)	1111	-	-	-	-	-	28	18	106	19	864	76
ehem. Jugoslawien (ohne Slowenien)	1832	-	-	-	-	-	102	47	349	41	1081	212
Türkei	1012	-	-	-	-	-	48	21	169	26	652	96
sonstiges Ausland, unbekannt	2444	-	-	-	-	-	59	49	262	39	1650	385
25 Jahre	12961	-	-	-	-	-	224	70	241	80	11638	708
Österreich	11613	-	-	-	-	-	206	66	225	72	10554	490
sonst. EU-15 Staaten (ohne Österreicher)	366	-	-	-	-	-	5	4	3	3	317	34
EU-10 (neue Mitglieder)	202	-	-	-	-	-	2	-	3	1	167	29
ehem. Jugoslawien (ohne Slowenien)	195	-	-	-	-	-	5	-	-	1	148	41
Türkei	99	-	-	-	-	-	1	-	3	-	78	17
sonstiges Ausland, unbekannt	486	-	-	-	-	-	5	-	7	3	374	97
26 Jahre	10810	-	-	-	-	-	195	52	186	78	9710	589
Österreich	9610	-	-	-	-	-	173	47	171	67	8756	396
sonst. EU-15 Staaten (ohne Österreicher)	282	-	-	-	-	-	1	3	4	2	249	23
EU-10 (neue Mitglieder)	163	-	-	-	-	-	7	-	2	1	133	20
ehem. Jugoslawien (ohne Slowenien)	198	-	-	-	-	-	2	-	-	3	144	49
Türkei	88	-	-	-	-	-	2	2	1	1	67	15
sonstiges Ausland, unbekannt	469	-	-	-	-	-	10	-	8	4	361	86
27 Jahre	8115	-	-	-	-	-	124	41	148	78	7256	468
Österreich	7092	-	-	-	-	-	115	37	129	72	6433	306
sonst. EU-15 Staaten (ohne Österreicher)	282	-	-	-	-	-	1	3	2	1	240	35
EU-10 (neue Mitglieder)	133	-	-	-	-	-	1	-	-	1	113	18
ehem. Jugoslawien (ohne Slowenien)	144	-	-	-	-	-	2	1	4	1	115	21
Türkei	79	-	-	-	-	-	2	-	2	1	59	15
sonstiges Ausland, unbekannt	385	-	-	-	-	-	3	-	11	2	296	73

**Tabelle 2: Schüler und Studenten nach Alter, Geschlecht, Schultyp und Staatsangehörigkeit bzw. Geburtsland**

Vollendetes Altersjahr, Altersgruppe, Staatsangehörigkeit	Ins- gesamt	Volks- schule	Haupt- schule	AHS- Unter- stufe	Sonder- schule	Polytech- nische Schule	Berufs- bildende mittlere Schule	AHS- Ober- stufe	Berufs- bildende höhere Schule	Kolleg	Universität, Fach- hoch- schule, Akademie	Sonstige Aus- bildung
28 Jahre	6455	-	-	-	-	-	99	29	91	44	5783	409
Österreich	5596	-	-	-	-	-	83	27	82	40	5082	282
sonst. EU-15 Staaten (ohne Österreicher)	232	-	-	-	-	-	1	1	2	1	197	30
EU-10 (neue Mitglieder)	83	-	-	-	-	-	3	-	1	-	72	7
ehem. Jugoslawien (ohne Slowenien)	125	-	-	-	-	-	3	1	1	2	96	22
Türkei	63	-	-	-	-	-	3	-	-	1	46	13
sonstiges Ausland, unbekannt	356	-	-	-	-	-	6	-	5	-	290	55
29 Jahre	5203	-	-	-	-	-	92	35	64	39	4616	357
Österreich	4457	-	-	-	-	-	78	32	51	35	4015	246
sonst. EU-15 Staaten (ohne Österreicher)	198	-	-	-	-	-	2	2	-	1	176	17
EU-10 (neue Mitglieder)	72	-	-	-	-	-	2	-	2	1	61	6
ehem. Jugoslawien (ohne Slowenien)	124	-	-	-	-	-	4	-	-	1	91	28
Türkei	51	-	-	-	-	-	-	-	1	-	39	11
sonstiges Ausland, unbekannt	301	-	-	-	-	-	6	1	10	1	234	49
<b>25 bis 29 Jahre</b>	<b>43544</b>	-	-	-	-	-	<b>734</b>	<b>227</b>	<b>730</b>	<b>319</b>	<b>39003</b>	<b>2531</b>
Österreich	38368	-	-	-	-	-	655	209	658	286	34840	1720
sonst. EU-15 Staaten (ohne Österreicher)	1360	-	-	-	-	-	10	13	11	8	1179	139
EU-10 (neue Mitglieder)	653	-	-	-	-	-	15	-	8	4	546	80
ehem. Jugoslawien (ohne Slowenien)	786	-	-	-	-	-	16	2	5	8	594	161
Türkei	380	-	-	-	-	-	8	2	7	3	289	71
sonstiges Ausland, unbekannt	1997	-	-	-	-	-	30	1	41	10	1555	360
<b>30 Jahre und älter</b>	<b>21956</b>	-	-	-	-	-	<b>650</b>	<b>109</b>	<b>354</b>	<b>198</b>	<b>18487</b>	<b>2158</b>
Österreich	18722	-	-	-	-	-	595	95	294	179	15935	1624
sonst. EU-15 Staaten (ohne Österreicher)	843	-	-	-	-	-	9	5	6	3	720	100
EU-10 (neue Mitglieder)	274	-	-	-	-	-	10	3	2	4	212	43
ehem. Jugoslawien (ohne Slowenien)	441	-	-	-	-	-	10	2	4	3	282	140
Türkei	182	-	-	-	-	-	-	1	1	2	112	66
sonstiges Ausland, unbekannt	1494	-	-	-	-	-	26	3	47	7	1226	185
<b>Geburtsland</b>												
<b>Insgesamt</b>	<b>1241536</b>	<b>408060</b>	<b>272254</b>	<b>107335</b>	<b>13499</b>	<b>18820</b>	<b>51769</b>	<b>82737</b>	<b>123142</b>	<b>1968</b>	<b>150036</b>	<b>11916</b>
Österreich	1134811	384962	242059	99894	11918	16759	46923	75000	115584	1661	131302	8749
sonst. EU-15 Staaten (ohne Österreicher)	18028	4356	2459	1694	123	146	550	1820	1095	59	5224	502
EU-10 (neue Mitglieder)	9208	1431	1350	790	70	107	436	1030	885	44	2784	281
ehem. Jugoslawien (ohne Slowenien)	38174	9302	15056	2447	711	936	2030	1705	2829	63	2267	828
Türkei	14639	3277	6247	322	475	543	757	519	812	39	1325	323
sonstiges Ausland, unbekannt	26676	4732	5083	2188	202	329	1073	2663	1937	102	7134	1233
bis 6 Jahre	41540	41223	-	-	317	-	-	-	-	-	-	-
Österreich	39463	39157	-	-	306	-	-	-	-	-	-	-
sonst. EU-15 Staaten (ohne Österreicher)	425	421	-	-	4	-	-	-	-	-	-	-
EU-10 (neue Mitglieder)	134	132	-	-	2	-	-	-	-	-	-	-
ehem. Jugoslawien (ohne Slowenien)	619	616	-	-	3	-	-	-	-	-	-	-
Türkei	342	340	-	-	2	-	-	-	-	-	-	-
sonstiges Ausland, unbekannt	557	557	-	-	-	-	-	-	-	-	-	-
7 Jahre	94735	93848	-	-	887	-	-	-	-	-	-	-
Österreich	90837	89989	-	-	848	-	-	-	-	-	-	-
sonst. EU-15 Staaten (ohne Österreicher)	998	994	-	-	4	-	-	-	-	-	-	-
EU-10 (neue Mitglieder)	268	265	-	-	3	-	-	-	-	-	-	-
ehem. Jugoslawien (ohne Slowenien)	1112	1100	-	-	12	-	-	-	-	-	-	-
Türkei	597	590	-	-	7	-	-	-	-	-	-	-
sonstiges Ausland, unbekannt	923	910	-	-	13	-	-	-	-	-	-	-
8 Jahre	96661	95536	-	-	1125	-	-	-	-	-	-	-
Österreich	92235	91169	-	-	1066	-	-	-	-	-	-	-
sonst. EU-15 Staaten (ohne Österreicher)	1021	1006	-	-	15	-	-	-	-	-	-	-
EU-10 (neue Mitglieder)	338	335	-	-	3	-	-	-	-	-	-	-
ehem. Jugoslawien (ohne Slowenien)	1534	1513	-	-	21	-	-	-	-	-	-	-
Türkei	599	589	-	-	10	-	-	-	-	-	-	-
sonstiges Ausland, unbekannt	934	924	-	-	10	-	-	-	-	-	-	-
9 Jahre	97305	96083	-	-	1222	-	-	-	-	-	-	-
Österreich	91558	90399	-	-	1159	-	-	-	-	-	-	-
sonst. EU-15 Staaten (ohne Österreicher)	1004	991	-	-	13	-	-	-	-	-	-	-
EU-10 (neue Mitglieder)	332	328	-	-	4	-	-	-	-	-	-	-
ehem. Jugoslawien (ohne Slowenien)	2707	2680	-	-	27	-	-	-	-	-	-	-
Türkei	658	648	-	-	10	-	-	-	-	-	-	-
sonstiges Ausland, unbekannt	1046	1037	-	-	9	-	-	-	-	-	-	-

**Tabelle 2: Schüler und Studenten nach Alter, Geschlecht, Schultyp und Staatsangehörigkeit bzw. Geburtsland**

Vollendetes Altersjahr, Altersgruppe, Staatsangehörigkeit	Ins- gesamt	Volks- schule	Haupt- schule	AHS- Unter- stufe	Sonder- schule	Polytech- nische Schule	Berufs- bildende mittlere Schule	AHS- Ober- stufe	Berufs- bildende höhere Schule	Kolleg	Universität, Fach- hoch- schule, Akademie	Sonstige Aus- bildung
<b>bis 9 Jahre</b>	<b>330241</b>	<b>326690</b>	-	-	<b>3551</b>	-	-	-	-	-	-	-
Österreich	314093	310714	-	-	3379	-	-	-	-	-	-	-
sonst. EU-15 Staaten (ohne Österreicher)	3448	3412	-	-	36	-	-	-	-	-	-	-
EU-10 (neue Mitglieder)	1072	1060	-	-	12	-	-	-	-	-	-	-
ehem. Jugoslawien (ohne Slowenien)	5972	5909	-	-	63	-	-	-	-	-	-	-
Türkei	2196	2167	-	-	29	-	-	-	-	-	-	-
sonstiges Ausland, unbekannt	3460	3428	-	-	32	-	-	-	-	-	-	-
<b>10 Jahre</b>	<b>96373</b>	<b>72679</b>	<b>14961</b>	<b>7435</b>	<b>1298</b>	-	-	-	-	-	-	-
Österreich	89467	67343	13897	7027	1200	-	-	-	-	-	-	-
sonst. EU-15 Staaten (ohne Österreicher)	1085	832	138	104	11	-	-	-	-	-	-	-
EU-10 (neue Mitglieder)	376	296	41	37	2	-	-	-	-	-	-	-
ehem. Jugoslawien (ohne Slowenien)	3407	2616	593	143	55	-	-	-	-	-	-	-
Türkei	783	629	126	12	16	-	-	-	-	-	-	-
sonstiges Ausland, unbekannt	1255	963	166	112	14	-	-	-	-	-	-	-
<b>11 Jahre</b>	<b>94863</b>	<b>7847</b>	<b>58736</b>	<b>26912</b>	<b>1368</b>	-	-	-	-	-	-	-
Österreich	86541	6294	53787	25235	1225	-	-	-	-	-	-	-
sonst. EU-15 Staaten (ohne Österreicher)	1106	102	555	436	13	-	-	-	-	-	-	-
EU-10 (neue Mitglieder)	414	69	210	133	2	-	-	-	-	-	-	-
ehem. Jugoslawien (ohne Slowenien)	4014	676	2670	603	65	-	-	-	-	-	-	-
Türkei	1242	394	756	48	44	-	-	-	-	-	-	-
sonstiges Ausland, unbekannt	1546	312	758	457	19	-	-	-	-	-	-	-
<b>12 Jahre</b>	<b>94776</b>	<b>704</b>	<b>65549</b>	<b>26942</b>	<b>1581</b>	-	-	-	-	-	-	-
Österreich	85822	498	58949	25029	1346	-	-	-	-	-	-	-
sonst. EU-15 Staaten (ohne Österreicher)	1032	6	566	444	16	-	-	-	-	-	-	-
EU-10 (neue Mitglieder)	487	6	264	196	21	-	-	-	-	-	-	-
ehem. Jugoslawien (ohne Slowenien)	4180	86	3369	614	111	-	-	-	-	-	-	-
Türkei	1544	80	1303	94	67	-	-	-	-	-	-	-
sonstiges Ausland, unbekannt	1711	28	1098	565	20	-	-	-	-	-	-	-
<b>13 Jahre</b>	<b>94352</b>	<b>140</b>	<b>66603</b>	<b>26023</b>	<b>1586</b>	-	-	-	-	-	-	-
Österreich	85169	113	59479	24228	1349	-	-	-	-	-	-	-
sonst. EU-15 Staaten (ohne Österreicher)	998	4	570	413	11	-	-	-	-	-	-	-
EU-10 (neue Mitglieder)	573	-	342	224	7	-	-	-	-	-	-	-
ehem. Jugoslawien (ohne Slowenien)	4219	15	3547	547	110	-	-	-	-	-	-	-
Türkei	1623	7	1468	78	70	-	-	-	-	-	-	-
sonstiges Ausland, unbekannt	1770	1	1197	533	39	-	-	-	-	-	-	-
<b>14 Jahre</b>	<b>92765</b>	-	<b>52959</b>	<b>16893</b>	<b>1721</b>	<b>4280</b>	<b>3712</b>	<b>6666</b>	<b>6534</b>	-	-	-
Österreich	83553	-	46510	15638	1431	4027	3556	6127	6264	-	-	-
sonst. EU-15 Staaten (ohne Österreicher)	914	-	444	225	15	24	27	140	39	-	-	-
EU-10 (neue Mitglieder)	641	-	329	164	10	15	8	84	31	-	-	-
ehem. Jugoslawien (ohne Slowenien)	4075	-	3121	405	134	124	68	107	116	-	-	-
Türkei	1726	-	1444	70	97	51	22	21	21	-	-	-
sonstiges Ausland, unbekannt	1856	-	1111	391	34	39	31	187	63	-	-	-
<b>10 bis 14 Jahre</b>	<b>473129</b>	<b>81370</b>	<b>258808</b>	<b>104205</b>	<b>7554</b>	<b>4280</b>	<b>3712</b>	<b>6666</b>	<b>6534</b>	-	-	-
Österreich	430552	74248	232622	97157	6551	4027	3556	6127	6264	-	-	-
sonst. EU-15 Staaten (ohne Österreicher)	5135	944	2273	1622	66	24	27	140	39	-	-	-
EU-10 (neue Mitglieder)	2491	371	1186	754	42	15	8	84	31	-	-	-
ehem. Jugoslawien (ohne Slowenien)	19895	3393	13300	2312	475	124	68	107	116	-	-	-
Türkei	6918	1110	5097	302	294	51	22	21	21	-	-	-
sonstiges Ausland, unbekannt	8138	1304	4330	2058	126	39	31	187	63	-	-	-
<b>15 Jahre</b>	<b>83241</b>	-	<b>12107</b>	<b>3126</b>	<b>1465</b>	<b>13172</b>	<b>12866</b>	<b>16657</b>	<b>23655</b>	-	-	<b>193</b>
Österreich	74988	-	8707	2733	1195	11943	12241	15431	22571	-	-	167
sonst. EU-15 Staaten (ohne Österreicher)	860	-	165	72	9	103	68	295	148	-	-	-
EU-10 (neue Mitglieder)	565	-	143	36	11	62	50	162	101	-	-	-
ehem. Jugoslawien (ohne Slowenien)	3531	-	1517	135	112	600	322	310	514	-	-	21
Türkei	1602	-	951	20	110	286	76	59	97	-	-	3
sonstiges Ausland, unbekannt	1695	-	624	130	28	178	109	400	224	-	-	2
<b>16 Jahre</b>	<b>58830</b>	-	<b>1241</b>	<b>4</b>	<b>547</b>	<b>1166</b>	<b>12054</b>	<b>19533</b>	<b>23637</b>	-	<b>4</b>	<b>644</b>
Österreich	52924	-	686	4	455	710	10726	17652	22160	-	2	529
sonst. EU-15 Staaten (ohne Österreicher)	756	-	20	-	9	18	120	413	170	-	-	6
EU-10 (neue Mitglieder)	537	-	21	-	4	24	97	243	140	-	-	8
ehem. Jugoslawien (ohne Slowenien)	2228	-	221	-	45	173	587	467	670	-	-	65
Türkei	949	-	178	-	27	153	264	148	164	-	-	15
sonstiges Ausland, unbekannt	1436	-	115	-	7	88	260	610	333	-	2	21

**Tabelle 2: Schüler und Studenten nach Alter, Geschlecht, Schultyp und Staatsangehörigkeit bzw. Geburtsland**

Vollendetes Altersjahr, Altersgruppe, Staatsangehörigkeit	Ins- gesamt	Volks- schule	Haupt- schule	AHS- Unter- stufe	Sonder- schule	Polytech- nische Schule	Berufs- bildende mittlere Schule	AHS- Ober- stufe	Berufs- bildende höhere Schule	Kolleg	Universität, Fach- hoch- schule, Akademie	Sonstige Aus- bildung
<b>17 Jahre</b>	<b>50817</b>	-	<b>98</b>	-	<b>270</b>	<b>202</b>	<b>9348</b>	<b>18392</b>	<b>21566</b>	-	<b>13</b>	<b>928</b>
Österreich	46385	-	44	-	237	79	8201	16731	20336	-	9	748
sonst. EU-15 Staaten (ohne Österreicher)	633	-	1	-	2	1	108	358	156	-	-	7
EU-10 (neue Mitglieder)	431	-	-	-	1	6	91	190	133	-	-	10
ehem. Jugoslawien (ohne Slowenien)	1560	-	18	-	11	39	495	379	504	-	-	114
Türkei	565	-	21	-	10	53	203	113	142	-	2	21
sonstiges Ausland, unbekannt	1243	-	14	-	9	24	250	621	295	-	2	28
<b>18 Jahre</b>	<b>44604</b>	-	-	-	<b>112</b>	-	<b>5079</b>	<b>14987</b>	<b>20996</b>	<b>52</b>	<b>2401</b>	<b>977</b>
Österreich	41056	-	-	-	101	-	4432	13600	19883	47	2203	790
sonst. EU-15 Staaten (ohne Österreicher)	659	-	-	-	1	-	59	359	188	1	30	21
EU-10 (neue Mitglieder)	433	-	-	-	-	-	63	195	138	-	20	17
ehem. Jugoslawien (ohne Slowenien)	1053	-	-	-	5	-	275	270	406	1	18	78
Türkei	381	-	-	-	5	-	91	94	120	2	45	24
sonstiges Ausland, unbekannt	1022	-	-	-	-	-	159	469	261	1	85	47
<b>19 Jahre</b>	<b>35035</b>	-	-	-	-	-	<b>3142</b>	<b>4356</b>	<b>16008</b>	<b>296</b>	<b>10556</b>	<b>677</b>
Österreich	32054	-	-	-	-	-	2779	3656	15121	265	9689	544
sonst. EU-15 Staaten (ohne Österreicher)	567	-	-	-	-	-	44	174	145	4	194	6
EU-10 (neue Mitglieder)	424	-	-	-	-	-	41	107	139	4	123	10
ehem. Jugoslawien (ohne Slowenien)	755	-	-	-	-	-	151	125	291	10	145	33
Türkei	369	-	-	-	-	-	52	64	97	4	137	15
sonstiges Ausland, unbekannt	866	-	-	-	-	-	75	230	215	9	268	69
<b>15 bis 19 Jahre</b>	<b>272527</b>	-	<b>13446</b>	<b>3130</b>	<b>2394</b>	<b>14540</b>	<b>42489</b>	<b>73925</b>	<b>105862</b>	<b>348</b>	<b>12974</b>	<b>3419</b>
Österreich	247407	-	9437	2737	1988	12732	38379	67070	100071	312	11903	2778
sonst. EU-15 Staaten (ohne Österreicher)	3475	-	186	72	21	122	399	1599	807	5	224	40
EU-10 (neue Mitglieder)	2390	-	164	36	16	92	342	897	651	4	143	45
ehem. Jugoslawien (ohne Slowenien)	9127	-	1756	135	173	812	1830	1551	2385	11	163	311
Türkei	3866	-	1150	20	152	492	686	478	620	6	184	78
sonstiges Ausland, unbekannt	6262	-	753	130	44	290	853	2330	1328	10	357	167
<b>20 Jahre</b>	<b>26177</b>	-	-	-	-	-	<b>1801</b>	<b>1148</b>	<b>5662</b>	<b>284</b>	<b>16665</b>	<b>617</b>
Österreich	23541	-	-	-	-	-	1615	949	4973	252	15253	499
sonst. EU-15 Staaten (ohne Österreicher)	540	-	-	-	-	-	41	39	103	6	335	16
EU-10 (neue Mitglieder)	391	-	-	-	-	-	22	23	95	6	236	9
ehem. Jugoslawien (ohne Slowenien)	538	-	-	-	-	-	58	30	180	3	250	17
Türkei	283	-	-	-	-	-	21	11	75	5	164	7
sonstiges Ausland, unbekannt	884	-	-	-	-	-	44	96	236	12	427	69
<b>21 Jahre</b>	<b>21992</b>	-	-	-	-	-	<b>1001</b>	<b>304</b>	<b>2329</b>	<b>259</b>	<b>17551</b>	<b>548</b>
Österreich	19579	-	-	-	-	-	925	265	1898	217	15808	466
sonst. EU-15 Staaten (ohne Österreicher)	617	-	-	-	-	-	14	9	76	7	503	8
EU-10 (neue Mitglieder)	383	-	-	-	-	-	11	6	59	9	293	5
ehem. Jugoslawien (ohne Slowenien)	402	-	-	-	-	-	19	6	109	7	248	13
Türkei	219	-	-	-	-	-	9	4	59	5	140	2
sonstiges Ausland, unbekannt	792	-	-	-	-	-	23	14	128	14	559	54
<b>22 Jahre</b>	<b>19425</b>	-	-	-	-	-	<b>660</b>	<b>168</b>	<b>815</b>	<b>226</b>	<b>16549</b>	<b>1007</b>
Österreich	17205	-	-	-	-	-	616	144	721	183	14825	716
sonst. EU-15 Staaten (ohne Österreicher)	590	-	-	-	-	-	12	4	21	9	480	64
EU-10 (neue Mitglieder)	375	-	-	-	-	-	5	7	15	6	318	24
ehem. Jugoslawien (ohne Slowenien)	335	-	-	-	-	-	8	5	16	11	229	66
Türkei	165	-	-	-	-	-	2	-	12	5	117	29
sonstiges Ausland, unbekannt	755	-	-	-	-	-	17	8	30	12	580	108
<b>23 Jahre</b>	<b>17318</b>	-	-	-	-	-	<b>427</b>	<b>111</b>	<b>502</b>	<b>192</b>	<b>15209</b>	<b>877</b>
Österreich	15159	-	-	-	-	-	387	94	451	151	13482	594
sonst. EU-15 Staaten (ohne Österreicher)	600	-	-	-	-	-	11	2	6	10	522	49
EU-10 (neue Mitglieder)	368	-	-	-	-	-	5	4	12	4	314	29
ehem. Jugoslawien (ohne Slowenien)	284	-	-	-	-	-	6	-	5	11	202	60
Türkei	158	-	-	-	-	-	3	1	6	7	114	27
sonstiges Ausland, unbekannt	749	-	-	-	-	-	15	10	22	9	575	118
<b>24 Jahre</b>	<b>15227</b>	-	-	-	-	-	<b>295</b>	<b>79</b>	<b>354</b>	<b>142</b>	<b>13598</b>	<b>759</b>
Österreich	13165	-	-	-	-	-	270	63	315	109	11885	523
sonst. EU-15 Staaten (ohne Österreicher)	555	-	-	-	-	-	4	3	11	10	480	47
EU-10 (neue Mitglieder)	327	-	-	-	-	-	5	5	5	2	287	23
ehem. Jugoslawien (ohne Slowenien)	269	-	-	-	-	-	7	2	7	9	200	44
Türkei	141	-	-	-	-	-	3	1	5	3	107	22
sonstiges Ausland, unbekannt	770	-	-	-	-	-	6	5	11	9	639	100

**Tabelle 2: Schüler und Studenten nach Alter, Geschlecht, Schultyp und Staatsangehörigkeit bzw. Geburtsland**

Vollendetes Altersjahr, Altersgruppe, Staatsangehörigkeit	Ins- gesamt	Volks- schule	Haupt- schule	AHS- Unter- stufe	Sonder- schule	Polytech- nische Schule	Berufs- bildende mittlere Schule	AHS- Ober- stufe	Berufs- bildende höhere Schule	Kolleg	Universität, Fach- hoch- schule, Akademie	Sonstige Aus- bildung
<b>20 bis 24 Jahre</b>	<b>100139</b>	-	-	-	-	-	<b>4184</b>	<b>1810</b>	<b>9662</b>	<b>1103</b>	<b>79572</b>	<b>3808</b>
Österreich	88649	-	-	-	-	-	3813	1515	8358	912	71253	2798
sonst. EU-15 Staaten (ohne Österreicher)	2902	-	-	-	-	-	82	57	217	42	2320	184
EU-10 (neue Mitglieder)	1844	-	-	-	-	-	48	45	186	27	1448	90
ehem. Jugoslawien (ohne Slowenien)	1828	-	-	-	-	-	98	43	317	41	1129	200
Türkei	966	-	-	-	-	-	38	17	157	25	642	87
sonstiges Ausland, unbekannt	3950	-	-	-	-	-	105	133	427	56	2780	449
<b>25 Jahre</b>	<b>12961</b>	-	-	-	-	-	<b>224</b>	<b>70</b>	<b>241</b>	<b>80</b>	<b>11638</b>	<b>708</b>
Österreich	11180	-	-	-	-	-	202	66	210	69	10156	477
sonst. EU-15 Staaten (ohne Österreicher)	499	-	-	-	-	-	4	4	6	5	445	35
EU-10 (neue Mitglieder)	292	-	-	-	-	-	3	-	4	1	255	29
ehem. Jugoslawien (ohne Slowenien)	204	-	-	-	-	-	4	-	-	1	155	44
Türkei	108	-	-	-	-	-	3	-	4	1	82	18
sonstiges Ausland, unbekannt	678	-	-	-	-	-	8	-	17	3	545	105
<b>26 Jahre</b>	<b>10810</b>	-	-	-	-	-	<b>195</b>	<b>52</b>	<b>186</b>	<b>78</b>	<b>9710</b>	<b>589</b>
Österreich	9185	-	-	-	-	-	170	44	166	68	8351	386
sonst. EU-15 Staaten (ohne Österreicher)	463	-	-	-	-	-	2	4	8	-	419	30
EU-10 (neue Mitglieder)	244	-	-	-	-	-	10	1	2	2	207	22
ehem. Jugoslawien (ohne Slowenien)	187	-	-	-	-	-	3	-	-	2	136	46
Türkei	92	-	-	-	-	-	2	2	2	1	71	14
sonstiges Ausland, unbekannt	639	-	-	-	-	-	8	1	8	5	526	91
<b>27 Jahre</b>	<b>8115</b>	-	-	-	-	-	<b>124</b>	<b>41</b>	<b>148</b>	<b>78</b>	<b>7256</b>	<b>468</b>
Österreich	6789	-	-	-	-	-	114	35	120	65	6160	295
sonst. EU-15 Staaten (ohne Österreicher)	386	-	-	-	-	-	-	4	5	3	330	44
EU-10 (neue Mitglieder)	183	-	-	-	-	-	2	-	2	1	158	20
ehem. Jugoslawien (ohne Slowenien)	145	-	-	-	-	-	2	1	4	1	116	21
Türkei	91	-	-	-	-	-	2	-	2	1	70	16
sonstiges Ausland, unbekannt	521	-	-	-	-	-	4	1	15	7	422	72
<b>28 Jahre</b>	<b>6455</b>	-	-	-	-	-	<b>99</b>	<b>29</b>	<b>91</b>	<b>44</b>	<b>5783</b>	<b>409</b>
Österreich	5313	-	-	-	-	-	79	26	78	38	4818	274
sonst. EU-15 Staaten (ohne Österreicher)	314	-	-	-	-	-	2	2	2	1	280	27
EU-10 (neue Mitglieder)	135	-	-	-	-	-	4	-	1	1	120	9
ehem. Jugoslawien (ohne Slowenien)	137	-	-	-	-	-	3	1	1	2	109	21
Türkei	82	-	-	-	-	-	3	-	1	1	61	16
sonstiges Ausland, unbekannt	474	-	-	-	-	-	8	-	8	1	395	62
<b>29 Jahre</b>	<b>5203</b>	-	-	-	-	-	<b>92</b>	<b>35</b>	<b>64</b>	<b>39</b>	<b>4616</b>	<b>357</b>
Österreich	4224	-	-	-	-	-	72	28	49	32	3802	241
sonst. EU-15 Staaten (ohne Österreicher)	275	-	-	-	-	-	4	4	-	1	243	23
EU-10 (neue Mitglieder)	98	-	-	-	-	-	3	-	3	2	83	7
ehem. Jugoslawien (ohne Slowenien)	138	-	-	-	-	-	4	-	-	2	106	26
Türkei	66	-	-	-	-	-	-	-	2	-	52	12
sonstiges Ausland, unbekannt	402	-	-	-	-	-	9	3	10	2	330	48
<b>25 bis 29 Jahre</b>	<b>43544</b>	-	-	-	-	-	<b>734</b>	<b>227</b>	<b>730</b>	<b>319</b>	<b>39003</b>	<b>2531</b>
Österreich	36691	-	-	-	-	-	637	199	623	272	33287	1673
sonst. EU-15 Staaten (ohne Österreicher)	1937	-	-	-	-	-	12	18	21	10	1717	159
EU-10 (neue Mitglieder)	952	-	-	-	-	-	22	1	12	7	823	87
ehem. Jugoslawien (ohne Slowenien)	811	-	-	-	-	-	16	2	5	8	622	158
Türkei	439	-	-	-	-	-	10	2	11	4	336	76
sonstiges Ausland, unbekannt	2714	-	-	-	-	-	37	5	58	18	2218	378
<b>30 Jahre und älter</b>	<b>21956</b>	-	-	-	-	-	<b>650</b>	<b>109</b>	<b>354</b>	<b>198</b>	<b>18487</b>	<b>2158</b>
Österreich	17419	-	-	-	-	-	538	89	268	165	14859	1500
sonst. EU-15 Staaten (ohne Österreicher)	1131	-	-	-	-	-	30	6	11	2	963	119
EU-10 (neue Mitglieder)	459	-	-	-	-	-	16	3	5	6	370	59
ehem. Jugoslawien (ohne Slowenien)	541	-	-	-	-	-	18	2	6	3	353	159
Türkei	254	-	-	-	-	-	1	1	3	4	163	82
sonstiges Ausland, unbekannt	2152	-	-	-	-	-	47	8	61	18	1779	239



**Tabelle 3: Schüler und Studenten nach Geschlecht und Schultyp sowie nach sozioökonomischer Zugehörigkeit des Familienrepräsentanten**

Sozioökonomische Zugehörigkeit des Mannes in der Familie bzw. der alleinerziehenden Mutter (Familienrepräsentant)	Insgesamt	Volksschule	Hauptschule	AHS-Unterstufe	Sonderschule	Polytechnische Schule	Berufsbildende mittlere Schule	AHS-Oberstufe	Berufsbildende höhere Schule	Kolleg	Universität, Fachhochschule, Akademie	Sonstige Ausbildung
<b>Österreich</b>												
<b>INSGESAMT</b>	<b>1241536</b>	<b>408060</b>	<b>272254</b>	<b>107335</b>	<b>13499</b>	<b>18820</b>	<b>51769</b>	<b>82737</b>	<b>123142</b>	<b>1968</b>	<b>150036</b>	<b>11916</b>
männlich	614704	210359	142821	51584	8204	12217	19781	35569	57290	761	70323	5795
weiblich	626832	197701	129433	55751	5295	6603	31988	47168	65852	1207	79713	6121
<b>Erwerbspersonen insgesamt</b>	<b>1090654</b>	<b>389333</b>	<b>254769</b>	<b>102214</b>	<b>11725</b>	<b>17263</b>	<b>44833</b>	<b>74458</b>	<b>110480</b>	<b>1087</b>	<b>78941</b>	<b>5551</b>
männlich	542376	200639	133674	49165	7128	11255	17455	32104	51498	404	36258	2796
weiblich	548278	188694	121095	53049	4597	6008	27378	42354	58982	683	42683	
<b>Selbständige u. mithelf. Familienangehörige zusammen</b>	<b>159173</b>	<b>50656</b>	<b>34067</b>	<b>15947</b>	<b>1094</b>	<b>1656</b>	<b>8493</b>	<b>13035</b>	<b>17948</b>	<b>221</b>	<b>15193</b>	<b>863</b>
männlich	78698	26037	17820	7691	657	1124	4015	5719	8272	83	6839	441
weiblich	80475	24619	16247	8256	437	532	4478	7316	9676	138	8354	422
in land- u. forstwirtschaftlichen Berufen	45002	14639	13829	1633	294	534	4243	1373	5619	37	2595	206
männlich	21937	7498	7147	724	175	353	2158	428	2309	8	1022	115
weiblich	23065	7141	6682	909	119	181	2085	945	3310	29	1573	91
in technischen u. wissenschaftlichen Berufen	34121	9918	2969	6357	195	112	608	5666	2532	62	5515	187
männlich	17079	5059	1536	3185	112	82	290	2747	1321	25	2629	93
weiblich	17042	4859	1433	3172	83	30	318	2919	1211	37	2886	94
in Prod.-Dienstleistungsber.	80050	26099	17269	7957	605	1010	3642	5996	9797	122	7083	470
männlich	39682	13480	9137	3782	370	689	1567	2544	4642	50	3188	233
weiblich	40368	12619	8132	4175	235	321	2075	3452	5155	72	3895	237
<i>Dar.: Mithelfende Familienangehörige</i>	<i>2327</i>	<i>877</i>	<i>518</i>	<i>198</i>	<i>21</i>	<i>25</i>	<i>107</i>	<i>134</i>	<i>215</i>	<i>4</i>	<i>210</i>	<i>18</i>
männlich	1120	432	268	92	16	14	49	60	89	1	92	7
weiblich	1207	445	250	106	5	11	58	74	126	3	118	11
<b>Angestellte und Beamte zusammen</b>	<b>558144</b>	<b>184280</b>	<b>103089</b>	<b>69704</b>	<b>4489</b>	<b>6319</b>	<b>19403</b>	<b>50206</b>	<b>63641</b>	<b>635</b>	<b>53623</b>	<b>2755</b>
männlich	278088	94881	54588	34024	2716	4282	7808	22085	30993	226	25092	1393
weiblich	280056	89399	48501	35680	1773	2037	11595	28121	32648	409	28531	1362
mit Hochschule und verwandter Lehranstalt	114101	32563	8615	21625	715	247	1766	18714	9807	145	19345	559
männlich	57854	16774	4623	11032	411	168	860	8963	5296	57	9391	279
weiblich	56247	15789	3992	10593	304	79	906	9751	4511	88	9954	280
mit höherer Schule	100417	34447	12431	16598	621	440	2339	10262	12180	121	10564	414
männlich	50643	17669	6745	8183	364	313	1087	4520	6419	46	5079	218
weiblich	49774	16778	5686	8415	257	127	1252	5742	5761	75	5485	196
mit Fachschule	72371	23597	14135	8397	476	782	3184	5644	9507	93	6199	357
männlich	35723	12094	7573	3999	297	534	1358	2259	4610	34	2784	181
weiblich	36648	11503	6562	4398	179	248	1826	3385	4897	59	3415	176
mit abgeschlossener Lehre	222764	77141	54931	19314	1919	3893	9972	12423	27425	215	14545	986
männlich	109879	39848	28948	9057	1176	2675	3642	4962	12524	64	6497	486
weiblich	112885	37293	25983	10257	743	1218	6330	7461	14901	151	8048	500
mit allgemein bildender Pflichtschule	48491	16532	12977	3770	758	957	2142	3163	4722	61	2970	439
männlich	23989	8496	6699	1753	468	592	861	1381	2144	25	1341	229
weiblich	24502	8036	6278	2017	290	365	1281	1782	2578	36	1629	210
<b>Arbeiter zusammen</b>	<b>372326</b>	<b>153815</b>	<b>117355</b>	<b>16516</b>	<b>6094</b>	<b>9278</b>	<b>16921</b>	<b>11191</b>	<b>28872</b>	<b>231</b>	<b>10122</b>	<b>1931</b>
männlich	185080	79421	61134	7432	3725	5842	5625	4292	12229	95	4324	961
weiblich	187246	74394	56221	9084	2369	3436	11296	6899	16643	136	5798	970
Facharbeiter	179416	72744	54124	9288	1937	4072	8431	5984	16119	123	5784	810
männlich	89024	37672	28271	4195	1198	2719	2821	2236	6986	53	2483	390
weiblich	90392	35072	25853	5093	739	1353	5610	3748	9133	70	3301	420
angelernte Arbeiter	126262	52304	40898	5169	2094	3373	5654	3619	9238	80	3160	673
männlich	62672	26957	21355	2307	1281	2083	1817	1403	3789	29	1318	333
weiblich	63590	25347	19543	2862	813	1290	3837	2216	5449	51	1842	340
Hilfsarbeiter	66648	28767	22333	2059	2063	1833	2836	1588	3515	28	1178	448
männlich	33384	14792	11508	930	1246	1040	987	653	1454	13	523	238
weiblich	33264	13975	10825	1129	817	793	1849	935	2061	15	655	210
<b>Erstmals Arbeit suchend</b>	<b>1011</b>	<b>582</b>	<b>258</b>	<b>47</b>	<b>48</b>	<b>10</b>	<b>16</b>	<b>26</b>	<b>19</b>	<b>-</b>	<b>3</b>	<b>2</b>
männlich	510	300	132	18	30	7	7	8	4	-	3	1
weiblich	501	282	126	29	18	3	9	18	15	-	-	1
<b>Nicht-Erwerbsperson</b>	<b>72819</b>	<b>13629</b>	<b>12819</b>	<b>3943</b>	<b>1171</b>	<b>1164</b>	<b>3875</b>	<b>5527</b>	<b>8279</b>	<b>238</b>	<b>20908</b>	<b>1266</b>
männlich	36603	7077	6658	1860	695	735	1399	2351	3864	101	11149	714
weiblich	36216	6552	6161	2083	476	429	2476	3176	4415	137	9759	552
<b>Schüler und Studenten, die nicht Kind einer Familie sind</b>	<b>78063</b>	<b>5098</b>	<b>4666</b>	<b>1178</b>	<b>603</b>	<b>393</b>	<b>3061</b>	<b>2752</b>	<b>4383</b>	<b>643</b>	<b>50187</b>	<b>5099</b>
männlich	35725	2643	2489	559	381	227	927	1114	1928	256	22916	2285
weiblich	42338	2455	2177	619	222	166	2134	1638	2455	387	27271	2814

**Tabelle 3: Schüler und Studenten nach Geschlecht und Schultyp sowie nach sozioökonomischer Zugehörigkeit des Familienrepräsentanten**

Sozioökonomische Zugehörigkeit des Mannes in der Familie bzw. der alleinerziehenden Mutter (Familienrepräsentant)	Insgesamt	Volksschule	Hauptschule	AHS-Unterstufe	Sonderschule	Polytechnische Schule	Berufsbildende mittlere Schule	AHS-Oberstufe	Berufsbildende höhere Schule	Kolleg	Universität, Fachhochschule, Akademie	Sonstige Ausbildung
<b>Burgenland</b>												
<b>INSGESAMT</b>	<b>40501</b>	<b>12513</b>	<b>9110</b>	<b>3447</b>	<b>233</b>	<b>587</b>	<b>2160</b>	<b>2472</b>	<b>5667</b>	<b>35</b>	<b>4007</b>	<b>270</b>
männlich	19705	6407	4759	1645	140	424	835	1001	2611	7	1727	149
weiblich	20796	6106	4351	1802	93	163	1325	1471	3056	28	2280	121
<b>Erwerbspersonen insgesamt</b>	<b>37274</b>	<b>11923</b>	<b>8565</b>	<b>3312</b>	<b>179</b>	<b>541</b>	<b>1964</b>	<b>2297</b>	<b>5299</b>	<b>27</b>	<b>3012</b>	<b>155</b>
männlich	18159	6115	4464	1578	107	394	777	937	2440	5	1249	93
weiblich	19115	5808	4101	1734	72	147	1187	1360	2859	22	1763	62
<b>Selbständige u. mithelf. Familienangehörige zusammen</b>	<b>5036</b>	<b>1401</b>	<b>1021</b>	<b>511</b>	<b>17</b>	<b>31</b>	<b>306</b>	<b>373</b>	<b>783</b>	<b>7</b>	<b>554</b>	<b>32</b>
männlich	2423	736	533	217	12	24	158	143	355	4	223	18
weiblich	2613	665	488	294	5	7	148	230	428	3	331	14
in land- u. forstwirtschaftlichen Berufen	1444	363	335	97	5	8	132	57	266	2	169	10
männlich	692	195	166	45	4	7	82	20	111	-	58	4
weiblich	752	168	169	52	1	1	50	37	155	2	111	6
in technischen u. wissenschaftlichen Berufen	958	273	108	181	1	-	17	154	78	1	138	7
männlich	469	145	61	71	-	-	11	64	47	1	64	5
weiblich	489	128	47	110	1	-	6	90	31	-	74	2
in Prod.-Dienstleistungsber.	2634	765	578	233	11	23	157	162	439	4	247	15
männlich	1262	396	306	101	8	17	65	59	197	3	101	9
weiblich	1372	369	272	132	3	6	92	103	242	1	146	6
<i>Dar.: Mithelfende Familienangehörige</i>	50	15	17	6	1	-	1	3	4	-	3	-
männlich	24	7	9	2	1	-	1	3	1	-	-	-
weiblich	26	8	8	4	-	-	-	-	3	-	3	-
<b>Angestellte und Beamte zusammen</b>	<b>18660</b>	<b>5701</b>	<b>3411</b>	<b>2202</b>	<b>59</b>	<b>164</b>	<b>795</b>	<b>1472</b>	<b>2846</b>	<b>12</b>	<b>1927</b>	<b>71</b>
männlich	9182	2953	1776	1098	35	122	341	601	1383	-	824	49
weiblich	9478	2748	1635	1104	24	42	454	871	1463	12	1103	22
mit Hochschule und verwandter Lehranstalt	3304	851	287	577	10	5	66	486	394	1	613	14
männlich	1682	446	147	295	4	5	34	224	230	-	287	10
weiblich	1622	405	140	282	6	-	32	262	164	1	326	4
mit höherer Schule	3768	1270	497	590	8	12	107	328	550	2	392	12
männlich	1930	673	266	304	6	9	63	140	286	-	173	10
weiblich	1838	597	231	286	2	3	44	188	264	2	219	2
mit Fachschule	2808	868	557	311	8	23	150	183	451	2	247	8
männlich	1391	471	285	151	6	17	74	67	219	-	97	4
weiblich	1417	397	272	160	2	6	76	116	232	2	150	4
mit abgeschlossener Lehre	7362	2336	1724	603	25	105	392	377	1207	7	558	28
männlich	3518	1178	897	295	14	82	140	133	544	-	217	18
weiblich	3844	1158	827	308	11	23	252	244	663	7	341	10
mit allgemein bildender Pflichtschule	1418	376	346	121	8	19	80	98	244	-	117	9
männlich	661	185	181	53	5	9	30	37	104	-	50	7
weiblich	757	191	165	68	3	10	50	61	140	-	67	2
<b>Arbeiter zusammen</b>	<b>13574</b>	<b>4818</b>	<b>4132</b>	<b>599</b>	<b>103</b>	<b>346</b>	<b>863</b>	<b>452</b>	<b>1670</b>	<b>8</b>	<b>531</b>	<b>52</b>
männlich	6552	2425	2154	263	60	248	278	193	702	1	202	26
weiblich	7022	2393	1978	336	43	98	585	259	968	7	329	26
Facharbeiter	7770	2705	2288	372	27	182	518	262	1062	4	327	23
männlich	3773	1385	1200	163	18	135	164	118	456	1	121	12
weiblich	3997	1320	1088	209	9	47	354	144	606	3	206	11
angeleitete Arbeiter	4246	1533	1332	174	43	106	243	142	474	4	175	20
männlich	2063	759	712	76	23	74	83	56	195	-	74	11
weiblich	2183	774	620	98	20	32	160	86	279	4	101	9
Hilfsarbeiter	1558	580	512	53	33	58	102	48	134	-	29	9
männlich	716	281	242	24	19	39	31	19	51	-	7	3
weiblich	842	299	270	29	14	19	71	29	83	-	22	6
<b>Erstmals Arbeit suchend</b>	<b>4</b>	<b>3</b>	<b>1</b>	<b>-</b>	<b>-</b>	<b>-</b>	<b>-</b>	<b>-</b>	<b>-</b>	<b>-</b>	<b>-</b>	<b>-</b>
männlich	2	1	1	-	-	-	-	-	-	-	-	-
weiblich	2	2	-	-	-	-	-	-	-	-	-	-
<b>Nicht-Erwerbsperson</b>	<b>2040</b>	<b>387</b>	<b>348</b>	<b>104</b>	<b>27</b>	<b>34</b>	<b>114</b>	<b>120</b>	<b>278</b>	<b>5</b>	<b>592</b>	<b>31</b>
männlich	999	196	172	54	16	20	36	45	133	1	311	15
weiblich	1041	191	176	50	11	14	78	75	145	4	281	16
<b>Schüler und Studenten, die nicht Kind einer Familie sind</b>	<b>1187</b>	<b>203</b>	<b>197</b>	<b>31</b>	<b>27</b>	<b>12</b>	<b>82</b>	<b>55</b>	<b>90</b>	<b>3</b>	<b>403</b>	<b>84</b>
männlich	547	96	123	13	17	10	22	19	38	1	167	41
weiblich	640	107	74	18	10	2	60	36	52	2	236	43

**Tabelle 3: Schüler und Studenten nach Geschlecht und Schultyp sowie nach sozioökonomischer Zugehörigkeit des Familienrepräsentanten**

Sozioökonomische Zugehörigkeit des Mannes in der Familie bzw. der alleinerziehenden Mutter (Familienrepräsentant)	Insgesamt	Volksschule	Hauptschule	AHS-Unterstufe	Sonderschule	Polytechnische Schule	Berufsbildende mittlere Schule	AHS-Oberstufe	Berufsbildende höhere Schule	Kolleg	Universität, Fachhochschule, Akademie	Sonstige Ausbildung
<b>Kärnten</b>												
<b>INSGESAMT</b>	<b>89735</b>	<b>28964</b>	<b>19524</b>	<b>7328</b>	<b>620</b>	<b>945</b>	<b>4070</b>	<b>5888</b>	<b>10301</b>	<b>106</b>	<b>11383</b>	<b>606</b>
männlich	43751	14963	10126	3576	353	607	1568	2500	4678	47	5055	278
weiblich	45984	14001	9398	3752	267	338	2502	3388	5623	59	6328	328
<b>Erwerbspersonen insgesamt</b>	<b>78658</b>	<b>27242</b>	<b>17938</b>	<b>6874</b>	<b>512</b>	<b>842</b>	<b>3449</b>	<b>5235</b>	<b>9014</b>	<b>63</b>	<b>7135</b>	<b>354</b>
männlich	38719	14100	9346	3359	301	540	1376	2235	4098	29	3157	178
weiblich	39939	13142	8592	3515	211	302	2073	3000	4916	34	3978	176
<b>Selbständige u. mithelf. Familienangehörige zusammen</b>	<b>12883</b>	<b>3950</b>	<b>2554</b>	<b>1277</b>	<b>47</b>	<b>68</b>	<b>755</b>	<b>1068</b>	<b>1576</b>	<b>19</b>	<b>1501</b>	<b>68</b>
männlich	6316	2030	1338	641	25	42	378	431	712	8	679	32
weiblich	6567	1920	1216	636	22	26	377	637	864	11	822	36
in land- u. forstwirtschaftlichen Berufen	4066	1264	1078	207	14	18	421	195	518	4	331	16
männlich	1979	666	580	101	7	9	233	51	195	1	129	7
weiblich	2087	598	498	106	7	9	188	144	323	3	202	9
in technischen u. wissenschaftlichen Berufen	2387	667	187	430	12	5	37	402	190	7	436	14
männlich	1190	339	84	229	7	4	19	180	102	2	219	5
weiblich	1197	328	103	201	5	1	18	222	88	5	217	9
in Prod.-Dienstleistungsber.	6430	2019	1289	640	21	45	297	471	868	8	734	38
männlich	3147	1025	674	311	11	29	126	200	415	5	331	20
weiblich	3283	994	615	329	10	16	171	271	453	3	403	18
<i>Dar.: Mithelfende Familienangehörige</i>	<i>195</i>	<i>70</i>	<i>42</i>	<i>15</i>	<i>2</i>	<i>1</i>	<i>10</i>	<i>16</i>	<i>21</i>	<i>1</i>	<i>13</i>	<i>4</i>
<i>männlich</i>	<i>101</i>	<i>43</i>	<i>18</i>	<i>7</i>	<i>1</i>	<i>-</i>	<i>4</i>	<i>6</i>	<i>13</i>	<i>1</i>	<i>8</i>	<i>-</i>
<i>weiblich</i>	<i>94</i>	<i>27</i>	<i>24</i>	<i>8</i>	<i>1</i>	<i>1</i>	<i>6</i>	<i>10</i>	<i>8</i>	<i>-</i>	<i>5</i>	<i>4</i>
<b>Angestellte und Beamte zusammen</b>	<b>38806</b>	<b>12320</b>	<b>6853</b>	<b>4521</b>	<b>165</b>	<b>261</b>	<b>1375</b>	<b>3413</b>	<b>4985</b>	<b>31</b>	<b>4712</b>	<b>170</b>
männlich	19186	6380	3615	2243	92	166	550	1515	2408	16	2114	87
weiblich	19620	5940	3238	2278	73	95	825	1898	2577	15	2598	83
mit Hochschule und verwandter Lehranstalt	7313	2021	510	1352	17	11	89	1182	680	5	1407	39
männlich	3678	1046	260	708	8	8	38	580	368	2	645	15
weiblich	3635	975	250	644	9	3	51	602	312	3	762	24
mit höherer Schule	6897	2340	876	1072	18	11	136	653	870	2	898	21
männlich	3497	1203	474	535	10	6	67	293	472	1	426	10
weiblich	3400	1137	402	537	8	5	69	360	398	1	472	11
mit Fachschule	5270	1644	988	580	19	37	251	388	738	5	591	29
männlich	2596	861	518	300	14	20	108	160	343	3	255	14
weiblich	2674	783	470	280	5	17	143	228	395	2	336	15
mit abgeschlossener Lehre	17137	5597	3959	1364	88	180	792	1028	2439	16	1608	66
männlich	8308	2880	2080	620	47	116	289	419	1120	7	690	40
weiblich	8829	2717	1879	744	41	64	503	609	1319	9	918	26
mit allgemein bildender Pflichtschule	2189	718	520	153	23	22	107	162	258	3	208	15
männlich	1107	390	283	80	13	16	48	63	105	3	98	8
weiblich	1082	328	237	73	10	6	59	99	153	-	110	7
<b>Arbeiter zusammen</b>	<b>26941</b>	<b>10954</b>	<b>8525</b>	<b>1075</b>	<b>300</b>	<b>513</b>	<b>1319</b>	<b>753</b>	<b>2451</b>	<b>13</b>	<b>922</b>	<b>116</b>
männlich	13207	5681	4392	475	184	332	448	289	978	5	364	59
weiblich	13734	5273	4133	600	116	181	871	464	1473	8	558	57
Facharbeiter	14577	5900	4380	661	113	257	745	443	1410	9	592	67
männlich	7179	3066	2269	295	73	189	255	175	587	3	233	34
weiblich	7398	2834	2111	366	40	68	490	268	823	6	359	33
angelernte Arbeiter	9489	3877	3147	335	116	189	435	245	833	4	274	34
männlich	4608	1982	1625	140	69	111	141	91	320	2	109	18
weiblich	4881	1895	1522	195	47	78	294	154	513	2	165	16
Hilfsarbeiter	2875	1177	998	79	71	67	139	65	208	-	56	15
männlich	1420	633	498	40	42	32	52	23	71	-	22	7
weiblich	1455	544	500	39	29	35	87	42	137	-	34	8
<b>Erstmals Arbeit suchend</b>	<b>28</b>	<b>18</b>	<b>6</b>	<b>1</b>	<b>-</b>	<b>-</b>	<b>-</b>	<b>1</b>	<b>2</b>	<b>-</b>	<b>-</b>	<b>-</b>
männlich	10	9	1	-	-	-	-	-	-	-	-	-
weiblich	18	9	5	1	-	-	-	1	2	-	-	-
<b>Nicht-Erwerbsperson</b>	<b>7726</b>	<b>1337</b>	<b>1281</b>	<b>378</b>	<b>79</b>	<b>86</b>	<b>430</b>	<b>513</b>	<b>1029</b>	<b>23</b>	<b>2471</b>	<b>99</b>
männlich	3742	671	633	175	33	59	153	213	479	8	1263	55
weiblich	3984	666	648	203	46	27	277	300	550	15	1208	44
<b>Schüler und Studenten, die nicht Kind einer Familie sind</b>	<b>3351</b>	<b>385</b>	<b>305</b>	<b>76</b>	<b>29</b>	<b>17</b>	<b>191</b>	<b>140</b>	<b>258</b>	<b>20</b>	<b>1777</b>	<b>153</b>
männlich	1290	192	147	42	19	8	39	52	101	10	635	45
weiblich	2061	193	158	34	10	9	152	88	157	10	1142	108

**Tabelle 3: Schüler und Studenten nach Geschlecht und Schultyp sowie nach sozioökonomischer Zugehörigkeit des Familienrepräsentanten**

Sozioökonomische Zugehörigkeit des Mannes in der Familie bzw. der alleinerziehenden Mutter (Familienrepräsentant)	Insgesamt	Volksschule	Hauptschule	AHS-Unterstufe	Sonderschule	Polytechnische Schule	Berufsbildende mittlere Schule	AHS-Oberstufe	Berufsbildende höhere Schule	Kolleg	Universität, Fachhochschule, Akademie	Sonstige Ausbildung
<b>Niederösterreich</b>												
<b>INSGESAMT</b>	<b>236754</b>	<b>80179</b>	<b>53759</b>	<b>20361</b>	<b>2960</b>	<b>3970</b>	<b>11029</b>	<b>13783</b>	<b>27265</b>	<b>298</b>	<b>21420</b>	<b>1730</b>
männlich	116881	41135	28192	9652	1860	2625	4277	5737	12766	114	9701	822
weiblich	119873	39044	25567	10709	1100	1345	6752	8046	14499	184	11719	908
<b>Erwerbspersonen insgesamt</b>	<b>215921</b>	<b>76842</b>	<b>50726</b>	<b>19542</b>	<b>2491</b>	<b>3665</b>	<b>9716</b>	<b>12637</b>	<b>25119</b>	<b>189</b>	<b>14075</b>	<b>919</b>
männlich	106938	39388	26559	9269	1559	2441	3815	5231	11816	71	6337	452
weiblich	108983	37454	24167	10273	932	1224	5901	7406	13303	118	7738	467
<b>Selbständige u. mithelf. Familienangehörige zusammen</b>	<b>33125</b>	<b>10497</b>	<b>7285</b>	<b>3128</b>	<b>238</b>	<b>401</b>	<b>1946</b>	<b>2200</b>	<b>4338</b>	<b>36</b>	<b>2886</b>	<b>170</b>
männlich	16399	5406	3817	1486	153	279	943	946	2012	11	1251	95
weiblich	16726	5091	3468	1642	85	122	1003	1254	2326	25	1635	75
in land- u. forstwirtschaftlichen Berufen	12706	3970	3742	543	97	178	1157	344	1868	8	748	51
männlich	6169	2029	1920	236	61	123	581	103	809	3	275	29
weiblich	6537	1941	1822	307	36	55	576	241	1059	5	473	22
in technischen u. wissenschaftlichen Berufen	6112	1865	500	1179	30	21	132	917	510	7	916	35
männlich	3152	990	266	620	16	15	66	447	268	2	439	23
weiblich	2960	875	234	559	14	6	66	470	242	5	477	12
in Prod.-Dienstleistungsber.	14307	4662	3043	1406	111	202	657	939	1960	21	1222	84
männlich	7078	2387	1631	630	76	141	296	396	935	6	537	43
weiblich	7229	2275	1412	776	35	61	361	543	1025	15	685	41
<i>Dar.: Mithelfende Familienangehörige</i>	<i>419</i>	<i>172</i>	<i>87</i>	<i>32</i>	<i>4</i>	<i>5</i>	<i>21</i>	<i>24</i>	<i>38</i>	<i>1</i>	<i>31</i>	<i>4</i>
<i>männlich</i>	<i>211</i>	<i>91</i>	<i>50</i>	<i>15</i>	<i>4</i>	<i>3</i>	<i>11</i>	<i>11</i>	<i>13</i>	<i>-</i>	<i>12</i>	<i>1</i>
<i>weiblich</i>	<i>208</i>	<i>81</i>	<i>37</i>	<i>17</i>	<i>-</i>	<i>2</i>	<i>10</i>	<i>13</i>	<i>25</i>	<i>1</i>	<i>19</i>	<i>3</i>
<b>Angestellte und Beamte zusammen</b>	<b>115225</b>	<b>38798</b>	<b>22117</b>	<b>13919</b>	<b>767</b>	<b>1358</b>	<b>4425</b>	<b>8887</b>	<b>14836</b>	<b>120</b>	<b>9512</b>	<b>486</b>
männlich	57329	19842	11770	6687	467	953	1819	3745	7344	49	4420	233
weiblich	57896	18956	10347	7232	300	405	2606	5142	7492	71	5092	253
mit Hochschule und verwandter Lehranstalt	20830	6136	1557	4135	70	40	355	3111	2102	27	3179	118
männlich	10580	3113	866	2078	47	30	189	1434	1166	10	1586	61
weiblich	10250	3023	691	2057	23	10	166	1677	936	17	1593	57
mit höherer Schule	22878	8174	2902	3712	78	87	545	2047	3093	26	2130	84
männlich	11593	4168	1584	1830	42	64	273	885	1686	12	1004	45
weiblich	11285	4006	1318	1882	36	23	272	1162	1407	14	1126	39
mit Fachschule	16007	5400	3288	1747	92	168	748	1048	2281	21	1158	56
männlich	7861	2765	1746	802	62	117	318	377	1113	10	526	25
weiblich	8146	2635	1542	945	30	51	430	671	1168	11	632	31
mit abgeschlossener Lehre	47602	16430	12268	3718	396	883	2374	2237	6462	42	2607	185
männlich	23384	8442	6467	1700	245	627	885	854	2956	15	1115	78
weiblich	24218	7988	5801	2018	151	256	1489	1383	3506	27	1492	107
mit allgemein bildender Pflichtschule	7908	2658	2102	607	131	180	403	444	898	4	438	43
männlich	3911	1354	1107	277	71	115	154	195	423	2	189	24
weiblich	3997	1304	995	330	60	65	249	249	475	2	249	19
<b>Arbeiter zusammen</b>	<b>67424</b>	<b>27467</b>	<b>21282</b>	<b>2489</b>	<b>1478</b>	<b>1905</b>	<b>3344</b>	<b>1546</b>	<b>5942</b>	<b>33</b>	<b>1676</b>	<b>262</b>
männlich	33137	14100	10951	1093	935	1208	1053	539	2459	11	665	123
weiblich	34287	13367	10331	1396	543	697	2291	1007	3483	22	1011	139
Facharbeiter	34260	13698	10435	1558	463	870	1725	917	3444	17	1015	118
männlich	16799	7095	5336	685	297	574	570	304	1479	5	404	50
weiblich	17461	6603	5099	873	166	296	1155	613	1965	12	611	68
angelernte Arbeiter	21157	8624	6899	685	465	645	1051	427	1791	11	474	85
männlich	10353	4382	3584	286	290	408	292	163	716	4	184	44
weiblich	10804	4242	3315	399	175	237	759	264	1075	7	290	41
Hilfsarbeiter	12007	5145	3948	246	550	390	568	202	707	5	187	59
männlich	5985	2623	2031	122	348	226	191	72	264	2	77	29
weiblich	6022	2522	1917	124	202	164	377	130	443	3	110	30
<b>Erstmals Arbeit suchend</b>	<b>147</b>	<b>80</b>	<b>42</b>	<b>6</b>	<b>8</b>	<b>1</b>	<b>1</b>	<b>4</b>	<b>3</b>	<b>-</b>	<b>1</b>	<b>1</b>
männlich	73	40	21	3	4	1	-	1	1	-	1	1
weiblich	74	40	21	3	4	-	1	3	2	-	-	-
<b>Nicht-Erwerbsperson</b>	<b>11563</b>	<b>2127</b>	<b>2026</b>	<b>620</b>	<b>285</b>	<b>208</b>	<b>706</b>	<b>788</b>	<b>1452</b>	<b>41</b>	<b>3148</b>	<b>162</b>
männlich	5850	1118	1085	298	180	130	276	357	656	17	1643	90
weiblich	5713	1009	941	322	105	78	430	431	796	24	1505	72
<b>Schüler und Studenten, die nicht Kind einer Familie sind</b>	<b>9270</b>	<b>1210</b>	<b>1007</b>	<b>199</b>	<b>184</b>	<b>97</b>	<b>607</b>	<b>358</b>	<b>694</b>	<b>68</b>	<b>4197</b>	<b>649</b>
männlich	4093	629	548	85	121	54	186	149	294	26	1721	280
weiblich	5177	581	459	114	63	43	421	209	400	42	2476	369

**Tabelle 3: Schüler und Studenten nach Geschlecht und Schultyp sowie nach sozioökonomischer Zugehörigkeit des Familienrepräsentanten**

Sozioökonomische Zugehörigkeit des Mannes in der Familie bzw. der alleinerziehenden Mutter (Familienrepräsentant)	Insgesamt	Volksschule	Hauptschule	AHS-Unterstufe	Sonderschule	Polytechnische Schule	Berufsbildende mittlere Schule	AHS-Oberstufe	Berufsbildende höhere Schule	Kolleg	Universität, Fachhochschule, Akademie	Sonstige Ausbildung
<b>Oberösterreich</b>												
<b>INSGESAMT</b>	<b>220994</b>	<b>75231</b>	<b>55387</b>	<b>15609</b>	<b>2667</b>	<b>3916</b>	<b>8499</b>	<b>12192</b>	<b>23522</b>	<b>266</b>	<b>21977</b>	<b>1728</b>
männlich	109067	38818	28891	7459	1525	2392	3113	4962	10603	90	10401	813
weiblich	111927	36413	26496	8150	1142	1524	5386	7230	12919	176	11576	915
<b>Erwerbspersonen insgesamt</b>	<b>201319</b>	<b>72617</b>	<b>52565</b>	<b>15055</b>	<b>2466</b>	<b>3643</b>	<b>7412</b>	<b>11165</b>	<b>21499</b>	<b>163</b>	<b>13868</b>	<b>866</b>
männlich	99559	37407	27439	7203	1420	2232	2781	4563	9730	53	6314	417
weiblich	101760	35210	25126	7852	1046	1411	4631	6602	11769	110	7554	449
<b>Selbständige u. mithelf. Familienangehörige zusammen</b>	<b>29602</b>	<b>9467</b>	<b>7236</b>	<b>2481</b>	<b>262</b>	<b>362</b>	<b>1500</b>	<b>1933</b>	<b>3614</b>	<b>33</b>	<b>2571</b>	<b>143</b>
männlich	14612	4907	3795	1175	139	232	727	815	1620	8	1120	74
weiblich	14990	4560	3441	1306	123	130	773	1118	1994	25	1451	69
in land- u. forstwirtschaftlichen Berufen	10364	3522	3321	329	78	118	778	260	1315	8	576	59
männlich	5054	1798	1701	149	39	64	398	82	537	-	247	39
weiblich	5310	1724	1620	180	39	54	380	178	778	8	329	20
in technischen u. wissenschaftlichen Berufen	5518	1460	596	1009	52	28	112	870	498	7	862	24
männlich	2740	742	313	498	29	20	51	414	261	3	398	11
weiblich	2778	718	283	511	23	8	61	456	237	4	464	13
in Prod.-Dienstleistungsber.	13720	4485	3319	1143	132	216	610	803	1801	18	1133	60
männlich	6818	2367	1781	528	71	148	278	319	822	5	475	24
weiblich	6902	2118	1538	615	61	68	332	484	979	13	658	36
<i>Dar.: Mithelfende Familienangehörige</i>	335	110	70	20	3	4	22	12	50	-	41	3
männlich	166	61	36	10	3	2	13	6	19	-	15	1
weiblich	169	49	34	10	-	2	9	6	31	-	26	2
<b>Angestellte und Beamte zusammen</b>	<b>98444</b>	<b>32236</b>	<b>20771</b>	<b>10258</b>	<b>1072</b>	<b>1346</b>	<b>3120</b>	<b>7612</b>	<b>12252</b>	<b>92</b>	<b>9302</b>	<b>383</b>
männlich	48669	16602	10902	4992	607	888	1126	3174	5871	29	4297	181
weiblich	49775	15634	9869	5266	465	458	1994	4438	6381	63	5005	202
mit Hochschule und verwandter Lehranstalt	18222	5023	1775	3096	223	58	314	2789	1920	18	2951	55
männlich	9144	2569	940	1599	125	40	144	1278	1011	8	1407	23
weiblich	9078	2454	835	1497	98	18	170	1511	909	10	1544	32
mit höherer Schule	16297	5528	2465	2236	185	97	375	1394	2214	19	1727	57
männlich	8147	2834	1323	1111	102	71	128	598	1152	9	792	27
weiblich	8150	2694	1142	1125	83	26	247	796	1062	10	935	30
mit Fachschule	11668	3648	2569	1129	118	141	464	835	1648	15	1065	36
männlich	5671	1824	1364	536	64	91	194	311	803	6	461	17
weiblich	5997	1824	1205	593	54	50	270	524	845	9	604	19
mit abgeschlossener Lehre	44579	15564	11805	3288	421	884	1642	2171	5631	32	2973	168
männlich	21960	8090	6164	1511	241	588	542	827	2557	5	1360	75
weiblich	22619	7474	5641	1777	180	296	1100	1344	3074	27	1613	93
mit allgemein bildender Pflichtschule	7678	2473	2157	509	125	166	325	423	839	8	586	67
männlich	3747	1285	1111	235	75	98	118	160	348	1	277	39
weiblich	3931	1188	1046	274	50	68	207	263	491	7	309	28
<b>Arbeiter zusammen</b>	<b>73191</b>	<b>30874</b>	<b>24531</b>	<b>2313</b>	<b>1125</b>	<b>1934</b>	<b>2792</b>	<b>1618</b>	<b>5631</b>	<b>38</b>	<b>1995</b>	<b>340</b>
männlich	36234	15876	12726	1036	670	1112	928	573	2238	16	897	162
weiblich	36957	14998	11805	1277	455	822	1864	1045	3393	22	1098	178
Facharbeiter	36598	15077	11699	1457	425	847	1418	970	3329	26	1179	171
männlich	18044	7716	6105	649	232	514	491	341	1366	10	547	73
weiblich	18554	7361	5594	808	193	333	927	629	1963	16	632	98
angelemte Arbeiter	23726	10028	8251	622	381	722	916	447	1639	10	598	112
männlich	11844	5222	4307	278	242	407	289	151	638	4	248	58
weiblich	11882	4806	3944	344	139	315	627	296	1001	6	350	54
Hilfsarbeiter	12867	5769	4581	234	319	365	458	201	663	2	218	57
männlich	6346	2938	2314	109	196	191	148	81	234	2	102	31
weiblich	6521	2831	2267	125	123	174	310	120	429	-	116	26
<b>Erstmals Arbeit suchend</b>	<b>82</b>	<b>40</b>	<b>27</b>	<b>3</b>	<b>7</b>	<b>1</b>	<b>-</b>	<b>2</b>	<b>2</b>	<b>-</b>	<b>-</b>	<b>-</b>
männlich	44	22	16	-	4	-	-	1	1	-	-	-
weiblich	38	18	11	3	3	1	-	1	1	-	-	-
<b>Nicht-Erwerbsperson</b>	<b>12043</b>	<b>2122</b>	<b>2333</b>	<b>486</b>	<b>152</b>	<b>223</b>	<b>621</b>	<b>733</b>	<b>1501</b>	<b>29</b>	<b>3616</b>	<b>227</b>
männlich	6044	1142	1213	221	82	132	206	289	654	12	1967	126
weiblich	5999	980	1120	265	70	91	415	444	847	17	1649	101
<b>Schüler und Studenten, die nicht Kind einer Familie sind</b>	<b>7632</b>	<b>492</b>	<b>489</b>	<b>68</b>	<b>49</b>	<b>50</b>	<b>466</b>	<b>294</b>	<b>522</b>	<b>74</b>	<b>4493</b>	<b>635</b>
männlich	3464	269	239	35	23	28	126	110	219	25	2120	270
weiblich	4168	223	250	33	26	22	340	184	303	49	2373	365

**Tabelle 3: Schüler und Studenten nach Geschlecht und Schultyp sowie nach sozioökonomischer Zugehörigkeit des Familienrepräsentanten**

Sozioökonomische Zugehörigkeit des Mannes in der Familie bzw. der alleinerziehenden Mutter (Familienrepräsentant)	Insgesamt	Volksschule	Hauptschule	AHS-Unterstufe	Sonderschule	Polytechnische Schule	Berufsbildende mittlere Schule	AHS-Oberstufe	Berufsbildende höhere Schule	Kolleg	Universität, Fachhochschule, Akademie	Sonstige Ausbildung
<b>Salzburg</b>												
<b>INSGESAMT</b>	<b>82334</b>	<b>27606</b>	<b>18996</b>	<b>6225</b>	<b>984</b>	<b>1415</b>	<b>3801</b>	<b>5449</b>	<b>7988</b>	<b>118</b>	<b>8936</b>	<b>816</b>
männlich	40850	14352	9901	3011	614	855	1501	2393	3598	46	4157	422
weiblich	41484	13254	9095	3214	370	560	2300	3056	4390	72	4779	394
<b>Erwerbspersonen insgesamt</b>	<b>73348</b>	<b>26417</b>	<b>17849</b>	<b>5910</b>	<b>855</b>	<b>1284</b>	<b>3356</b>	<b>4907</b>	<b>7152</b>	<b>74</b>	<b>5178</b>	<b>366</b>
männlich	36649	13737	9319	2877	535	777	1342	2169	3233	27	2437	196
weiblich	36699	12680	8530	3033	320	507	2014	2738	3919	47	2741	170
<b>Selbständige u. mithelf. Familienangehörige zusammen</b>	<b>12293</b>	<b>3929</b>	<b>2672</b>	<b>1111</b>	<b>111</b>	<b>135</b>	<b>720</b>	<b>1060</b>	<b>1340</b>	<b>16</b>	<b>1131</b>	<b>68</b>
männlich	6086	2023	1409	541	72	89	334	460	610	5	509	34
weiblich	6207	1906	1263	570	39	46	386	600	730	11	622	34
in land- u. forstwirtschaftlichen Berufen	2644	900	873	60	37	28	295	63	269	3	106	10
männlich	1307	448	459	22	25	18	154	23	110	-	40	8
weiblich	1337	452	414	38	12	10	141	40	159	3	66	2
in technischen u. wissenschaftlichen Berufen	2710	739	252	441	15	7	67	499	208	4	459	19
männlich	1358	364	146	222	10	7	30	246	104	2	220	7
weiblich	1352	375	106	219	5	-	37	253	104	2	239	12
in Prod.-Dienstleistungsber.	6939	2290	1547	610	59	100	358	498	863	9	566	39
männlich	3421	1211	804	297	37	64	150	191	396	3	249	19
weiblich	3518	1079	743	313	22	36	208	307	467	6	317	20
<i>Dar.: Mithelfende Familienangehörige</i>	<i>171</i>	<i>62</i>	<i>46</i>	<i>16</i>	<i>-</i>	<i>2</i>	<i>7</i>	<i>9</i>	<i>14</i>	<i>2</i>	<i>13</i>	<i>-</i>
<i>männlich</i>	<i>82</i>	<i>32</i>	<i>26</i>	<i>9</i>	<i>-</i>	<i>1</i>	<i>1</i>	<i>4</i>	<i>3</i>	<i>-</i>	<i>6</i>	<i>-</i>
<i>weiblich</i>	<i>89</i>	<i>30</i>	<i>20</i>	<i>7</i>	<i>-</i>	<i>1</i>	<i>6</i>	<i>5</i>	<i>11</i>	<i>2</i>	<i>7</i>	<i>-</i>
<b>Angestellte und Beamte zusammen</b>	<b>37351</b>	<b>12360</b>	<b>7552</b>	<b>4017</b>	<b>301</b>	<b>494</b>	<b>1481</b>	<b>3250</b>	<b>4207</b>	<b>44</b>	<b>3466</b>	<b>179</b>
männlich	18715	6440	3944	1973	196	304	619	1481	1976	19	1667	96
weiblich	18636	5920	3608	2044	105	190	862	1769	2231	25	1799	83
mit Hochschule und verwandter Lehranstalt	7528	1999	639	1417	37	16	160	1255	668	11	1291	35
männlich	3822	1045	341	716	22	12	82	599	359	5	621	20
weiblich	3706	954	298	701	15	4	78	656	309	6	670	15
mit höherer Schule	5825	1959	875	844	30	28	167	606	720	4	569	23
männlich	2937	985	454	428	23	17	78	276	372	2	290	12
weiblich	2888	974	421	416	7	11	89	330	348	2	279	11
mit Fachschule	4803	1614	971	485	27	56	238	367	630	7	391	17
männlich	2414	831	526	230	19	31	109	172	293	3	192	8
weiblich	2389	783	445	255	8	25	129	195	337	4	199	9
mit abgeschlossener Lehre	16175	5753	4228	1086	161	317	765	845	1899	15	1036	70
männlich	8055	3054	2210	511	98	195	288	351	821	5	485	37
weiblich	8120	2699	2018	575	63	122	477	494	1078	10	551	33
mit allgemein bildender Pflichtschule	3020	1035	839	185	46	77	151	177	290	7	179	34
männlich	1487	525	413	88	34	49	62	83	131	4	79	19
weiblich	1533	510	426	97	12	28	89	94	159	3	100	15
<b>Arbeiter zusammen</b>	<b>23653</b>	<b>10095</b>	<b>7614</b>	<b>782</b>	<b>441</b>	<b>654</b>	<b>1153</b>	<b>596</b>	<b>1604</b>	<b>14</b>	<b>581</b>	<b>119</b>
männlich	11824	5258	3961	363	267	383	388	228	646	3	261	66
weiblich	11829	4837	3653	419	174	271	765	368	958	11	320	53
Facharbeiter	11427	4862	3531	467	140	300	589	330	849	3	315	41
männlich	5683	2513	1839	208	87	194	200	121	351	2	142	26
weiblich	5744	2349	1692	259	53	106	389	209	498	1	173	15
angelernte Arbeiter	8050	3380	2675	225	142	236	388	198	552	9	196	49
männlich	4029	1793	1383	113	79	127	132	80	215	1	82	24
weiblich	4021	1587	1292	112	63	109	256	118	337	8	114	25
Hilfsarbeiter	4176	1853	1408	90	159	118	176	68	203	2	70	29
männlich	2112	952	739	42	101	62	56	27	80	-	37	16
weiblich	2064	901	669	48	58	56	120	41	123	2	33	13
<b>Erstmals Arbeit suchend</b>	<b>51</b>	<b>33</b>	<b>11</b>	<b>-</b>	<b>2</b>	<b>1</b>	<b>2</b>	<b>1</b>	<b>1</b>	<b>-</b>	<b>-</b>	<b>-</b>
männlich	24	16	5	-	-	1	1	-	1	-	-	-
weiblich	27	17	6	-	2	-	1	1	-	-	-	-
<b>Nicht-Erwerbsperson</b>	<b>4780</b>	<b>882</b>	<b>844</b>	<b>254</b>	<b>84</b>	<b>104</b>	<b>264</b>	<b>367</b>	<b>556</b>	<b>14</b>	<b>1322</b>	<b>89</b>
männlich	2425	464	431	116	49	62	93	164	258	7	726	55
weiblich	2355	418	413	138	35	42	171	203	298	7	596	34
<b>Schüler und Studenten, die nicht Kind einer Familie sind</b>	<b>4206</b>	<b>307</b>	<b>303</b>	<b>61</b>	<b>45</b>	<b>27</b>	<b>181</b>	<b>175</b>	<b>280</b>	<b>30</b>	<b>2436</b>	<b>361</b>
männlich	1776	151	151	18	30	16	66	60	107	12	994	171
weiblich	2430	156	152	43	15	11	115	115	173	18	1442	190

**Tabelle 3: Schüler und Studenten nach Geschlecht und Schultyp sowie nach sozioökonomischer Zugehörigkeit des Familienrepräsentanten**

Sozioökonomische Zugehörigkeit des Mannes in der Familie bzw. der alleinerziehenden Mutter (Familienrepräsentant)	Insgesamt	Volksschule	Hauptschule	AHS-Unterstufe	Sonderschule	Polytechnische Schule	Berufsbildende mittlere Schule	AHS-Oberstufe	Berufsbildende höhere Schule	Kolleg	Universität, Fachhochschule, Akademie	Sonstige Ausbildung
<b>Steiermark</b>												
<b>INSGESAMT</b>	<b>180147</b>	<b>57664</b>	<b>41634</b>	<b>14587</b>	<b>948</b>	<b>2631</b>	<b>7595</b>	<b>13363</b>	<b>16934</b>	<b>264</b>	<b>23378</b>	<b>1149</b>
männlich	89298	29898	21755	7078	592	1953	2445	6013	7648	100	11261	555
weiblich	90849	27766	19879	7509	356	678	5150	7350	9286	164	12117	594
<b>Erwerbspersonen insgesamt</b>	<b>157432</b>	<b>54970</b>	<b>38895</b>	<b>13891</b>	<b>804</b>	<b>2427</b>	<b>6623</b>	<b>12098</b>	<b>15154</b>	<b>154</b>	<b>11887</b>	<b>529</b>
männlich	78182	28520	20307	6741	500	1808	2170	5449	6864	55	5516	252
weiblich	79250	26450	18588	7150	304	619	4453	6649	8290	99	6371	277
<b>Selbständige u. mithelf. Familienangehörige zusammen</b>	<b>24587</b>	<b>7796</b>	<b>5764</b>	<b>2262</b>	<b>104</b>	<b>261</b>	<b>1464</b>	<b>2070</b>	<b>2633</b>	<b>24</b>	<b>2138</b>	<b>71</b>
männlich	12148	3993	3004	1106	63	208	665	917	1191	12	958	31
weiblich	12439	3803	2760	1156	41	53	799	1153	1442	12	1180	40
in land- u. forstwirtschaftlichen Berufen	8990	2932	2822	285	32	109	954	344	988	3	491	30
männlich	4346	1493	1448	122	18	85	473	111	393	1	192	10
weiblich	4644	1439	1374	163	14	24	481	233	595	2	299	20
in technischen u. wissenschaftlichen Berufen	4497	1276	420	868	18	19	53	795	307	6	724	11
männlich	2254	643	218	440	11	13	21	405	158	2	339	4
weiblich	2243	633	202	428	7	6	32	390	149	4	385	7
in Prod.-Dienstleistungsber.	11100	3588	2522	1109	54	133	457	931	1338	15	923	30
männlich	5548	1857	1338	544	34	110	171	401	640	9	427	17
weiblich	5552	1731	1184	565	20	23	286	530	698	6	496	13
<i>Dar.: Mithelfende Familienangehörige</i>	<i>409</i>	<i>164</i>	<i>94</i>	<i>32</i>	<i>1</i>	<i>5</i>	<i>17</i>	<i>25</i>	<i>42</i>	<i>-</i>	<i>28</i>	<i>1</i>
männlich	186	72	52	17	1	3	5	10	15	-	10	1
weiblich	223	92	42	15	-	2	12	15	27	-	18	-
<b>Angestellte und Beamte zusammen</b>	<b>73857</b>	<b>23390</b>	<b>13704</b>	<b>9068</b>	<b>358</b>	<b>705</b>	<b>2370</b>	<b>7958</b>	<b>7811</b>	<b>95</b>	<b>8141</b>	<b>257</b>
männlich	36843	12180	7172	4457	217	544	792	3699	3768	27	3862	125
weiblich	37014	11210	6532	4611	141	161	1578	4259	4043	68	4279	132
mit Hochschule und verwandter Lehranstalt	16183	4418	1340	2870	111	21	206	2867	1223	23	3046	58
männlich	8290	2330	712	1478	64	15	95	1441	620	6	1499	30
weiblich	7893	2088	628	1392	47	6	111	1426	603	17	1547	28
mit höherer Schule	12766	4353	1642	2055	63	47	240	1540	1310	14	1471	31
männlich	6443	2246	890	994	32	35	110	710	695	3	718	10
weiblich	6323	2107	752	1061	31	12	130	830	615	11	753	21
mit Fachschule	9179	2943	1859	965	32	90	377	876	1109	17	872	39
männlich	4487	1498	984	444	19	69	129	384	532	4	403	21
weiblich	4692	1445	875	521	13	21	248	492	577	13	469	18
mit abgeschlossener Lehre	31270	10285	7656	2828	121	473	1370	2305	3732	35	2362	103
männlich	15445	5365	3974	1384	80	369	408	997	1733	12	1069	54
weiblich	15825	4920	3682	1444	41	104	962	1308	1999	23	1293	49
mit allgemein bildender Pflichtschule	4459	1391	1207	350	31	74	177	370	437	6	390	26
männlich	2178	741	612	157	22	56	50	167	188	2	173	10
weiblich	2281	650	595	193	9	18	127	203	249	4	217	16
<b>Arbeiter zusammen</b>	<b>58857</b>	<b>23706</b>	<b>19392</b>	<b>2558</b>	<b>338</b>	<b>1461</b>	<b>2785</b>	<b>2067</b>	<b>4706</b>	<b>35</b>	<b>1608</b>	<b>201</b>
männlich	29127	12304	10117	1177	217	1056	712	831	1905	16	696	96
weiblich	29730	11402	9275	1381	121	405	2073	1236	2801	19	912	105
Facharbeiter	30664	12128	9708	1488	116	704	1496	1165	2786	22	955	96
männlich	15221	6339	5087	695	75	538	392	449	1164	10	420	52
weiblich	15443	5789	4621	793	41	166	1104	716	1622	12	535	44
angelernte Arbeiter	21145	8565	7205	857	134	563	967	714	1552	10	503	75
männlich	10342	4375	3743	381	85	395	238	292	589	5	207	32
weiblich	10803	4190	3462	476	49	168	729	422	963	5	296	43
Hilfsarbeiter	7048	3013	2479	213	88	194	322	188	368	3	150	30
männlich	3564	1590	1287	101	57	123	82	90	152	1	69	12
weiblich	3484	1423	1192	112	31	71	240	98	216	2	81	18
<b>Erstmals Arbeit suchend</b>	<b>131</b>	<b>78</b>	<b>35</b>	<b>3</b>	<b>4</b>	<b>-</b>	<b>4</b>	<b>3</b>	<b>4</b>	<b>-</b>	<b>-</b>	<b>-</b>
männlich	64	43	14	1	3	-	1	2	-	-	-	-
weiblich	67	35	21	2	1	-	3	1	4	-	-	-
<b>Nicht-Erwerbsperson</b>	<b>11117</b>	<b>1999</b>	<b>2081</b>	<b>547</b>	<b>107</b>	<b>162</b>	<b>604</b>	<b>901</b>	<b>1236</b>	<b>30</b>	<b>3291</b>	<b>159</b>
männlich	5524	1017	1077	270	67	116	183	402	556	16	1735	85
weiblich	5593	982	1004	277	40	46	421	499	680	14	1556	74
<b>Schüler und Studenten, die nicht Kind einer Familie sind</b>	<b>11598</b>	<b>695</b>	<b>658</b>	<b>149</b>	<b>37</b>	<b>42</b>	<b>368</b>	<b>364</b>	<b>544</b>	<b>80</b>	<b>8200</b>	<b>461</b>
männlich	5592	361	371	67	25	29	92	162	228	29	4010	218
weiblich	6006	334	287	82	12	13	276	202	316	51	4190	243

**Tabelle 3: Schüler und Studenten nach Geschlecht und Schultyp sowie nach sozioökonomischer Zugehörigkeit des Familienrepräsentanten**

Sozioökonomische Zugehörigkeit des Mannes in der Familie bzw. der alleinerziehenden Mutter (Familienrepräsentant)	Insgesamt	Volksschule	Hauptschule	AHS-Unterstufe	Sonderschule	Polytechnische Schule	Berufsbildende mittlere Schule	AHS-Oberstufe	Berufsbildende höhere Schule	Kolleg	Universität, Fachhochschule, Akademie	Sonstige Ausbildung
<b>Tirol</b>												
<b>INSGESAMT</b>	<b>109852</b>	<b>37194</b>	<b>27612</b>	<b>6374</b>	<b>1165</b>	<b>2133</b>	<b>5334</b>	<b>6581</b>	<b>9553</b>	<b>236</b>	<b>12493</b>	<b>1177</b>
männlich	54616	19070	14378	3038	713	1345	1997	2762	4553	69	6123	568
weiblich	55236	18124	13234	3336	452	788	3337	3819	5000	167	6370	609
<b>Erwerbspersonen insgesamt</b>	<b>96044</b>	<b>35394</b>	<b>25814</b>	<b>6046</b>	<b>1005</b>	<b>1944</b>	<b>4625</b>	<b>5810</b>	<b>8438</b>	<b>146</b>	<b>6256</b>	<b>566</b>
männlich	47869	18135	13429	2883	619	1227	1770	2460	4039	42	2994	271
weiblich	48175	17259	12385	3163	386	717	2855	3350	4399	104	3262	295
<b>Selbständige u. mithelf. Familienangehörige zusammen</b>	<b>16337</b>	<b>5423</b>	<b>4070</b>	<b>1174</b>	<b>98</b>	<b>221</b>	<b>976</b>	<b>1229</b>	<b>1601</b>	<b>37</b>	<b>1399</b>	<b>109</b>
männlich	8100	2762	2109	564	54	136	435	563	755	13	659	50
weiblich	8237	2661	1961	610	44	85	541	666	846	24	740	59
in land- u. forstwirtschaftlichen Berufen	3462	1184	1256	45	14	55	394	74	287	7	128	18
männlich	1699	594	659	19	9	31	183	24	105	2	61	12
weiblich	1763	590	597	26	5	24	211	50	182	5	67	6
in technischen u. wissenschaftlichen Berufen	3509	1051	425	498	22	12	66	558	262	8	572	35
männlich	1751	530	201	241	11	9	33	289	141	3	277	16
weiblich	1758	521	224	257	11	3	33	269	121	5	295	19
in Prod.-Dienstleistungsber.	9366	3188	2389	631	62	154	516	597	1052	22	699	56
männlich	4650	1638	1249	304	34	96	219	250	509	8	321	22
weiblich	4716	1550	1140	327	28	58	297	347	543	14	378	34
<i>Dar.: Mithelfende Familienangehörige</i>	297	115	85	14	3	3	12	11	20	-	30	4
männlich	145	47	47	7	2	2	4	5	12	-	16	3
weiblich	152	68	38	7	1	1	8	6	8	-	14	1
<b>Angestellte und Beamte zusammen</b>	<b>46815</b>	<b>15862</b>	<b>10636</b>	<b>4017</b>	<b>348</b>	<b>758</b>	<b>2111</b>	<b>3759</b>	<b>4865</b>	<b>89</b>	<b>4098</b>	<b>272</b>
männlich	23228	8133	5500	1949	226	499	819	1600	2368	23	1974	137
weiblich	23587	7729	5136	2068	122	259	1292	2159	2497	66	2124	135
mit Hochschule und verwandter Lehranstalt	9438	2717	1070	1494	48	34	226	1463	848	23	1459	56
männlich	4750	1390	544	773	31	22	92	665	478	9	719	27
weiblich	4688	1327	526	721	17	12	134	798	370	14	740	29
mit höherer Schule	7129	2448	1195	883	59	55	232	665	820	20	716	36
männlich	3588	1251	646	429	33	42	99	289	418	7	357	17
weiblich	3541	1197	549	454	26	13	133	376	402	13	359	19
mit Fachschule	6514	2179	1541	479	35	103	338	475	786	12	529	37
männlich	3236	1138	834	211	23	73	131	174	386	2	242	22
weiblich	3278	1041	707	268	12	30	207	301	400	10	287	15
mit abgeschlossener Lehre	18812	6864	5266	954	144	430	1065	894	1971	28	1104	92
männlich	9241	3520	2680	455	97	281	403	349	892	5	516	43
weiblich	9571	3344	2586	499	47	149	662	545	1079	23	588	49
mit allgemein bildender Pflichtschule	4922	1654	1564	207	62	136	250	262	440	6	290	51
männlich	2413	834	796	81	42	81	94	123	194	-	140	28
weiblich	2509	820	768	126	20	55	156	139	246	6	150	23
<b>Arbeiter zusammen</b>	<b>32863</b>	<b>14098</b>	<b>11099</b>	<b>850</b>	<b>558</b>	<b>964</b>	<b>1537</b>	<b>821</b>	<b>1972</b>	<b>20</b>	<b>759</b>	<b>185</b>
männlich	16528	7236	5815	368	338	592	515	297	916	6	361	84
weiblich	16335	6862	5284	482	220	372	1022	524	1056	14	398	101
Facharbeiter	15753	6708	5076	517	177	425	795	449	1118	10	403	75
männlich	7929	3485	2677	210	111	272	273	160	520	3	187	31
weiblich	7824	3223	2399	307	66	153	522	289	598	7	216	44
angelernte Arbeiter	11576	4994	4034	246	192	371	529	267	625	8	242	68
männlich	5856	2561	2129	121	114	222	172	93	290	2	120	32
weiblich	5720	2433	1905	125	78	149	357	174	335	6	122	36
Hilfsarbeiter	5534	2396	1989	87	189	168	213	105	229	2	114	42
männlich	2743	1190	1009	37	113	98	70	44	106	1	54	21
weiblich	2791	1206	980	50	76	70	143	61	123	1	60	21
<b>Erstmals Arbeit suchend</b>	<b>29</b>	<b>11</b>	<b>9</b>	<b>5</b>	<b>1</b>	<b>1</b>	<b>1</b>	<b>1</b>	-	-	-	-
männlich	13	4	5	2	1	-	1	-	-	-	-	-
weiblich	16	7	4	3	-	1	-	1	-	-	-	-
<b>Nicht-Erwerbsperson</b>	<b>7342</b>	<b>1371</b>	<b>1420</b>	<b>266</b>	<b>131</b>	<b>147</b>	<b>479</b>	<b>562</b>	<b>817</b>	<b>36</b>	<b>1953</b>	<b>160</b>
männlich	3712	711	740	131	74	92	159	231	382	14	1087	91
weiblich	3630	660	680	135	57	55	320	331	435	22	866	69
<b>Schüler und Studenten, die nicht Kind einer Familie sind</b>	<b>6466</b>	<b>429</b>	<b>378</b>	<b>62</b>	<b>29</b>	<b>42</b>	<b>230</b>	<b>209</b>	<b>298</b>	<b>54</b>	<b>4284</b>	<b>451</b>
männlich	3035	224	209	24	20	26	68	71	132	13	2042	206
weiblich	3431	205	169	38	9	16	162	138	166	41	2242	245



**Tabelle 3: Schüler und Studenten nach Geschlecht und Schultyp sowie nach sozioökonomischer Zugehörigkeit des Familienrepräsentanten**

Sozioökonomische Zugehörigkeit des Mannes in der Familie bzw. der alleinerziehenden Mutter (Familienrepräsentant)	Insgesamt	Volksschule	Hauptschule	AHS-Unterstufe	Sonderschule	Polytechnische Schule	Berufsbildende mittlere Schule	AHS-Oberstufe	Berufsbildende höhere Schule	Kolleg	Universität, Fachhochschule, Akademie	Sonstige Ausbildung
<b>Vorarlberg</b>												
<b>INSGESAMT</b>	<b>58251</b>	<b>20687</b>	<b>14627</b>	<b>3493</b>	<b>915</b>	<b>1133</b>	<b>2352</b>	<b>3636</b>	<b>5440</b>	<b>76</b>	<b>5198</b>	<b>694</b>
männlich	29148	10716	7618	1664	582	718	829	1521	2538	29	2580	353
weiblich	29103	9971	7009	1829	333	415	1523	2115	2902	47	2618	341
<b>Erwerbspersonen insgesamt</b>	<b>52942</b>	<b>19766</b>	<b>13704</b>	<b>3363</b>	<b>815</b>	<b>1056</b>	<b>2011</b>	<b>3312</b>	<b>4917</b>	<b>42</b>	<b>3534</b>	<b>422</b>
männlich	26548	10246	7122	1607	515	672	724	1393	2284	16	1746	223
weiblich	26394	9520	6582	1756	300	384	1287	1919	2633	26	1788	199
<b>Selbständige u. mithelf. Familienangehörige zusammen</b>	<b>8042</b>	<b>2634</b>	<b>1852</b>	<b>645</b>	<b>64</b>	<b>116</b>	<b>387</b>	<b>680</b>	<b>832</b>	<b>9</b>	<b>757</b>	<b>66</b>
männlich	3993	1366	946	318	46	76	149	294	388	1	370	39
weiblich	4049	1268	906	327	18	40	238	386	444	8	387	27
in land- u. forstwirtschaftlichen Berufen	1059	406	360	14	13	18	102	23	76	1	34	12
männlich	543	218	182	6	10	14	51	6	36	-	14	6
weiblich	516	188	178	8	3	4	51	17	40	1	20	6
in technischen u. wissenschaftlichen Berufen	1826	541	227	263	7	12	39	271	147	4	302	13
männlich	907	277	113	140	5	9	10	130	73	-	141	9
weiblich	919	264	114	123	2	3	29	141	74	4	161	4
in Prod.-Dienstleistungsber.	5157	1687	1265	368	44	86	246	386	609	4	421	41
männlich	2543	871	651	172	31	53	88	158	279	1	215	24
weiblich	2614	816	614	196	13	33	158	228	330	3	206	17
<i>Dar.: Mithelfende Familienangehörige</i>	<i>113</i>	<i>43</i>	<i>25</i>	<i>3</i>	<i>4</i>	<i>1</i>	<i>9</i>	<i>5</i>	<i>6</i>	<i>-</i>	<i>16</i>	<i>1</i>
<i>männlich</i>	<i>50</i>	<i>16</i>	<i>11</i>	<i>1</i>	<i>2</i>	<i>-</i>	<i>5</i>	<i>2</i>	<i>2</i>	<i>-</i>	<i>11</i>	<i>-</i>
<i>weiblich</i>	<i>63</i>	<i>27</i>	<i>14</i>	<i>2</i>	<i>2</i>	<i>1</i>	<i>4</i>	<i>3</i>	<i>4</i>	<i>-</i>	<i>5</i>	<i>1</i>
<b>Angestellte und Beamte zusammen</b>	<b>27201</b>	<b>9499</b>	<b>6167</b>	<b>2233</b>	<b>272</b>	<b>467</b>	<b>909</b>	<b>2160</b>	<b>2965</b>	<b>21</b>	<b>2305</b>	<b>203</b>
männlich	13579	4899	3229	1064	165	312	334	928	1378	9	1158	103
weiblich	13622	4600	2938	1169	107	155	575	1232	1587	12	1147	100
mit Hochschule und verwandter Lehranstalt	4979	1572	585	734	19	23	85	745	454	3	733	26
männlich	2483	796	308	358	10	13	33	357	232	1	366	9
weiblich	2496	776	277	376	9	10	52	388	222	2	367	17
mit höherer Schule	3831	1360	712	422	26	36	117	332	445	1	358	22
männlich	1896	699	351	199	15	26	49	138	211	1	192	15
weiblich	1935	661	361	223	11	10	68	194	234	-	166	7
mit Fachschule	4413	1355	963	362	31	80	188	374	579	3	437	41
männlich	2167	706	504	165	20	58	76	145	271	1	199	22
weiblich	2246	649	459	197	11	22	112	229	308	2	238	19
mit abgeschlossener Lehre	10849	4123	3010	587	129	249	380	519	1164	10	602	76
männlich	5425	2112	1587	285	82	166	123	204	514	4	309	39
weiblich	5424	2011	1423	302	47	83	257	315	650	6	293	37
mit allgemein bildender Pflichtschule	3129	1089	897	128	67	79	139	190	323	4	175	38
männlich	1608	586	479	57	38	49	53	84	150	2	92	18
weiblich	1521	503	418	71	29	30	86	106	173	2	83	20
<b>Arbeiter zusammen</b>	<b>17668</b>	<b>7612</b>	<b>5679</b>	<b>483</b>	<b>478</b>	<b>472</b>	<b>715</b>	<b>472</b>	<b>1120</b>	<b>12</b>	<b>472</b>	<b>153</b>
männlich	8958	3969	2944	224	303	283	241	171	518	6	218	81
weiblich	8710	3643	2735	259	175	189	474	301	602	6	254	72
Facharbeiter	7785	3345	2375	292	136	189	311	257	561	7	254	58
männlich	3967	1761	1246	141	92	116	103	97	268	5	112	26
weiblich	3818	1584	1129	151	44	73	208	160	293	2	142	32
angelernte Arbeiter	6175	2666	2025	138	184	177	245	142	389	3	151	55
männlich	3132	1390	1056	58	118	109	84	44	166	1	74	32
weiblich	3043	1276	969	80	66	68	161	98	223	2	77	23
Hilfsarbeiter	3708	1601	1279	53	158	106	159	73	170	2	67	40
männlich	1859	818	642	25	93	58	54	30	84	-	32	23
weiblich	1849	783	637	28	65	48	105	43	86	2	35	17
<b>Erstmals Arbeit suchend</b>	<b>31</b>	<b>21</b>	<b>6</b>	<b>2</b>	<b>1</b>	<b>1</b>	<b>-</b>	<b>-</b>	<b>-</b>	<b>-</b>	<b>-</b>	<b>-</b>
männlich	18	12	3	1	1	1	-	-	-	-	-	-
weiblich	13	9	3	1	-	-	-	-	-	-	-	-
<b>Nicht-Erwerbsperson</b>	<b>3725</b>	<b>742</b>	<b>746</b>	<b>108</b>	<b>68</b>	<b>60</b>	<b>209</b>	<b>253</b>	<b>380</b>	<b>17</b>	<b>1046</b>	<b>96</b>
männlich	1918	374	398	46	47	38	69	97	195	8	578	68
weiblich	1807	368	348	62	21	22	140	156	185	9	468	28
<b>Schüler und Studenten, die nicht Kind einer Familie sind</b>	<b>1584</b>	<b>179</b>	<b>177</b>	<b>22</b>	<b>32</b>	<b>17</b>	<b>132</b>	<b>71</b>	<b>143</b>	<b>17</b>	<b>618</b>	<b>176</b>
männlich	682	96	98	11	20	8	36	31	59	5	256	62
weiblich	902	83	79	11	12	9	96	40	84	12	362	114

**Tabelle 3: Schüler und Studenten nach Geschlecht und Schultyp sowie nach sozioökonomischer Zugehörigkeit des Familienrepräsentanten**

Sozioökonomische Zugehörigkeit des Mannes in der Familie bzw. der alleinerziehenden Mutter (Familienrepräsentant)	Insgesamt	Volksschule	Hauptschule	AHS-Unterstufe	Sonderschule	Polytechnische Schule	Berufsbildende mittlere Schule	AHS-Oberstufe	Berufsbildende höhere Schule	Kolleg	Universität, Fachhochschule, Akademie	Sonstige Ausbildung
<b>Wien</b>												
<b>INSGESAMT</b>	<b>222968</b>	<b>68022</b>	<b>31605</b>	<b>29911</b>	<b>3007</b>	<b>2090</b>	<b>6929</b>	<b>19373</b>	<b>16472</b>	<b>569</b>	<b>41244</b>	<b>3746</b>
männlich	111388	35000	17201	14461	1825	1298	3216	8680	8295	259	19318	1835
weiblich	111580	33022	14404	15450	1182	792	3713	10693	8177	310	21926	1911
<b>Erwerbspersonen insgesamt</b>	<b>177716</b>	<b>64162</b>	<b>28713</b>	<b>28221</b>	<b>2598</b>	<b>1861</b>	<b>5677</b>	<b>16997</b>	<b>13888</b>	<b>229</b>	<b>13996</b>	<b>1374</b>
männlich	89753	32991	15689	13648	1572	1164	2700	7667	6994	106	6508	714
weiblich	87963	31171	13024	14573	1026	697	2977	9330	6894	123	7488	660
<b>Selbständige u. mithelf. Familienangehörige zusammen</b>	<b>17268</b>	<b>5559</b>	<b>1613</b>	<b>3358</b>	<b>153</b>	<b>61</b>	<b>439</b>	<b>2422</b>	<b>1231</b>	<b>40</b>	<b>2256</b>	<b>136</b>
männlich	8621	2814	869	1643	93	38	226	1150	629	21	1070	68
weiblich	8647	2745	744	1715	60	23	213	1272	602	19	1186	68
in land- u. forstwirtschaftlichen Berufen	267	98	42	53	4	2	10	13	32	1	12	-
männlich	148	57	32	24	2	2	3	8	13	1	6	-
weiblich	119	41	10	29	2	-	7	5	19	-	6	-
in technischen u. wissenschaftlichen Berufen	6604	2046	254	1488	38	8	85	1200	332	18	1106	29
männlich	3258	1029	134	724	23	5	49	572	167	10	532	13
weiblich	3346	1017	120	764	15	3	36	628	165	8	574	16
in Prod.-Dienstleistungsber.	10397	3415	1317	1817	111	51	344	1209	867	21	1138	107
männlich	5215	1728	703	895	68	31	174	570	449	10	532	55
weiblich	5182	1687	614	922	43	20	170	639	418	11	606	52
<i>Dar.: Mithelfende Familienangehörige</i>	338	126	52	60	3	4	8	29	20	-	35	1
männlich	155	63	19	24	2	3	5	13	11	-	14	1
weiblich	183	63	33	36	1	1	3	16	9	-	21	-
<b>Angestellte und Beamte zusammen</b>	<b>101785</b>	<b>34114</b>	<b>11878</b>	<b>19469</b>	<b>1147</b>	<b>766</b>	<b>2817</b>	<b>11695</b>	<b>8874</b>	<b>131</b>	<b>10160</b>	<b>734</b>
männlich	51357	17452	6680	9561	711	494	1408	5342	4497	54	4776	382
weiblich	50428	16662	5198	9908	436	272	1409	6353	4377	77	5384	352
mit Hochschule und verwandter Lehranstalt	26304	7826	852	5950	180	39	265	4816	1518	34	4666	158
männlich	13425	4039	505	3027	100	23	153	2385	832	16	2261	84
weiblich	12879	3787	347	2923	80	16	112	2431	686	18	2405	74
mit höherer Schule	21026	7015	1267	4784	154	67	420	2697	2158	33	2303	128
männlich	10612	3610	757	2353	101	43	220	1191	1127	11	1127	72
weiblich	10414	3405	510	2431	53	24	200	1506	1031	22	1176	56
mit Fachschule	11709	3946	1399	2339	114	84	430	1098	1285	11	909	94
männlich	5900	2000	812	1160	70	58	219	469	650	5	409	48
weiblich	5809	1946	587	1179	44	26	211	629	635	6	500	46
mit abgeschlossener Lehre	28978	10189	5015	4886	434	372	1192	2047	2920	30	1695	198
männlich	14543	5207	2889	2296	272	251	564	828	1387	11	736	102
weiblich	14435	4982	2126	2590	162	121	628	1219	1533	19	959	96
mit allgemein bildender Pflichtschule	13768	5138	3345	1510	265	204	510	1037	993	23	587	156
männlich	6877	2596	1717	725	168	119	252	469	501	11	243	76
weiblich	6891	2542	1628	785	97	85	258	568	492	12	344	80
<b>Arbeiter zusammen</b>	<b>58155</b>	<b>24191</b>	<b>15101</b>	<b>5367</b>	<b>1273</b>	<b>1029</b>	<b>2413</b>	<b>2866</b>	<b>3776</b>	<b>58</b>	<b>1578</b>	<b>503</b>
männlich	29513	12572	8074	2433	751	628	1062	1171	1867	31	660	264
weiblich	28642	11619	7027	2934	522	401	1351	1695	1909	27	918	239
Facharbeiter	20582	8321	4632	2476	340	298	834	1191	1560	25	744	161
männlich	10429	4312	2512	1149	213	187	373	471	795	14	317	86
weiblich	10153	4009	2120	1327	127	111	461	720	765	11	427	75
angeleitete Arbeiter	20698	8637	5330	1887	437	364	880	1037	1383	21	547	175
männlich	10445	4493	2816	854	261	230	386	433	660	10	220	82
weiblich	10253	4144	2514	1033	176	134	494	604	723	11	327	93
Hilfsarbeiter	16875	7233	5139	1004	496	367	699	638	833	12	287	167
männlich	8639	3767	2746	430	277	211	303	267	412	7	123	96
weiblich	8236	3466	2393	574	219	156	396	371	421	5	164	71
<b>Erstmals Arbeit suchend</b>	<b>508</b>	<b>298</b>	<b>121</b>	<b>27</b>	<b>25</b>	<b>5</b>	<b>8</b>	<b>14</b>	<b>7</b>	<b>-</b>	<b>2</b>	<b>1</b>
männlich	262	153	66	11	17	4	4	4	1	-	2	-
weiblich	246	145	55	16	8	1	4	10	6	-	-	1
<b>Nicht-Erwerbsperson</b>	<b>12483</b>	<b>2662</b>	<b>1740</b>	<b>1180</b>	<b>238</b>	<b>140</b>	<b>448</b>	<b>1290</b>	<b>1030</b>	<b>43</b>	<b>3469</b>	<b>243</b>
männlich	6389	1384	909	549	147	86	224	553	551	18	1839	129
weiblich	6094	1278	831	631	91	54	224	737	479	25	1630	114
<b>Schüler und Studenten, die nicht Kind einer Familie sind</b>	<b>32769</b>	<b>1198</b>	<b>1152</b>	<b>510</b>	<b>171</b>	<b>89</b>	<b>804</b>	<b>1086</b>	<b>1554</b>	<b>297</b>	<b>23779</b>	<b>2129</b>
männlich	15246	625	603	264	106	48	292	460	750	135	10971	992
weiblich	17523	573	549	246	65	41	512	626	804	162	12808	1137

**Tabelle 4: Schüler und Studenten, die Kinder einer Familie sind, nach Geschlecht und Schultyp sowie nach Familientyp und sozioökonomischer Zugehörigkeit des Mannes bzw. der Frau in der Familie**

Sozioökonomische Zugehörigkeit des Mannes bzw. der Frau in der Familie	Insgesamt	Volksschule	Hauptschule	AHS-Unterstufe	Sonderschule	Polytechnische Schule	Berufsbildende mittlere Schule	AHS-Oberstufe	Berufsbildende höhere Schule	Kolleg	Universität, Fachhochschule, Akademie	Sonstige Ausbildung
<b>PAARE</b>												
<b>Nach sozioökonomischer Zugehörigkeit des Mannes</b>												
<b>INSGESAMT</b>	<b>960661</b>	<b>338450</b>	<b>223436</b>	<b>86267</b>	<b>9760</b>	<b>15018</b>	<b>40252</b>	<b>63207</b>	<b>99842</b>	<b>1023</b>	<b>78386</b>	<b>5020</b>
männlich	478685	174535	116956	41619	5881	9882	15652	27237	46682	378	37283	2580
weiblich	481976	163915	106480	44648	3879	5136	24600	35970	53160	645	41103	2440
<b>Erwerbspersonen insgesamt</b>	<b>915749</b>	<b>331984</b>	<b>216147</b>	<b>83981</b>	<b>9203</b>	<b>14296</b>	<b>37637</b>	<b>59749</b>	<b>93915</b>	<b>858</b>	<b>63749</b>	<b>4230</b>
männlich	456160	171175	113172	40544	5560	9426	14705	25762	43930	313	29437	2136
weiblich	459589	160809	102975	43437	3643	4870	22932	33987	49985	545	34312	2094
<b>Selbständige u. mithelf. Familienangehörige zusammen</b>	<b>142609</b>	<b>46104</b>	<b>31112</b>	<b>13950</b>	<b>941</b>	<b>1467</b>	<b>7741</b>	<b>11191</b>	<b>16221</b>	<b>189</b>	<b>12962</b>	<b>731</b>
männlich	70461	23704	16243	6711	562	998	3676	4876	7466	70	5783	372
weiblich	72148	22400	14869	7239	379	469	4065	6315	8755	119	7179	359
in land- u. forstwirtschaftlichen Berufen	42429	13921	13056	1527	274	484	4004	1281	5287	34	2366	195
männlich	20634	7127	6727	675	158	318	2045	393	2161	7	914	109
weiblich	21795	6794	6329	852	116	166	1959	888	3126	27	1452	86
in technischen u. wissenschaftlichen Berufen	29568	8760	2608	5541	163	92	530	4799	2192	53	4672	158
männlich	14882	4478	1356	2792	95	66	252	2355	1160	19	2230	79
weiblich	14686	4282	1252	2749	68	26	278	2444	1032	34	2442	79
in Prod.-Dienstleistungsbereichen	70612	23423	15448	6882	504	891	3207	5111	8742	102	5924	378
männlich	34945	12099	8160	3244	309	614	1379	2128	4145	44	2639	184
weiblich	35667	11324	7288	3638	195	277	1828	2983	4597	58	3285	194
<i>Dar.: Mithelfende Familienangehörige</i>	<i>1663</i>	<i>608</i>	<i>412</i>	<i>103</i>	<i>15</i>	<i>17</i>	<i>83</i>	<i>90</i>	<i>161</i>	<i>3</i>	<i>157</i>	<i>14</i>
männlich	789	294	210	46	11	8	39	38	65	1	71	6
weiblich	874	314	202	57	4	9	44	52	96	2	86	8
<b>Angestellte und Beamte zusammen</b>	<b>448317</b>	<b>150023</b>	<b>83004</b>	<b>55686</b>	<b>3299</b>	<b>4888</b>	<b>15217</b>	<b>39235</b>	<b>52232</b>	<b>483</b>	<b>42272</b>	<b>1978</b>
männlich	224029	77311	43754	27366	1968	3379	6108	17351	25609	164	20017	1002
weiblich	224288	72712	39250	28320	1331	1509	9109	21884	26623	319	22255	976
mit Hochschule und verwandter Lehranstalt	93114	27430	7015	17715	538	193	1341	15023	7829	116	15487	427
männlich	47457	14161	3717	9060	314	133	661	7251	4255	42	7652	211
weiblich	45657	13269	3298	8655	224	60	680	7772	3574	74	7835	216
mit höherer Schule	83340	28798	10567	13631	491	355	1890	8170	10432	104	8589	313
männlich	42029	14748	5659	6740	286	255	868	3602	5527	36	4150	158
weiblich	41311	14050	4908	6891	205	100	1022	4568	4905	68	4439	155
mit Fachschule	45847	15614	9155	5094	258	434	1905	3251	6279	52	3628	177
männlich	22797	8005	4870	2485	154	297	844	1290	3087	15	1658	92
weiblich	23050	7609	4285	2609	104	137	1061	1961	3192	37	1970	85
mit abgeschlossener Lehre	193868	67179	47811	16635	1548	3310	8645	10729	24433	176	12596	806
männlich	95818	34759	25146	7860	938	2310	3148	4307	11247	55	5648	400
weiblich	98050	32420	22665	8775	610	1000	5497	6422	13186	121	6948	406
mit allgemein bildender Pflichtschule	32148	11002	8456	2611	464	596	1436	2062	3259	35	1972	255
männlich	15928	5638	4362	1221	276	384	587	901	1493	16	909	141
weiblich	16220	5364	4094	1390	188	212	849	1161	1766	19	1063	114
<b>Arbeiter zusammen</b>	<b>324201</b>	<b>135489</b>	<b>101874</b>	<b>14320</b>	<b>4937</b>	<b>7934</b>	<b>14670</b>	<b>9308</b>	<b>25451</b>	<b>186</b>	<b>8513</b>	<b>1519</b>
männlich	161352	69973	53092	6457	3012	5043	4917	3530	10853	79	3635	761
weiblich	162849	65516	48782	7863	1925	2891	9753	5778	14598	107	4878	758
Facharbeiter	168971	68921	51079	8663	1793	3847	7881	5420	15257	109	5298	703
männlich	83781	35648	26654	3909	1111	2583	2606	2012	6601	48	2275	334
weiblich	85190	33273	24425	4754	682	1264	5275	3408	8656	61	3023	369
angelernte Arbeiter	103313	43567	33430	4108	1629	2711	4595	2738	7545	60	2421	509
männlich	51409	22512	17450	1857	980	1650	1506	1039	3132	23	1007	253
weiblich	51904	21055	15980	2251	649	1061	3089	1699	4413	37	1414	256
Hilfsarbeiter	51917	23001	17365	1549	1515	1376	2194	1150	2649	17	794	307
männlich	26162	11813	8988	691	921	810	805	479	1120	8	353	174
weiblich	25755	11188	8377	858	594	566	1389	671	1529	9	441	133
<b>Erstmals Arbeit suchend</b>	<b>622</b>	<b>368</b>	<b>157</b>	<b>25</b>	<b>26</b>	<b>7</b>	<b>9</b>	<b>15</b>	<b>11</b>	<b>-</b>	<b>2</b>	<b>2</b>
männlich	318	187	83	10	18	6	4	5	2	-	2	1
weiblich	304	181	74	15	8	1	5	10	9	-	-	1
<b>Nicht-Erwerbsperson</b>	<b>44912</b>	<b>6466</b>	<b>7289</b>	<b>2286</b>	<b>557</b>	<b>722</b>	<b>2615</b>	<b>3458</b>	<b>5927</b>	<b>165</b>	<b>14637</b>	<b>790</b>
männlich	22525	3360	3784	1075	321	456	947	1475	2752	65	7846	444
weiblich	22387	3106	3505	1211	236	266	1668	1983	3175	100	6791	346

**Tabelle 4: Schüler und Studenten, die Kinder einer Familie sind, nach Geschlecht und Schultyp sowie nach Familientyp und sozioökonomischer Zugehörigkeit des Mannes bzw. der Frau in der Familie**

Sozioökonomische Zugehörigkeit des Mannes bzw. der Frau in der Familie	Insgesamt	Volksschule	Hauptschule	AHS-Unterstufe	Sonderschule	Polytechnische Schule	Berufsbildende mittlere Schule	AHS-Oberstufe	Berufsbildende höhere Schule	Kolleg	Universität, Fachhochschule, Akademie	Sonstige Ausbildung
<b>Nach sozioökonomischer Zugehörigkeit der Frau</b>												
<b>INSGESAMT</b>	<b>960661</b>	<b>338450</b>	<b>223436</b>	<b>86267</b>	<b>9760</b>	<b>15018</b>	<b>40252</b>	<b>63207</b>	<b>99842</b>	<b>1023</b>	<b>78386</b>	<b>5020</b>
männlich	478685	174535	116956	41619	5881	9882	15652	27237	46682	378	37283	2580
weiblich	481976	163915	106480	44648	3879	5136	24600	35970	53160	645	41103	2440
<b>Erwerbspersonen insgesamt</b>	<b>689698</b>	<b>239086</b>	<b>157935</b>	<b>68139</b>	<b>5832</b>	<b>10392</b>	<b>29275</b>	<b>48393</b>	<b>75722</b>	<b>691</b>	<b>50878</b>	<b>3355</b>
männlich	342145	123255	82873	32704	3542	6846	11711	20871	35377	254	23017	1695
weiblich	347553	115831	75062	35435	2290	3546	17564	27522	40345	437	27861	1660
<b>Selbständige u. mithelf. Familienangehörige zusammen</b>	<b>96559</b>	<b>30749</b>	<b>24735</b>	<b>7362</b>	<b>631</b>	<b>1226</b>	<b>6211</b>	<b>5793</b>	<b>11419</b>	<b>93</b>	<b>7795</b>	<b>545</b>
männlich	47704	15925	12896	3543	378	810	2872	2517	4955	37	3483	288
weiblich	48855	14824	11839	3819	253	416	3339	3276	6464	56	4312	257
in land- u. forstwirtschaftlichen Berufen	48303	15214	15626	1408	289	728	4319	1275	6186	35	2986	237
männlich	23462	7816	8038	618	171	489	2037	419	2507	10	1235	122
weiblich	24841	7398	7588	790	118	239	2282	856	3679	25	1751	115
in technischen u. wissenschaftlichen Berufen	11717	3784	1058	2412	88	35	174	1788	781	10	1523	64
männlich	6022	1985	593	1222	54	20	84	895	428	2	702	37
weiblich	5695	1799	465	1190	34	15	90	893	353	8	821	27
in Prod.-Dienstleistungsber.	36539	11751	8051	3542	254	463	1718	2730	4452	48	3286	244
männlich	18220	6124	4265	1703	153	301	751	1203	2020	25	1546	129
weiblich	18319	5627	3786	1839	101	162	967	1527	2432	23	1740	115
<i>Dar.: Mithelfende Familienangehörige</i>	<i>17939</i>	<i>6069</i>	<i>4873</i>	<i>1120</i>	<i>106</i>	<i>218</i>	<i>1240</i>	<i>947</i>	<i>2071</i>	<i>19</i>	<i>1172</i>	<i>104</i>
männlich	8907	3150	2563	561	60	131	586	401	878	8	517	52
weiblich	9032	2919	2310	559	46	87	654	546	1193	11	655	52
<b>Angestellte und Beamte zusammen</b>	<b>398596</b>	<b>132439</b>	<b>72173</b>	<b>51573</b>	<b>2518</b>	<b>4212</b>	<b>13801</b>	<b>36101</b>	<b>46985</b>	<b>450</b>	<b>36628</b>	<b>1716</b>
männlich	197976	68213	38277	24934	1495	2911	5681	15825	22942	160	16682	856
weiblich	200620	64226	33896	26639	1023	1301	8120	20276	24043	290	19946	860
mit Hochschule und verwandter Lehranstalt	79187	23847	6717	15178	448	137	1188	12539	7174	97	11555	307
männlich	40009	12283	3607	7679	257	102	601	5933	3988	36	5371	152
weiblich	39178	11564	3110	7499	191	35	587	6606	3186	61	6184	155
mit höherer Schule	55594	20946	6522	9656	270	179	1081	5687	5849	59	5177	168
männlich	28118	10787	3596	4743	175	132	562	2553	3096	22	2377	75
weiblich	27476	10159	2926	4913	95	47	519	3134	2753	37	2800	93
mit Fachschule	115025	36947	21481	13869	588	1071	4787	9516	15835	135	10305	491
männlich	56741	19095	11460	6578	333	799	1998	3979	7617	44	4605	233
weiblich	58284	17852	10021	7291	255	272	2789	5537	8218	91	5700	258
mit abgeschlossener Lehre	97466	33831	23738	8770	636	1763	4360	5411	12228	86	6248	395
männlich	47730	17405	12349	4055	389	1179	1639	2164	5550	32	2772	196
weiblich	49736	16426	11389	4715	247	584	2721	3247	6678	54	3476	199
mit allgemein bildender Pflichtschule	51324	16868	13715	4100	576	1062	2385	2948	5899	73	3343	355
männlich	25378	8643	7265	1879	341	699	881	1196	2691	26	1557	200
weiblich	25946	8225	6450	2221	235	363	1504	1752	3208	47	1786	155
<b>Arbeiter zusammen</b>	<b>192450</b>	<b>74648</b>	<b>60525</b>	<b>9056</b>	<b>2642</b>	<b>4934</b>	<b>9232</b>	<b>6449</b>	<b>17272</b>	<b>148</b>	<b>6452</b>	<b>1092</b>
männlich	95382	38477	31425	4153	1641	3116	3142	2513	7457	57	2850	551
weiblich	97068	36171	29100	4903	1001	1818	6090	3936	9815	91	3602	541
Facharbeiter	33715	13342	9310	2077	255	582	1640	1432	3452	25	1455	145
männlich	16700	6912	4803	984	154	398	621	564	1530	10	646	78
weiblich	17015	6430	4507	1093	101	184	1019	868	1922	15	809	67
angelernte Arbeiter	88539	32972	28068	4363	977	2371	4359	3129	8542	72	3190	496
männlich	43545	17008	14478	1986	622	1531	1400	1200	3664	25	1394	237
weiblich	44994	15964	13590	2377	355	840	2959	1929	4878	47	1796	259
Hilfsarbeiter	70196	28334	23147	2616	1410	1981	3233	1888	5278	51	1807	451
männlich	35137	14557	12144	1183	865	1187	1121	749	2263	22	810	236
weiblich	35059	13777	11003	1433	545	794	2112	1139	3015	29	997	215
<b>Erstmals Arbeit suchend</b>	<b>2093</b>	<b>1250</b>	<b>502</b>	<b>148</b>	<b>41</b>	<b>20</b>	<b>31</b>	<b>50</b>	<b>46</b>	<b>-</b>	<b>3</b>	<b>2</b>
männlich	1083	640	275	74	28	9	16	16	23	-	2	-
weiblich	1010	610	227	74	13	11	15	34	23	-	1	2
<b>Nicht-Erwerbsperson</b>	<b>270963</b>	<b>99364</b>	<b>65501</b>	<b>18128</b>	<b>3928</b>	<b>4626</b>	<b>10977</b>	<b>14814</b>	<b>24120</b>	<b>332</b>	<b>27508</b>	<b>1665</b>
männlich	136540	51280	34083	8915	2339	3036	3941	6366	11305	124	14266	885
weiblich	134423	48084	31418	9213	1589	1590	7036	8448	12815	208	13242	780

**Tabelle 4: Schüler und Studenten, die Kinder einer Familie sind, nach Geschlecht und Schultyp sowie nach Familientyp und sozioökonomischer Zugehörigkeit des Mannes bzw. der Frau in der Familie**

Sozioökonomische Zugehörigkeit des Mannes bzw. der Frau in der Familie	Insgesamt	Volksschule	Hauptschule	AHS-Unterstufe	Sonderschule	Polytechnische Schule	Berufsbildende mittlere Schule	AHS-Oberstufe	Berufsbildende höhere Schule	Kolleg	Universität, Fachhochschule, Akademie	Sonstige Ausbildung
<b>ELTERNTEILE</b>												
<b>Nach sozioökonomischer Zugehörigkeit des alleinerziehenden Vaters</b>												
<b>INSGESAMT</b>	<b>25121</b>	<b>5759</b>	<b>5169</b>	<b>2090</b>	<b>334</b>	<b>465</b>	<b>1286</b>	<b>2510</b>	<b>2833</b>	<b>63</b>	<b>4239</b>	<b>373</b>
männlich	13174	3012	2896	1073	204	315	521	1232	1432	29	2245	215
weiblich	11947	2747	2273	1017	130	150	765	1278	1401	34	1994	158
<b>Erwerbspersonen insgesamt</b>	<b>22526</b>	<b>5469</b>	<b>4816</b>	<b>1980</b>	<b>289</b>	<b>426</b>	<b>1122</b>	<b>2312</b>	<b>2566</b>	<b>47</b>	<b>3212</b>	<b>287</b>
männlich	11796	2867	2698	1015	176	286	461	1149	1292	19	1674	159
weiblich	10730	2602	2118	965	113	140	661	1163	1274	28	1538	128
<b>Selbständige u. mithelf. Familienangehörige zusammen</b>	<b>4064</b>	<b>903</b>	<b>707</b>	<b>425</b>	<b>29</b>	<b>35</b>	<b>206</b>	<b>502</b>	<b>465</b>	<b>16</b>	<b>733</b>	<b>43</b>
männlich	2143	469	417	231	19	24	87	241	241	5	388	21
weiblich	1921	434	290	194	10	11	119	261	224	11	345	22
in land- u. forstwirtschaftlichen Berufen	619	137	201	22	4	6	57	32	92	1	63	4
männlich	317	70	116	7	3	4	25	10	46	-	34	2
weiblich	302	67	85	15	1	2	32	22	46	1	29	2
in technischen u. wissenschaftlichen Berufen	1230	245	100	168	4	8	28	233	95	5	331	13
männlich	621	127	49	91	3	5	13	111	46	3	165	8
weiblich	609	118	51	77	1	3	15	122	49	2	166	5
in Prod.-Dienstleistungsber.	2215	521	406	235	21	21	121	237	278	10	339	26
männlich	1205	272	252	133	13	15	49	120	149	2	189	11
weiblich	1010	249	154	102	8	6	72	117	129	8	150	15
<i>Dar.: Mithelfende Familienangehörige</i>	38	16	8	3	-	1	3	1	3	-	2	1
männlich	24	13	4	1	-	1	1	-	3	-	1	-
weiblich	14	3	4	2	-	-	2	1	-	-	1	1
<b>Angestellte und Beamte zusammen</b>	<b>11394</b>	<b>2478</b>	<b>1771</b>	<b>1237</b>	<b>112</b>	<b>153</b>	<b>503</b>	<b>1439</b>	<b>1470</b>	<b>19</b>	<b>2077</b>	<b>135</b>
männlich	5933	1302	985	630	67	109	210	744	734	8	1065	79
weiblich	5461	1176	786	607	45	44	293	695	736	11	1012	56
mit Hochschule und verwandter Lehranstalt	3045	553	175	406	21	8	75	592	267	5	912	31
männlich	1627	282	97	211	14	5	34	323	154	3	484	20
weiblich	1418	271	78	195	7	3	41	269	113	2	428	11
mit höherer Schule	2174	496	218	302	11	12	72	315	308	3	416	21
männlich	1179	254	136	161	5	9	30	171	175	2	224	12
weiblich	995	242	82	141	6	3	42	144	133	1	192	9
mit Fachschule	978	219	169	110	7	16	60	93	153	2	139	10
männlich	513	125	83	57	2	14	26	47	83	1	70	5
weiblich	465	94	86	53	5	2	34	46	70	1	69	5
mit abgeschlossener Lehre	3943	899	865	346	51	93	243	310	606	5	484	41
männlich	1965	473	484	158	32	70	95	138	260	-	229	26
weiblich	1978	426	381	188	19	23	148	172	346	5	255	15
mit allgemein bildender Pflichtschule	1254	311	344	73	22	24	53	129	136	4	126	32
männlich	649	168	185	43	14	11	25	65	62	2	58	16
weiblich	605	143	159	30	8	13	28	64	74	2	68	16
<b>Arbeiter zusammen</b>	<b>7047</b>	<b>2075</b>	<b>2332</b>	<b>317</b>	<b>148</b>	<b>237</b>	<b>413</b>	<b>371</b>	<b>631</b>	<b>12</b>	<b>402</b>	<b>109</b>
männlich	3708	1089	1292	154	90	152	164	164	317	6	221	59
weiblich	3339	986	1040	163	58	85	249	207	314	6	181	50
Facharbeiter	3385	962	1056	178	36	102	213	193	366	7	222	50
männlich	1763	522	574	90	22	63	88	78	188	3	110	25
weiblich	1622	440	482	88	14	39	125	115	178	4	112	25
angelernte Arbeiter	2267	664	768	104	46	89	140	115	195	2	109	35
männlich	1183	338	427	45	27	64	53	51	86	1	70	21
weiblich	1084	326	341	59	19	25	87	64	109	1	39	14
Hilfsarbeiter	1395	449	508	35	66	46	60	63	70	3	71	24
männlich	762	229	291	19	41	25	23	35	43	2	41	13
weiblich	633	220	217	16	25	21	37	28	27	1	30	11
<b>Erstmals Arbeit suchend</b>	<b>21</b>	<b>13</b>	<b>6</b>	<b>1</b>	<b>-</b>	<b>1</b>	<b>-</b>	<b>-</b>	<b>-</b>	<b>-</b>	<b>-</b>	<b>-</b>
männlich	12	7	4	-	-	1	-	-	-	-	-	-
weiblich	9	6	2	1	-	-	-	-	-	-	-	-
<b>Nicht-Erwerbsperson</b>	<b>2595</b>	<b>290</b>	<b>353</b>	<b>110</b>	<b>45</b>	<b>39</b>	<b>164</b>	<b>198</b>	<b>267</b>	<b>16</b>	<b>1027</b>	<b>86</b>
männlich	1378	145	198	58	28	29	60	83	140	10	571	56
weiblich	1217	145	155	52	17	10	104	115	127	6	456	30

**Tabelle 4: Schüler und Studenten, die Kinder einer Familie sind, nach Geschlecht und Schultyp sowie nach Familientyp und sozioökonomischer Zugehörigkeit des Mannes bzw. der Frau in der Familie**

Sozioökonomische Zugehörigkeit des Mannes bzw. der Frau in der Familie	Insgesamt	Volksschule	Hauptschule	AHS-Unterstufe	Sonderschule	Polytechnische Schule	Berufsbildende mittlere Schule	AHS-Oberstufe	Berufsbildende höhere Schule	Kolleg	Universität, Fachhochschule, Akademie	Sonstige Ausbildung
<b>Nach sozioökonomischer Zugehörigkeit der alleinerziehenden Mütter</b>												
<b>INSGESAMT</b>	<b>177691</b>	<b>58753</b>	<b>38983</b>	<b>17800</b>	<b>2802</b>	<b>2944</b>	<b>7170</b>	<b>14268</b>	<b>16084</b>	<b>239</b>	<b>17224</b>	<b>1424</b>
männlich	87120	30169	20480	8333	1738	1793	2681	5986	7248	98	7879	715
weiblich	90571	28584	18503	9467	1064	1151	4489	8282	8836	141	9345	709
<b>Erwerbspersonen insgesamt</b>	<b>152379</b>	<b>51880</b>	<b>33806</b>	<b>16253</b>	<b>2233</b>	<b>2541</b>	<b>6074</b>	<b>12397</b>	<b>13999</b>	<b>182</b>	<b>11980</b>	<b>1034</b>
männlich	74420	26597	17804	7606	1392	1543	2289	5193	6276	72	5147	501
weiblich	77959	25283	16002	8647	841	998	3785	7204	7723	110	6833	533
<b>Selbständige u. mithelf. Familienangehörige zusammen</b>	<b>12500</b>	<b>3649</b>	<b>2248</b>	<b>1572</b>	<b>124</b>	<b>154</b>	<b>546</b>	<b>1342</b>	<b>1262</b>	<b>16</b>	<b>1498</b>	<b>89</b>
männlich	6094	1864	1160	749	76	102	252	602	565	8	668	48
weiblich	6406	1785	1088	823	48	52	294	740	697	8	830	41
in land- u. forstwirtschaftlichen Berufen	1954	581	572	84	16	44	182	60	240	2	166	7
männlich	986	301	304	42	14	31	88	25	102	1	74	4
weiblich	968	280	268	42	2	13	94	35	138	1	92	3
in technischen u. wissenschaftlichen Berufen	3323	913	261	648	28	12	50	634	245	4	512	16
männlich	1576	454	131	302	14	11	25	281	115	3	234	6
weiblich	1747	459	130	346	14	1	25	353	130	1	278	10
in Prod.-Dienstleistungsber.	7223	2155	1415	840	80	98	314	648	777	10	820	66
männlich	3532	1109	725	405	48	60	139	296	348	4	360	38
weiblich	3691	1046	690	435	32	38	175	352	429	6	460	28
<i>Dar.: Mithelfende Familienangehörige</i>	626	253	98	92	6	7	21	43	51	1	51	3
männlich	307	125	54	45	5	5	9	22	21	-	20	1
weiblich	319	128	44	47	1	2	12	21	30	1	31	2
<b>Angestellte und Beamte zusammen</b>	<b>98433</b>	<b>31779</b>	<b>18314</b>	<b>12781</b>	<b>1078</b>	<b>1278</b>	<b>3683</b>	<b>9532</b>	<b>9939</b>	<b>133</b>	<b>9274</b>	<b>642</b>
männlich	48126	16268	9849	6028	681	794	1490	3990	4650	54	4010	312
weiblich	50307	15511	8465	6753	397	484	2193	5542	5289	79	5264	330
mit Hochschule und verwandter Lehranstalt	17942	4580	1425	3504	156	46	350	3099	1711	24	2946	101
männlich	8770	2331	809	1761	83	30	165	1389	887	12	1255	48
weiblich	9172	2249	616	1743	73	16	185	1710	824	12	1691	53
mit höherer Schule	14903	5153	1646	2665	119	73	377	1777	1440	14	1559	80
männlich	7435	2667	950	1282	73	49	189	747	717	8	705	48
weiblich	7468	2486	696	1383	46	24	188	1030	723	6	854	32
mit Fachschule	25546	7764	4811	3193	211	332	1219	2300	3075	39	2432	170
männlich	12413	3964	2620	1457	141	223	488	922	1440	18	1056	84
weiblich	13133	3800	2191	1736	70	109	731	1378	1635	21	1376	86
mit abgeschlossener Lehre	24953	9063	6255	2333	320	490	1084	1384	2386	34	1465	139
männlich	12096	4616	3318	1039	206	295	399	517	1017	9	620	60
weiblich	12857	4447	2937	1294	114	195	685	867	1369	25	845	79
mit allgemein bildender Pflichtschule	15089	5219	4177	1086	272	337	653	972	1327	22	872	152
männlich	7412	2690	2152	489	178	197	249	415	589	7	374	72
weiblich	7677	2529	2025	597	94	140	404	557	738	15	498	80
<b>Arbeiter zusammen</b>	<b>41078</b>	<b>16251</b>	<b>13149</b>	<b>1879</b>	<b>1009</b>	<b>1107</b>	<b>1838</b>	<b>1512</b>	<b>2790</b>	<b>33</b>	<b>1207</b>	<b>303</b>
männlich	20020	8359	6750	821	623	647	544	598	1059	10	468	141
weiblich	21058	7892	6399	1058	386	460	1294	914	1731	23	739	162
Facharbeiter	7060	2861	1989	447	108	123	337	371	496	7	264	57
männlich	3480	1502	1043	196	65	73	127	146	197	2	98	31
weiblich	3580	1359	946	251	43	50	210	225	299	5	166	26
angelernte Arbeiter	20682	8073	6700	957	419	573	919	766	1498	18	630	129
männlich	10080	4107	3478	405	274	369	258	313	571	5	241	59
weiblich	10602	3966	3222	552	145	204	661	453	927	13	389	70
Hilfsarbeiter	13336	5317	4460	475	482	411	582	375	796	8	313	117
männlich	6460	2750	2229	220	284	205	159	139	291	3	129	51
weiblich	6876	2567	2231	255	198	206	423	236	505	5	184	66
<b>Erstmals Arbeit suchend</b>	<b>368</b>	<b>201</b>	<b>95</b>	<b>21</b>	<b>22</b>	<b>2</b>	<b>7</b>	<b>11</b>	<b>8</b>	<b>-</b>	<b>1</b>	<b>-</b>
männlich	180	106	45	8	12	-	3	3	2	-	1	-
weiblich	188	95	50	13	10	2	4	8	6	-	-	-
<b>Nicht-Erwerbsperson</b>	<b>25312</b>	<b>6873</b>	<b>5177</b>	<b>1547</b>	<b>569</b>	<b>403</b>	<b>1096</b>	<b>1871</b>	<b>2085</b>	<b>57</b>	<b>5244</b>	<b>390</b>
männlich	12700	3572	2676	727	346	250	392	793	972	26	2732	214
weiblich	12612	3301	2501	820	223	153	704	1078	1113	31	2512	176

**Tabelle 5: Schüler und Studenten nach der Bildungsebene der höchsten abgeschlossenen Ausbildung des Familienrepräsentanten**

Bildungsebene der höchsten abgeschlossenen Ausbildung des Mannes in der Familie bzw. der alleinziehenden Mutter (Familienrepräsentant)	Insgesamt	Volksschule	Hauptschule	AHS-Unterstufe	Sonderschule	Polytechnische Schule	Berufsbildende mittlere Schule	AHS-Oberstufe	Berufsbildende höhere Schule	Kolleg	Universität, Fachhochschule, Akademie	Sonstige Ausbildung
<b>Österreich</b>												
<b>Insgesamt</b>	<b>1241536</b>	<b>408060</b>	<b>272254</b>	<b>107335</b>	<b>13499</b>	<b>18820</b>	<b>51769</b>	<b>82737</b>	<b>123142</b>	<b>1968</b>	<b>150036</b>	<b>11916</b>
männlich	614704	210359	142821	51584	8204	12217	19781	35569	57290	761	70323	5795
weiblich	626832	197701	129433	55751	5295	6603	31988	47168	65852	1207	79713	6121
<b>Universität, (Fach)-Hochschule</b>	<b>123861</b>	<b>35381</b>	<b>7271</b>	<b>24686</b>	<b>754</b>	<b>211</b>	<b>1670</b>	<b>21248</b>	<b>8270</b>	<b>190</b>	<b>23516</b>	<b>664</b>
männlich	63005	18158	3915	12543	437	147	845	10359	4491	77	11688	345
weiblich	60856	17223	3356	12143	317	64	825	10889	3779	113	11828	319
<b>Berufs- und lehrerbildende Akademie</b>	<b>29590</b>	<b>7121</b>	<b>3926</b>	<b>4030</b>	<b>173</b>	<b>111</b>	<b>726</b>	<b>4361</b>	<b>4013</b>	<b>49</b>	<b>4903</b>	<b>177</b>
männlich	14712	3615	2063	2043	102	73	323	1990	2114	19	2291	79
weiblich	14878	3506	1863	1987	71	38	403	2371	1899	30	2612	98
<b>Kolleg, Abiturientenlehrgang</b>	<b>6776</b>	<b>2279</b>	<b>708</b>	<b>1130</b>	<b>43</b>	<b>21</b>	<b>167</b>	<b>848</b>	<b>687</b>	<b>12</b>	<b>847</b>	<b>34</b>
männlich	3435	1189	392	544	17	12	82	412	356	2	410	19
weiblich	3341	1090	316	586	26	9	85	436	331	10	437	15
<b>Berufsbildende höhere Schule</b>	<b>83123</b>	<b>28529</b>	<b>11498</b>	<b>12319</b>	<b>471</b>	<b>398</b>	<b>2067</b>	<b>7164</b>	<b>11059</b>	<b>99</b>	<b>9152</b>	<b>367</b>
männlich	41984	14715	6196	6006	282	273	923	2986	5847	42	4505	209
weiblich	41139	13814	5302	6313	189	125	1144	4178	5212	57	4647	158
<b>Allgemein bildende höhere Schule</b>	<b>49206</b>	<b>16369</b>	<b>5745</b>	<b>8255</b>	<b>400</b>	<b>277</b>	<b>1164</b>	<b>6056</b>	<b>4493</b>	<b>68</b>	<b>6107</b>	<b>272</b>
männlich	24855	8377	3069	4080	241	191	559	2774	2360	29	3026	149
weiblich	24351	7992	2676	4175	159	86	605	3282	2133	39	3081	123
<b>Berufsbildende mittlere Schule</b>	<b>141638</b>	<b>47317</b>	<b>31314</b>	<b>12423</b>	<b>1007</b>	<b>1555</b>	<b>7689</b>	<b>8847</b>	<b>17625</b>	<b>185</b>	<b>12914</b>	<b>762</b>
männlich	69986	24422	16600	5826	627	1069	3415	3480	8199	63	5883	402
weiblich	71652	22895	14714	6597	380	486	4274	5367	9426	122	7031	360
<b>Lehrlingsausbildung</b>	<b>540353</b>	<b>196886</b>	<b>148784</b>	<b>35047</b>	<b>5593</b>	<b>11068</b>	<b>25780</b>	<b>23832</b>	<b>58117</b>	<b>509</b>	<b>32060</b>	<b>2677</b>
männlich	266875	101691	77916	16214	3420	7358	9162	9280	25702	175	14646	1311
weiblich	273478	95195	70868	18833	2173	3710	16618	14552	32415	334	17414	1366
<b>Allgemein bildende Pflichtschule</b>	<b>188926</b>	<b>69080</b>	<b>58342</b>	<b>8267</b>	<b>4455</b>	<b>4786</b>	<b>9445</b>	<b>7629</b>	<b>14495</b>	<b>213</b>	<b>10350</b>	<b>1864</b>
männlich	94127	35549	30181	3769	2697	2867	3545	3174	6293	98	4958	996
weiblich	94799	33531	28161	4498	1758	1919	5900	4455	8202	115	5392	868
<b>Schüler und Studenten, die nicht Kind einer Familie sind</b>	<b>78063</b>	<b>5098</b>	<b>4666</b>	<b>1178</b>	<b>603</b>	<b>393</b>	<b>3061</b>	<b>2752</b>	<b>4383</b>	<b>643</b>	<b>50187</b>	<b>5099</b>
männlich	35725	2643	2489	559	381	227	927	1114	1928	256	22916	2285
weiblich	42338	2455	2177	619	222	166	2134	1638	2455	387	27271	2814
<b>Burgenland</b>												
<b>Insgesamt</b>	<b>40501</b>	<b>12513</b>	<b>9110</b>	<b>3447</b>	<b>233</b>	<b>587</b>	<b>2160</b>	<b>2472</b>	<b>5667</b>	<b>35</b>	<b>4007</b>	<b>270</b>
männlich	19705	6407	4759	1645	140	424	835	1001	2611	7	1727	149
weiblich	20796	6106	4351	1802	93	163	1325	1471	3056	28	2280	121
<b>Universität, (Fach)-Hochschule</b>	<b>3064</b>	<b>835</b>	<b>224</b>	<b>616</b>	<b>7</b>	<b>4</b>	<b>54</b>	<b>489</b>	<b>269</b>	<b>1</b>	<b>550</b>	<b>15</b>
männlich	1580	449	102	316	4	4	29	221	166	1	277	11
weiblich	1484	386	122	300	3	-	25	268	103	-	273	4
<b>Berufs- und lehrerbildende Akademie</b>	<b>1181</b>	<b>253</b>	<b>139</b>	<b>148</b>	<b>3</b>	<b>1</b>	<b>30</b>	<b>153</b>	<b>203</b>	<b>1</b>	<b>245</b>	<b>5</b>
männlich	577	126	78	66	-	1	17	77	111	-	98	3
weiblich	604	127	61	82	3	-	13	76	92	1	147	2
<b>Kolleg, Abiturientenlehrgang</b>	<b>155</b>	<b>61</b>	<b>15</b>	<b>21</b>	<b>-</b>	<b>-</b>	<b>3</b>	<b>20</b>	<b>12</b>	<b>1</b>	<b>21</b>	<b>1</b>
männlich	82	33	8	15	-	-	1	8	8	-	8	1
weiblich	73	28	7	6	-	-	2	12	4	1	13	-
<b>Berufsbildende höhere Schule</b>	<b>3092</b>	<b>1063</b>	<b>433</b>	<b>440</b>	<b>8</b>	<b>15</b>	<b>94</b>	<b>227</b>	<b>477</b>	<b>2</b>	<b>324</b>	<b>9</b>
männlich	1582	563	227	219	5	8	54	92	261	-	146	7
weiblich	1510	500	206	221	3	7	40	135	216	2	178	2
<b>Allgemein bildende höhere Schule</b>	<b>1765</b>	<b>566</b>	<b>217</b>	<b>296</b>	<b>8</b>	<b>6</b>	<b>52</b>	<b>191</b>	<b>210</b>	<b>-</b>	<b>214</b>	<b>5</b>
männlich	858	301	113	143	5	4	23	77	96	-	93	3
weiblich	907	265	104	153	3	2	29	114	114	-	121	2
<b>Berufsbildende mittlere Schule</b>	<b>5124</b>	<b>1596</b>	<b>1086</b>	<b>472</b>	<b>15</b>	<b>29</b>	<b>297</b>	<b>274</b>	<b>827</b>	<b>5</b>	<b>504</b>	<b>19</b>
männlich	2505	841	558	225	13	22	153	101	380	1	201	10
weiblich	2619	755	528	247	2	7	144	173	447	4	303	9
<b>Lehrlingsausbildung</b>	<b>19898</b>	<b>6466</b>	<b>5337</b>	<b>1209</b>	<b>101</b>	<b>388</b>	<b>1224</b>	<b>830</b>	<b>2934</b>	<b>19</b>	<b>1298</b>	<b>92</b>
männlich	9555	3273	2781	552	59	284	422	310	1279	3	540	52
weiblich	10343	3193	2556	657	42	104	802	520	1655	16	758	40
<b>Allgemein bildende Pflichtschule</b>	<b>5035</b>	<b>1470</b>	<b>1462</b>	<b>214</b>	<b>64</b>	<b>132</b>	<b>324</b>	<b>233</b>	<b>645</b>	<b>3</b>	<b>448</b>	<b>40</b>
männlich	2419	725	769	96	37	91	114	96	272	1	197	21
weiblich	2616	745	693	118	27	41	210	137	373	2	251	19
<b>Schüler und Studenten, die nicht Kind einer Familie sind</b>	<b>1187</b>	<b>203</b>	<b>197</b>	<b>31</b>	<b>27</b>	<b>12</b>	<b>82</b>	<b>55</b>	<b>90</b>	<b>3</b>	<b>403</b>	<b>84</b>
männlich	547	96	123	13	17	10	22	19	38	1	167	41
weiblich	640	107	74	18	10	2	60	36	52	2	236	43

**Tabelle 5: Schüler und Studenten nach der Bildungsebene der höchsten abgeschlossenen Ausbildung des Familienrepräsentanten**

Bildungsebene der höchsten abgeschlossenen Ausbildung des Mannes in der Familie bzw. der alleinziehenden Mutter (Familienrepräsentant)	Insgesamt	Volksschule	Hauptschule	AHS-Unterstufe	Sonderschule	Polytechnische Schule	Berufsbildende mittlere Schule	AHS-Oberstufe	Berufsbildende höhere Schule	Kolleg	Universität, Fachhochschule, Akademie	Sonstige Ausbildung
<b>Kärnten</b>												
<b>Insgesamt</b>	<b>89735</b>	<b>28964</b>	<b>19524</b>	<b>7328</b>	<b>620</b>	<b>945</b>	<b>4070</b>	<b>5888</b>	<b>10301</b>	<b>106</b>	<b>11383</b>	<b>606</b>
männlich	43751	14963	10126	3576	353	607	1568	2500	4678	47	5055	278
weiblich	45984	14001	9398	3752	267	338	2502	3388	5623	59	6328	328
<b>Universität, (Fach)-Hochschule</b>	<b>7946</b>	<b>2146</b>	<b>449</b>	<b>1530</b>	<b>23</b>	<b>10</b>	<b>79</b>	<b>1372</b>	<b>586</b>	<b>9</b>	<b>1699</b>	<b>43</b>
männlich	3992	1081	224	783	11	9	39	661	324	3	839	18
weiblich	3954	1065	225	747	12	1	40	711	262	6	860	25
<b>Berufs- und lehrerbildende Akademie</b>	<b>2153</b>	<b>532</b>	<b>241</b>	<b>292</b>	<b>5</b>	<b>4</b>	<b>48</b>	<b>287</b>	<b>301</b>	<b>1</b>	<b>427</b>	<b>15</b>
männlich	1078	279	119	160	3	2	20	140	163	-	186	6
weiblich	1075	253	122	132	2	2	28	147	138	1	241	9
<b>Kolleg, Abiturientenlehrgang</b>	<b>422</b>	<b>120</b>	<b>41</b>	<b>66</b>	<b>3</b>	<b>-</b>	<b>14</b>	<b>50</b>	<b>52</b>	<b>-</b>	<b>74</b>	<b>2</b>
männlich	217	57	21	35	1	-	6	28	29	-	38	2
weiblich	205	63	20	31	2	-	8	22	23	-	36	-
<b>Berufsbildende höhere Schule</b>	<b>6682</b>	<b>2210</b>	<b>942</b>	<b>935</b>	<b>11</b>	<b>10</b>	<b>142</b>	<b>558</b>	<b>919</b>	<b>2</b>	<b>923</b>	<b>30</b>
männlich	3401	1142	499	472	8	5	71	239	501	1	449	14
weiblich	3281	1068	443	463	3	5	71	319	418	1	474	16
<b>Allgemein bildende höhere Schule</b>	<b>2706</b>	<b>889</b>	<b>302</b>	<b>450</b>	<b>15</b>	<b>8</b>	<b>61</b>	<b>309</b>	<b>273</b>	<b>5</b>	<b>386</b>	<b>8</b>
männlich	1389	465	156	235	9	4	35	146	143	3	188	5
weiblich	1317	424	146	215	6	4	26	163	130	2	198	3
<b>Berufsbildende mittlere Schule</b>	<b>12772</b>	<b>4063</b>	<b>2727</b>	<b>1008</b>	<b>52</b>	<b>78</b>	<b>795</b>	<b>735</b>	<b>1690</b>	<b>13</b>	<b>1546</b>	<b>65</b>
männlich	6230	2114	1447	488	32	49	367	276	743	7	671	36
weiblich	6542	1949	1280	520	20	29	428	459	947	6	875	29
<b>Lehrlingsausbildung</b>	<b>44967</b>	<b>15678</b>	<b>11943</b>	<b>2621</b>	<b>316</b>	<b>659</b>	<b>2243</b>	<b>2060</b>	<b>5426</b>	<b>43</b>	<b>3763</b>	<b>215</b>
männlich	21888	8093	6174	1203	182	430	816	824	2368	14	1672	112
weiblich	23079	7585	5769	1418	134	229	1427	1236	3058	29	2091	103
<b>Allgemein bildende Pflichtschule</b>	<b>8736</b>	<b>2941</b>	<b>2574</b>	<b>350</b>	<b>166</b>	<b>159</b>	<b>497</b>	<b>377</b>	<b>796</b>	<b>13</b>	<b>788</b>	<b>75</b>
männlich	4266	1540	1339	158	88	100	175	134	306	9	377	40
weiblich	4470	1401	1235	192	78	59	322	243	490	4	411	35
<b>Schüler und Studenten, die nicht Kind einer Familie sind</b>	<b>3351</b>	<b>385</b>	<b>305</b>	<b>76</b>	<b>29</b>	<b>17</b>	<b>191</b>	<b>140</b>	<b>258</b>	<b>20</b>	<b>1777</b>	<b>153</b>
männlich	1290	192	147	42	19	8	39	52	101	10	635	45
weiblich	2061	193	158	34	10	9	152	88	157	10	1142	108
<b>Niederösterreich</b>												
<b>Insgesamt</b>	<b>236754</b>	<b>80179</b>	<b>53759</b>	<b>20361</b>	<b>2960</b>	<b>3970</b>	<b>11029</b>	<b>13783</b>	<b>27265</b>	<b>298</b>	<b>21420</b>	<b>1730</b>
männlich	116881	41135	28192	9652	1860	2625	4277	5737	12766	114	9701	822
weiblich	119873	39044	25567	10709	1100	1345	6752	8046	14499	184	11719	908
<b>Universität, (Fach)-Hochschule</b>	<b>21826</b>	<b>6490</b>	<b>1202</b>	<b>4590</b>	<b>78</b>	<b>29</b>	<b>336</b>	<b>3485</b>	<b>1768</b>	<b>37</b>	<b>3677</b>	<b>134</b>
männlich	11176	3360	665	2339	46	23	179	1663	952	14	1861	74
weiblich	10650	3130	537	2251	32	6	157	1822	816	23	1816	60
<b>Berufs- und lehrerbildende Akademie</b>	<b>5587</b>	<b>1332</b>	<b>746</b>	<b>804</b>	<b>21</b>	<b>24</b>	<b>147</b>	<b>734</b>	<b>816</b>	<b>5</b>	<b>926</b>	<b>32</b>
männlich	2777	631	412	389	16	16	79	325	453	1	442	13
weiblich	2810	701	334	415	5	8	68	409	363	4	484	19
<b>Kolleg, Abiturientenlehrgang</b>	<b>1328</b>	<b>465</b>	<b>123</b>	<b>228</b>	<b>2</b>	<b>3</b>	<b>28</b>	<b>142</b>	<b>161</b>	<b>3</b>	<b>169</b>	<b>4</b>
männlich	663	239	65	107	-	2	18	63	88	-	79	2
weiblich	665	226	58	121	2	1	10	79	73	3	90	2
<b>Berufsbildende höhere Schule</b>	<b>19729</b>	<b>7050</b>	<b>2767</b>	<b>2914</b>	<b>63</b>	<b>93</b>	<b>497</b>	<b>1500</b>	<b>2872</b>	<b>19</b>	<b>1873</b>	<b>81</b>
männlich	10030	3611	1495	1428	33	67	241	623	1535	10	938	49
weiblich	9699	3439	1272	1486	30	26	256	877	1337	9	935	32
<b>Allgemein bildende höhere Schule</b>	<b>9320</b>	<b>3183</b>	<b>1164</b>	<b>1525</b>	<b>49</b>	<b>55</b>	<b>237</b>	<b>1037</b>	<b>979</b>	<b>12</b>	<b>1029</b>	<b>50</b>
männlich	4691	1599	635	750	33	40	114	474	525	4	484	33
weiblich	4629	1584	529	775	16	15	123	563	454	8	545	17
<b>Berufsbildende mittlere Schule</b>	<b>32109</b>	<b>10834</b>	<b>7358</b>	<b>2620</b>	<b>229</b>	<b>368</b>	<b>1863</b>	<b>1694</b>	<b>4448</b>	<b>45</b>	<b>2516</b>	<b>134</b>
männlich	15863	5627	3894	1190	153	265	831	599	2106	17	1113	68
weiblich	16246	5207	3464	1430	76	103	1032	1095	2342	28	1403	66
<b>Lehrlingsausbildung</b>	<b>109149</b>	<b>39456</b>	<b>30746</b>	<b>6382</b>	<b>1359</b>	<b>2470</b>	<b>5756</b>	<b>3924</b>	<b>12995</b>	<b>89</b>	<b>5507</b>	<b>465</b>
männlich	53552	20292	16026	2866	855	1663	2073	1453	5722	33	2362	207
weiblich	55597	19164	14720	3516	504	807	3683	2471	7273	56	3145	258
<b>Allgemein bildende Pflichtschule</b>	<b>28436</b>	<b>10159</b>	<b>8646</b>	<b>1099</b>	<b>975</b>	<b>831</b>	<b>1558</b>	<b>909</b>	<b>2532</b>	<b>20</b>	<b>1526</b>	<b>181</b>
männlich	14036	5147	4452	498	603	495	556	388	1091	9	701	96
weiblich	14400	5012	4194	601	372	336	1002	521	1441	11	825	85
<b>Schüler und Studenten, die nicht Kind einer Familie sind</b>	<b>9270</b>	<b>1210</b>	<b>1007</b>	<b>199</b>	<b>184</b>	<b>97</b>	<b>607</b>	<b>358</b>	<b>694</b>	<b>68</b>	<b>4197</b>	<b>649</b>
männlich	4093	629	548	85	121	54	186	149	294	26	1721	280
weiblich	5177	581	459	114	63	43	421	209	400	42	2476	369



**Tabelle 5: Schüler und Studenten nach der Bildungsebene der höchsten abgeschlossenen Ausbildung des Familienrepräsentanten**

Bildungsebene der höchsten abgeschlossenen Ausbildung des Mannes in der Familie bzw. der alleinerziehenden Mutter (Familienrepräsentant)	Insgesamt	Volksschule	Hauptschule	AHS-Unterstufe	Sonderschule	Polytechnische Schule	Berufsbildende mittlere Schule	AHS-Oberstufe	Berufsbildende höhere Schule	Kolleg	Universität, Fachhochschule, Akademie	Sonstige Ausbildung
<b>Oberösterreich</b>												
<b>Insgesamt</b>	<b>220994</b>	<b>75231</b>	<b>55387</b>	<b>15609</b>	<b>2667</b>	<b>3916</b>	<b>8499</b>	<b>12192</b>	<b>23522</b>	<b>266</b>	<b>21977</b>	<b>1728</b>
männlich	109067	38818	28891	7459	1525	2392	3113	4962	10603	90	10401	813
weiblich	111927	36413	26496	8150	1142	1524	5386	7230	12919	176	11576	915
<b>Universität, (Fach)-Hochschule</b>	<b>18275</b>	<b>5058</b>	<b>1359</b>	<b>3462</b>	<b>214</b>	<b>40</b>	<b>277</b>	<b>2964</b>	<b>1490</b>	<b>20</b>	<b>3319</b>	<b>72</b>
männlich	9228	2588	734	1781	121	27	131	1405	795	10	1603	33
weiblich	9047	2470	625	1681	93	13	146	1559	695	10	1716	39
<b>Berufs- und lehrerbildende Akademie</b>	<b>5860</b>	<b>1344</b>	<b>891</b>	<b>683</b>	<b>66</b>	<b>32</b>	<b>143</b>	<b>807</b>	<b>912</b>	<b>5</b>	<b>949</b>	<b>28</b>
männlich	2908	691	459	353	39	23	56	355	477	2	440	13
weiblich	2952	653	432	330	27	9	87	452	435	3	509	15
<b>Kolleg, Abiturientenlehrgang</b>	<b>750</b>	<b>236</b>	<b>93</b>	<b>98</b>	<b>9</b>	<b>5</b>	<b>23</b>	<b>68</b>	<b>82</b>	<b>2</b>	<b>132</b>	<b>2</b>
männlich	380	120	48	56	3	2	9	36	39	1	65	1
weiblich	370	116	45	42	6	3	14	32	43	1	67	1
<b>Berufsbildende höhere Schule</b>	<b>15034</b>	<b>5172</b>	<b>2405</b>	<b>1941</b>	<b>154</b>	<b>95</b>	<b>363</b>	<b>1168</b>	<b>2070</b>	<b>13</b>	<b>1597</b>	<b>56</b>
männlich	7550	2668	1296	938	84	65	137	470	1099	5	759	29
weiblich	7484	2504	1109	1003	70	30	226	698	971	8	838	27
<b>Allgemein bildende höhere Schule</b>	<b>6229</b>	<b>2037</b>	<b>1011</b>	<b>800</b>	<b>93</b>	<b>52</b>	<b>150</b>	<b>621</b>	<b>684</b>	<b>9</b>	<b>745</b>	<b>27</b>
männlich	3125	1064	533	390	53	37	61	285	336	5	348	13
weiblich	3104	973	478	410	40	15	89	336	348	4	397	14
<b>Berufsbildende mittlere Schule</b>	<b>24221</b>	<b>8103</b>	<b>5885</b>	<b>1749</b>	<b>226</b>	<b>299</b>	<b>1110</b>	<b>1318</b>	<b>3145</b>	<b>24</b>	<b>2270</b>	<b>92</b>
männlich	11850	4111	3101	808	116	198	516	491	1410	7	1044	48
weiblich	12371	3992	2784	941	110	101	594	827	1735	17	1226	44
<b>Lehrlingsausbildung</b>	<b>108990</b>	<b>40599</b>	<b>31966</b>	<b>5766</b>	<b>1177</b>	<b>2386</b>	<b>4372</b>	<b>3963</b>	<b>11815</b>	<b>87</b>	<b>6355</b>	<b>504</b>
männlich	53767	21039	16659	2637	669	1467	1501	1440	5126	25	2971	233
weiblich	55223	19560	15307	3129	508	919	2871	2523	6689	62	3384	271
<b>Allgemein bildende Pflichtschule</b>	<b>34003</b>	<b>12190</b>	<b>11288</b>	<b>1042</b>	<b>679</b>	<b>957</b>	<b>1595</b>	<b>989</b>	<b>2802</b>	<b>32</b>	<b>2117</b>	<b>312</b>
männlich	16795	6268	5822	461	417	545	576	370	1102	10	1051	173
weiblich	17208	5922	5466	581	262	412	1019	619	1700	22	1066	139
<b>Schüler und Studenten, die nicht Kind einer Familie sind</b>	<b>7632</b>	<b>492</b>	<b>489</b>	<b>68</b>	<b>49</b>	<b>50</b>	<b>466</b>	<b>294</b>	<b>522</b>	<b>74</b>	<b>4493</b>	<b>635</b>
männlich	3464	269	239	35	23	28	126	110	219	25	2120	270
weiblich	4168	223	250	33	26	22	340	184	303	49	2373	365
<b>Salzburg</b>												
<b>Insgesamt</b>	<b>82334</b>	<b>27606</b>	<b>18996</b>	<b>6225</b>	<b>984</b>	<b>1415</b>	<b>3801</b>	<b>5449</b>	<b>7988</b>	<b>118</b>	<b>8936</b>	<b>816</b>
männlich	40850	14352	9901	3011	614	855	1501	2393	3598	46	4157	422
weiblich	41484	13254	9095	3214	370	560	2300	3056	4390	72	4779	394
<b>Universität, (Fach)-Hochschule</b>	<b>8431</b>	<b>2241</b>	<b>542</b>	<b>1618</b>	<b>43</b>	<b>12</b>	<b>156</b>	<b>1538</b>	<b>575</b>	<b>16</b>	<b>1646</b>	<b>44</b>
männlich	4266	1159	290	819	27	9	80	740	303	7	811	21
weiblich	4165	1082	252	799	16	3	76	798	272	9	835	23
<b>Berufs- und lehrerbildende Akademie</b>	<b>2026</b>	<b>490</b>	<b>298</b>	<b>281</b>	<b>6</b>	<b>8</b>	<b>55</b>	<b>289</b>	<b>277</b>	<b>2</b>	<b>307</b>	<b>13</b>
männlich	1027	257	158	141	4	7	26	136	148	1	141	8
weiblich	999	233	140	140	2	1	29	153	129	1	166	5
<b>Kolleg, Abiturientenlehrgang</b>	<b>517</b>	<b>147</b>	<b>74</b>	<b>95</b>	<b>3</b>	<b>2</b>	<b>16</b>	<b>64</b>	<b>57</b>	<b>2</b>	<b>55</b>	<b>2</b>
männlich	268	81	41	52	2	1	8	33	22	-	26	2
weiblich	249	66	33	43	1	1	8	31	35	2	29	-
<b>Berufsbildende höhere Schule</b>	<b>5039</b>	<b>1699</b>	<b>785</b>	<b>665</b>	<b>29</b>	<b>24</b>	<b>166</b>	<b>446</b>	<b>683</b>	<b>3</b>	<b>520</b>	<b>19</b>
männlich	2535	864	412	322	21	15	71	187	357	1	277	8
weiblich	2504	835	373	343	8	9	95	259	326	2	243	11
<b>Allgemein bildende höhere Schule</b>	<b>2750</b>	<b>891</b>	<b>385</b>	<b>402</b>	<b>25</b>	<b>15</b>	<b>82</b>	<b>347</b>	<b>239</b>	<b>3</b>	<b>346</b>	<b>15</b>
männlich	1400	436	198	214	12	12	37	175	123	3	184	6
weiblich	1350	455	187	188	13	3	45	172	116	-	162	9
<b>Berufsbildende mittlere Schule</b>	<b>10036</b>	<b>3513</b>	<b>2281</b>	<b>753</b>	<b>72</b>	<b>99</b>	<b>615</b>	<b>592</b>	<b>1213</b>	<b>13</b>	<b>832</b>	<b>53</b>
männlich	5018	1830	1196	355	52	51	266	263	557	5	409	34
weiblich	5018	1683	1085	398	20	48	349	329	656	8	423	19
<b>Lehrlingsausbildung</b>	<b>37647</b>	<b>14001</b>	<b>10663</b>	<b>1964</b>	<b>460</b>	<b>887</b>	<b>1881</b>	<b>1613</b>	<b>3781</b>	<b>33</b>	<b>2179</b>	<b>185</b>
männlich	18713	7352	5577	917	279	543	700	630	1584	9	1022	100
weiblich	18934	6649	5086	1047	181	344	1181	983	2197	24	1157	85
<b>Allgemein bildende Pflichtschule</b>	<b>11682</b>	<b>4317</b>	<b>3665</b>	<b>386</b>	<b>301</b>	<b>341</b>	<b>649</b>	<b>385</b>	<b>883</b>	<b>16</b>	<b>615</b>	<b>124</b>
männlich	5847	2222	1878	173	187	201	247	169	397	8	293	72
weiblich	5835	2095	1787	213	114	140	402	216	486	8	322	52
<b>Schüler und Studenten, die nicht Kind einer Familie sind</b>	<b>4206</b>	<b>307</b>	<b>303</b>	<b>61</b>	<b>45</b>	<b>27</b>	<b>181</b>	<b>175</b>	<b>280</b>	<b>30</b>	<b>2436</b>	<b>361</b>
männlich	1776	151	151	18	30	16	66	60	107	12	994	171
weiblich	2430	156	152	43	15	11	115	115	173	18	1442	190

**Tabelle 5: Schüler und Studenten nach der Bildungsebene der höchsten abgeschlossenen Ausbildung des Familienrepräsentanten**

Bildungsebene der höchsten abgeschlossenen Ausbildung des Mannes in der Familie bzw. der alleinerziehenden Mutter (Familienrepräsentant)	Insgesamt	Volksschule	Hauptschule	AHS-Unterstufe	Sonderschule	Polytechnische Schule	Berufsbildende mittlere Schule	AHS-Oberstufe	Berufsbildende höhere Schule	Kolleg	Universität, Fachhochschule, Akademie	Sonstige Ausbildung
<b>Steiermark</b>												
<b>Insgesamt</b>	<b>180147</b>	<b>57664</b>	<b>41634</b>	<b>14587</b>	<b>948</b>	<b>2631</b>	<b>7595</b>	<b>13363</b>	<b>16934</b>	<b>264</b>	<b>23378</b>	<b>1149</b>
männlich	89298	29898	21755	7078	592	1953	2445	6013	7648	100	11261	555
weiblich	90849	27766	19879	7509	356	678	5150	7350	9286	164	12117	594
<b>Universität, (Fach)-Hochschule</b>	<b>16666</b>	<b>4683</b>	<b>1116</b>	<b>3268</b>	<b>116</b>	<b>22</b>	<b>176</b>	<b>3015</b>	<b>896</b>	<b>19</b>	<b>3306</b>	<b>49</b>
männlich	8586	2453	597	1673	71	15	81	1535	460	7	1668	26
weiblich	8080	2230	519	1595	45	7	95	1480	436	12	1638	23
<b>Berufs- und lehrerbildende Akademie</b>	<b>4671</b>	<b>970</b>	<b>620</b>	<b>557</b>	<b>23</b>	<b>10</b>	<b>91</b>	<b>819</b>	<b>604</b>	<b>14</b>	<b>934</b>	<b>29</b>
männlich	2300	490	317	282	11	6	37	402	301	3	439	12
weiblich	2371	480	303	275	12	4	54	417	303	11	495	17
<b>Kolleg, Abiturientenlehrgang</b>	<b>1140</b>	<b>407</b>	<b>121</b>	<b>165</b>	<b>6</b>	<b>4</b>	<b>25</b>	<b>182</b>	<b>94</b>	<b>1</b>	<b>130</b>	<b>5</b>
männlich	597	213	67	79	4	4	14	94	52	-	68	2
weiblich	543	194	54	86	2	-	11	88	42	1	62	3
<b>Berufsbildende höhere Schule</b>	<b>10204</b>	<b>3455</b>	<b>1428</b>	<b>1525</b>	<b>31</b>	<b>44</b>	<b>201</b>	<b>1025</b>	<b>1239</b>	<b>14</b>	<b>1221</b>	<b>21</b>
männlich	5220	1801	786	759	18	31	85	454	660	6	609	11
weiblich	4984	1654	642	766	13	13	116	571	579	8	612	10
<b>Allgemein bildende höhere Schule</b>	<b>6309</b>	<b>2102</b>	<b>800</b>	<b>990</b>	<b>50</b>	<b>24</b>	<b>123</b>	<b>888</b>	<b>474</b>	<b>7</b>	<b>829</b>	<b>22</b>
männlich	3098	1049	397	475	26	20	51	406	263	2	400	9
weiblich	3211	1053	403	515	24	4	72	482	211	5	429	13
<b>Berufsbildende mittlere Schule</b>	<b>18435</b>	<b>5981</b>	<b>4325</b>	<b>1423</b>	<b>70</b>	<b>208</b>	<b>1074</b>	<b>1327</b>	<b>2150</b>	<b>24</b>	<b>1770</b>	<b>83</b>
männlich	9048	3077	2280	654	41	162	441	565	978	8	808	34
weiblich	9387	2904	2045	769	29	46	633	762	1172	16	962	49
<b>Lehrlingsausbildung</b>	<b>90210</b>	<b>32310</b>	<b>25824</b>	<b>5661</b>	<b>401</b>	<b>1747</b>	<b>4367</b>	<b>4742</b>	<b>9264</b>	<b>79</b>	<b>5485</b>	<b>330</b>
männlich	44588	16792	13473	2682	255	1324	1274	1991	4049	33	2547	168
weiblich	45622	15518	12351	2979	146	423	3093	2751	5215	46	2938	162
<b>Allgemein bildende Pflichtschule</b>	<b>20914</b>	<b>7061</b>	<b>6742</b>	<b>849</b>	<b>214</b>	<b>530</b>	<b>1170</b>	<b>1001</b>	<b>1669</b>	<b>26</b>	<b>1503</b>	<b>149</b>
männlich	10269	3662	3467	407	141	362	370	404	657	12	712	75
weiblich	10645	3399	3275	442	73	168	800	597	1012	14	791	74
<b>Schüler und Studenten, die nicht Kind einer Familie sind</b>	<b>11598</b>	<b>695</b>	<b>658</b>	<b>149</b>	<b>37</b>	<b>42</b>	<b>368</b>	<b>364</b>	<b>544</b>	<b>80</b>	<b>8200</b>	<b>461</b>
männlich	5592	361	371	67	25	29	92	162	228	29	4010	218
weiblich	6006	334	287	82	12	13	276	202	316	51	4190	243
<b>Tirol</b>												
<b>Insgesamt</b>	<b>109852</b>	<b>37194</b>	<b>27612</b>	<b>6374</b>	<b>1165</b>	<b>2133</b>	<b>5334</b>	<b>6581</b>	<b>9553</b>	<b>236</b>	<b>12493</b>	<b>1177</b>
männlich	54616	19070	14378	3038	713	1345	1997	2762	4553	69	6123	568
weiblich	55236	18124	13234	3336	452	788	3337	3819	5000	167	6370	609
<b>Universität, (Fach)-Hochschule</b>	<b>10172</b>	<b>2915</b>	<b>831</b>	<b>1759</b>	<b>51</b>	<b>25</b>	<b>193</b>	<b>1680</b>	<b>702</b>	<b>23</b>	<b>1921</b>	<b>72</b>
männlich	5144	1471	435	897	30	17	85	819	387	9	957	37
weiblich	5028	1444	396	862	21	8	108	861	315	14	964	35
<b>Berufs- und lehrerbildende Akademie</b>	<b>2913</b>	<b>768</b>	<b>542</b>	<b>282</b>	<b>18</b>	<b>13</b>	<b>95</b>	<b>417</b>	<b>374</b>	<b>12</b>	<b>374</b>	<b>18</b>
männlich	1474	394	274	157	11	9	41	175	209	6	194	4
weiblich	1439	374	268	125	7	4	54	242	165	6	180	14
<b>Kolleg, Abiturientenlehrgang</b>	<b>617</b>	<b>212</b>	<b>87</b>	<b>87</b>	<b>8</b>	<b>2</b>	<b>13</b>	<b>73</b>	<b>69</b>	<b>1</b>	<b>57</b>	<b>8</b>
männlich	310	109	54	37	3	1	3	36	34	-	29	4
weiblich	307	103	33	50	5	1	10	37	35	1	28	4
<b>Berufsbildende höhere Schule</b>	<b>6021</b>	<b>2037</b>	<b>1084</b>	<b>654</b>	<b>43</b>	<b>48</b>	<b>190</b>	<b>486</b>	<b>745</b>	<b>20</b>	<b>680</b>	<b>34</b>
männlich	3031	1036	588	313	22	36	75	209	386	8	339	19
weiblich	2990	1001	496	341	21	12	115	277	359	12	341	15
<b>Allgemein bildende höhere Schule</b>	<b>3676</b>	<b>1285</b>	<b>558</b>	<b>423</b>	<b>32</b>	<b>31</b>	<b>117</b>	<b>404</b>	<b>330</b>	<b>7</b>	<b>461</b>	<b>28</b>
männlich	1866	656	297	206	22	19	54	180	166	3	251	12
weiblich	1810	629	261	217	10	12	63	224	164	4	210	16
<b>Berufsbildende mittlere Schule</b>	<b>14028</b>	<b>4874</b>	<b>3640</b>	<b>772</b>	<b>83</b>	<b>219</b>	<b>928</b>	<b>811</b>	<b>1463</b>	<b>27</b>	<b>1115</b>	<b>96</b>
männlich	6972	2548	1931	344	56	149	379	308	684	5	518	50
weiblich	7056	2326	1709	428	27	70	549	503	779	22	597	46
<b>Lehrlingsausbildung</b>	<b>46568</b>	<b>17642</b>	<b>13982</b>	<b>1859</b>	<b>476</b>	<b>1132</b>	<b>2515</b>	<b>1839</b>	<b>4237</b>	<b>63</b>	<b>2572</b>	<b>251</b>
männlich	23139	9071	7228	868	294	729	915	685	1967	15	1250	117
weiblich	23429	8571	6754	991	182	403	1600	1154	2270	48	1322	134
<b>Allgemein bildende Pflichtschule</b>	<b>19391</b>	<b>7032</b>	<b>6510</b>	<b>476</b>	<b>425</b>	<b>621</b>	<b>1053</b>	<b>662</b>	<b>1335</b>	<b>29</b>	<b>1029</b>	<b>219</b>
männlich	9645	3561	3362	192	255	359	377	279	588	10	543	119
weiblich	9746	3471	3148	284	170	262	676	383	747	19	486	100
<b>Schüler und Studenten, die nicht Kind einer Familie sind</b>	<b>6466</b>	<b>429</b>	<b>378</b>	<b>62</b>	<b>29</b>	<b>42</b>	<b>230</b>	<b>209</b>	<b>298</b>	<b>54</b>	<b>4284</b>	<b>451</b>
männlich	3035	224	209	24	20	26	68	71	132	13	2042	206
weiblich	3431	205	169	38	9	16	162	138	166	41	2242	245

**Tabelle 5: Schüler und Studenten nach der Bildungsebene der höchsten abgeschlossenen Ausbildung des Familienrepräsentanten**

Bildungsebene der höchsten abgeschlossenen Ausbildung des Mannes in der Familie bzw. der alleinerziehenden Mutter (Familienrepräsentant)	Insgesamt	Volksschule	Hauptschule	AHS-Unterstufe	Sonderschule	Polytechnische Schule	Berufsbildende mittlere Schule	AHS-Oberstufe	Berufsbildende höhere Schule	Kolleg	Universität, Fachhochschule, Akademie	Sonstige Ausbildung
<b>Vorarlberg</b>												
<b>Insgesamt</b>	<b>58251</b>	<b>20687</b>	<b>14627</b>	<b>3493</b>	<b>915</b>	<b>1133</b>	<b>2352</b>	<b>3636</b>	<b>5440</b>	<b>76</b>	<b>5198</b>	<b>694</b>
männlich	29148	10716	7618	1664	582	718	829	1521	2538	29	2580	353
weiblich	29103	9971	7009	1829	333	415	1523	2115	2902	47	2618	341
<b>Universität, (Fach)-Hochschule</b>	<b>5026</b>	<b>1513</b>	<b>447</b>	<b>813</b>	<b>15</b>	<b>20</b>	<b>75</b>	<b>814</b>	<b>370</b>	<b>7</b>	<b>922</b>	<b>30</b>
männlich	2512	756	231	403	10	12	31	395	191	1	467	15
weiblich	2514	757	216	410	5	8	44	419	179	6	455	15
<b>Berufs- und lehrerbildende Akademie</b>	<b>1724</b>	<b>533</b>	<b>268</b>	<b>191</b>	<b>7</b>	<b>11</b>	<b>52</b>	<b>234</b>	<b>190</b>	<b>1</b>	<b>228</b>	<b>9</b>
männlich	850	279	139	96	3	5	18	102	91	-	113	4
weiblich	874	254	129	95	4	6	34	132	99	1	115	5
<b>Kolleg, Abiturientenlehrgang</b>	<b>409</b>	<b>150</b>	<b>74</b>	<b>61</b>	<b>-</b>	<b>2</b>	<b>9</b>	<b>44</b>	<b>36</b>	<b>1</b>	<b>30</b>	<b>2</b>
männlich	198	77	37	29	-	1	2	19	18	1	13	1
weiblich	211	73	37	32	-	1	7	25	18	-	17	1
<b>Berufsbildende höhere Schule</b>	<b>3521</b>	<b>1205</b>	<b>636</b>	<b>355</b>	<b>26</b>	<b>31</b>	<b>111</b>	<b>280</b>	<b>439</b>	<b>1</b>	<b>416</b>	<b>21</b>
männlich	1740	618	319	163	17	20	45	106	218	1	218	15
weiblich	1781	587	317	192	9	11	66	174	221	-	198	6
<b>Allgemein bildende höhere Schule</b>	<b>1477</b>	<b>526</b>	<b>283</b>	<b>154</b>	<b>14</b>	<b>19</b>	<b>45</b>	<b>147</b>	<b>144</b>	<b>-</b>	<b>137</b>	<b>8</b>
männlich	753	283	135	76	8	12	18	66	68	-	80	7
weiblich	724	243	148	78	6	7	27	81	76	-	57	1
<b>Berufsbildende mittlere Schule</b>	<b>7822</b>	<b>2534</b>	<b>1797</b>	<b>524</b>	<b>72</b>	<b>127</b>	<b>365</b>	<b>569</b>	<b>903</b>	<b>7</b>	<b>848</b>	<b>76</b>
männlich	3885	1298	947	242	44	85	141	229	439	2	414	44
weiblich	3937	1236	850	282	28	42	224	340	464	5	434	32
<b>Lehrlingsausbildung</b>	<b>24038</b>	<b>9299</b>	<b>6923</b>	<b>1089</b>	<b>323</b>	<b>582</b>	<b>942</b>	<b>1020</b>	<b>2255</b>	<b>25</b>	<b>1384</b>	<b>196</b>
männlich	12053	4797	3629	520	220	381	300	396	1005	11	692	102
weiblich	11985	4502	3294	569	103	201	642	624	1250	14	692	94
<b>Allgemein bildende Pflichtschule</b>	<b>12650</b>	<b>4748</b>	<b>4022</b>	<b>284</b>	<b>426</b>	<b>324</b>	<b>621</b>	<b>457</b>	<b>960</b>	<b>17</b>	<b>615</b>	<b>176</b>
männlich	6475	2512	2083	124	260	194	238	177	449	8	327	103
weiblich	6175	2236	1939	160	166	130	383	280	511	9	288	73
<b>Schüler und Studenten, die nicht Kind einer Familie sind</b>	<b>1584</b>	<b>179</b>	<b>177</b>	<b>22</b>	<b>32</b>	<b>17</b>	<b>132</b>	<b>71</b>	<b>143</b>	<b>17</b>	<b>618</b>	<b>176</b>
männlich	682	96	98	11	20	8	36	31	59	5	256	62
weiblich	902	83	79	11	12	9	96	40	84	12	362	114
<b>Wien</b>												
<b>Insgesamt</b>	<b>222968</b>	<b>68022</b>	<b>31605</b>	<b>29911</b>	<b>3007</b>	<b>2090</b>	<b>6929</b>	<b>19373</b>	<b>16472</b>	<b>569</b>	<b>41244</b>	<b>3746</b>
männlich	111388	35000	17201	14461	1825	1298	3216	8680	8295	259	19318	1835
weiblich	111580	33022	14404	15450	1182	792	3713	10693	8177	310	21926	1911
<b>Universität, (Fach)-Hochschule</b>	<b>32455</b>	<b>9500</b>	<b>1101</b>	<b>7030</b>	<b>207</b>	<b>49</b>	<b>324</b>	<b>5891</b>	<b>1614</b>	<b>58</b>	<b>6476</b>	<b>205</b>
männlich	16521	4841	637	3532	117	31	190	2920	913	25	3205	110
weiblich	15934	4659	464	3498	90	18	134	2971	701	33	3271	95
<b>Berufs- und lehrerbildende Akademie</b>	<b>3475</b>	<b>899</b>	<b>181</b>	<b>792</b>	<b>24</b>	<b>8</b>	<b>65</b>	<b>621</b>	<b>336</b>	<b>8</b>	<b>513</b>	<b>28</b>
männlich	1721	468	107	399	15	4	29	278	161	6	238	16
weiblich	1754	431	74	393	9	4	36	343	175	2	275	12
<b>Kolleg, Abiturientenlehrgang</b>	<b>1438</b>	<b>481</b>	<b>80</b>	<b>309</b>	<b>12</b>	<b>3</b>	<b>36</b>	<b>205</b>	<b>124</b>	<b>1</b>	<b>179</b>	<b>8</b>
männlich	720	260	51	134	4	1	21	95	66	-	84	4
weiblich	718	221	29	175	8	2	15	110	58	1	95	4
<b>Berufsbildende höhere Schule</b>	<b>13801</b>	<b>4638</b>	<b>1018</b>	<b>2890</b>	<b>106</b>	<b>38</b>	<b>303</b>	<b>1474</b>	<b>1615</b>	<b>25</b>	<b>1598</b>	<b>96</b>
männlich	6895	2412	574	1392	74	26	144	606	830	10	770	57
weiblich	6906	2226	444	1498	32	12	159	868	785	15	828	39
<b>Allgemein bildende höhere Schule</b>	<b>14974</b>	<b>4890</b>	<b>1025</b>	<b>3215</b>	<b>114</b>	<b>67</b>	<b>297</b>	<b>2112</b>	<b>1160</b>	<b>25</b>	<b>1960</b>	<b>109</b>
männlich	7675	2524	605	1591	73	43	166	965	640	9	998	61
weiblich	7299	2366	420	1624	41	24	131	1147	520	16	962	48
<b>Berufsbildende mittlere Schule</b>	<b>17091</b>	<b>5819</b>	<b>2215</b>	<b>3102</b>	<b>188</b>	<b>128</b>	<b>642</b>	<b>1527</b>	<b>1786</b>	<b>27</b>	<b>1513</b>	<b>144</b>
männlich	8615	2976	1246	1520	120	88	321	648	902	11	705	78
weiblich	8476	2843	969	1582	68	40	321	879	884	16	808	66
<b>Lehrlingsausbildung</b>	<b>58886</b>	<b>21435</b>	<b>11400</b>	<b>8496</b>	<b>980</b>	<b>817</b>	<b>2480</b>	<b>3841</b>	<b>5410</b>	<b>71</b>	<b>3517</b>	<b>439</b>
männlich	29620	10982	6369	3969	607	537	1161	1551	2602	32	1590	220
weiblich	29266	10453	5031	4527	373	280	1319	2290	2808	39	1927	219
<b>Allgemein bildende Pflichtschule</b>	<b>48079</b>	<b>19162</b>	<b>13433</b>	<b>3567</b>	<b>1205</b>	<b>891</b>	<b>1978</b>	<b>2616</b>	<b>2873</b>	<b>57</b>	<b>1709</b>	<b>588</b>
männlich	24375	9912	7009	1660	709	520	892	1157	1431	31	757	297
weiblich	23704	9250	6424	1907	496	371	1086	1459	1442	26	952	291
<b>Schüler und Studenten, die nicht Kind einer Familie sind</b>	<b>32769</b>	<b>1198</b>	<b>1152</b>	<b>510</b>	<b>171</b>	<b>89</b>	<b>804</b>	<b>1086</b>	<b>1554</b>	<b>297</b>	<b>23779</b>	<b>2129</b>
männlich	15246	625	603	264	106	48	292	460	750	135	10971	992
weiblich	17523	573	549	246	65	41	512	626	804	162	12808	1137

**Tabelle 6: Schüler und Studenten, die Kinder einer Familie sind, nach Geschlecht und Schultyp sowie nach Familientyp und nach der Bildungsebene der höchsten abgeschlossenen Ausbildung des Mannes bzw. der Frau in der Familie**

Bildungsebene der höchsten abgeschlossenen Ausbildung des Mannes bzw. der Frau in der Familie	Insgesamt	Volksschule	Hauptschule	AHS-Unterstufe	Sonderschule	Polytechnische Schule	Berufsbildende mittlere Schule	AHS-Oberstufe	Berufsbildende höhere Schule	Kolleg	Universität, Fachhochschule, Akademie	Sonstige Ausbildung
<b>PAARE</b>												
<b>Bildungsebene der höchsten abgeschlossenen Ausbildung des Mannes</b>												
<b>Insgesamt</b>	<b>960661</b>	<b>338450</b>	<b>223436</b>	<b>86267</b>	<b>9760</b>	<b>15018</b>	<b>40252</b>	<b>63207</b>	<b>99842</b>	<b>1023</b>	<b>78386</b>	<b>5020</b>
männlich	478685	174535	116956	41619	5881	9882	15652	27237	46682	378	37283	2580
weiblich	481976	163915	106480	44648	3879	5136	24600	35970	53160	645	41103	2440
<b>Universität, (Fach)-Hochschule</b>	<b>106264</b>	<b>31001</b>	<b>6323</b>	<b>21365</b>	<b>605</b>	<b>173</b>	<b>1391</b>	<b>18003</b>	<b>7128</b>	<b>159</b>	<b>19583</b>	<b>533</b>
männlich	54130	15924	3377	10854	354	119	710	8807	3862	63	9795	265
weiblich	52134	15077	2946	10511	251	54	681	9196	3266	96	9788	268
<b>Berufs- und lehrerbildende Akademie</b>	<b>19535</b>	<b>4844</b>	<b>2865</b>	<b>2338</b>	<b>100</b>	<b>75</b>	<b>471</b>	<b>2697</b>	<b>2772</b>	<b>33</b>	<b>3227</b>	<b>113</b>
männlich	9833	2468	1479	1196	65	52	206	1251	1489	9	1564	54
weiblich	9702	2376	1386	1142	35	23	265	1446	1283	24	1663	59
<b>Kolleg, Abiturientenlehrgang</b>	<b>5194</b>	<b>1754</b>	<b>585</b>	<b>825</b>	<b>28</b>	<b>17</b>	<b>127</b>	<b>644</b>	<b>551</b>	<b>12</b>	<b>629</b>	<b>22</b>
männlich	2627	909	323	393	11	11	58	314	285	2	307	14
weiblich	2567	845	262	432	17	6	69	330	266	10	322	8
<b>Berufsbildende höhere Schule</b>	<b>72161</b>	<b>24993</b>	<b>10076</b>	<b>10732</b>	<b>398</b>	<b>338</b>	<b>1741</b>	<b>6098</b>	<b>9764</b>	<b>91</b>	<b>7641</b>	<b>289</b>
männlich	36393	12810	5375	5241	234	232	787	2548	5199	35	3773	159
weiblich	35768	12183	4701	5491	164	106	954	3550	4565	56	3868	130
<b>Allgemein bildende höhere Schule</b>	<b>37110</b>	<b>12648</b>	<b>4491</b>	<b>6184</b>	<b>286</b>	<b>209</b>	<b>856</b>	<b>4369</b>	<b>3431</b>	<b>45</b>	<b>4410</b>	<b>181</b>
männlich	18739	6492	2360	3066	176	143	399	2013	1808	18	2170	94
weiblich	18371	6156	2131	3118	110	66	457	2356	1623	27	2240	87
<b>Berufsbildende mittlere Schule</b>	<b>98022</b>	<b>33925</b>	<b>22570</b>	<b>7926</b>	<b>579</b>	<b>963</b>	<b>5518</b>	<b>5343</b>	<b>12627</b>	<b>111</b>	<b>8019</b>	<b>441</b>
männlich	48653	17576	11892	3770	350	655	2571	2045	5888	29	3646	231
weiblich	49369	16349	10678	4156	229	308	2947	3298	6739	82	4373	210
<b>Lehrlingsausbildung</b>	<b>484376</b>	<b>177858</b>	<b>134020</b>	<b>30876</b>	<b>4748</b>	<b>9799</b>	<b>23050</b>	<b>20819</b>	<b>52691</b>	<b>437</b>	<b>27829</b>	<b>2249</b>
männlich	239267	91826	70078	14334	2885	6578	8173	8082	23380	155	12671	1105
weiblich	245109	86032	63942	16542	1863	3221	14877	12737	29311	282	15158	1144
<b>Allgemein bildende Pflichtschule</b>	<b>137999</b>	<b>51427</b>	<b>42506</b>	<b>6021</b>	<b>3016</b>	<b>3444</b>	<b>7098</b>	<b>5234</b>	<b>10878</b>	<b>135</b>	<b>7048</b>	<b>1192</b>
männlich	69043	26530	22072	2765	1806	2092	2748	2177	4771	67	3357	658
weiblich	68956	24897	20434	3256	1210	1352	4350	3057	6107	68	3691	534
<b>Bildungsebene der höchsten abgeschlossenen Ausbildung der Frau</b>												
<b>Insgesamt</b>	<b>960661</b>	<b>338450</b>	<b>223436</b>	<b>86267</b>	<b>9760</b>	<b>15018</b>	<b>40252</b>	<b>63207</b>	<b>99842</b>	<b>1023</b>	<b>78386</b>	<b>5020</b>
männlich	478685	174535	116956	41619	5881	9882	15652	27237	46682	378	37283	2580
weiblich	481976	163915	106480	44648	3879	5136	24600	35970	53160	645	41103	2440
<b>Universität, (Fach)-Hochschule</b>	<b>53330</b>	<b>17562</b>	<b>2743</b>	<b>11609</b>	<b>342</b>	<b>63</b>	<b>521</b>	<b>9106</b>	<b>2758</b>	<b>57</b>	<b>8315</b>	<b>254</b>
männlich	27246	9003	1528	5965	200	38	262	4433	1584	25	4080	128
weiblich	26084	8559	1215	5644	142	25	259	4673	1174	32	4235	126
<b>Berufs- und lehrerbildende Akademie</b>	<b>52894</b>	<b>14956</b>	<b>6075</b>	<b>8546</b>	<b>294</b>	<b>132</b>	<b>1048</b>	<b>7659</b>	<b>6063</b>	<b>78</b>	<b>7836</b>	<b>207</b>
männlich	26619	7736	3226	4251	168	102	541	3547	3311	27	3607	103
weiblich	26275	7220	2849	4295	126	30	507	4112	2752	51	4229	104
<b>Kolleg, Abiturientenlehrgang</b>	<b>6474</b>	<b>2405</b>	<b>626</b>	<b>1191</b>	<b>27</b>	<b>12</b>	<b>91</b>	<b>687</b>	<b>561</b>	<b>6</b>	<b>842</b>	<b>26</b>
männlich	3338	1292	330	602	16	10	54	288	296	1	436	13
weiblich	3136	1113	296	589	11	2	37	399	265	5	406	13
<b>Berufsbildende höhere Schule</b>	<b>48459</b>	<b>19380</b>	<b>6891</b>	<b>6899</b>	<b>240</b>	<b>189</b>	<b>1052</b>	<b>3752</b>	<b>5396</b>	<b>53</b>	<b>4461</b>	<b>146</b>
männlich	24496	9988	3706	3404	154	137	522	1617	2751	22	2122	73
weiblich	23963	9392	3185	3495	86	52	530	2135	2645	31	2339	73
<b>Allgemein bildende höhere Schule</b>	<b>44259</b>	<b>15489</b>	<b>5041</b>	<b>7734</b>	<b>294</b>	<b>207</b>	<b>925</b>	<b>5434</b>	<b>3870</b>	<b>57</b>	<b>4998</b>	<b>210</b>
männlich	22350	7893	2725	3780	186	146	476	2558	2037	19	2424	106
weiblich	21909	7596	2316	3954	108	61	449	2876	1833	38	2574	104
<b>Berufsbildende mittlere Schule</b>	<b>252025</b>	<b>85299</b>	<b>54590</b>	<b>23527</b>	<b>1605</b>	<b>2716</b>	<b>11697</b>	<b>16581</b>	<b>31954</b>	<b>257</b>	<b>22669</b>	<b>1130</b>
männlich	124936	44022	28761	11252	940	1967	4807	6844	15052	87	10638	566
weiblich	127089	41277	25829	12275	665	749	6890	9737	16902	170	12031	564
<b>Lehrlingsausbildung</b>	<b>255687</b>	<b>93670</b>	<b>68398</b>	<b>17013</b>	<b>2119</b>	<b>4992</b>	<b>12174</b>	<b>11484</b>	<b>28190</b>	<b>255</b>	<b>16212</b>	<b>1180</b>
männlich	126384	48474	35536	7857	1333	3321	4518	4513	12545	88	7610	589
weiblich	129303	45196	32862	9156	786	1671	7656	6971	15645	167	8602	591
<b>Allgemein bildende Pflichtschule</b>	<b>247533</b>	<b>89689</b>	<b>79072</b>	<b>9748</b>	<b>4839</b>	<b>6707</b>	<b>12744</b>	<b>8504</b>	<b>21050</b>	<b>260</b>	<b>13053</b>	<b>1867</b>
männlich	123316	46127	41144	4508	2884	4161	4472	3437	9106	109	6366	1002
weiblich	124217	43562	37928	5240	1955	2546	8272	5067	11944	151	6687	865

**Tabelle 6: Schüler und Studenten, die Kinder einer Familie sind, nach Geschlecht und Schultyp sowie nach Familientyp und nach der Bildungsebene der höchsten abgeschlossenen Ausbildung des Mannes bzw. der Frau in der Familie**

Bildungsebene der höchsten abgeschlossenen Ausbildung des Mannes bzw. der Frau in der Familie	Insgesamt	Volksschule	Hauptschule	AHS-Unterstufe	Sonderschule	Polytechnische Schule	Berufsbildende mittlere Schule	AHS-Oberstufe	Berufsbildende höhere Schule	Kolleg	Universität, Fachhochschule, Akademie	Sonstige Ausbildung
<b>ELTERNTEILE</b>												
<b>Bildungsebene der höchsten abgeschlossenen Ausbildung des alleinerziehenden Vaters</b>												
<b>Insgesamt</b>	<b>25121</b>	<b>5759</b>	<b>5169</b>	<b>2090</b>	<b>334</b>	<b>465</b>	<b>1286</b>	<b>2510</b>	<b>2833</b>	<b>63</b>	<b>4239</b>	<b>373</b>
männlich	13174	3012	2896	1073	204	315	521	1232	1432	29	2245	215
weiblich	11947	2747	2273	1017	130	150	765	1278	1401	34	1994	158
<b>Universität, (Fach)-Hochschule</b>	<b>4170</b>	<b>749</b>	<b>220</b>	<b>568</b>	<b>22</b>	<b>16</b>	<b>89</b>	<b>788</b>	<b>279</b>	<b>10</b>	<b>1377</b>	<b>52</b>
männlich	2204	382	120	309	13	10	44	404	160	5	722	35
weiblich	1966	367	100	259	9	6	45	384	119	5	655	17
<b>Berufs- und lehrerbildende Akademie</b>	<b>480</b>	<b>83</b>	<b>45</b>	<b>50</b>	<b>3</b>	<b>4</b>	<b>15</b>	<b>84</b>	<b>66</b>	<b>1</b>	<b>122</b>	<b>7</b>
männlich	259	46	25	26	3	3	8	47	35	1	60	5
weiblich	221	37	20	24	-	1	7	37	31	-	62	2
<b>Kolleg, Abiturientenlehrgang</b>	<b>129</b>	<b>37</b>	<b>12</b>	<b>13</b>	<b>-</b>	<b>-</b>	<b>7</b>	<b>18</b>	<b>16</b>	<b>-</b>	<b>26</b>	<b>-</b>
männlich	72	20	8	9	-	-	4	10	9	-	12	-
weiblich	57	17	4	4	-	-	3	8	7	-	14	-
<b>Berufsbildende höhere Schule</b>	<b>1920</b>	<b>392</b>	<b>228</b>	<b>230</b>	<b>8</b>	<b>8</b>	<b>74</b>	<b>233</b>	<b>306</b>	<b>2</b>	<b>421</b>	<b>18</b>
männlich	1033	216	133	116	5	5	29	121	168	2	225	13
weiblich	887	176	95	114	3	3	45	112	138	-	196	5
<b>Allgemein bildende höhere Schule</b>	<b>1274</b>	<b>280</b>	<b>127</b>	<b>172</b>	<b>8</b>	<b>11</b>	<b>31</b>	<b>204</b>	<b>127</b>	<b>6</b>	<b>286</b>	<b>22</b>
männlich	695	141	76	93	3	11	15	106	72	3	164	11
weiblich	579	139	51	79	5	-	16	98	55	3	122	11
<b>Berufsbildende mittlere Schule</b>	<b>2083</b>	<b>448</b>	<b>415</b>	<b>189</b>	<b>8</b>	<b>30</b>	<b>147</b>	<b>168</b>	<b>319</b>	<b>4</b>	<b>336</b>	<b>19</b>
männlich	1091	235	227	92	2	25	61	79	174	3	185	8
weiblich	992	213	188	97	6	5	86	89	145	1	151	11
<b>Lehrlingsausbildung</b>	<b>10270</b>	<b>2526</b>	<b>2652</b>	<b>664</b>	<b>163</b>	<b>275</b>	<b>665</b>	<b>665</b>	<b>1313</b>	<b>22</b>	<b>1192</b>	<b>133</b>
männlich	5223	1319	1469	321	100	187	243	288	597	5	621	73
weiblich	5047	1207	1183	343	63	88	422	377	716	17	571	60
<b>Allgemein bildende Pflichtschule</b>	<b>4795</b>	<b>1244</b>	<b>1470</b>	<b>204</b>	<b>122</b>	<b>121</b>	<b>258</b>	<b>350</b>	<b>407</b>	<b>18</b>	<b>479</b>	<b>122</b>
männlich	2597	653	838	107	78	74	117	177	217	10	256	70
weiblich	2198	591	632	97	44	47	141	173	190	8	223	52
<b>Bildungsebene der höchsten abgeschlossenen Ausbildung der alleinerziehenden Mutter</b>												
<b>Insgesamt</b>	<b>177691</b>	<b>58753</b>	<b>38983</b>	<b>17800</b>	<b>2802</b>	<b>2944</b>	<b>7170</b>	<b>14268</b>	<b>16084</b>	<b>239</b>	<b>17224</b>	<b>1424</b>
männlich	87120	30169	20480	8333	1738	1793	2681	5986	7248	98	7879	715
weiblich	90571	28584	18503	9467	1064	1151	4489	8282	8836	141	9345	709
<b>Universität, (Fach)-Hochschule</b>	<b>13427</b>	<b>3631</b>	<b>728</b>	<b>2753</b>	<b>127</b>	<b>22</b>	<b>190</b>	<b>2457</b>	<b>863</b>	<b>21</b>	<b>2556</b>	<b>79</b>
männlich	6671	1852	418	1380	70	18	91	1148	469	9	1171	45
weiblich	6756	1779	310	1373	57	4	99	1309	394	12	1385	34
<b>Berufs- und lehrerbildende Akademie</b>	<b>9575</b>	<b>2194</b>	<b>1016</b>	<b>1642</b>	<b>70</b>	<b>32</b>	<b>240</b>	<b>1580</b>	<b>1175</b>	<b>15</b>	<b>1554</b>	<b>57</b>
männlich	4620	1101	559	821	34	18	109	692	590	9	667	20
weiblich	4955	1093	457	821	36	14	131	888	585	6	887	37
<b>Kolleg, Abiturientenlehrgang</b>	<b>1453</b>	<b>488</b>	<b>111</b>	<b>292</b>	<b>15</b>	<b>4</b>	<b>33</b>	<b>186</b>	<b>120</b>	<b>-</b>	<b>192</b>	<b>12</b>
männlich	736	260	61	142	6	1	20	88	62	-	91	5
weiblich	717	228	50	150	9	3	13	98	58	-	101	7
<b>Berufsbildende höhere Schule</b>	<b>9042</b>	<b>3144</b>	<b>1194</b>	<b>1357</b>	<b>65</b>	<b>52</b>	<b>252</b>	<b>833</b>	<b>989</b>	<b>6</b>	<b>1090</b>	<b>60</b>
männlich	4558	1689	688	649	43	36	107	317	480	5	507	37
weiblich	4484	1455	506	708	22	16	145	516	509	1	583	23
<b>Allgemein bildende höhere Schule</b>	<b>10822</b>	<b>3441</b>	<b>1127</b>	<b>1899</b>	<b>106</b>	<b>57</b>	<b>277</b>	<b>1483</b>	<b>935</b>	<b>17</b>	<b>1411</b>	<b>69</b>
männlich	5421	1744	633	921	62	37	145	655	480	8	692	44
weiblich	5401	1697	494	978	44	20	132	828	455	9	719	25
<b>Berufsbildende mittlere Schule</b>	<b>41533</b>	<b>12944</b>	<b>8329</b>	<b>4308</b>	<b>420</b>	<b>562</b>	<b>2024</b>	<b>3336</b>	<b>4679</b>	<b>70</b>	<b>4559</b>	<b>302</b>
männlich	20242	6611	4481	1964	275	389	783	1356	2137	31	2052	163
weiblich	21291	6333	3848	2344	145	173	1241	1980	2542	39	2507	139
<b>Lehrlingsausbildung</b>	<b>45707</b>	<b>16502</b>	<b>12112</b>	<b>3507</b>	<b>682</b>	<b>994</b>	<b>2065</b>	<b>2348</b>	<b>4113</b>	<b>50</b>	<b>3039</b>	<b>295</b>
männlich	22385	8546	6369	1559	435	593	746	910	1725	15	1354	133
weiblich	23322	7956	5743	1948	247	401	1319	1438	2388	35	1685	162
<b>Allgemein bildende Pflichtschule</b>	<b>46132</b>	<b>16409</b>	<b>14366</b>	<b>2042</b>	<b>1317</b>	<b>1221</b>	<b>2089</b>	<b>2045</b>	<b>3210</b>	<b>60</b>	<b>2823</b>	<b>550</b>
männlich	22487	8366	7271	897	813	701	680	820	1305	21	1345	268
weiblich	23645	8043	7095	1145	504	520	1409	1225	1905	39	1478	282

**Tabelle 7: Schüler und Studenten am Wohn- bzw. Schulort nach Schultyp, Entfernungskategorien und Politischen Bezirken**

Schultyp	Am Wohnort								Am Schulort			
	insgesamt	Gemeindebinnenpendler	Gemeindeauspendler		Bezirksauspendler				insgesamt	dar.: Einpendler		
			zusammen	in andere Gemeinde des Pol. Bezirkes	zusammen	in and. Pol. Bez. des Bundeslandes	in anderes Bundesland	ins Ausland		insgesamt	aus and. Pol. Bez. d. Bundeslandes	aus anderem Bundesland
<b>Österreich</b>												
<b>Insgesamt</b>	<b>1195115</b>	<b>668805</b>	<b>526310</b>	<b>206390</b>	<b>319920</b>	<b>231887</b>	<b>81844</b>	<b>6189</b>	<b>1188926</b>	<b>520121</b>	<b>231887</b>	<b>81844</b>
Volksschule	408060	363291	44769	23679	21090	17749	2543	798	407262	43971	17749	2543
Hauptschule	272254	165736	106518	83246	23272	20453	2398	421	271833	106097	20453	2398
AHS-Unterstufe	107335	47734	59601	24410	35191	30148	4562	481	106854	59120	30148	4562
Sonderschule	13499	6641	6858	3422	3436	3053	361	22	13477	6836	3053	361
Polytechnische Schule	18820	6903	11917	9343	2574	2397	164	13	18807	11904	2397	164
Berufsbildende mittlere Schule	50743	8135	42608	14901	27707	22111	5303	293	50450	42315	22111	5303
AHS-Oberstufe	81351	30722	50629	17693	32936	27411	4709	816	80535	49813	27411	4709
Berufsbildende höhere Schule	121101	20989	100112	29014	71098	56721	14182	195	120906	99917	56721	14182
Kolleg	1229	136	1093	58	1035	813	103	119	1110	974	813	103
Universität, Fachhochschule, Akademie	113967	16744	97223	494	96729	47821	45996	2912	111055	94311	47821	45996
Sonstige Ausbildung	6756	1774	4982	130	4852	3210	1523	119	6637	4863	3210	1523
<b>1 Burgenland</b>												
<b>Insgesamt</b>	<b>39722</b>	<b>17015</b>	<b>22707</b>	<b>11281</b>	<b>11426</b>	<b>5017</b>	<b>6267</b>	<b>142</b>	<b>36078</b>	<b>19063</b>	<b>5017</b>	<b>2765</b>
Volksschule	12513	11433	1080	606	474	107	330	37	12209	776	107	63
Hauptschule	9110	3489	5621	4348	1273	942	319	12	8849	5360	942	70
AHS-Unterstufe	3447	621	2826	1740	1086	616	462	8	3127	2506	616	150
Sonderschule	233	67	166	105	61	32	28	1	216	149	32	12
Polytechnische Schule	587	82	505	358	147	116	31	-	559	477	116	3
Berufsbildende mittlere Schule	2147	200	1947	830	1117	639	471	7	2031	1831	639	362
AHS-Oberstufe	2461	494	1967	1106	861	512	338	11	2338	1844	512	226
Berufsbildende höhere Schule	5642	566	5076	2149	2927	1730	1190	7	5817	5251	1730	1372
Kolleg	23	-	23	-	23	1	20	2	2	2	1	1
Universität, Fachhochschule, Akademie	3390	30	3360	27	3333	263	3014	56	804	774	263	484
Sonstige Ausbildung	169	33	136	12	124	59	64	1	126	93	59	22
<b>101 Eisenstadt(Stadt)</b>												
<b>Insgesamt</b>	<b>1801</b>	<b>1424</b>	<b>377</b>	<b>-</b>	<b>377</b>	<b>58</b>	<b>312</b>	<b>7</b>	<b>5354</b>	<b>3930</b>	<b>3016</b>	<b>914</b>
Volksschule	532	526	6	-	6	3	3	-	584	58	55	3
Hauptschule	247	245	2	-	2	-	2	-	877	632	618	14
AHS-Unterstufe	227	219	8	-	8	1	5	2	811	592	499	93
Sonderschule	13	12	1	-	1	-	1	-	38	26	26	-
Polytechnische Schule	12	11	1	-	1	1	-	-	87	76	76	-
Berufsbildende mittlere Schule	89	62	27	-	27	8	19	-	471	409	362	47
AHS-Oberstufe	170	159	11	-	11	3	8	-	490	331	285	46
Berufsbildende höhere Schule	253	162	91	-	91	42	49	-	1332	1170	843	327
Kolleg	2	-	2	-	2	-	2	-	-	-	-	-
Universität, Fachhochschule, Akademie	249	25	224	-	224	-	219	5	620	595	232	363
Sonstige Ausbildung	7	3	4	-	4	-	4	-	44	41	20	21
<b>102 Rust(Stadt)</b>												
<b>Insgesamt</b>	<b>203</b>	<b>92</b>	<b>111</b>	<b>-</b>	<b>111</b>	<b>85</b>	<b>24</b>	<b>2</b>	<b>291</b>	<b>199</b>	<b>199</b>	<b>-</b>
Volksschule	53	53	-	-	-	-	-	-	56	3	3	-
Hauptschule	37	32	5	-	5	5	-	-	202	170	170	-
AHS-Unterstufe	22	-	22	-	22	20	2	-	-	-	-	-
Sonderschule	-	-	-	-	-	-	-	-	-	-	-	-
Polytechnische Schule	7	7	-	-	-	-	-	-	33	26	26	-
Berufsbildende mittlere Schule	18	-	18	-	18	15	3	-	-	-	-	-
AHS-Oberstufe	10	-	10	-	10	10	-	-	-	-	-	-
Berufsbildende höhere Schule	37	-	37	-	37	32	5	-	-	-	-	-
Kolleg	-	-	-	-	-	-	-	-	-	-	-	-
Universität, Fachhochschule, Akademie	18	-	18	-	18	2	14	2	-	-	-	-
Sonstige Ausbildung	1	-	1	-	1	1	-	-	-	-	-	-
<b>103 Eisenstadt-Umgebung</b>												
<b>Insgesamt</b>	<b>5436</b>	<b>1801</b>	<b>3635</b>	<b>310</b>	<b>3325</b>	<b>2522</b>	<b>787</b>	<b>16</b>	<b>2137</b>	<b>336</b>	<b>7</b>	<b>19</b>
Volksschule	1799	1578	221	121	100	62	32	6	1721	143	5	17
Hauptschule	1177	213	964	189	775	755	19	1	406	193	2	2
AHS-Unterstufe	521	-	521	-	521	459	60	2	-	-	-	-
Sonderschule	38	10	28	-	28	26	2	-	10	-	-	-
Polytechnische Schule	101	-	101	-	101	100	1	-	-	-	-	-
Berufsbildende mittlere Schule	297	-	297	-	297	228	68	1	-	-	-	-
AHS-Oberstufe	289	-	289	-	289	250	38	1	-	-	-	-
Berufsbildende höhere Schule	713	-	713	-	713	568	144	1	-	-	-	-
Kolleg	2	-	2	-	2	-	2	-	-	-	-	-
Universität, Fachhochschule, Akademie	479	-	479	-	479	65	410	4	-	-	-	-
Sonstige Ausbildung	20	-	20	-	20	9	11	-	-	-	-	-

**Tabelle 7: Schüler und Studenten am Wohn- bzw. Schulort nach Schultyp, Entfernungskategorien und Politischen Bezirken**

Schultyp	Am Wohnort								Am Schulort			
	insgesamt	Gemeindebinnenpendler	Gemeindeauspendler		Bezirksauspendler				insgesamt	dar.: Einpendler		
			zusammen	in andere Gemeinde des Pol. Bezirkes	zusammen	in and. Pol. Bez. des Bundeslandes	in anderes Bundesland	ins Ausland		insgesamt	aus and. Pol. Bez. d. Bundeslandes	aus anderem Bundesland
<b>104 Güssing</b>												
<b>Insgesamt</b>	<b>3705</b>	<b>1420</b>	<b>2285</b>	<b>1267</b>	<b>1018</b>	<b>555</b>	<b>438</b>	<b>25</b>	<b>3244</b>	<b>1824</b>	<b>408</b>	<b>149</b>
Volksschule	1067	955	112	70	42	12	22	8	1038	83	7	6
Hauptschule	1069	319	750	666	84	45	35	4	1072	753	81	6
AHS-Unterstufe	112	-	112	-	112	73	38	1	-	-	-	-
Sonderschule	23	8	15	15	-	-	-	-	29	21	6	-
Polytechnische Schule	71	10	61	61	-	-	-	-	84	74	12	1
Berufsbildende mittlere Schule	191	16	175	99	76	60	14	2	236	220	85	36
AHS-Oberstufe	226	57	169	96	73	55	18	-	307	250	125	29
Berufsbildende höhere Schule	637	55	582	260	322	274	46	2	476	421	91	70
Kolleg	3	-	3	-	3	-	3	-	2	2	1	1
Universität, Fachhochschule, Akademie	289	-	289	-	289	21	260	8	-	-	-	-
Sonstige Ausbildung	17	-	17	-	17	15	2	-	-	-	-	-
<b>105 Jennersdorf</b>												
<b>Insgesamt</b>	<b>2502</b>	<b>1153</b>	<b>1349</b>	<b>581</b>	<b>768</b>	<b>256</b>	<b>507</b>	<b>5</b>	<b>1878</b>	<b>725</b>	<b>45</b>	<b>99</b>
Volksschule	790	755	35	19	16	4	11	1	782	27	5	3
Hauptschule	744	312	432	412	20	5	15	-	774	462	38	12
AHS-Unterstufe	101	5	96	16	80	-	79	1	24	19	-	3
Sonderschule	37	14	23	18	5	3	2	-	32	18	-	-
Polytechnische Schule	35	4	31	17	14	7	7	-	22	18	-	1
Berufsbildende mittlere Schule	149	22	127	38	89	41	48	-	73	51	1	12
AHS-Oberstufe	200	41	159	61	98	61	36	1	171	130	1	68
Berufsbildende höhere Schule	239	-	239	-	239	124	115	-	-	-	-	-
Kolleg	3	-	3	-	3	1	2	-	-	-	-	-
Universität, Fachhochschule, Akademie	200	-	200	-	200	7	191	2	-	-	-	-
Sonstige Ausbildung	4	-	4	-	4	3	1	-	-	-	-	-
<b>106 Mattersburg</b>												
<b>Insgesamt</b>	<b>5496</b>	<b>2186</b>	<b>3310</b>	<b>1580</b>	<b>1730</b>	<b>452</b>	<b>1266</b>	<b>12</b>	<b>3844</b>	<b>1658</b>	<b>59</b>	<b>19</b>
Volksschule	1864	1644	220	146	74	13	53	8	1811	167	10	11
Hauptschule	1037	257	780	624	156	45	111	-	886	629	1	4
AHS-Unterstufe	689	125	564	354	210	44	165	1	489	364	10	-
Sonderschule	29	4	25	17	8	-	8	-	21	17	-	-
Polytechnische Schule	85	12	73	59	14	1	13	-	72	60	1	-
Berufsbildende mittlere Schule	290	13	277	87	190	68	122	-	106	93	5	1
AHS-Oberstufe	342	87	255	128	127	26	101	-	234	147	18	1
Berufsbildende höhere Schule	694	44	650	159	491	189	302	-	216	172	11	2
Kolleg	3	-	3	-	3	-	2	1	-	-	-	-
Universität, Fachhochschule, Akademie	432	-	432	-	432	52	378	2	-	-	-	-
Sonstige Ausbildung	31	-	31	6	25	14	11	-	9	9	3	-
<b>107 Neusiedl am See</b>												
<b>Insgesamt</b>	<b>7403</b>	<b>3163</b>	<b>4240</b>	<b>2592</b>	<b>1648</b>	<b>281</b>	<b>1340</b>	<b>27</b>	<b>6330</b>	<b>3167</b>	<b>242</b>	<b>333</b>
Volksschule	2276	2023	253	97	156	-	153	3	2133	110	5	8
Hauptschule	1768	783	985	887	98	-	96	2	1701	918	11	20
AHS-Unterstufe	656	124	532	451	81	7	73	1	611	487	27	9
Sonderschule	32	8	24	16	8	-	7	1	34	26	-	10
Polytechnische Schule	131	13	118	109	9	1	8	-	122	109	-	-
Berufsbildende mittlere Schule	433	29	404	250	154	54	99	1	399	370	43	77
AHS-Oberstufe	337	56	281	171	110	23	82	5	246	190	12	7
Berufsbildende höhere Schule	1125	127	998	611	387	139	246	2	1084	957	144	202
Kolleg	5	-	5	-	5	-	4	1	-	-	-	-
Universität, Fachhochschule, Akademie	607	-	607	-	607	47	549	11	-	-	-	-
Sonstige Ausbildung	33	-	33	-	33	10	23	-	-	-	-	-
<b>108 Oberpullendorf</b>												
<b>Insgesamt</b>	<b>5295</b>	<b>2187</b>	<b>3108</b>	<b>1823</b>	<b>1285</b>	<b>518</b>	<b>739</b>	<b>28</b>	<b>4222</b>	<b>2035</b>	<b>73</b>	<b>139</b>
Volksschule	1696	1593	103	51	52	7	36	9	1654	61	6	4
Hauptschule	1193	443	750	722	28	7	16	5	1169	726	4	-
AHS-Unterstufe	468	70	398	365	33	10	23	-	442	372	1	6
Sonderschule	18	2	16	13	3	-	3	-	15	13	-	-
Polytechnische Schule	56	13	43	41	2	1	1	-	55	42	1	-
Berufsbildende mittlere Schule	310	11	299	124	175	114	59	2	234	223	26	73
AHS-Oberstufe	340	32	308	268	40	19	20	1	311	279	-	11
Berufsbildende höhere Schule	789	22	767	233	534	318	214	2	299	277	-	44
Kolleg	4	-	4	-	4	-	4	-	-	-	-	-
Universität, Fachhochschule, Akademie	406	-	406	-	406	42	356	8	-	-	-	-
Sonstige Ausbildung	15	1	14	6	8	-	7	1	43	42	35	1

**Tabelle 7: Schüler und Studenten am Wohn- bzw. Schulort nach Schultyp, Entfernungskategorien und Politischen Bezirken**

Schultyp	Am Wohnort								Am Schulort			
	insgesamt	Gemeindebinnenpendler	Gemeindeauspendler		Bezirksauspendler				insgesamt	dar.: Einpendler		
			zusammen	in andere Gemeinde des Pol. Bezirkes	zusammen	in and. Pol. Bez. des Bundeslandes	in anderes Bundesland	ins Ausland		insgesamt	aus and. Pol. Bez. d. Bundeslandes	aus anderem Bundesland
<b>109 Oberwart</b>												
<b>Insgesamt</b>	<b>7881</b>	<b>3589</b>	<b>4292</b>	<b>3128</b>	<b>1164</b>	<b>290</b>	<b>854</b>	<b>20</b>	<b>8778</b>	<b>5189</b>	<b>968</b>	<b>1093</b>
Volksschule	2436	2306	130	102	28	6	20	2	2430	124	11	11
Hauptschule	1838	885	953	848	105	80	25	-	1762	877	17	12
AHS-Unterstufe	651	78	573	554	19	2	17	-	750	672	79	39
Sonderschule	43	9	34	26	8	3	5	-	37	28	-	2
Polytechnische Schule	89	12	77	71	6	5	1	-	84	72	-	1
Berufsbildende mittlere Schule	370	47	323	232	91	51	39	1	512	465	117	116
AHS-Oberstufe	547	62	485	382	103	65	35	3	579	517	71	64
Berufsbildende höhere Schule	1155	156	999	886	113	44	69	-	2410	2254	641	727
Kolleg	1	-	1	-	1	-	1	-	-	-	-	-
Universität, Fachhochschule, Akademie	710	5	705	27	678	27	637	14	184	179	31	121
Sonstige Ausbildung	41	29	12	-	12	7	5	-	30	1	1	-
<b>2 Kärnten</b>												
<b>Insgesamt</b>	<b>87662</b>	<b>51311</b>	<b>36351</b>	<b>12125</b>	<b>24226</b>	<b>15704</b>	<b>8023</b>	<b>499</b>	<b>80232</b>	<b>28921</b>	<b>15704</b>	<b>1092</b>
Volksschule	28964	27592	1372	713	659	549	31	79	28873	1281	549	19
Hauptschule	19524	12363	7161	5315	1846	1791	27	28	19505	7142	1791	36
AHS-Unterstufe	7328	3419	3909	1507	2402	2229	131	42	7159	3740	2229	4
Sonderschule	620	311	309	129	180	172	8	-	615	304	172	3
Polytechnische Schule	945	361	584	363	221	198	19	4	922	561	198	-
Berufsbildende mittlere Schule	4017	925	3092	1053	2039	1711	316	12	3843	2918	1711	154
AHS-Oberstufe	5817	2474	3343	1308	2035	1759	205	71	5614	3140	1759	73
Berufsbildende höhere Schule	10198	2960	7238	1692	5546	4849	678	19	9926	6966	4849	425
Kolleg	85	6	79	2	77	60	8	9	68	62	60	-
Universität, Fachhochschule, Akademie	9834	834	9000	43	8957	2239	6490	228	3466	2632	2239	350
Sonstige Ausbildung	330	66	264	-	264	147	110	7	241	175	147	28
<b>201 Klagenfurt(Stadt)</b>												
<b>Insgesamt</b>	<b>13269</b>	<b>11449</b>	<b>1820</b>	-	<b>1820</b>	<b>420</b>	<b>1299</b>	<b>101</b>	<b>21822</b>	<b>10373</b>	<b>9885</b>	<b>488</b>
Volksschule	3952	3822	130	-	130	103	5	22	4094	272	272	-
Hauptschule	2001	1986	15	-	15	8	4	3	3093	1107	1107	-
AHS-Unterstufe	1889	1803	86	-	86	74	6	6	3079	1276	1276	-
Sonderschule	141	140	1	-	1	1	-	-	236	96	96	-
Polytechnische Schule	84	81	3	-	3	1	-	2	130	49	49	-
Berufsbildende mittlere Schule	418	356	62	-	62	44	17	1	1429	1073	1015	58
AHS-Oberstufe	1334	1266	68	-	68	45	15	8	2383	1117	1108	9
Berufsbildende höhere Schule	1296	1143	153	-	153	124	28	1	3973	2830	2675	155
Kolleg	13	6	7	-	7	-	4	3	66	60	60	-
Universität, Fachhochschule, Akademie	2079	798	1281	-	1281	20	1207	54	3120	2322	2084	238
Sonstige Ausbildung	62	48	14	-	14	-	13	1	219	171	143	28
<b>202 Villach(Stadt)</b>												
<b>Insgesamt</b>	<b>8403</b>	<b>6829</b>	<b>1574</b>	-	<b>1574</b>	<b>689</b>	<b>825</b>	<b>60</b>	<b>10630</b>	<b>3801</b>	<b>3653</b>	<b>148</b>
Volksschule	2798	2756	42	-	42	29	3	10	2815	59	57	2
Hauptschule	1647	1622	25	-	25	22	1	2	1975	353	353	-
AHS-Unterstufe	774	756	18	-	18	5	6	7	1343	587	586	1
Sonderschule	64	50	14	-	14	13	1	-	75	25	25	-
Polytechnische Schule	82	80	2	-	2	1	-	1	206	126	126	-
Berufsbildende mittlere Schule	305	223	82	-	82	64	14	4	611	388	375	13
AHS-Oberstufe	579	464	115	-	115	93	15	7	778	314	314	-
Berufsbildende höhere Schule	1008	839	169	-	169	139	24	6	2718	1879	1766	113
Kolleg	7	-	7	-	7	7	-	-	-	-	-	-
Universität, Fachhochschule, Akademie	1098	21	1077	-	1077	304	751	22	87	66	47	19
Sonstige Ausbildung	41	18	23	-	23	12	10	1	22	4	4	-
<b>210 Feldkirchen</b>												
<b>Insgesamt</b>	<b>5027</b>	<b>2799</b>	<b>2228</b>	<b>960</b>	<b>1268</b>	<b>895</b>	<b>359</b>	<b>14</b>	<b>3890</b>	<b>1091</b>	<b>121</b>	<b>10</b>
Volksschule	1821	1747	74	54	20	18	2	-	1817	70	12	4
Hauptschule	1200	613	587	550	37	36	-	1	1195	582	30	2
AHS-Unterstufe	380	190	190	103	87	84	2	1	308	118	15	-
Sonderschule	17	7	10	2	8	8	-	-	14	7	5	-
Polytechnische Schule	74	36	38	37	1	1	-	-	84	48	11	-
Berufsbildende mittlere Schule	200	22	178	26	152	141	10	1	63	41	11	4
AHS-Oberstufe	285	103	182	90	92	85	6	1	203	100	10	-
Berufsbildende höhere Schule	609	81	528	98	430	398	31	1	206	125	27	-
Kolleg	4	-	4	-	4	4	-	-	-	-	-	-
Universität, Fachhochschule, Akademie	421	-	421	-	421	114	299	8	-	-	-	-
Sonstige Ausbildung	16	-	16	-	16	6	9	1	-	-	-	-



**Tabelle 7: Schüler und Studenten am Wohn- bzw. Schulort nach Schultyp, Entfernungskategorien und Politischen Bezirken**

Schultyp	Am Wohnort								Am Schulort			
	insgesamt	Gemeindebinnenpendler	Gemeindeauspendler		Bezirksauspendler				insgesamt	dar.: Einpendler		
			zusammen	in andere Gemeinde des Pol. Bezirkes	zusammen	in and. Pol. Bez. des Bundeslandes	in anderes Bundesland	ins Ausland		insgesamt	aus and. Pol. Bez. d. Bundeslandes	aus anderem Bundesland
<b>203 Hermagor</b>												
<b>Insgesamt</b>	<b>3148</b>	<b>1759</b>	<b>1389</b>	<b>564</b>	<b>825</b>	<b>439</b>	<b>364</b>	<b>22</b>	<b>2436</b>	<b>677</b>	<b>99</b>	<b>14</b>
Volksschule	973	957	16	3	13	6	3	4	961	4	1	-
Hauptschule	1013	641	372	365	7	5	1	1	1034	393	14	14
AHS-Unterstufe	4	-	4	-	4	4	-	-	-	-	-	-
Sonderschule	11	3	8	5	3	3	-	-	9	6	1	-
Polytechnische Schule	8	2	6	5	1	1	-	-	7	5	-	-
Berufsbildende mittlere Schule	335	95	240	120	120	92	28	-	262	167	47	-
AHS-Oberstufe	162	61	101	66	35	14	17	4	163	102	36	-
Berufsbildende höhere Schule	283	-	283	-	283	199	81	3	-	-	-	-
Kolleg	5	-	5	-	5	4	1	-	-	-	-	-
Universität, Fachhochschule, Akademie	345	-	345	-	345	103	232	10	-	-	-	-
Sonstige Ausbildung	9	-	9	-	9	8	1	-	-	-	-	-
<b>204 Klagenfurt Land</b>												
<b>Insgesamt</b>	<b>9304</b>	<b>3076</b>	<b>6228</b>	<b>358</b>	<b>5870</b>	<b>5042</b>	<b>776</b>	<b>52</b>	<b>3848</b>	<b>772</b>	<b>291</b>	<b>123</b>
Volksschule	2931	2637	294	42	252	243	3	6	2791	154	111	1
Hauptschule	1739	364	1375	232	1143	1140	2	1	617	253	18	3
AHS-Unterstufe	1087	-	1087	-	1087	1084	2	1	-	-	-	-
Sonderschule	57	4	53	9	44	44	-	-	27	23	12	2
Polytechnische Schule	48	-	48	-	48	48	-	-	-	-	-	-
Berufsbildende mittlere Schule	395	18	377	34	343	330	12	1	142	124	47	43
AHS-Oberstufe	714	-	714	-	714	699	7	8	-	-	-	-
Berufsbildende höhere Schule	1148	53	1095	41	1054	1010	42	2	271	218	103	74
Kolleg	8	-	8	-	8	7	-	1	-	-	-	-
Universität, Fachhochschule, Akademie	1140	-	1140	-	1140	418	690	32	-	-	-	-
Sonstige Ausbildung	37	-	37	-	37	19	18	-	-	-	-	-
<b>205 Sankt Veit an der Glan</b>												
<b>Insgesamt</b>	<b>9321</b>	<b>4940</b>	<b>4381</b>	<b>2410</b>	<b>1971</b>	<b>1205</b>	<b>725</b>	<b>41</b>	<b>7930</b>	<b>2990</b>	<b>489</b>	<b>91</b>
Volksschule	3215	3034	181	141	40	24	8	8	3192	158	12	5
Hauptschule	2263	1400	863	833	30	19	8	3	2277	877	40	4
AHS-Unterstufe	608	187	421	367	54	43	5	6	767	580	212	1
Sonderschule	65	26	39	21	18	18	-	-	48	22	1	-
Polytechnische Schule	168	45	123	117	6	6	-	-	162	117	-	-
Berufsbildende mittlere Schule	361	13	348	115	233	210	21	2	168	155	24	16
AHS-Oberstufe	567	118	449	360	89	73	10	6	607	489	116	13
Berufsbildende höhere Schule	1139	117	1022	456	566	506	60	-	709	592	84	52
Kolleg	6	-	6	-	6	6	-	-	-	-	-	-
Universität, Fachhochschule, Akademie	895	-	895	-	895	278	602	15	-	-	-	-
Sonstige Ausbildung	34	-	34	-	34	22	11	1	-	-	-	-
<b>206 Spittal an der Drau</b>												
<b>Insgesamt</b>	<b>12954</b>	<b>6584</b>	<b>6370</b>	<b>3710</b>	<b>2660</b>	<b>1115</b>	<b>1461</b>	<b>84</b>	<b>10946</b>	<b>4362</b>	<b>539</b>	<b>113</b>
Volksschule	4402	4260	142	122	20	8	1	11	4399	139	14	3
Hauptschule	3467	1616	1851	1829	22	12	5	5	3551	1935	104	2
AHS-Unterstufe	775	231	544	441	103	3	91	9	760	529	88	-
Sonderschule	105	27	78	57	21	14	7	-	109	82	24	1
Polytechnische Schule	125	34	91	77	14	-	13	1	117	83	6	-
Berufsbildende mittlere Schule	800	67	733	376	357	205	150	2	493	426	45	5
AHS-Oberstufe	720	193	527	373	154	29	105	20	675	482	103	6
Berufsbildende höhere Schule	1311	141	1170	390	780	535	242	3	581	440	47	3
Kolleg	13	-	13	2	11	10	-	1	2	2	-	-
Universität, Fachhochschule, Akademie	1182	15	1167	43	1124	264	828	32	259	244	108	93
Sonstige Ausbildung	54	-	54	-	54	35	19	-	-	-	-	-
<b>207 Villach Land</b>												
<b>Insgesamt</b>	<b>10277</b>	<b>4747</b>	<b>5530</b>	<b>706</b>	<b>4824</b>	<b>3979</b>	<b>795</b>	<b>50</b>	<b>5706</b>	<b>959</b>	<b>248</b>	<b>5</b>
Volksschule	3525	3312	213	117	96	88	1	7	3491	179	60	2
Hauptschule	2420	1388	1032	558	474	467	4	3	2037	649	88	3
AHS-Unterstufe	720	-	720	-	720	712	2	6	-	-	-	-
Sonderschule	55	7	48	8	40	40	-	-	22	15	7	-
Polytechnische Schule	136	-	136	-	136	132	4	-	-	-	-	-
Berufsbildende mittlere Schule	448	11	437	19	418	394	24	-	103	92	73	-
AHS-Oberstufe	524	-	524	-	524	503	12	9	-	-	-	-
Berufsbildende höhere Schule	1375	29	1346	4	1342	1286	53	3	53	24	20	-
Kolleg	8	-	8	-	8	6	-	2	-	-	-	-
Universität, Fachhochschule, Akademie	1033	-	1033	-	1033	326	687	20	-	-	-	-
Sonstige Ausbildung	33	-	33	-	33	25	8	-	-	-	-	-

**Tabelle 7: Schüler und Studenten am Wohn- bzw. Schulort nach Schultyp, Entfernungskategorien und Politischen Bezirken**

Schultyp	Am Wohnort								Am Schulort			
	insgesamt	Gemeindebinnenpendler	Gemeindeauspendler		Bezirksauspendler				insgesamt	dar.: Einpendler		
			zusammen	in andere Gemeinde des Pol. Bezirkes	zusammen	in and. Pol. Bez. des Bundeslandes	in anderes Bundesland	ins Ausland		insgesamt	aus and. Pol. Bez. d. Bundeslandes	aus anderem Bundesland
<b>208 Völkermarkt</b>												
<b>Insgesamt</b>	<b>7021</b>	<b>3592</b>	<b>3429</b>	<b>1397</b>	<b>2032</b>	<b>1476</b>	<b>525</b>	<b>31</b>	<b>5093</b>	<b>1501</b>	<b>99</b>	<b>5</b>
Volksschule	2392	2250	142	116	26	22	1	3	2373	123	6	1
Hauptschule	1458	886	572	494	78	78	-	-	1388	502	5	3
AHS-Unterstufe	715	204	511	294	217	211	5	1	514	310	15	1
Sonderschule	34	9	25	7	18	18	-	-	17	8	1	-
Polytechnische Schule	78	15	63	55	8	8	-	-	72	57	2	-
Berufsbildende mittlere Schule	362	47	315	146	169	154	15	-	250	203	57	-
AHS-Oberstufe	426	92	334	125	209	202	3	4	224	132	7	-
Berufsbildende höhere Schule	831	89	742	160	582	532	50	-	255	166	6	-
Kolleg	9	-	9	-	9	5	3	1	-	-	-	-
Universität, Fachhochschule, Akademie	702	-	702	-	702	239	442	21	-	-	-	-
Sonstige Ausbildung	14	-	14	-	14	7	6	1	-	-	-	-
<b>209 Wolfsberg</b>												
<b>Insgesamt</b>	<b>8938</b>	<b>5536</b>	<b>3402</b>	<b>2020</b>	<b>1382</b>	<b>444</b>	<b>894</b>	<b>44</b>	<b>7931</b>	<b>2395</b>	<b>280</b>	<b>95</b>
Volksschule	2955	2817	138	118	20	8	4	8	2940	123	4	1
Hauptschule	2316	1847	469	454	15	4	2	9	2338	491	32	5
AHS-Unterstufe	376	48	328	302	26	9	12	5	388	340	37	1
Sonderschule	71	38	33	20	13	13	-	-	58	20	-	-
Polytechnische Schule	142	68	74	72	2	-	2	-	144	76	4	-
Berufsbildende mittlere Schule	393	73	320	217	103	77	25	1	322	249	17	15
AHS-Oberstufe	506	177	329	294	35	16	15	4	581	404	65	45
Berufsbildende höhere Schule	1198	468	730	543	187	120	67	-	1160	692	121	28
Kolleg	12	-	12	-	12	11	-	1	-	-	-	-
Universität, Fachhochschule, Akademie	939	-	939	-	939	173	752	14	-	-	-	-
Sonstige Ausbildung	30	-	30	-	30	13	15	2	-	-	-	-
<b>3 Niederösterreich</b>												
<b>Insgesamt</b>	<b>229349</b>	<b>119652</b>	<b>109697</b>	<b>46995</b>	<b>62702</b>	<b>30381</b>	<b>31635</b>	<b>686</b>	<b>204207</b>	<b>84555</b>	<b>30381</b>	<b>7179</b>
Volksschule	80179	70970	9209	5992	3217	1387	1690	140	78784	7814	1387	435
Hauptschule	53759	31615	22144	17708	4436	3211	1172	53	53125	21510	3211	591
AHS-Unterstufe	20361	5898	14463	7301	7162	3998	3113	51	17811	11913	3998	614
Sonderschule	2960	1341	1619	1089	530	347	182	1	2868	1527	347	91
Polytechnische Schule	3970	1441	2529	2096	433	386	46	1	3979	2538	386	56
Berufsbildende mittlere Schule	10818	1235	9583	3048	6535	4567	1945	23	10063	8828	4567	1213
AHS-Oberstufe	13577	3523	10054	3723	6331	3543	2688	100	11340	7817	3543	551
Berufsbildende höhere Schule	26832	3252	23580	5948	17632	11386	6226	20	23251	19999	11386	2665
Kolleg	160	7	153	4	149	118	19	12	170	163	118	41
Universität, Fachhochschule, Akademie	15750	177	15573	74	15499	1327	13892	280	2447	2270	1327	869
Sonstige Ausbildung	983	193	790	12	778	111	662	5	369	176	111	53
<b>301 Krems an der Donau(Stadt)</b>												
<b>Insgesamt</b>	<b>3070</b>	<b>2497</b>	<b>573</b>	<b>-</b>	<b>573</b>	<b>237</b>	<b>330</b>	<b>6</b>	<b>7195</b>	<b>4698</b>	<b>4425</b>	<b>273</b>
Volksschule	1021	978	43	-	43	39	4	-	1104	126	126	-
Hauptschule	538	478	60	-	60	59	1	-	804	326	324	2
AHS-Unterstufe	374	371	3	-	3	1	2	-	1194	823	821	2
Sonderschule	32	27	5	-	5	5	-	-	55	28	28	-
Polytechnische Schule	48	46	2	-	2	2	-	-	90	44	44	-
Berufsbildende mittlere Schule	124	70	54	-	54	49	5	-	520	450	439	11
AHS-Oberstufe	259	253	6	-	6	3	3	-	1117	864	858	6
Berufsbildende höhere Schule	311	234	77	-	77	64	13	-	1670	1436	1348	88
Kolleg	6	2	4	-	4	4	-	-	6	4	4	-
Universität, Fachhochschule, Akademie	335	35	300	-	300	11	283	6	569	534	392	142
Sonstige Ausbildung	22	3	19	-	19	-	19	-	66	63	41	22
<b>302 Sankt Pölten(Stadt)</b>												
<b>Insgesamt</b>	<b>6337</b>	<b>5615</b>	<b>722</b>	<b>-</b>	<b>722</b>	<b>225</b>	<b>488</b>	<b>9</b>	<b>11808</b>	<b>6193</b>	<b>5879</b>	<b>314</b>
Volksschule	2267	2226	41	-	41	37	3	1	2357	131	131	-
Hauptschule	1351	1321	30	-	30	25	5	-	1614	293	291	2
AHS-Unterstufe	603	590	13	-	13	7	6	-	1105	515	513	2
Sonderschule	99	93	6	-	6	5	1	-	108	15	14	1
Polytechnische Schule	105	103	2	-	2	2	-	-	124	21	21	-
Berufsbildende mittlere Schule	289	229	60	-	60	39	21	-	1409	1180	1124	56
AHS-Oberstufe	474	433	41	-	41	21	15	5	1017	584	574	10
Berufsbildende höhere Schule	604	538	66	-	66	51	15	-	3408	2870	2810	60
Kolleg	4	4	-	-	-	-	-	-	129	125	108	17
Universität, Fachhochschule, Akademie	503	62	441	-	441	36	403	2	498	436	282	154
Sonstige Ausbildung	38	16	22	-	22	2	19	1	39	23	11	12

**Tabelle 7: Schüler und Studenten am Wohn- bzw. Schulort nach Schultyp, Entfernungskategorien und Politischen Bezirken**

Schultyp	Am Wohnort								Am Schulort			
	insgesamt	Gemeindebinnenpendler	Gemeindeauspendler		Bezirksauspendler				insgesamt	dar.: Einpendler		
			zusammen	in andere Gemeinde des Pol. Bezirkes	zusammen	in and. Pol. Bez. des Bundeslandes	in anderes Bundesland	ins Ausland		insgesamt	aus and. Pol. Bez. d. Bundeslandes	aus anderem Bundesland
<b>303 Waidhofen an der Ybbs(Stadt)</b>												
<b>Insgesamt</b>	<b>1898</b>	<b>1459</b>	<b>439</b>	-	<b>439</b>	<b>175</b>	<b>256</b>	<b>8</b>	<b>2949</b>	<b>1490</b>	<b>1161</b>	<b>329</b>
Volksschule	663	642	21	-	21	17	4	-	656	14	13	1
Hauptschule	447	402	45	-	45	45	-	-	489	87	61	26
AHS-Unterstufe	118	110	8	-	8	7	-	1	317	207	151	56
Sonderschule	27	26	1	-	1	-	1	-	66	40	29	11
Polytechnische Schule	41	37	4	-	4	4	-	-	61	24	24	-
Berufsbildende mittlere Schule	88	23	65	-	65	31	32	2	201	178	128	50
AHS-Oberstufe	94	86	8	-	8	5	3	-	255	169	148	21
Berufsbildende höhere Schule	242	133	109	-	109	56	53	-	904	771	607	164
Kolleg	1	-	1	-	1	1	-	-	-	-	-	-
Universität, Fachhochschule, Akademie	167	-	167	-	167	9	153	5	-	-	-	-
Sonstige Ausbildung	10	-	10	-	10	-	10	-	-	-	-	-
<b>304 Wiener Neustadt(Stadt)</b>												
<b>Insgesamt</b>	<b>5071</b>	<b>4349</b>	<b>722</b>	-	<b>722</b>	<b>257</b>	<b>449</b>	<b>16</b>	<b>11106</b>	<b>6757</b>	<b>5104</b>	<b>1653</b>
Volksschule	1809	1764	45	-	45	35	8	2	2056	292	236	56
Hauptschule	1029	969	60	-	60	50	10	-	1373	404	310	94
AHS-Unterstufe	565	522	43	-	43	40	2	1	1504	982	860	122
Sonderschule	79	72	7	-	7	5	2	-	151	79	58	21
Polytechnische Schule	83	82	1	-	1	1	-	-	232	150	136	14
Berufsbildende mittlere Schule	150	121	29	-	29	18	10	1	797	676	498	178
AHS-Oberstufe	406	376	30	-	30	19	7	4	1433	1057	868	189
Berufsbildende höhere Schule	477	379	98	-	98	58	40	-	2593	2214	1720	494
Kolleg	6	-	6	-	6	4	2	-	-	-	-	-
Universität, Fachhochschule, Akademie	445	48	397	-	397	27	362	8	903	855	385	470
Sonstige Ausbildung	22	16	6	-	6	-	6	-	64	48	33	15
<b>305 Amstetten</b>												
<b>Insgesamt</b>	<b>17999</b>	<b>10226</b>	<b>7773</b>	<b>3349</b>	<b>4424</b>	<b>1607</b>	<b>2772</b>	<b>45</b>	<b>14601</b>	<b>4375</b>	<b>711</b>	<b>315</b>
Volksschule	6266	5764	502	399	103	17	76	10	6223	459	45	15
Hauptschule	5036	3509	1527	1169	358	215	142	1	4851	1342	66	107
AHS-Unterstufe	906	214	692	363	329	153	175	1	632	418	40	15
Sonderschule	195	92	103	67	36	22	14	-	163	71	3	1
Polytechnische Schule	429	165	264	215	49	36	13	-	408	243	18	10
Berufsbildende mittlere Schule	972	111	861	371	490	195	290	5	802	691	235	85
AHS-Oberstufe	665	130	535	181	354	168	180	6	351	221	26	14
Berufsbildende höhere Schule	2285	236	2049	576	1473	731	739	3	1158	922	278	68
Kolleg	7	-	7	-	7	5	2	-	-	-	-	-
Universität, Fachhochschule, Akademie	1189	-	1189	-	1189	65	1105	19	-	-	-	-
Sonstige Ausbildung	49	5	44	8	36	-	36	-	13	8	-	-
<b>306 Baden</b>												
<b>Insgesamt</b>	<b>18214</b>	<b>9510</b>	<b>8704</b>	<b>4697</b>	<b>4007</b>	<b>1953</b>	<b>1968</b>	<b>86</b>	<b>15954</b>	<b>6444</b>	<b>1337</b>	<b>410</b>
Volksschule	6506	5659	847	594	253	154	76	23	6332	673	57	22
Hauptschule	3677	2182	1495	1339	156	101	49	6	3683	1501	150	12
AHS-Unterstufe	2152	745	1407	1011	396	244	143	9	2129	1384	330	43
Sonderschule	297	156	141	84	57	49	8	-	256	100	15	1
Polytechnische Schule	270	57	213	201	12	10	2	-	265	208	5	2
Berufsbildende mittlere Schule	706	65	641	276	365	252	111	2	561	496	118	102
AHS-Oberstufe	1248	428	820	498	322	199	113	10	1134	706	181	27
Berufsbildende höhere Schule	1966	187	1779	629	1150	821	327	2	1217	1030	248	153
Kolleg	18	-	18	-	18	12	-	6	-	-	-	-
Universität, Fachhochschule, Akademie	1290	31	1259	65	1194	99	1069	26	377	346	233	48
Sonstige Ausbildung	84	-	84	-	84	12	70	2	-	-	-	-
<b>307 Bruck an der Leitha</b>												
<b>Insgesamt</b>	<b>5512</b>	<b>2441</b>	<b>3071</b>	<b>1379</b>	<b>1692</b>	<b>415</b>	<b>1256</b>	<b>21</b>	<b>4295</b>	<b>1854</b>	<b>145</b>	<b>330</b>
Volksschule	1921	1663	258	132	126	73	44	9	1955	292	21	139
Hauptschule	1273	505	768	603	165	119	45	1	1203	698	9	86
AHS-Unterstufe	611	120	491	308	183	85	96	2	506	386	36	42
Sonderschule	31	4	27	2	25	8	17	-	11	7	-	5
Polytechnische Schule	87	13	74	64	10	9	1	-	85	72	-	8
Berufsbildende mittlere Schule	237	15	222	51	171	25	146	-	108	93	34	8
AHS-Oberstufe	312	84	228	109	119	25	91	3	236	152	14	29
Berufsbildende höhere Schule	724	37	687	110	577	58	518	1	191	154	31	13
Kolleg	1	-	1	-	1	1	-	-	-	-	-	-
Universität, Fachhochschule, Akademie	303	-	303	-	303	11	287	5	-	-	-	-
Sonstige Ausbildung	12	-	12	-	12	1	11	-	-	-	-	-

**Tabelle 7: Schüler und Studenten am Wohn- bzw. Schulort nach Schultyp, Entfernungskategorien und Politischen Bezirken**

Schultyp	Am Wohnort								Am Schulort			
	insgesamt	Gemeindebinnenpendler	Gemeindeauspendler		Bezirksauspendler				insgesamt	dar.: Einpendler		
			zusammen	in andere Gemeinde des Pol. Bezirkes	zusammen	in and. Pol. Bez. des Bundeslandes	in anderes Bundesland	ins Ausland		insgesamt	aus and. Pol. Bez. d. Bundeslandes	aus anderem Bundesland
<b>308 Gänserndorf</b>												
<b>Insgesamt</b>	<b>13002</b>	<b>6237</b>	<b>6765</b>	<b>3142</b>	<b>3623</b>	<b>793</b>	<b>2809</b>	<b>21</b>	<b>9673</b>	<b>3436</b>	<b>240</b>	<b>54</b>
Volksschule	4616	4116	500	350	150	9	138	3	4493	377	13	14
Hauptschule	3334	1802	1532	1358	174	64	108	2	3297	1495	119	18
AHS-Unterstufe	1054	110	944	555	389	2	385	2	715	605	46	4
Sonderschule	132	52	80	52	28	10	18	-	112	60	8	-
Polytechnische Schule	203	45	158	150	8	6	2	-	204	159	7	2
Berufsbildende mittlere Schule	596	19	577	194	383	187	196	-	245	226	22	10
AHS-Oberstufe	705	56	649	230	419	94	321	4	301	245	14	1
Berufsbildende höhere Schule	1565	37	1528	253	1275	381	893	1	305	268	11	4
Kolleg	8	-	8	-	8	4	3	1	-	-	-	-
Universität, Fachhochschule, Akademie	732	-	732	-	732	10	714	8	1	1	-	1
Sonstige Ausbildung	57	-	57	-	57	26	31	-	-	-	-	-
<b>309 Gmünd</b>												
<b>Insgesamt</b>	<b>5422</b>	<b>2789</b>	<b>2633</b>	<b>1447</b>	<b>1186</b>	<b>797</b>	<b>358</b>	<b>31</b>	<b>4275</b>	<b>1486</b>	<b>27</b>	<b>12</b>
Volksschule	1902	1798	104	89	15	3	5	7	1895	97	1	7
Hauptschule	1383	730	653	586	67	62	3	2	1319	589	1	2
AHS-Unterstufe	397	68	329	244	85	78	6	1	312	244	-	-
Sonderschule	89	26	63	54	9	7	2	-	81	55	1	-
Polytechnische Schule	117	48	69	65	4	4	-	-	115	67	2	-
Berufsbildende mittlere Schule	325	27	298	139	159	142	16	1	184	157	17	1
AHS-Oberstufe	275	47	228	126	102	86	7	9	175	128	1	1
Berufsbildende höhere Schule	589	45	544	144	400	367	31	2	194	149	4	1
Kolleg	5	-	5	-	5	4	1	-	-	-	-	-
Universität, Fachhochschule, Akademie	334	-	334	-	334	42	283	9	-	-	-	-
Sonstige Ausbildung	6	-	6	-	6	2	4	-	-	-	-	-
<b>310 Hollabrunn</b>												
<b>Insgesamt</b>	<b>7127</b>	<b>4034</b>	<b>3093</b>	<b>2020</b>	<b>1073</b>	<b>481</b>	<b>577</b>	<b>15</b>	<b>8254</b>	<b>4220</b>	<b>2084</b>	<b>116</b>
Volksschule	2422	2164	258	180	78	48	26	4	2355	191	9	2
Hauptschule	1768	1160	608	495	113	104	7	2	1716	556	60	1
AHS-Unterstufe	515	193	322	255	67	51	15	1	611	418	162	1
Sonderschule	151	66	85	59	26	20	6	-	138	72	12	1
Polytechnische Schule	83	24	59	56	3	2	1	-	96	72	16	-
Berufsbildende mittlere Schule	361	62	299	214	85	62	23	-	649	587	339	34
AHS-Oberstufe	316	102	214	152	62	43	17	2	400	298	139	7
Berufsbildende höhere Schule	1052	263	789	609	180	118	62	-	2289	2026	1347	70
Kolleg	2	-	2	-	2	1	1	-	-	-	-	-
Universität, Fachhochschule, Akademie	436	-	436	-	436	25	406	5	-	-	-	-
Sonstige Ausbildung	21	-	21	-	21	7	13	1	-	-	-	-
<b>311 Horn</b>												
<b>Insgesamt</b>	<b>4830</b>	<b>2405</b>	<b>2425</b>	<b>1535</b>	<b>890</b>	<b>530</b>	<b>352</b>	<b>8</b>	<b>4330</b>	<b>1925</b>	<b>363</b>	<b>27</b>
Volksschule	1666	1475	191	180	11	5	4	2	1665	190	9	1
Hauptschule	1176	599	577	549	28	23	4	1	1236	637	85	3
AHS-Unterstufe	387	123	264	243	21	12	9	-	403	280	36	1
Sonderschule	96	26	70	63	7	5	2	-	93	67	4	-
Polytechnische Schule	76	10	66	66	-	-	-	-	90	80	13	1
Berufsbildende mittlere Schule	274	26	248	112	136	118	16	2	237	211	97	2
AHS-Oberstufe	241	76	165	121	44	33	11	-	264	188	48	19
Berufsbildende höhere Schule	605	70	535	201	334	304	30	-	342	272	71	-
Kolleg	2	-	2	-	2	2	-	-	-	-	-	-
Universität, Fachhochschule, Akademie	295	-	295	-	295	27	265	3	-	-	-	-
Sonstige Ausbildung	12	-	12	-	12	1	11	-	-	-	-	-
<b>312 Korneuburg</b>												
<b>Insgesamt</b>	<b>10254</b>	<b>4773</b>	<b>5481</b>	<b>1937</b>	<b>3544</b>	<b>1246</b>	<b>2268</b>	<b>30</b>	<b>7112</b>	<b>2339</b>	<b>202</b>	<b>200</b>
Volksschule	3551	3060	491	241	250	12	234	4	3330	270	20	9
Hauptschule	2154	1242	912	712	200	118	81	1	2021	779	55	12
AHS-Unterstufe	1062	164	898	295	603	144	458	1	462	298	1	2
Sonderschule	122	55	67	52	15	7	8	-	112	57	3	2
Polytechnische Schule	131	51	80	71	9	8	1	-	124	73	1	1
Berufsbildende mittlere Schule	482	47	435	174	261	171	90	-	471	424	114	136
AHS-Oberstufe	627	77	550	147	403	117	281	5	232	155	1	7
Berufsbildende höhere Schule	1366	77	1289	245	1044	647	396	1	360	283	7	31
Kolleg	9	-	9	-	9	6	2	1	-	-	-	-
Universität, Fachhochschule, Akademie	710	-	710	-	710	16	677	17	-	-	-	-
Sonstige Ausbildung	40	-	40	-	40	-	40	-	-	-	-	-

**Tabelle 7: Schüler und Studenten am Wohn- bzw. Schulort nach Schultyp, Entfernungskategorien und Politischen Bezirken**

Schultyp	Am Wohnort								Am Schulort			
	insgesamt	Gemeindebinnenpendler	Gemeindeauspendler		Bezirksauspendler				insgesamt	dar.: Einpendler		
			zusammen	in andere Gemeinde des Pol. Bezirkes	zusammen	in and. Pol. Bez. des Bundeslandes	in anderes Bundesland	ins Ausland		Gemeindeeinpendler zusammen	aus and. Pol. Bez. d. Bundeslandes	aus anderem Bundesland
<b>313 Krems(Land)</b>												
<b>Insgesamt</b>	<b>7996</b>	<b>3331</b>	<b>4665</b>	<b>1045</b>	<b>3620</b>	<b>2999</b>	<b>594</b>	<b>27</b>	<b>4738</b>	<b>1407</b>	<b>280</b>	<b>82</b>
Volksschule	2735	2441	294	158	136	125	8	3	2651	210	46	6
Hauptschule	1955	798	1157	756	401	394	5	2	1654	856	97	3
AHS-Unterstufe	656	-	656	-	656	636	16	4	-	-	-	-
Sonderschule	100	28	72	38	34	32	2	-	85	57	8	11
Polytechnische Schule	149	54	95	45	50	50	-	-	102	48	2	1
Berufsbildende mittlere Schule	406	10	396	48	348	311	37	-	246	236	127	61
AHS-Oberstufe	502	-	502	-	502	487	8	7	-	-	-	-
Berufsbildende höhere Schule	927	-	927	-	927	880	46	1	-	-	-	-
Kolleg	4	-	4	-	4	4	-	-	-	-	-	-
Universität, Fachhochschule, Akademie	544	-	544	-	544	78	456	10	-	-	-	-
Sonstige Ausbildung	18	-	18	-	18	2	16	-	-	-	-	-
<b>314 Lilienfeld</b>												
<b>Insgesamt</b>	<b>3785</b>	<b>2102</b>	<b>1683</b>	<b>850</b>	<b>833</b>	<b>537</b>	<b>290</b>	<b>6</b>	<b>3197</b>	<b>1095</b>	<b>205</b>	<b>40</b>
Volksschule	1344	1260	84	59	25	13	9	3	1340	80	13	8
Hauptschule	1086	687	399	345	54	24	30	-	1063	376	26	5
AHS-Unterstufe	261	44	217	188	29	27	2	-	304	260	69	3
Sonderschule	63	24	39	31	8	7	1	-	55	31	-	-
Polytechnische Schule	79	27	52	50	2	-	2	-	79	52	2	-
Berufsbildende mittlere Schule	191	7	184	24	160	149	10	1	56	49	22	3
AHS-Oberstufe	176	25	151	92	59	48	11	-	145	120	27	1
Berufsbildende höhere Schule	350	28	322	61	261	236	24	1	155	127	46	20
Kolleg	3	-	3	-	3	3	-	-	-	-	-	-
Universität, Fachhochschule, Akademie	220	-	220	-	220	30	189	1	-	-	-	-
Sonstige Ausbildung	12	-	12	-	12	-	12	-	-	-	-	-
<b>315 Melk</b>												
<b>Insgesamt</b>	<b>11765</b>	<b>5518</b>	<b>6247</b>	<b>3067</b>	<b>3180</b>	<b>2288</b>	<b>861</b>	<b>31</b>	<b>9351</b>	<b>3833</b>	<b>681</b>	<b>85</b>
Volksschule	4140	3603	537	490	47	40	3	4	4126	523	31	2
Hauptschule	3291	1558	1733	1430	303	200	97	6	3194	1636	204	2
AHS-Unterstufe	638	91	547	308	239	234	5	-	470	379	71	-
Sonderschule	117	39	78	60	18	18	-	-	106	67	7	-
Polytechnische Schule	271	89	182	150	32	22	10	-	251	162	12	-
Berufsbildende mittlere Schule	653	21	632	142	490	437	52	1	265	244	89	13
AHS-Oberstufe	526	59	467	208	259	243	12	4	329	270	59	3
Berufsbildende höhere Schule	1364	58	1306	279	1027	973	52	2	610	552	208	65
Kolleg	9	-	9	-	9	8	-	1	-	-	-	-
Universität, Fachhochschule, Akademie	712	-	712	-	712	93	606	13	-	-	-	-
Sonstige Ausbildung	44	-	44	-	44	20	24	-	-	-	-	-
<b>316 Mistelbach</b>												
<b>Insgesamt</b>	<b>10940</b>	<b>5621</b>	<b>5319</b>	<b>2924</b>	<b>2395</b>	<b>781</b>	<b>1577</b>	<b>37</b>	<b>9238</b>	<b>3617</b>	<b>651</b>	<b>42</b>
Volksschule	3785	3565	220	136	84	20	50	14	3710	145	8	1
Hauptschule	2873	1446	1427	1224	203	174	28	1	2767	1321	87	10
AHS-Unterstufe	765	149	616	387	229	48	179	2	561	412	23	2
Sonderschule	132	33	99	78	21	12	8	1	118	85	6	1
Polytechnische Schule	203	69	134	127	7	6	1	-	210	141	13	1
Berufsbildende mittlere Schule	564	99	465	241	224	121	103	-	495	396	140	15
AHS-Oberstufe	480	78	402	247	155	29	123	3	435	357	108	2
Berufsbildende höhere Schule	1496	182	1314	482	832	348	483	1	909	727	237	8
Kolleg	9	-	9	-	9	8	-	1	-	-	-	-
Universität, Fachhochschule, Akademie	611	-	611	2	609	14	581	14	7	7	3	2
Sonstige Ausbildung	22	-	22	-	22	1	21	-	26	26	26	-
<b>317 Mödling</b>												
<b>Insgesamt</b>	<b>15881</b>	<b>6461</b>	<b>9420</b>	<b>4525</b>	<b>4895</b>	<b>829</b>	<b>3993</b>	<b>73</b>	<b>14448</b>	<b>7987</b>	<b>1852</b>	<b>1610</b>
Volksschule	5144	4173	971	541	430	25	392	13	4833	660	68	51
Hauptschule	2114	958	1156	804	352	59	288	5	1853	895	46	45
AHS-Unterstufe	2529	591	1938	1174	764	195	563	6	1979	1388	57	157
Sonderschule	143	53	90	58	32	4	28	-	230	177	92	27
Polytechnische Schule	131	27	104	101	3	2	1	-	136	109	4	4
Berufsbildende mittlere Schule	524	59	465	242	223	86	135	2	810	751	287	222
AHS-Oberstufe	1555	348	1207	573	634	139	485	10	1062	714	45	96
Berufsbildende höhere Schule	1915	247	1668	1028	640	157	483	-	3536	3289	1253	1008
Kolleg	21	-	21	-	21	16	5	-	-	-	-	-
Universität, Fachhochschule, Akademie	1706	-	1706	-	1706	146	1523	37	-	-	-	-
Sonstige Ausbildung	99	5	94	4	90	-	90	-	9	4	-	-

**Tabelle 7: Schüler und Studenten am Wohn- bzw. Schulort nach Schultyp, Entfernungskategorien und Politischen Bezirken**

Schultyp	Am Wohnort								Am Schulort			
	insgesamt	Gemeindebinnenpendler	Gemeindeauspendler		Bezirksauspendler				insgesamt	dar.: Einpendler		
			zusammen	in andere Gemeinde des Pol. Bezirkes	zusammen	in and. Pol. Bez. Bundeslandes	in anderes Bundesland	ins Ausland		Gemeindeeinpendler zusammen	aus and. Pol. Bez. d. Bundeslandes	aus anderem Bundesland
<b>318 Neunkirchen</b>												
<b>Insgesamt</b>	<b>12167</b>	<b>5648</b>	<b>6519</b>	<b>3459</b>	<b>3060</b>	<b>2143</b>	<b>903</b>	<b>14</b>	<b>9644</b>	<b>3996</b>	<b>313</b>	<b>224</b>
Volksschule	4290	3441	849	733	116	102	12	2	4226	785	41	11
Hauptschule	2857	1544	1313	1020	293	273	20	-	2674	1130	98	12
AHS-Unterstufe	1111	212	899	696	203	173	27	3	926	714	10	8
Sonderschule	227	127	100	75	25	21	4	-	205	78	-	3
Polytechnische Schule	244	115	129	115	14	13	1	-	231	116	-	1
Berufsbildende mittlere Schule	540	37	503	203	300	260	40	-	384	347	97	47
AHS-Oberstufe	702	114	588	286	302	271	27	4	414	300	6	8
Berufsbildende höhere Schule	1371	57	1314	327	987	884	103	-	549	492	55	110
Kolleg	8	1	7	4	3	3	-	-	35	34	6	24
Universität, Fachhochschule, Akademie	785	-	785	-	785	134	646	5	-	-	-	-
Sonstige Ausbildung	32	-	32	-	32	9	23	-	-	-	-	-
<b>319 Sankt Pölten(Land)</b>												
<b>Insgesamt</b>	<b>14545</b>	<b>7202</b>	<b>7343</b>	<b>1844</b>	<b>5499</b>	<b>4316</b>	<b>1138</b>	<b>45</b>	<b>9268</b>	<b>2066</b>	<b>206</b>	<b>16</b>
Volksschule	5275	4751	524	308	216	169	36	11	5102	351	40	3
Hauptschule	3879	2246	1633	1285	348	331	11	6	3622	1376	83	8
AHS-Unterstufe	952	-	952	-	952	877	71	4	-	-	-	-
Sonderschule	121	67	54	31	23	20	3	-	107	40	9	-
Polytechnische Schule	346	132	214	193	21	20	1	-	342	210	12	5
Berufsbildende mittlere Schule	745	6	739	27	712	640	70	2	95	89	62	-
AHS-Oberstufe	742	-	742	-	742	662	76	4	-	-	-	-
Berufsbildende höhere Schule	1549	-	1549	-	1549	1438	111	-	-	-	-	-
Kolleg	9	-	9	-	9	9	-	-	-	-	-	-
Universität, Fachhochschule, Akademie	880	-	880	-	880	143	719	18	-	-	-	-
Sonstige Ausbildung	47	-	47	-	47	7	40	-	-	-	-	-
<b>320 Scheibbs</b>												
<b>Insgesamt</b>	<b>6857</b>	<b>3743</b>	<b>3114</b>	<b>1556</b>	<b>1558</b>	<b>1038</b>	<b>495</b>	<b>25</b>	<b>6568</b>	<b>2825</b>	<b>967</b>	<b>302</b>
Volksschule	2363	1961	402	347	55	47	4	4	2343	382	34	1
Hauptschule	1988	1368	620	568	52	48	2	2	2131	763	162	33
AHS-Unterstufe	238	67	171	153	18	12	2	4	403	336	183	-
Sonderschule	108	56	52	42	10	7	3	-	109	53	11	-
Polytechnische Schule	146	43	103	94	9	9	-	-	151	108	11	3
Berufsbildende mittlere Schule	386	11	375	58	317	290	27	-	103	92	26	8
AHS-Oberstufe	328	71	257	224	33	21	6	6	454	383	154	5
Berufsbildende höhere Schule	686	17	669	63	606	564	42	-	634	617	356	198
Kolleg	5	-	5	-	5	5	-	-	-	-	-	-
Universität, Fachhochschule, Akademie	444	1	443	7	436	33	394	9	88	87	30	50
Sonstige Ausbildung	165	148	17	-	17	2	15	-	152	4	-	4
<b>321 Tulln</b>												
<b>Insgesamt</b>	<b>9746</b>	<b>5033</b>	<b>4713</b>	<b>2175</b>	<b>2538</b>	<b>1296</b>	<b>1216</b>	<b>26</b>	<b>8082</b>	<b>3049</b>	<b>768</b>	<b>106</b>
Volksschule	3539	3193	346	190	156	89	61	6	3451	258	63	5
Hauptschule	2266	1306	960	884	76	49	23	4	2394	1088	196	8
AHS-Unterstufe	828	179	649	314	335	234	99	2	531	352	37	1
Sonderschule	113	36	77	45	32	19	13	-	97	61	16	-
Polytechnische Schule	109	18	91	83	8	8	-	-	111	93	9	1
Berufsbildende mittlere Schule	482	68	414	179	235	177	57	1	459	391	130	82
AHS-Oberstufe	521	80	441	102	339	228	110	1	222	142	40	-
Berufsbildende höhere Schule	1279	153	1126	378	748	438	309	1	813	660	275	7
Kolleg	2	-	2	-	2	1	1	-	-	-	-	-
Universität, Fachhochschule, Akademie	586	-	586	-	586	53	522	11	4	4	2	2
Sonstige Ausbildung	21	-	21	-	21	-	21	-	-	-	-	-
<b>322 Waidhofen an der Thaya</b>												
<b>Insgesamt</b>	<b>4120</b>	<b>2294</b>	<b>1826</b>	<b>1179</b>	<b>647</b>	<b>360</b>	<b>279</b>	<b>8</b>	<b>4146</b>	<b>1852</b>	<b>638</b>	<b>35</b>
Volksschule	1461	1344	117	109	8	1	5	2	1460	116	7	-
Hauptschule	1120	643	477	466	11	10	1	-	1266	623	156	1
AHS-Unterstufe	270	106	164	158	6	1	5	-	363	257	97	2
Sonderschule	53	32	21	20	1	1	-	-	56	24	4	-
Polytechnische Schule	67	12	55	53	2	2	-	-	84	72	19	-
Berufsbildende mittlere Schule	249	21	228	85	143	128	15	-	216	195	86	24
AHS-Oberstufe	169	60	109	85	24	19	5	-	213	153	68	-
Berufsbildende höhere Schule	475	76	399	203	196	173	22	1	488	412	201	8
Kolleg	3	-	3	-	3	3	-	-	-	-	-	-
Universität, Fachhochschule, Akademie	240	-	240	-	240	19	216	5	-	-	-	-
Sonstige Ausbildung	13	-	13	-	13	3	10	-	-	-	-	-

**Tabelle 7: Schüler und Studenten am Wohn- bzw. Schulort nach Schultyp, Entfernungskategorien und Politischen Bezirken**

Schultyp	Am Wohnort								Am Schulort			
	insgesamt	Gemeindebinnenpendler	Gemeindeauspendler		Bezirksauspendler				insgesamt	dar.: Einpendler		
			zusammen	in andere Gemeinde des Pol. Bezirkes	zusammen	in and. Pol. Bez. des Bundeslandes	in anderes Bundesland	ins Ausland		Gemeindeeinpendler zusammen	aus and. Pol. Bez. d. Bundeslandes	aus anderem Bundesland
<b>323 Wiener Neustadt(Land)</b>												
<b>Insgesamt</b>	<b>10554</b>	<b>4566</b>	<b>5988</b>	<b>1735</b>	<b>4253</b>	<b>3300</b>	<b>916</b>	<b>37</b>	<b>6964</b>	<b>2398</b>	<b>478</b>	<b>185</b>
Volksschule	3791	3165	626	334	292	263	25	4	3634	469	104	31
Hauptschule	2751	1233	1518	1159	359	340	14	5	2683	1450	245	46
AHS-Unterstufe	722	42	680	62	618	587	30	1	243	201	68	71
Sonderschule	188	53	135	92	43	35	8	-	150	97	5	-
Polytechnische Schule	221	45	176	47	129	128	-	1	93	48	-	1
Berufsbildende mittlere Schule	478	3	475	18	457	370	85	2	53	50	31	1
AHS-Oberstufe	563	25	538	23	515	454	53	8	108	83	25	35
Berufsbildende höhere Schule	1185	-	1185	-	1185	995	189	1	-	-	-	-
Kolleg	3	-	3	-	3	3	-	-	-	-	-	-
Universität, Fachhochschule, Akademie	615	-	615	-	615	116	484	15	-	-	-	-
Sonstige Ausbildung	37	-	37	-	37	9	28	-	-	-	-	-
<b>324 Wien-Umgebung</b>												
<b>Insgesamt</b>	<b>14997</b>	<b>7470</b>	<b>7527</b>	<b>1587</b>	<b>5940</b>	<b>871</b>	<b>5019</b>	<b>50</b>	<b>10630</b>	<b>3160</b>	<b>1202</b>	<b>371</b>
Volksschule	5228	4356	872	378	494	33	454	7	5027	671	248	45
Hauptschule	2209	1535	674	367	307	114	187	6	2144	609	197	45
AHS-Unterstufe	2363	984	1379	459	920	109	807	4	1885	901	362	80
Sonderschule	178	79	99	45	54	23	31	-	141	62	12	5
Polytechnische Schule	158	59	99	71	28	19	9	-	144	85	13	1
Berufsbildende mittlere Schule	521	3	518	25	493	158	334	1	140	137	81	31
AHS-Oberstufe	1408	424	984	199	785	67	714	4	822	398	129	70
Berufsbildende höhere Schule	1574	30	1544	43	1501	302	1197	2	327	297	160	94
Kolleg	10	-	10	-	10	6	2	2	-	-	-	-
Universität, Fachhochschule, Akademie	1262	-	1262	-	1262	40	1199	23	-	-	-	-
Sonstige Ausbildung	86	-	86	-	86	-	85	1	-	-	-	-
<b>325 Zwettl</b>												
<b>Insgesamt</b>	<b>7260</b>	<b>4328</b>	<b>2932</b>	<b>1543</b>	<b>1389</b>	<b>907</b>	<b>471</b>	<b>11</b>	<b>6381</b>	<b>2053</b>	<b>462</b>	<b>48</b>
Volksschule	2474	2408	66	44	22	11	9	2	2460	52	3	5
Hauptschule	2204	1394	810	589	221	210	11	-	2074	680	83	8
AHS-Unterstufe	284	103	181	128	53	41	10	2	256	153	25	-
Sonderschule	67	19	48	41	7	5	2	-	63	44	2	1
Polytechnische Schule	173	70	103	79	24	23	1	-	151	81	2	-
Berufsbildende mittlere Schule	475	75	400	225	175	151	24	-	557	482	224	33
AHS-Oberstufe	283	91	192	120	72	62	9	1	221	130	10	-
Berufsbildende höhere Schule	875	168	707	317	390	342	48	-	599	431	113	1
Kolleg	5	-	5	-	5	5	-	-	-	-	-	-
Universität, Fachhochschule, Akademie	406	-	406	-	406	50	350	6	-	-	-	-
Sonstige Ausbildung	14	-	14	-	14	7	7	-	-	-	-	-
<b>4 Oberösterreich</b>												
<b>Insgesamt</b>	<b>215326</b>	<b>120915</b>	<b>94411</b>	<b>43813</b>	<b>50598</b>	<b>34386</b>	<b>14979</b>	<b>1233</b>	<b>203190</b>	<b>82275</b>	<b>34386</b>	<b>4076</b>
Volksschule	75231	67988	7243	5592	1651	1424	88	139	75173	7185	1424	169
Hauptschule	55387	33365	22022	18742	3280	2730	459	91	55160	21795	2730	323
AHS-Unterstufe	15609	5693	9916	4523	5393	4968	310	115	15401	9708	4968	217
Sonderschule	2667	1395	1272	729	543	493	37	13	2656	1261	493	39
Polytechnische Schule	3916	1504	2412	2144	268	234	30	4	3910	2406	234	28
Berufsbildende mittlere Schule	8339	1344	6995	2802	4193	3438	667	88	8140	6796	3438	556
AHS-Oberstufe	12036	3958	8078	2992	5086	4415	528	143	11606	7648	4415	241
Berufsbildende höhere Schule	23187	3678	19509	6238	13271	11470	1766	35	22768	19090	11470	1382
Kolleg	195	28	167	-	167	130	12	25	161	133	130	3
Universität, Fachhochschule, Akademie	17918	1735	16183	51	16132	4690	10893	549	7461	5726	4690	985
Sonstige Ausbildung	841	227	614	-	614	394	189	31	754	527	394	133
<b>401 Linz(Stadt)</b>												
<b>Insgesamt</b>	<b>22760</b>	<b>20102</b>	<b>2658</b>	<b>-</b>	<b>2658</b>	<b>1177</b>	<b>1399</b>	<b>82</b>	<b>36981</b>	<b>16879</b>	<b>15496</b>	<b>1383</b>
Volksschule	7345	7281	64	-	64	44	8	12	7827	546	531	15
Hauptschule	4231	4017	214	-	214	204	1	9	4469	452	444	8
AHS-Unterstufe	2650	2615	35	-	35	26	3	6	5138	2523	2485	38
Sonderschule	421	258	163	-	163	163	-	-	379	121	114	7
Polytechnische Schule	294	229	65	-	65	65	-	-	235	6	6	-
Berufsbildende mittlere Schule	695	506	189	-	189	164	24	1	1468	962	902	60
AHS-Oberstufe	2067	2003	64	-	64	48	11	5	4555	2552	2452	100
Berufsbildende höhere Schule	1769	1364	405	-	405	371	31	3	5701	4337	4103	234
Kolleg	29	28	1	-	1	-	-	1	158	130	127	3
Universität, Fachhochschule, Akademie	3016	1574	1442	-	1442	92	1306	44	6298	4724	3939	785
Sonstige Ausbildung	243	227	16	-	16	-	15	1	753	526	393	133

**Tabelle 7: Schüler und Studenten am Wohn- bzw. Schulort nach Schultyp, Entfernungskategorien und Politischen Bezirken**

Schultyp	Am Wohnort								Am Schulort			
	insgesamt	Gemeindebinnenpendler	Gemeindeauspendler		Bezirksauspendler				insgesamt	dar.: Einpendler		
			zusammen	in andere Gemeinde des Pol. Bezirkes	zusammen	in and. Pol. Bez. des Bundeslandes	in anderes Bundesland	ins Ausland		insgesamt	aus and. Pol. Bez. d. Bundeslandes	aus anderem Bundesland
<b>402 Steyr (Stadt)</b>												
<b>Insgesamt</b>	<b>5423</b>	<b>4701</b>	<b>722</b>	-	<b>722</b>	<b>392</b>	<b>315</b>	<b>15</b>	<b>8997</b>	<b>4296</b>	<b>3416</b>	<b>880</b>
Volksschule	1924	1816	108	-	108	106	2	-	1889	73	62	11
Hauptschule	1334	1299	35	-	35	28	6	1	1816	517	480	37
AHS-Unterstufe	435	428	7	-	7	6	1	-	988	560	466	94
Sonderschule	135	127	8	-	8	5	3	-	167	40	29	11
Polytechnische Schule	98	97	1	-	1	1	-	-	114	17	15	2
Berufsbildende mittlere Schule	226	156	70	-	70	59	11	-	694	538	394	144
AHS-Oberstufe	260	244	16	-	16	13	2	1	632	388	315	73
Berufsbildende höhere Schule	534	479	55	-	55	32	23	-	2384	1905	1449	456
Kolleg	4	-	4	-	4	4	-	-	3	3	3	-
Universität, Fachhochschule, Akademie	447	55	392	-	392	115	265	12	310	255	203	52
Sonstige Ausbildung	26	-	26	-	26	23	2	1	-	-	-	-
<b>403 Wels (Stadt)</b>												
<b>Insgesamt</b>	<b>7941</b>	<b>6684</b>	<b>1257</b>	-	<b>1257</b>	<b>724</b>	<b>506</b>	<b>27</b>	<b>11281</b>	<b>4597</b>	<b>4513</b>	<b>84</b>
Volksschule	2753	2686	67	-	67	60	4	3	2754	68	66	2
Hauptschule	1746	1665	81	-	81	77	3	1	1973	308	308	-
AHS-Unterstufe	743	728	15	-	15	9	4	2	1713	985	983	2
Sonderschule	305	276	29	-	29	27	1	1	301	25	25	-
Polytechnische Schule	140	127	13	-	13	13	-	-	136	9	9	-
Berufsbildende mittlere Schule	282	220	62	-	62	53	9	-	640	420	413	7
AHS-Oberstufe	537	450	87	-	87	78	7	2	991	541	541	-
Berufsbildende höhere Schule	679	506	173	-	173	155	18	-	2456	1950	1902	48
Kolleg	2	-	2	-	2	2	-	-	-	-	-	-
Universität, Fachhochschule, Akademie	716	26	690	-	690	221	451	18	316	290	265	25
Sonstige Ausbildung	38	-	38	-	38	29	9	-	1	1	1	-
<b>404 Braunau am Inn</b>												
<b>Insgesamt</b>	<b>14668</b>	<b>8194</b>	<b>6474</b>	<b>4053</b>	<b>2421</b>	<b>541</b>	<b>1670</b>	<b>210</b>	<b>12909</b>	<b>4715</b>	<b>532</b>	<b>130</b>
Volksschule	5239	4905	334	276	58	26	9	23	5215	310	19	15
Hauptschule	4502	2387	2115	1876	239	27	190	22	4282	1895	10	9
AHS-Unterstufe	520	186	334	222	112	27	49	36	409	223	-	1
Sonderschule	190	89	101	77	24	9	15	-	172	83	5	1
Polytechnische Schule	368	95	273	261	12	2	10	-	357	262	1	-
Berufsbildende mittlere Schule	625	79	546	333	213	55	128	30	562	483	121	29
AHS-Oberstufe	549	130	419	154	265	69	162	34	301	171	4	13
Berufsbildende höhere Schule	1701	276	1425	854	571	175	387	9	1558	1282	369	59
Kolleg	12	-	12	-	12	9	-	3	-	-	-	-
Universität, Fachhochschule, Akademie	927	47	880	-	880	131	702	47	53	6	3	3
Sonstige Ausbildung	35	-	35	-	35	11	18	6	-	-	-	-
<b>405 Eferding</b>												
<b>Insgesamt</b>	<b>4962</b>	<b>2232</b>	<b>2730</b>	<b>1288</b>	<b>1442</b>	<b>1148</b>	<b>278</b>	<b>16</b>	<b>3975</b>	<b>1743</b>	<b>453</b>	<b>2</b>
Volksschule	1830	1456	374	327	47	47	-	-	1825	369	42	-
Hauptschule	1251	633	618	524	94	92	-	2	1188	555	31	-
AHS-Unterstufe	402	45	357	172	185	184	-	1	359	314	142	-
Sonderschule	61	47	14	11	3	3	-	-	95	48	35	2
Polytechnische Schule	70	11	59	53	6	6	-	-	65	54	1	-
Berufsbildende mittlere Schule	151	4	147	31	116	114	2	-	60	56	25	-
AHS-Oberstufe	278	17	261	68	193	191	1	1	156	139	71	-
Berufsbildende höhere Schule	505	19	486	102	384	355	28	1	227	208	106	-
Kolleg	2	-	2	-	2	2	-	-	-	-	-	-
Universität, Fachhochschule, Akademie	393	-	393	-	393	140	242	11	-	-	-	-
Sonstige Ausbildung	19	-	19	-	19	14	5	-	-	-	-	-
<b>406 Freistadt</b>												
<b>Insgesamt</b>	<b>11161</b>	<b>6402</b>	<b>4759</b>	<b>2469</b>	<b>2290</b>	<b>1802</b>	<b>473</b>	<b>15</b>	<b>9521</b>	<b>3119</b>	<b>520</b>	<b>130</b>
Volksschule	3924	3732	192	131	61	51	6	4	3899	167	32	4
Hauptschule	3454	2186	1268	1133	135	131	1	3	3428	1242	105	4
AHS-Unterstufe	443	99	344	269	75	75	-	-	386	287	17	1
Sonderschule	206	153	53	20	33	30	3	-	173	20	-	-
Polytechnische Schule	308	56	252	230	22	22	-	-	293	237	7	-
Berufsbildende mittlere Schule	441	30	411	148	263	221	42	-	202	172	24	-
AHS-Oberstufe	455	50	405	161	244	241	3	-	219	169	8	-
Berufsbildende höhere Schule	1193	70	1123	340	783	732	50	1	473	403	62	1
Kolleg	6	-	6	-	6	6	-	-	-	-	-	-
Universität, Fachhochschule, Akademie	709	26	683	37	646	274	365	7	448	422	265	120
Sonstige Ausbildung	22	-	22	-	22	19	3	-	-	-	-	-



**Tabelle 7: Schüler und Studenten am Wohn- bzw. Schulort nach Schultyp, Entfernungskategorien und Politischen Bezirken**

Schultyp	Am Wohnort								Am Schulort			
	insgesamt	Gemeindebinnenpendler	Gemeindeauspendler		Bezirksauspendler				insgesamt	dar.: Einpendler		
			zusammen	in andere Gemeinde des Pol. Bezirkes	zusammen	in and. Pol. Bez. des Bundeslandes	in anderes Bundesland	ins Ausland		insgesamt	aus and. Pol. Bez. d. Bundeslandes	aus anderem Bundesland
<b>407 Gmunden</b>												
<b>Insgesamt</b>	<b>15747</b>	<b>9335</b>	<b>6412</b>	<b>3349</b>	<b>3063</b>	<b>1520</b>	<b>1458</b>	<b>85</b>	<b>14529</b>	<b>5194</b>	<b>1233</b>	<b>612</b>
Volksschule	5305	5078	227	197	30	10	6	14	5346	268	42	29
Hauptschule	3816	2850	966	782	184	74	106	4	3755	905	94	29
AHS-Unterstufe	1355	460	895	762	133	125	7	1	1317	857	70	25
Sonderschule	173	104	69	61	8	5	3	-	174	70	4	5
Polytechnische Schule	218	144	74	64	10	2	8	-	218	74	8	2
Berufsbildende mittlere Schule	691	103	588	354	234	183	48	3	931	828	347	127
AHS-Oberstufe	927	280	647	399	248	153	84	11	738	458	37	22
Berufsbildende höhere Schule	1851	316	1535	730	805	673	130	2	2050	1734	631	373
Kolleg	12	-	12	-	12	10	1	1	-	-	-	-
Universität, Fachhochschule, Akademie	1346	-	1346	-	1346	257	1044	45	-	-	-	-
Sonstige Ausbildung	53	-	53	-	53	28	21	4	-	-	-	-
<b>408 Grieskirchen</b>												
<b>Insgesamt</b>	<b>10098</b>	<b>4476</b>	<b>5622</b>	<b>2451</b>	<b>3171</b>	<b>2588</b>	<b>545</b>	<b>38</b>	<b>7404</b>	<b>2928</b>	<b>472</b>	<b>5</b>
Volksschule	3696	3023	673	613	60	56	-	4	3696	673	57	3
Hauptschule	2921	1343	1578	1435	143	139	1	3	2971	1628	192	1
AHS-Unterstufe	368	-	368	-	368	367	-	1	1	1	1	-
Sonderschule	141	32	109	89	20	19	1	-	142	110	20	1
Polytechnische Schule	140	40	100	94	6	6	-	-	155	115	21	-
Berufsbildende mittlere Schule	424	7	417	64	353	332	20	1	103	96	32	-
AHS-Oberstufe	457	31	426	156	270	261	3	6	336	305	149	-
Berufsbildende höhere Schule	1102	-	1102	-	1102	1077	24	1	-	-	-	-
Kolleg	9	-	9	-	9	7	-	2	-	-	-	-
Universität, Fachhochschule, Akademie	802	-	802	-	802	302	482	18	-	-	-	-
Sonstige Ausbildung	38	-	38	-	38	22	14	2	-	-	-	-
<b>409 Kirchdorf an der Krems</b>												
<b>Insgesamt</b>	<b>8909</b>	<b>4185</b>	<b>4724</b>	<b>2807</b>	<b>1917</b>	<b>1127</b>	<b>766</b>	<b>24</b>	<b>7909</b>	<b>3724</b>	<b>896</b>	<b>21</b>
Volksschule	3258	2783	475	411	64	56	4	4	3211	428	14	3
Hauptschule	2170	1097	1073	954	119	115	4	-	2146	1049	87	8
AHS-Unterstufe	677	107	570	444	126	35	89	2	977	870	423	3
Sonderschule	138	37	101	89	12	11	1	-	131	94	5	-
Polytechnische Schule	195	31	164	154	10	9	1	-	192	161	7	-
Berufsbildende mittlere Schule	414	12	402	199	203	161	42	-	292	280	78	3
AHS-Oberstufe	455	82	373	287	86	35	47	4	568	486	197	2
Berufsbildende höhere Schule	927	36	891	269	622	509	111	2	392	356	85	2
Kolleg	9	-	9	-	9	4	4	1	-	-	-	-
Universität, Fachhochschule, Akademie	640	-	640	-	640	173	456	11	-	-	-	-
Sonstige Ausbildung	26	-	26	-	26	19	7	-	-	-	-	-
<b>410 Linz-Land</b>												
<b>Insgesamt</b>	<b>19893</b>	<b>10005</b>	<b>9888</b>	<b>2706</b>	<b>7182</b>	<b>6011</b>	<b>1119</b>	<b>52</b>	<b>14987</b>	<b>4982</b>	<b>2067</b>	<b>209</b>
Volksschule	6888	6146	742	382	360	344	7	9	6621	475	80	13
Hauptschule	4060	2656	1404	1055	349	345	3	1	4058	1402	246	101
AHS-Unterstufe	2353	527	1826	472	1354	1352	2	-	1196	669	164	33
Sonderschule	250	101	149	84	65	65	-	-	409	308	214	10
Polytechnische Schule	347	184	163	146	17	16	1	-	406	222	65	11
Berufsbildende mittlere Schule	574	49	525	95	430	401	29	-	342	293	191	7
AHS-Oberstufe	1487	197	1290	127	1163	1154	4	5	450	253	124	2
Berufsbildende höhere Schule	2121	145	1976	345	1631	1587	44	-	1505	1360	983	32
Kolleg	23	-	23	-	23	21	-	2	-	-	-	-
Universität, Fachhochschule, Akademie	1734	-	1734	-	1734	698	1002	34	-	-	-	-
Sonstige Ausbildung	56	-	56	-	56	28	27	1	-	-	-	-
<b>411 Perg</b>												
<b>Insgesamt</b>	<b>10728</b>	<b>6214</b>	<b>4514</b>	<b>2440</b>	<b>2074</b>	<b>1374</b>	<b>671</b>	<b>29</b>	<b>9352</b>	<b>3138</b>	<b>486</b>	<b>212</b>
Volksschule	3903	3708	195	134	61	48	6	7	3915	207	68	5
Hauptschule	3219	2244	975	835	140	131	6	3	3219	975	33	107
AHS-Unterstufe	392	12	380	204	176	162	14	-	237	225	6	15
Sonderschule	92	6	86	63	23	23	-	-	70	64	1	-
Polytechnische Schule	268	52	216	211	5	3	1	1	290	238	15	12
Berufsbildende mittlere Schule	459	21	438	231	207	144	63	-	342	321	79	11
AHS-Oberstufe	428	67	361	230	131	111	18	2	403	336	82	24
Berufsbildende höhere Schule	1246	104	1142	532	610	463	146	1	876	772	202	38
Kolleg	9	-	9	-	9	6	2	1	-	-	-	-
Universität, Fachhochschule, Akademie	688	-	688	-	688	262	413	13	-	-	-	-
Sonstige Ausbildung	24	-	24	-	24	21	2	1	-	-	-	-

**Tabelle 7: Schüler und Studenten am Wohn- bzw. Schulort nach Schultyp, Entfernungskategorien und Politischen Bezirken**

Schultyp	Am Wohnort								Am Schulort			
	insgesamt	Gemeindebinnenpendler	Gemeindeauspendler		Bezirksauspendler				insgesamt	dar.: Einpendler		
			zusammen	in andere Gemeinde des Pol. Bezirkes	zusammen	in and. Pol. Bez. des Bundeslandes	in anderes Bundesland	ins Ausland		insgesamt	aus and. Pol. Bez. d. Bundeslandes	aus anderem Bundesland
<b>412 Ried im Innkreis</b>												
<b>Insgesamt</b>	<b>9602</b>	<b>4883</b>	<b>4719</b>	<b>3175</b>	<b>1544</b>	<b>888</b>	<b>589</b>	<b>67</b>	<b>9360</b>	<b>4477</b>	<b>1287</b>	<b>15</b>
Volksschule	3357	3078	279	234	45	35	3	7	3377	299	64	1
Hauptschule	2839	1266	1573	1503	70	65	1	4	2830	1564	61	-
AHS-Unterstufe	359	114	245	239	6	5	-	1	489	375	134	2
Sonderschule	113	50	63	54	9	7	2	-	109	59	5	-
Polytechnische Schule	207	92	115	111	4	3	-	1	218	126	15	-
Berufsbildende mittlere Schule	378	33	345	155	190	172	11	7	331	298	141	2
AHS-Oberstufe	431	123	308	281	27	14	6	7	632	509	227	1
Berufsbildende höhere Schule	1110	124	986	589	397	345	47	5	1351	1227	629	9
Kolleg	8	-	8	-	8	5	1	2	-	-	-	-
Universität, Fachhochschule, Akademie	760	3	757	9	748	209	511	28	23	20	11	-
Sonstige Ausbildung	40	-	40	-	40	28	7	5	-	-	-	-
<b>413 Rohrbach</b>												
<b>Insgesamt</b>	<b>10169</b>	<b>4427</b>	<b>5742</b>	<b>4216</b>	<b>1526</b>	<b>985</b>	<b>445</b>	<b>96</b>	<b>8983</b>	<b>4556</b>	<b>324</b>	<b>16</b>
Volksschule	3630	2924	706	665	41	37	-	4	3607	683	17	1
Hauptschule	3016	1311	1705	1647	58	52	-	6	3049	1738	82	9
AHS-Unterstufe	478	42	436	379	57	17	-	40	422	380	1	-
Sonderschule	42	3	39	28	11	10	-	1	31	28	-	-
Polytechnische Schule	256	64	192	191	1	1	-	-	261	197	6	-
Berufsbildende mittlere Schule	408	18	390	244	146	137	8	1	326	308	58	6
AHS-Oberstufe	401	18	383	235	148	127	5	16	255	237	2	-
Berufsbildende höhere Schule	1241	47	1194	827	367	343	24	-	1032	985	158	-
Kolleg	10	-	10	-	10	8	-	2	-	-	-	-
Universität, Fachhochschule, Akademie	666	-	666	-	666	242	399	25	-	-	-	-
Sonstige Ausbildung	21	-	21	-	21	11	9	1	-	-	-	-
<b>414 Schärding</b>												
<b>Insgesamt</b>	<b>9173</b>	<b>4619</b>	<b>4554</b>	<b>2548</b>	<b>2006</b>	<b>1247</b>	<b>482</b>	<b>277</b>	<b>7290</b>	<b>2671</b>	<b>122</b>	<b>1</b>
Volksschule	3357	3119	238	185	53	34	1	18	3322	203	18	-
Hauptschule	2653	1283	1370	1227	143	120	-	23	2527	1244	17	-
AHS-Unterstufe	519	103	416	351	65	47	1	17	456	353	2	-
Sonderschule	31	2	29	12	17	5	1	11	14	12	-	-
Polytechnische Schule	142	20	122	112	10	8	-	2	134	114	2	-
Berufsbildende mittlere Schule	408	18	390	169	221	170	12	39	264	246	77	-
AHS-Oberstufe	469	57	412	255	157	122	8	27	314	257	1	1
Berufsbildende höhere Schule	811	17	794	237	557	502	46	9	259	242	5	-
Kolleg	10	-	10	-	10	6	1	3	-	-	-	-
Universität, Fachhochschule, Akademie	750	-	750	-	750	215	411	124	-	-	-	-
Sonstige Ausbildung	23	-	23	-	23	18	1	4	-	-	-	-
<b>415 Steyr-Land</b>												
<b>Insgesamt</b>	<b>9601</b>	<b>4388</b>	<b>5213</b>	<b>1171</b>	<b>4042</b>	<b>3124</b>	<b>887</b>	<b>31</b>	<b>6063</b>	<b>1675</b>	<b>261</b>	<b>243</b>
Volksschule	3325	3091	234	153	81	71	7	3	3438	347	142	52
Hauptschule	2639	1225	1414	807	607	477	127	3	2066	841	32	2
AHS-Unterstufe	642	-	642	-	642	576	64	2	-	-	-	-
Sonderschule	25	-	25	-	25	21	4	-	-	-	-	-
Polytechnische Schule	116	45	71	45	26	18	8	-	91	46	-	1
Berufsbildende mittlere Schule	452	21	431	105	326	268	58	-	305	284	87	92
AHS-Oberstufe	377	-	377	-	377	349	25	3	-	-	-	-
Berufsbildende höhere Schule	1268	6	1262	61	1201	1075	126	-	163	157	-	96
Kolleg	15	-	15	-	15	13	1	1	-	-	-	-
Universität, Fachhochschule, Akademie	697	-	697	-	697	224	456	17	-	-	-	-
Sonstige Ausbildung	45	-	45	-	45	32	11	2	-	-	-	-
<b>416 Urfahr-Umgebung</b>												
<b>Insgesamt</b>	<b>13714</b>	<b>5787</b>	<b>7927</b>	<b>2278</b>	<b>5649</b>	<b>4786</b>	<b>811</b>	<b>52</b>	<b>9170</b>	<b>3383</b>	<b>1080</b>	<b>25</b>
Volksschule	4576	3849	727	454	273	258	7	8	4379	530	73	3
Hauptschule	3335	1766	1569	1295	274	271	2	1	3269	1503	207	1
AHS-Unterstufe	1151	-	1151	29	1122	1116	2	4	29	29	-	-
Sonderschule	124	43	81	44	37	36	1	-	121	78	34	-
Polytechnische Schule	252	67	185	160	25	25	-	-	257	190	30	-
Berufsbildende mittlere Schule	440	17	423	106	317	296	19	2	395	378	259	13
AHS-Oberstufe	1003	27	976	94	882	871	8	3	233	206	112	-
Berufsbildende höhere Schule	1463	18	1445	96	1349	1309	39	1	487	469	365	8
Kolleg	9	-	9	-	9	7	-	2	-	-	-	-
Universität, Fachhochschule, Akademie	1317	-	1317	-	1317	563	723	31	-	-	-	-
Sonstige Ausbildung	44	-	44	-	44	34	10	-	-	-	-	-

**Tabelle 7: Schüler und Studenten am Wohn- bzw. Schulort nach Schultyp, Entfernungskategorien und Politischen Bezirken**

Schultyp	Am Wohnort								Am Schulort			
	insgesamt	Gemeindebinnenpendler	Gemeindeauspendler		Bezirksauspendler				insgesamt	dar.: Einpendler		
			zusammen	in andere Gemeinde des Pol. Bezirkes	zusammen	in and. Pol. Bez. des Bundeslandes	in anderes Bundesland	ins Ausland		insgesamt	aus and. Pol. Bez. d. Bundeslandes	aus anderem Bundesland
<b>417 Vöcklabruck</b>												
<b>Insgesamt</b>	<b>20476</b>	<b>9390</b>	<b>11086</b>	<b>7281</b>	<b>3805</b>	<b>1694</b>	<b>2023</b>	<b>88</b>	<b>17265</b>	<b>7875</b>	<b>545</b>	<b>49</b>
Volksschule	7178	5920	1258	1185	73	44	15	14	7138	1218	22	11
Hauptschule	5605	2783	2822	2745	77	65	8	4	5555	2772	21	6
AHS-Unterstufe	1283	196	1087	869	218	148	68	2	1075	879	8	2
Sonderschule	169	67	102	90	12	10	2	-	161	94	2	2
Polytechnische Schule	321	85	236	217	19	19	-	-	305	220	3	-
Berufsbildende mittlere Schule	944	44	900	506	394	260	130	4	641	597	90	1
AHS-Oberstufe	930	164	766	502	264	127	125	12	705	541	38	1
Berufsbildende höhere Schule	2409	127	2282	1162	1120	675	445	-	1672	1545	357	26
Kolleg	15	-	15	-	15	10	2	3	-	-	-	-
Universität, Fachhochschule, Akademie	1564	4	1560	5	1555	305	1203	47	13	9	4	-
Sonstige Ausbildung	58	-	58	-	58	31	25	2	-	-	-	-
<b>418 Wels-Land</b>												
<b>Insgesamt</b>	<b>10301</b>	<b>4891</b>	<b>5410</b>	<b>1581</b>	<b>3829</b>	<b>3258</b>	<b>542</b>	<b>29</b>	<b>7214</b>	<b>2323</b>	<b>683</b>	<b>59</b>
Volksschule	3743	3393	350	245	105	97	3	5	3714	321	75	1
Hauptschule	2596	1354	1242	924	318	317	-	1	2559	1205	280	1
AHS-Unterstufe	839	31	808	111	697	691	6	-	209	178	66	1
Sonderschule	51	-	51	7	44	44	-	-	7	7	-	-
Polytechnische Schule	176	65	111	95	16	15	1	-	183	118	23	-
Berufsbildende mittlere Schule	327	6	321	62	259	248	11	-	242	236	120	54
AHS-Oberstufe	525	18	507	43	464	451	9	4	118	100	55	2
Berufsbildende höhere Schule	1257	24	1233	94	1139	1092	47	-	182	158	64	-
Kolleg	11	-	11	-	11	10	-	1	-	-	-	-
Universität, Fachhochschule, Akademie	746	-	746	-	746	267	462	17	-	-	-	-
Sonstige Ausbildung	30	-	30	-	30	26	3	1	-	-	-	-
<b>5 Salzburg</b>												
<b>Insgesamt</b>	<b>79829</b>	<b>51706</b>	<b>28123</b>	<b>12467</b>	<b>15656</b>	<b>10200</b>	<b>4839</b>	<b>617</b>	<b>80595</b>	<b>28889</b>	<b>10200</b>	<b>6222</b>
Volksschule	27606	26592	1014	534	480	338	86	56	27499	907	338	35
Hauptschule	18996	13703	5293	4585	708	613	65	30	19236	5533	613	335
AHS-Unterstufe	6225	3095	3130	1229	1901	1807	36	58	6374	3279	1807	243
Sonderschule	984	511	473	332	141	117	21	3	986	475	117	26
Polytechnische Schule	1415	621	794	741	53	43	10	-	1426	805	43	21
Berufsbildende mittlere Schule	3727	869	2858	1405	1453	1122	296	35	3983	3114	1122	587
AHS-Oberstufe	5326	2483	2843	1037	1806	1611	101	94	5663	3180	1611	532
Berufsbildende höhere Schule	7878	1933	5945	2569	3376	2768	596	12	8791	6858	2768	1521
Kolleg	73	21	52	-	52	35	5	12	56	35	35	-
Universität, Fachhochschule, Akademie	7145	1662	5483	12	5471	1730	3440	301	6322	4660	1730	2918
Sonstige Ausbildung	454	216	238	23	215	16	183	16	259	43	16	4
<b>501 Salzburg (Stadt)</b>												
<b>Insgesamt</b>	<b>18626</b>	<b>16569</b>	<b>2057</b>	<b>-</b>	<b>2057</b>	<b>679</b>	<b>1234</b>	<b>144</b>	<b>28114</b>	<b>11545</b>	<b>7972</b>	<b>3573</b>
Volksschule	5824	5693	131	-	131	115	6	10	5910	217	204	13
Hauptschule	3102	2944	158	-	158	150	4	4	3272	328	315	13
AHS-Unterstufe	2219	2189	30	-	30	19	3	8	4043	1854	1747	107
Sonderschule	289	276	13	-	13	9	3	1	376	100	93	7
Polytechnische Schule	204	193	11	-	11	10	1	-	213	20	20	-
Berufsbildende mittlere Schule	657	520	137	-	137	90	37	10	1226	706	580	126
AHS-Oberstufe	1845	1798	47	-	47	21	9	17	3430	1632	1448	184
Berufsbildende höhere Schule	1412	1074	338	-	338	264	72	2	3148	2074	1800	274
Kolleg	24	21	3	-	3	-	-	3	56	35	35	-
Universität, Fachhochschule, Akademie	2768	1655	1113	-	1113	1	1026	86	6214	4559	1714	2845
Sonstige Ausbildung	282	206	76	-	76	-	73	3	226	20	16	4
<b>502 Hallein</b>												
<b>Insgesamt</b>	<b>8800</b>	<b>5224</b>	<b>3576</b>	<b>1551</b>	<b>2025</b>	<b>1494</b>	<b>476</b>	<b>55</b>	<b>7976</b>	<b>2752</b>	<b>821</b>	<b>380</b>
Volksschule	3134	3009	125	78	47	34	4	9	3091	82	3	1
Hauptschule	2146	1570	576	463	113	106	5	2	2106	536	71	2
AHS-Unterstufe	679	162	517	214	303	299	-	4	388	226	11	1
Sonderschule	46	21	25	13	12	12	-	-	34	13	-	-
Polytechnische Schule	159	71	88	88	-	-	-	-	167	96	8	-
Berufsbildende mittlere Schule	429	97	332	200	132	111	17	4	724	627	326	101
AHS-Oberstufe	509	114	395	139	256	244	4	8	270	156	17	-
Berufsbildende höhere Schule	971	178	793	347	446	373	71	2	1099	921	372	202
Kolleg	11	-	11	-	11	8	2	1	-	-	-	-
Universität, Fachhochschule, Akademie	696	2	694	9	685	295	367	23	97	95	13	73
Sonstige Ausbildung	20	-	20	-	20	12	6	2	-	-	-	-

**Tabelle 7: Schüler und Studenten am Wohn- bzw. Schulort nach Schultyp, Entfernungskategorien und Politischen Bezirken**

Schultyp	Am Wohnort								Am Schulort			
	insgesamt	Gemeindebinnenpendler	Gemeindeauspendler		Bezirksauspendler				insgesamt	dar.: Einpendler		
			zusammen	in andere Gemeinde des Pol. Bezirkes	zusammen	in and. Pol. Bez. des Bundeslandes	in anderes Bundesland	ins Ausland		Gemeindeeinpendler zusammen	aus and. Pol. Bez. d. Bundeslandes	aus anderem Bundesland
<b>503 Salzburg-Umgebung</b>												
<b>Insgesamt</b>	<b>22885</b>	<b>12131</b>	<b>10754</b>	<b>3331</b>	<b>7423</b>	<b>5903</b>	<b>1317</b>	<b>203</b>	<b>17618</b>	<b>5487</b>	<b>776</b>	<b>1380</b>
Volksschule	8023	7589	434	193	241	171	51	19	7922	333	127	13
Hauptschule	5535	3933	1602	1300	302	265	24	13	5726	1793	200	293
AHS-Unterstufe	1868	141	1727	220	1507	1458	24	25	433	292	29	43
Sonderschule	232	37	195	105	90	77	11	2	167	130	12	13
Polytechnische Schule	365	99	266	237	29	21	8	-	363	264	9	18
Berufsbildende mittlere Schule	961	77	884	315	569	478	79	12	567	490	37	138
AHS-Oberstufe	1518	55	1463	164	1299	1231	29	39	412	357	34	159
Berufsbildende höhere Schule	2630	200	2430	792	1638	1444	191	3	2023	1823	328	703
Kolleg	14	-	14	-	14	9	1	4	-	-	-	-
Universität, Fachhochschule, Akademie	1686	-	1686	-	1686	746	857	83	-	-	-	-
Sonstige Ausbildung	53	-	53	5	48	3	42	3	5	5	-	-
<b>504 Sankt Johann im Pongau</b>												
<b>Insgesamt</b>	<b>12359</b>	<b>7492</b>	<b>4867</b>	<b>3005</b>	<b>1862</b>	<b>1179</b>	<b>625</b>	<b>58</b>	<b>11117</b>	<b>3625</b>	<b>390</b>	<b>230</b>
Volksschule	4518	4350	168	133	35	14	15	6	4486	136	1	2
Hauptschule	3490	2294	1196	1101	95	73	20	2	3426	1132	21	10
AHS-Unterstufe	602	192	410	385	25	22	1	2	582	390	4	1
Sonderschule	165	90	75	68	7	7	-	-	160	70	2	-
Polytechnische Schule	303	116	187	179	8	8	-	-	299	183	3	1
Berufsbildende mittlere Schule	597	33	564	230	334	273	60	1	402	369	78	61
AHS-Oberstufe	618	200	418	344	74	52	18	4	691	491	75	72
Berufsbildende höhere Schule	1220	210	1010	549	461	371	88	2	1045	835	203	83
Kolleg	3	-	3	-	3	1	1	1	-	-	-	-
Universität, Fachhochschule, Akademie	804	5	799	3	796	357	404	35	11	6	3	-
Sonstige Ausbildung	39	2	37	13	24	1	18	5	15	13	-	-
<b>505 Tamsweg</b>												
<b>Insgesamt</b>	<b>3609</b>	<b>1954</b>	<b>1655</b>	<b>1065</b>	<b>590</b>	<b>262</b>	<b>307</b>	<b>21</b>	<b>3281</b>	<b>1327</b>	<b>38</b>	<b>224</b>
Volksschule	1232	1179	53	48	5	-	3	2	1236	57	3	6
Hauptschule	946	534	412	401	11	2	7	2	938	404	-	3
AHS-Unterstufe	190	64	126	119	7	1	3	3	215	151	1	31
Sonderschule	46	13	33	30	3	3	-	-	46	33	1	2
Polytechnische Schule	61	19	42	42	-	-	-	-	64	45	1	2
Berufsbildende mittlere Schule	348	44	304	226	78	50	27	1	398	354	29	99
AHS-Oberstufe	163	56	107	59	48	23	23	2	151	95	-	36
Berufsbildende höhere Schule	334	45	289	135	154	109	45	-	228	183	3	45
Kolleg	5	-	5	-	5	4	-	1	-	-	-	-
Universität, Fachhochschule, Akademie	277	-	277	-	277	70	197	10	-	-	-	-
Sonstige Ausbildung	7	-	7	5	2	-	2	-	5	5	-	-
<b>506 Zell am See</b>												
<b>Insgesamt</b>	<b>13550</b>	<b>8336</b>	<b>5214</b>	<b>3515</b>	<b>1699</b>	<b>683</b>	<b>880</b>	<b>136</b>	<b>12489</b>	<b>4153</b>	<b>203</b>	<b>435</b>
Volksschule	4875	4772	103	82	21	4	7	10	4854	82	-	-
Hauptschule	3777	2428	1349	1320	29	17	5	7	3768	1340	6	14
AHS-Unterstufe	667	347	320	291	29	8	5	16	713	366	15	60
Sonderschule	206	74	132	116	16	9	7	-	203	129	9	4
Polytechnische Schule	323	123	200	195	5	4	1	-	320	197	2	-
Berufsbildende mittlere Schule	735	98	637	434	203	120	76	7	666	568	72	62
AHS-Oberstufe	673	260	413	331	82	40	18	24	709	449	37	81
Berufsbildende höhere Schule	1311	226	1085	746	339	207	129	3	1248	1022	62	214
Kolleg	16	-	16	-	16	13	1	2	-	-	-	-
Universität, Fachhochschule, Akademie	914	-	914	-	914	261	589	64	-	-	-	-
Sonstige Ausbildung	53	8	45	-	45	-	42	3	8	-	-	-
<b>6 Steiermark</b>												
<b>Insgesamt</b>	<b>174265</b>	<b>93476</b>	<b>80789</b>	<b>45889</b>	<b>34900</b>	<b>28167</b>	<b>6200</b>	<b>533</b>	<b>175736</b>	<b>82260</b>	<b>28167</b>	<b>8204</b>
Volksschule	57664	47537	10127	8526	1601	1465	86	50	57615	10078	1465	87
Hauptschule	41634	20333	21301	18770	2531	2368	132	31	41613	21280	2368	142
AHS-Unterstufe	14587	6830	7757	4571	3186	3035	115	36	14671	7841	3035	235
Sonderschule	948	500	448	232	216	203	13	-	940	440	203	5
Polytechnische Schule	2631	786	1845	1700	145	133	11	1	2638	1852	133	19
Berufsbildende mittlere Schule	7500	1085	6415	2782	3633	2883	738	12	7001	5916	2883	251
AHS-Oberstufe	13181	5701	7480	3901	3579	3082	432	65	12933	7232	3082	249
Berufsbildende höhere Schule	16714	2847	13867	5266	8601	6664	1923	14	15408	12561	6664	631
Kolleg	175	25	150	-	150	118	15	17	153	128	118	10
Universität, Fachhochschule, Akademie	18570	7592	10978	101	10877	7924	2657	296	22143	14551	7924	6526
Sonstige Ausbildung	661	240	421	40	381	292	78	11	621	381	292	49

**Tabelle 7: Schüler und Studenten am Wohn- bzw. Schulort nach Schultyp, Entfernungskategorien und Politischen Bezirken**

Schultyp	Am Wohnort								Am Schulort			
	insgesamt	Gemeindebinnenpendler	Gemeindeauspendler		Bezirksauspendler				insgesamt	dar.: Einpendler		
			zusammen	in andere Gemeinde des Pol. Bezirkes	zusammen	in and. Pol. Bez. des Bundeslandes	in anderes Bundesland	ins Ausland		insgesamt	aus and. Pol. Bez. d. Bundeslandes	aus anderem Bundesland
<b>601 Graz (Stadt)</b>												
<b>Insgesamt</b>	<b>32902</b>	<b>31672</b>	<b>1230</b>	-	<b>1230</b>	<b>617</b>	<b>491</b>	<b>122</b>	<b>56283</b>	<b>24611</b>	<b>18284</b>	<b>6327</b>
Volksschule	8919	8723	196	-	196	185	5	6	9336	613	608	5
Hauptschule	4025	3958	67	-	67	59	3	5	4735	777	773	4
AHS-Unterstufe	4657	4620	37	-	37	28	5	4	6853	2233	2221	12
Sonderschule	403	398	5	-	5	1	4	-	558	160	157	3
Polytechnische Schule	177	162	15	-	15	15	-	-	184	22	19	3
Berufsbildende mittlere Schule	628	547	81	-	81	40	41	-	2145	1598	1555	43
AHS-Oberstufe	4175	4123	52	-	52	30	11	11	6382	2259	2219	40
Berufsbildende höhere Schule	1843	1626	217	-	217	164	51	2	4832	3206	3053	153
Kolleg	33	25	8	-	8	-	2	6	153	128	118	10
Universität, Fachhochschule, Akademie	7794	7262	532	-	532	90	357	85	20667	13405	7386	6019
Sonstige Ausbildung	248	228	20	-	20	5	12	3	438	210	175	35
<b>602 Bruck an der Mur</b>												
<b>Insgesamt</b>	<b>8718</b>	<b>4855</b>	<b>3863</b>	<b>2198</b>	<b>1665</b>	<b>1325</b>	<b>319</b>	<b>21</b>	<b>8861</b>	<b>4006</b>	<b>1608</b>	<b>200</b>
Volksschule	2821	2586	235	212	23	17	4	2	2822	236	17	7
Hauptschule	2020	1228	792	754	38	31	5	2	2081	853	68	31
AHS-Unterstufe	894	519	375	357	18	14	-	4	1026	507	147	3
Sonderschule	36	19	17	14	3	2	1	-	59	40	26	-
Polytechnische Schule	91	39	52	51	1	-	-	1	99	60	7	2
Berufsbildende mittlere Schule	426	43	383	131	252	209	42	1	417	374	235	8
AHS-Oberstufe	576	248	328	157	171	156	13	2	491	243	85	1
Berufsbildende höhere Schule	1015	155	860	491	369	278	91	-	1582	1427	821	115
Kolleg	15	-	15	-	15	9	6	-	-	-	-	-
Universität, Fachhochschule, Akademie	800	18	782	31	751	588	154	9	279	261	197	33
Sonstige Ausbildung	24	-	24	-	24	21	3	-	5	5	5	-
<b>603 Deutschlandsberg</b>												
<b>Insgesamt</b>	<b>9104</b>	<b>3679</b>	<b>5425</b>	<b>3633</b>	<b>1792</b>	<b>1600</b>	<b>172</b>	<b>20</b>	<b>7801</b>	<b>4122</b>	<b>482</b>	<b>7</b>
Volksschule	3323	2426	897	796	101	94	3	4	3254	828	29	3
Hauptschule	2929	1060	1869	1708	161	156	3	2	2937	1877	167	2
AHS-Unterstufe	96	-	96	-	96	95	1	-	-	-	-	-
Sonderschule	22	2	20	5	15	15	-	-	7	5	-	-
Polytechnische Schule	176	23	153	147	6	6	-	-	176	153	6	-
Berufsbildende mittlere Schule	373	18	355	192	163	147	16	-	283	265	72	1
AHS-Oberstufe	454	65	389	283	106	100	5	1	422	357	73	1
Berufsbildende höhere Schule	1048	85	963	502	461	423	36	2	722	637	135	-
Kolleg	9	-	9	-	9	9	-	-	-	-	-	-
Universität, Fachhochschule, Akademie	661	-	661	-	661	543	107	11	-	-	-	-
Sonstige Ausbildung	13	-	13	-	13	12	1	-	-	-	-	-
<b>604 Feldbach</b>												
<b>Insgesamt</b>	<b>9916</b>	<b>3376</b>	<b>6540</b>	<b>4170</b>	<b>2370</b>	<b>2076</b>	<b>268</b>	<b>26</b>	<b>8317</b>	<b>4941</b>	<b>684</b>	<b>87</b>
Volksschule	3586	2020	1566	1298	268	263	3	2	3339	1319	18	3
Hauptschule	3310	1155	2155	1750	405	397	8	-	2987	1832	74	8
AHS-Unterstufe	204	14	190	24	166	163	1	2	41	27	3	-
Sonderschule	59	17	42	36	6	6	-	-	60	43	7	-
Polytechnische Schule	234	42	192	174	18	17	1	-	232	190	15	1
Berufsbildende mittlere Schule	529	32	497	265	232	189	39	4	492	460	172	23
AHS-Oberstufe	514	57	457	225	232	165	64	3	345	288	60	3
Berufsbildende höhere Schule	906	39	867	398	469	420	48	1	821	782	335	49
Kolleg	7	-	7	-	7	7	-	-	-	-	-	-
Universität, Fachhochschule, Akademie	550	-	550	-	550	434	102	14	-	-	-	-
Sonstige Ausbildung	17	-	17	-	17	15	2	-	-	-	-	-
<b>605 Fürstenfeld</b>												
<b>Insgesamt</b>	<b>3463</b>	<b>1680</b>	<b>1783</b>	<b>1000</b>	<b>783</b>	<b>590</b>	<b>191</b>	<b>2</b>	<b>3159</b>	<b>1479</b>	<b>239</b>	<b>240</b>
Volksschule	1197	1120	77	67	10	8	2	-	1245	125	47	11
Hauptschule	761	271	490	425	65	59	6	-	768	497	68	4
AHS-Unterstufe	363	131	232	198	34	33	1	-	478	347	49	100
Sonderschule	18	6	12	8	4	4	-	-	14	8	-	-
Polytechnische Schule	51	10	41	34	7	5	2	-	53	43	3	6
Berufsbildende mittlere Schule	175	13	162	62	100	73	27	-	125	112	33	17
AHS-Oberstufe	256	79	177	105	72	35	37	-	250	171	25	41
Berufsbildende höhere Schule	375	50	325	101	224	166	58	-	226	176	14	61
Kolleg	5	-	5	-	5	4	1	-	-	-	-	-
Universität, Fachhochschule, Akademie	257	-	257	-	257	198	57	2	-	-	-	-
Sonstige Ausbildung	5	-	5	-	5	5	-	-	-	-	-	-

**Tabelle 7: Schüler und Studenten am Wohn- bzw. Schulort nach Schultyp, Entfernungskategorien und Politischen Bezirken**

Schultyp	Am Wohnort								Am Schulort			
	insgesamt	Gemeindebinnenpendler	Gemeindeauspendler		Bezirksauspendler				insgesamt	dar.: Einpendler		
			zusammen	in andere Gemeinde des Pol. Bezirkes	zusammen	in and. Pol. Bez. des Bundeslandes	in anderes Bundesland	ins Ausland		insgesamt	aus and. Pol. Bez. d. Bundeslandes	aus anderem Bundesland
<b>606 Graz-Umgebung</b>												
<b>Insgesamt</b>	<b>20452</b>	<b>6866</b>	<b>13586</b>	<b>3917</b>	<b>9669</b>	<b>9337</b>	<b>280</b>	<b>52</b>	<b>11431</b>	<b>4565</b>	<b>642</b>	<b>6</b>
Volksschule	6991	5141	1850	1251	599	593	3	3	6690	1549	294	4
Hauptschule	4369	1536	2833	1940	893	890	1	2	3750	2214	273	1
AHS-Unterstufe	2445	61	2384	305	2079	2067	8	4	398	337	32	-
Sonderschule	105	2	103	7	96	95	1	-	9	7	-	-
Polytechnische Schule	348	85	263	223	40	40	-	-	331	246	23	-
Berufsbildende mittlere Schule	618	1	617	22	595	567	27	1	23	22	-	-
AHS-Oberstufe	1815	40	1775	169	1606	1592	7	7	230	190	20	1
Berufsbildende höhere Schule	1926	-	1926	-	1926	1884	42	-	-	-	-	-
Kolleg	26	-	26	-	26	25	1	-	-	-	-	-
Universität, Fachhochschule, Akademie	1773	-	1773	-	1773	1556	183	34	-	-	-	-
Sonstige Ausbildung	36	-	36	-	36	28	7	1	-	-	-	-
<b>607 Hartberg</b>												
<b>Insgesamt</b>	<b>10737</b>	<b>4546</b>	<b>6191</b>	<b>4176</b>	<b>2015</b>	<b>945</b>	<b>1055</b>	<b>15</b>	<b>9207</b>	<b>4661</b>	<b>385</b>	<b>100</b>
Volksschule	3781	2884	897	851	46	30	16	-	3750	866	4	11
Hauptschule	3363	1326	2037	1895	142	106	36	-	3317	1991	47	49
AHS-Unterstufe	369	109	260	208	52	17	35	-	353	244	31	5
Sonderschule	41	4	37	30	7	5	2	-	36	32	-	2
Polytechnische Schule	230	49	181	173	8	8	-	-	226	177	4	-
Berufsbildende mittlere Schule	635	39	596	355	241	140	100	1	477	438	78	5
AHS-Oberstufe	474	78	396	252	144	85	58	1	405	327	59	16
Berufsbildende höhere Schule	1220	57	1163	412	751	161	590	-	643	586	162	12
Kolleg	9	-	9	-	9	7	1	1	-	-	-	-
Universität, Fachhochschule, Akademie	596	-	596	-	596	372	212	12	-	-	-	-
Sonstige Ausbildung	19	-	19	-	19	14	5	-	-	-	-	-
<b>608 Judenburg</b>												
<b>Insgesamt</b>	<b>6957</b>	<b>3292</b>	<b>3665</b>	<b>2264</b>	<b>1401</b>	<b>1022</b>	<b>363</b>	<b>16</b>	<b>6356</b>	<b>3064</b>	<b>762</b>	<b>38</b>
Volksschule	2303	1855	448	431	17	14	1	2	2297	442	9	2
Hauptschule	1615	1002	613	560	53	44	7	2	1592	590	26	4
AHS-Unterstufe	647	134	513	368	145	144	1	-	519	385	16	1
Sonderschule	34	17	17	15	2	2	-	-	37	20	5	-
Polytechnische Schule	95	23	72	69	3	3	-	-	92	69	-	-
Berufsbildende mittlere Schule	376	40	336	128	208	170	38	-	238	198	69	1
AHS-Oberstufe	395	90	305	187	118	71	45	2	291	201	14	-
Berufsbildende höhere Schule	866	126	740	490	250	164	86	-	1149	1023	515	18
Kolleg	2	-	2	-	2	1	-	1	-	-	-	-
Universität, Fachhochschule, Akademie	595	-	595	2	593	407	178	8	4	4	2	-
Sonstige Ausbildung	29	5	24	14	10	2	7	1	137	132	106	12
<b>609 Knittelfeld</b>												
<b>Insgesamt</b>	<b>4345</b>	<b>2177</b>	<b>2168</b>	<b>1152</b>	<b>1016</b>	<b>844</b>	<b>158</b>	<b>14</b>	<b>3675</b>	<b>1498</b>	<b>339</b>	<b>7</b>
Volksschule	1480	1322	158	146	12	9	1	2	1477	155	7	2
Hauptschule	922	495	427	399	28	25	-	3	911	416	17	-
AHS-Unterstufe	497	177	320	316	4	1	1	2	666	489	172	1
Sonderschule	21	11	10	7	3	3	-	-	18	7	-	-
Polytechnische Schule	55	27	28	28	-	-	-	-	55	28	-	-
Berufsbildende mittlere Schule	252	42	210	95	115	101	14	-	231	189	93	1
AHS-Oberstufe	297	103	194	161	33	19	14	-	317	214	50	3
Berufsbildende höhere Schule	453	-	453	-	453	426	27	-	-	-	-	-
Kolleg	5	-	5	-	5	5	-	-	-	-	-	-
Universität, Fachhochschule, Akademie	341	-	341	-	341	238	96	7	-	-	-	-
Sonstige Ausbildung	22	-	22	-	22	17	5	-	-	-	-	-
<b>610 Leibnitz</b>												
<b>Insgesamt</b>	<b>11061</b>	<b>4378</b>	<b>6683</b>	<b>4507</b>	<b>2176</b>	<b>2026</b>	<b>121</b>	<b>29</b>	<b>10159</b>	<b>5781</b>	<b>1265</b>	<b>9</b>
Volksschule	4140	3175	965	873	92	83	4	5	4264	1089	211	5
Hauptschule	3121	954	2167	1980	187	185	1	1	3209	2255	275	-
AHS-Unterstufe	830	107	723	599	124	119	4	1	782	675	76	-
Sonderschule	31	5	26	15	11	11	-	-	21	16	1	-
Polytechnische Schule	244	28	216	208	8	8	-	-	249	221	11	2
Berufsbildende mittlere Schule	490	23	467	216	251	237	14	-	305	282	66	-
AHS-Oberstufe	608	54	554	262	292	284	3	5	354	300	38	-
Berufsbildende höhere Schule	921	32	889	354	535	514	20	1	975	943	587	2
Kolleg	15	-	15	-	15	13	-	2	-	-	-	-
Universität, Fachhochschule, Akademie	638	-	638	-	638	551	73	14	-	-	-	-
Sonstige Ausbildung	23	-	23	-	23	21	2	-	-	-	-	-

**Tabelle 7: Schüler und Studenten am Wohn- bzw. Schulort nach Schultyp, Entfernungskategorien und Politischen Bezirken**

Schultyp	Am Wohnort								Am Schulort			
	insgesamt	Gemeindebinnenpendler	Gemeindeauspendler		Bezirksauspendler				insgesamt	dar.: Einpendler		
			zusammen	in andere Gemeinde des Pol. Bezirkes	zusammen	in and. Pol. Bez. des Bundeslandes	in anderes Bundesland	ins Ausland		insgesamt	aus and. Pol. Bez. d. Bundeslandes	aus anderem Bundesland
<b>611 Leoben</b>												
<b>Insgesamt</b>	<b>8907</b>	<b>5266</b>	<b>3641</b>	<b>2049</b>	<b>1592</b>	<b>1299</b>	<b>255</b>	<b>38</b>	<b>8657</b>	<b>3391</b>	<b>847</b>	<b>495</b>
Volksschule	2767	2638	129	105	24	15	2	7	2752	114	7	2
Hauptschule	2030	1276	754	731	23	17	3	3	2119	843	108	4
AHS-Unterstufe	783	357	426	378	48	44	2	2	737	380	2	-
Sonderschule	22	7	15	2	13	11	2	-	9	2	-	-
Polytechnische Schule	120	85	35	35	-	-	-	-	132	47	8	4
Berufsbildende mittlere Schule	393	78	315	141	174	145	29	-	368	290	142	7
AHS-Oberstufe	665	286	379	312	67	58	3	6	637	351	39	-
Berufsbildende höhere Schule	986	227	759	277	482	416	62	4	710	483	202	4
Kolleg	12	-	12	-	12	9	-	3	-	-	-	-
Universität, Fachhochschule, Akademie	1065	312	753	68	685	526	148	11	1193	881	339	474
Sonstige Ausbildung	64	-	64	-	64	58	4	2	-	-	-	-
<b>612 Liezen</b>												
<b>Insgesamt</b>	<b>12490</b>	<b>5942</b>	<b>6548</b>	<b>4260</b>	<b>2288</b>	<b>1061</b>	<b>1143</b>	<b>84</b>	<b>11084</b>	<b>5142</b>	<b>316</b>	<b>566</b>
Volksschule	4301	3928	373	341	32	1	21	10	4300	372	11	20
Hauptschule	3280	1561	1719	1583	136	83	44	9	3216	1655	45	27
AHS-Unterstufe	833	85	748	721	27	3	14	10	919	834	18	95
Sonderschule	34	5	29	26	3	2	1	-	31	26	-	-
Polytechnische Schule	205	81	124	111	13	8	5	-	192	111	-	-
Berufsbildende mittlere Schule	653	82	571	361	210	73	135	2	643	561	77	123
AHS-Oberstufe	768	79	689	532	157	55	94	8	739	660	10	118
Berufsbildende höhere Schule	1337	116	1221	565	656	237	418	1	1011	895	149	181
Kolleg	13	-	13	-	13	10	1	2	-	-	-	-
Universität, Fachhochschule, Akademie	1021	-	1021	-	1021	581	400	40	-	-	-	-
Sonstige Ausbildung	45	5	40	20	20	8	10	2	33	28	6	2
<b>613 Mürzzuschlag</b>												
<b>Insgesamt</b>	<b>5967</b>	<b>3170</b>	<b>2797</b>	<b>1377</b>	<b>1420</b>	<b>1030</b>	<b>377</b>	<b>13</b>	<b>4927</b>	<b>1757</b>	<b>356</b>	<b>24</b>
Volksschule	1923	1768	155	147	8	3	4	1	1923	155	6	2
Hauptschule	1527	1045	482	418	64	64	-	-	1476	431	11	2
AHS-Unterstufe	460	150	310	195	115	112	1	2	361	211	5	11
Sonderschule	25	1	24	20	4	4	-	-	21	20	-	-
Polytechnische Schule	39	6	33	29	4	4	-	-	36	30	-	1
Berufsbildende mittlere Schule	354	34	320	123	197	155	42	-	233	199	76	-
AHS-Oberstufe	392	98	294	208	86	77	6	3	446	348	135	5
Berufsbildende höhere Schule	686	66	620	231	389	283	106	-	423	357	123	3
Kolleg	3	-	3	-	3	1	2	-	-	-	-	-
Universität, Fachhochschule, Akademie	532	-	532	-	532	317	208	7	-	-	-	-
Sonstige Ausbildung	26	2	24	6	18	10	8	-	8	6	-	-
<b>614 Murau</b>												
<b>Insgesamt</b>	<b>5263</b>	<b>2085</b>	<b>3178</b>	<b>1925</b>	<b>1253</b>	<b>623</b>	<b>599</b>	<b>31</b>	<b>4131</b>	<b>2046</b>	<b>52</b>	<b>69</b>
Volksschule	1697	1443	254	239	15	3	10	2	1691	248	1	8
Hauptschule	1657	578	1079	1066	13	3	8	2	1656	1078	7	5
AHS-Unterstufe	70	1	69	16	53	18	32	3	17	16	-	-
Sonderschule	23	1	22	14	8	6	2	-	15	14	-	-
Polytechnische Schule	53	6	47	43	4	1	3	-	51	45	2	-
Berufsbildende mittlere Schule	365	16	349	162	187	63	122	2	216	200	22	16
AHS-Oberstufe	360	24	336	237	99	34	57	8	288	264	10	17
Berufsbildende höhere Schule	570	16	554	148	406	206	200	-	197	181	10	23
Kolleg	4	-	4	-	4	3	-	1	-	-	-	-
Universität, Fachhochschule, Akademie	439	-	439	-	439	263	163	13	-	-	-	-
Sonstige Ausbildung	25	-	25	-	25	23	2	-	-	-	-	-
<b>615 Radkersburg</b>												
<b>Insgesamt</b>	<b>3414</b>	<b>1290</b>	<b>2124</b>	<b>1281</b>	<b>843</b>	<b>769</b>	<b>65</b>	<b>9</b>	<b>3024</b>	<b>1734</b>	<b>450</b>	<b>3</b>
Volksschule	1179	855	324	288	36	32	2	2	1229	374	86	-
Hauptschule	1065	366	699	596	103	101	2	-	1079	713	117	-
AHS-Unterstufe	69	-	69	-	69	64	5	-	1	1	1	-
Sonderschule	11	-	11	-	11	11	-	-	-	-	-	-
Polytechnische Schule	91	23	68	64	4	4	-	-	97	74	10	-
Berufsbildende mittlere Schule	221	14	207	102	105	93	12	-	174	160	58	-
AHS-Oberstufe	280	30	250	178	72	67	3	2	291	261	83	-
Berufsbildende höhere Schule	268	2	266	53	213	202	11	-	153	151	95	3
Kolleg	3	-	3	-	3	3	-	-	-	-	-	-
Universität, Fachhochschule, Akademie	220	-	220	-	220	186	30	4	-	-	-	-
Sonstige Ausbildung	7	-	7	-	7	6	-	1	-	-	-	-

**Tabelle 7: Schüler und Studenten am Wohn- bzw. Schulort nach Schultyp, Entfernungskategorien und Politischen Bezirken**

Schultyp	Am Wohnort								Am Schulort			
	insgesamt	Gemeindebinnenpendler	Gemeindeauspendler		Bezirksauspendler				insgesamt	dar.: Einpendler		
			zusammen	in andere Gemeinde des Pol. Bezirkes	zusammen	in and. Pol. Bez. des Bundeslandes	in anderes Bundesland	ins Ausland		insgesamt	aus and. Pol. Bez. d. Bundeslandes	aus anderem Bundesland
<b>616 Voitsberg</b>												
<b>Insgesamt</b>	<b>7246</b>	<b>3408</b>	<b>3838</b>	<b>2460</b>	<b>1378</b>	<b>1261</b>	<b>104</b>	<b>13</b>	<b>6112</b>	<b>2704</b>	<b>231</b>	<b>13</b>
Volksschule	2411	2005	406	360	46	43	1	2	2396	391	30	1
Hauptschule	1827	974	853	779	74	72	2	-	1840	866	86	1
AHS-Unterstufe	646	150	496	443	53	51	1	1	631	481	31	7
Sonderschule	26	3	23	10	13	13	-	-	14	11	1	-
Polytechnische Schule	114	44	70	68	2	2	-	-	115	71	3	-
Berufsbildende mittlere Schule	333	24	309	159	150	136	13	1	191	167	7	1
AHS-Oberstufe	434	87	347	245	102	94	7	1	358	271	23	3
Berufsbildende höhere Schule	897	121	776	396	380	357	23	-	567	446	50	-
Kolleg	6	-	6	-	6	6	-	-	-	-	-	-
Universität, Fachhochschule, Akademie	526	-	526	-	526	464	54	8	-	-	-	-
Sonstige Ausbildung	26	-	26	-	26	23	3	-	-	-	-	-
<b>617 Weiz</b>												
<b>Insgesamt</b>	<b>13323</b>	<b>5794</b>	<b>7529</b>	<b>5520</b>	<b>2009</b>	<b>1742</b>	<b>239</b>	<b>28</b>	<b>12552</b>	<b>6758</b>	<b>1225</b>	<b>13</b>
Volksschule	4845	3648	1197	1121	76	72	4	-	4850	1202	80	1
Hauptschule	3813	1548	2265	2186	79	76	3	-	3940	2392	206	-
AHS-Unterstufe	724	215	509	443	66	62	3	1	889	674	231	-
Sonderschule	37	2	35	23	12	12	-	-	31	29	6	-
Polytechnische Schule	308	53	255	243	12	12	-	-	318	265	22	-
Berufsbildende mittlere Schule	679	39	640	268	372	345	27	-	440	401	128	5
AHS-Oberstufe	718	160	558	388	170	160	5	5	687	527	139	-
Berufsbildende höhere Schule	1397	129	1268	848	420	363	54	3	1397	1268	413	7
Kolleg	8	-	8	-	8	6	1	1	-	-	-	-
Universität, Fachhochschule, Akademie	762	-	762	-	762	610	135	17	-	-	-	-
Sonstige Ausbildung	32	-	32	-	32	24	7	1	-	-	-	-
<b>7 Tirol</b>												
<b>Insgesamt</b>	<b>106231</b>	<b>64364</b>	<b>41867</b>	<b>22048</b>	<b>19819</b>	<b>16433</b>	<b>2611</b>	<b>775</b>	<b>108287</b>	<b>43923</b>	<b>16433</b>	<b>5442</b>
Volksschule	37194	35375	1819	1356	463	338	24	101	37094	1719	338	25
Hauptschule	27612	16568	11044	9903	1141	1040	42	59	27530	10962	1040	19
AHS-Unterstufe	6374	2756	3618	2071	1547	1415	81	51	6325	3569	1415	83
Sonderschule	1165	565	600	472	128	119	6	3	1177	612	119	21
Polytechnische Schule	2133	823	1310	1237	73	71	-	2	2148	1325	71	17
Berufsbildende mittlere Schule	5240	859	4381	2038	2343	2050	259	34	5192	4333	2050	245
AHS-Oberstufe	6434	2289	4145	1974	2171	1952	129	90	6390	4101	1952	175
Berufsbildende höhere Schule	9421	1703	7718	2885	4833	4231	572	30	9312	7609	4231	493
Kolleg	178	2	176	42	134	118	4	12	175	173	118	13
Universität, Fachhochschule, Akademie	9801	3137	6664	70	6594	4753	1463	378	12052	8915	4753	4092
Sonstige Ausbildung	679	287	392	-	392	346	31	15	892	605	346	259
<b>701 Innsbruck-Stadt</b>												
<b>Insgesamt</b>	<b>16160</b>	<b>15292</b>	<b>868</b>	<b>-</b>	<b>868</b>	<b>441</b>	<b>292</b>	<b>135</b>	<b>31776</b>	<b>16484</b>	<b>12051</b>	<b>4433</b>
Volksschule	4724	4659	65	-	65	49	4	12	4796	137	129	8
Hauptschule	2715	2636	79	-	79	69	-	10	3124	488	485	3
AHS-Unterstufe	1482	1460	22	-	22	13	2	7	2521	1061	1058	3
Sonderschule	175	129	46	-	46	44	1	1	149	20	20	-
Polytechnische Schule	216	209	7	-	7	7	-	-	239	30	28	2
Berufsbildende mittlere Schule	500	432	68	-	68	56	9	3	1593	1161	1096	65
AHS-Oberstufe	1499	1373	126	-	126	101	7	18	2720	1347	1335	12
Berufsbildende höhere Schule	1117	1005	112	-	112	71	32	9	4065	3060	2937	123
Kolleg	14	2	12	-	12	11	-	1	44	42	42	-
Universität, Fachhochschule, Akademie	3429	3103	326	-	326	20	233	73	11636	8533	4575	3958
Sonstige Ausbildung	289	284	5	-	5	-	4	1	889	605	346	259
<b>702 Imst</b>												
<b>Insgesamt</b>	<b>9005</b>	<b>5252</b>	<b>3753</b>	<b>2277</b>	<b>1476</b>	<b>1328</b>	<b>121</b>	<b>27</b>	<b>8792</b>	<b>3540</b>	<b>1128</b>	<b>135</b>
Volksschule	3289	3220	69	43	26	21	-	5	3275	55	10	2
Hauptschule	2501	1507	994	962	32	31	-	1	2543	1036	73	1
AHS-Unterstufe	512	188	324	318	6	4	-	2	664	476	156	2
Sonderschule	98	37	61	45	16	14	2	-	83	46	1	-
Polytechnische Schule	198	70	128	121	7	7	-	-	197	127	6	-
Berufsbildende mittlere Schule	459	31	428	172	256	236	19	1	451	420	228	20
AHS-Oberstufe	473	100	373	219	154	149	3	2	559	459	184	56
Berufsbildende höhere Schule	829	93	736	313	423	397	24	2	750	657	309	35
Kolleg	48	-	48	42	6	6	-	-	131	131	76	13
Universität, Fachhochschule, Akademie	568	6	562	42	520	437	70	13	139	133	85	6
Sonstige Ausbildung	30	-	30	-	30	26	3	1	-	-	-	-



**Tabelle 7: Schüler und Studenten am Wohn- bzw. Schulort nach Schultyp, Entfernungskategorien und Politischen Bezirken**

Schultyp	Am Wohnort								Am Schulort			
	insgesamt	Gemeindebinnenpendler	Gemeindeauspendler		Bezirksauspendler				insgesamt	dar.: Einpendler		
			zusammen	in andere Gemeinde des Pol. Bezirkes	zusammen	in and. Pol. Bez. des Bundeslandes	in anderes Bundesland	ins Ausland		insgesamt	aus and. Pol. Bez. d. Bundeslandes	aus anderem Bundesland
<b>703 Innsbruck-Land</b>												
<b>Insgesamt</b>	<b>25220</b>	<b>12819</b>	<b>12401</b>	<b>4183</b>	<b>8218</b>	<b>7758</b>	<b>334</b>	<b>126</b>	<b>18112</b>	<b>5293</b>	<b>1067</b>	<b>43</b>
Volksschule	8970	8413	557	424	133	120	2	11	8979	566	139	3
Hauptschule	6451	3651	2800	2190	610	599	1	10	5982	2331	138	3
AHS-Unterstufe	1474	97	1377	148	1229	1215	6	8	253	156	8	-
Sonderschule	366	162	204	179	25	23	1	1	423	261	71	11
Polytechnische Schule	455	154	301	269	32	32	-	-	436	282	13	-
Berufsbildende mittlere Schule	1050	52	998	212	786	767	18	1	398	346	130	4
AHS-Oberstufe	1675	125	1550	333	1217	1195	9	13	694	569	234	2
Berufsbildende höhere Schule	2513	165	2348	428	1920	1874	41	5	947	782	334	20
Kolleg	32	-	32	-	32	31	-	1	-	-	-	-
Universität, Fachhochschule, Akademie	2097	-	2097	-	2097	1774	249	74	-	-	-	-
Sonstige Ausbildung	137	-	137	-	137	128	7	2	-	-	-	-
<b>704 Kitzbühel</b>												
<b>Insgesamt</b>	<b>8802</b>	<b>4996</b>	<b>3806</b>	<b>2181</b>	<b>1625</b>	<b>989</b>	<b>537</b>	<b>99</b>	<b>7813</b>	<b>2817</b>	<b>528</b>	<b>108</b>
Volksschule	3223	3112	111	57	54	35	4	15	3178	66	5	4
Hauptschule	2456	1559	897	862	35	12	18	5	2653	1094	232	-
AHS-Unterstufe	471	77	394	277	117	77	38	2	376	299	21	1
Sonderschule	43	12	31	24	7	6	-	1	37	25	1	-
Polytechnische Schule	202	75	127	126	1	-	-	1	219	144	18	-
Berufsbildende mittlere Schule	537	47	490	291	199	113	80	6	483	436	117	28
AHS-Oberstufe	434	58	376	239	137	77	47	13	332	274	24	11
Berufsbildende höhere Schule	809	56	753	305	448	243	203	2	535	479	110	64
Kolleg	13	-	13	-	13	10	1	2	-	-	-	-
Universität, Fachhochschule, Akademie	581	-	581	-	581	385	146	50	-	-	-	-
Sonstige Ausbildung	33	-	33	-	33	31	-	2	-	-	-	-
<b>705 Kufstein</b>												
<b>Insgesamt</b>	<b>14415</b>	<b>8732</b>	<b>5683</b>	<b>3159</b>	<b>2524</b>	<b>2104</b>	<b>286</b>	<b>134</b>	<b>12685</b>	<b>3953</b>	<b>599</b>	<b>195</b>
Volksschule	5240	5063	177	147	30	9	5	16	5246	183	34	2
Hauptschule	4036	2685	1351	1074	277	267	2	8	3768	1083	7	2
AHS-Unterstufe	965	372	593	502	91	74	9	8	957	585	82	1
Sonderschule	171	71	100	85	15	15	-	-	171	100	15	-
Polytechnische Schule	363	112	251	231	20	20	-	-	343	231	-	-
Berufsbildende mittlere Schule	783	100	683	334	349	299	37	13	611	511	150	27
AHS-Oberstufe	596	182	414	210	204	174	14	16	429	247	36	1
Berufsbildende höhere Schule	1312	119	1193	548	645	575	65	5	883	764	182	34
Kolleg	9	-	9	-	9	8	-	1	-	-	-	-
Universität, Fachhochschule, Akademie	888	28	860	28	832	617	153	62	277	249	93	128
Sonstige Ausbildung	52	-	52	-	52	46	1	5	-	-	-	-
<b>706 Landeck</b>												
<b>Insgesamt</b>	<b>7503</b>	<b>3933</b>	<b>3570</b>	<b>2263</b>	<b>1307</b>	<b>1072</b>	<b>195</b>	<b>40</b>	<b>6367</b>	<b>2434</b>	<b>159</b>	<b>12</b>
Volksschule	2678	2568	110	93	17	6	4	7	2674	106	13	-
Hauptschule	2267	1022	1245	1210	35	32	-	3	2244	1222	7	5
AHS-Unterstufe	264	134	130	108	22	6	14	2	243	109	1	-
Sonderschule	82	20	62	60	2	2	-	-	81	61	1	-
Polytechnische Schule	150	29	121	117	4	4	-	-	147	118	1	-
Berufsbildende mittlere Schule	464	33	431	197	234	214	18	2	255	222	25	-
AHS-Oberstufe	401	86	315	235	80	59	17	4	369	283	47	1
Berufsbildende höhere Schule	665	41	624	243	381	330	50	1	354	313	64	6
Kolleg	27	-	27	-	27	25	1	1	-	-	-	-
Universität, Fachhochschule, Akademie	465	-	465	-	465	360	86	19	-	-	-	-
Sonstige Ausbildung	40	-	40	-	40	34	5	1	-	-	-	-
<b>707 Lienz</b>												
<b>Insgesamt</b>	<b>8794</b>	<b>4774</b>	<b>4020</b>	<b>2649</b>	<b>1371</b>	<b>709</b>	<b>592</b>	<b>70</b>	<b>7888</b>	<b>3114</b>	<b>8</b>	<b>457</b>
Volksschule	3004	2896	108	89	19	1	3	15	2992	96	4	3
Hauptschule	2276	1160	1116	1090	26	2	17	7	2253	1093	-	3
AHS-Unterstufe	440	218	222	214	8	-	4	4	507	289	-	75
Sonderschule	62	28	34	32	2	-	2	-	66	38	-	6
Polytechnische Schule	122	40	82	82	-	-	-	-	134	94	-	12
Berufsbildende mittlere Schule	541	83	458	335	123	68	52	3	503	420	2	83
AHS-Oberstufe	546	198	348	315	33	13	10	10	605	407	-	92
Berufsbildende höhere Schule	909	148	761	492	269	143	125	1	825	677	2	183
Kolleg	11	-	11	-	11	8	1	2	-	-	-	-
Universität, Fachhochschule, Akademie	844	-	844	-	844	446	371	27	-	-	-	-
Sonstige Ausbildung	39	3	36	-	36	28	7	1	3	-	-	-

**Tabelle 7: Schüler und Studenten am Wohn- bzw. Schulort nach Schultyp, Entfernungskategorien und Politischen Bezirken**

Schultyp	Am Wohnort								Am Schulort			
	insgesamt	Gemeindebinnenpendler	Gemeindeauspendler		Bezirksauspendler				insgesamt	dar.: Einpendler		
			zusammen	in andere Gemeinde des Pol. Bezirkes	zusammen	in and. Pol. Bez. des Bundeslandes	in anderes Bundesland	ins Ausland		insgesamt	aus and. Pol. Bez. d. Bundeslandes	aus anderem Bundesland
<b>708 Reutte</b>												
<b>Insgesamt</b>	<b>4897</b>	<b>2245</b>	<b>2652</b>	<b>1814</b>	<b>838</b>	<b>663</b>	<b>104</b>	<b>71</b>	<b>4122</b>	<b>1877</b>	<b>52</b>	<b>11</b>
Volksschule	1794	1578	216	204	12	5	1	6	1782	204	-	-
Hauptschule	1281	442	839	827	12	3	3	6	1269	827	-	-
AHS-Unterstufe	367	84	283	264	19	9	-	10	349	265	-	1
Sonderschule	5	-	5	-	5	5	-	-	-	-	-	-
Polytechnische Schule	96	28	68	66	2	1	-	1	96	68	-	2
Berufsbildende mittlere Schule	319	27	292	169	123	107	13	3	256	229	52	8
AHS-Oberstufe	308	71	237	187	50	41	1	8	258	187	-	-
Berufsbildende höhere Schule	376	15	361	97	264	247	14	3	112	97	-	-
Kolleg	14	-	14	-	14	12	-	2	-	-	-	-
Universität, Fachhochschule, Akademie	322	-	322	-	322	218	72	32	-	-	-	-
Sonstige Ausbildung	15	-	15	-	15	15	-	-	-	-	-	-
<b>709 Schwaz</b>												
<b>Insgesamt</b>	<b>11435</b>	<b>6321</b>	<b>5114</b>	<b>3522</b>	<b>1592</b>	<b>1369</b>	<b>150</b>	<b>73</b>	<b>10732</b>	<b>4411</b>	<b>841</b>	<b>48</b>
Volksschule	4272	3866	406	299	107	92	1	14	4172	306	4	3
Hauptschule	3629	1906	1723	1688	35	25	1	9	3694	1788	98	2
AHS-Unterstufe	399	126	273	240	33	17	8	8	455	329	89	-
Sonderschule	163	106	57	47	10	10	-	-	167	61	10	4
Polytechnische Schule	331	106	225	225	-	-	-	-	337	231	5	1
Berufsbildende mittlere Schule	587	54	533	328	205	190	13	2	642	588	250	10
AHS-Oberstufe	502	96	406	236	170	143	21	6	424	328	92	-
Berufsbildende höhere Schule	891	61	830	459	371	351	18	2	841	780	293	28
Kolleg	10	-	10	-	10	7	1	2	-	-	-	-
Universität, Fachhochschule, Akademie	607	-	607	-	607	496	83	28	-	-	-	-
Sonstige Ausbildung	44	-	44	-	44	38	4	2	-	-	-	-
<b>8 Vorarlberg</b>												
<b>Insgesamt</b>	<b>56958</b>	<b>35577</b>	<b>21381</b>	<b>11772</b>	<b>9609</b>	<b>4839</b>	<b>3993</b>	<b>777</b>	<b>52394</b>	<b>16817</b>	<b>4839</b>	<b>206</b>
Volksschule	20687	20127	560	360	200	135	17	48	20630	503	135	8
Hauptschule	14627	10423	4204	3875	329	268	8	53	14570	4147	268	4
AHS-Unterstufe	3493	1525	1968	1468	500	426	5	69	3435	1910	426	16
Sonderschule	915	467	448	334	114	113	-	1	918	451	113	4
Polytechnische Schule	1133	397	736	704	32	30	2	-	1131	734	30	-
Berufsbildende mittlere Schule	2275	380	1895	943	952	799	95	58	2150	1770	799	28
AHS-Oberstufe	3589	1183	2406	1652	754	605	46	103	3460	2277	605	20
Berufsbildende höhere Schule	5364	929	4435	2267	2168	1927	211	30	5183	4254	1927	60
Kolleg	53	5	48	10	38	20	9	9	35	30	20	-
Universität, Fachhochschule, Akademie	4487	100	4387	116	4271	424	3466	381	703	603	424	63
Sonstige Ausbildung	335	41	294	43	251	92	134	25	179	138	92	3
<b>801 Bludenz</b>												
<b>Insgesamt</b>	<b>9998</b>	<b>5322</b>	<b>4676</b>	<b>2780</b>	<b>1896</b>	<b>1106</b>	<b>679</b>	<b>111</b>	<b>8550</b>	<b>3228</b>	<b>400</b>	<b>48</b>
Volksschule	3564	3408	156	109	47	37	2	8	3527	119	8	2
Hauptschule	2762	1384	1378	1333	45	34	3	8	2817	1433	98	2
AHS-Unterstufe	530	153	377	338	39	32	3	4	503	350	11	1
Sonderschule	163	48	115	90	25	24	-	1	138	90	-	-
Polytechnische Schule	270	83	187	178	9	9	-	-	263	180	2	-
Berufsbildende mittlere Schule	391	47	344	165	179	153	19	7	315	268	92	11
AHS-Oberstufe	512	97	415	253	162	139	16	7	376	279	23	3
Berufsbildende höhere Schule	1001	102	899	314	585	522	58	5	611	509	166	29
Kolleg	11	-	11	-	11	9	2	-	-	-	-	-
Universität, Fachhochschule, Akademie	719	-	719	-	719	116	536	67	-	-	-	-
Sonstige Ausbildung	75	-	75	-	75	31	40	4	-	-	-	-
<b>802 Bregenz</b>												
<b>Insgesamt</b>	<b>19608</b>	<b>11551</b>	<b>8057</b>	<b>5046</b>	<b>3011</b>	<b>1187</b>	<b>1455</b>	<b>369</b>	<b>17705</b>	<b>6154</b>	<b>1061</b>	<b>47</b>
Volksschule	7064	6881	183	148	35	22	6	7	7046	165	17	-
Hauptschule	5041	3471	1570	1529	41	20	4	17	5063	1592	62	1
AHS-Unterstufe	1290	371	919	726	193	131	-	62	1234	863	125	12
Sonderschule	163	45	118	65	53	53	-	-	110	65	-	-
Polytechnische Schule	360	73	287	273	14	14	-	-	347	274	1	-
Berufsbildende mittlere Schule	843	116	727	452	275	211	35	29	760	644	183	9
AHS-Oberstufe	1411	326	1085	829	256	163	9	84	1299	973	132	12
Berufsbildende höhere Schule	1723	245	1478	981	497	404	75	18	1689	1444	450	13
Kolleg	22	5	17	10	7	-	2	5	35	30	20	-
Universität, Fachhochschule, Akademie	1576	-	1576	13	1563	148	1278	137	50	50	37	-
Sonstige Ausbildung	115	18	97	20	77	21	46	10	72	54	34	-

**Tabelle 7: Schüler und Studenten am Wohn- bzw. Schulort nach Schultyp, Entfernungskategorien und Politischen Bezirken**

Schultyp	Am Wohnort								Am Schulort			
	insgesamt	Gemeindebinnenpendler	Gemeindeauspendler		Bezirksauspendler				insgesamt	dar.: Einpendler		
			zusammen	in andere Gemeinde des Pol. Bezirkes	zusammen	in and. Pol. Bez. des Bundeslandes	in anderes Bundesland	ins Ausland		insgesamt	aus and. Pol. Bez. d. Bundeslandes	aus anderem Bundesland
<b>803 Dornbirn</b>												
<b>Insgesamt</b>	<b>12156</b>	<b>9025</b>	<b>3131</b>	<b>868</b>	<b>2263</b>	<b>1351</b>	<b>817</b>	<b>95</b>	<b>11563</b>	<b>2538</b>	<b>1590</b>	<b>80</b>
Volksschule	4534	4452	82	11	71	60	5	6	4490	38	23	4
Hauptschule	2820	2623	197	93	104	96	1	7	2752	129	36	-
AHS-Unterstufe	948	721	227	147	80	79	1	-	1140	419	272	-
Sonderschule	253	208	45	12	33	33	-	-	240	32	20	-
Polytechnische Schule	191	120	71	69	2	2	-	-	206	86	17	-
Berufsbildende mittlere Schule	476	123	353	114	239	211	19	9	545	422	305	3
AHS-Oberstufe	797	436	361	204	157	139	14	4	921	485	278	3
Berufsbildende höhere Schule	1115	265	850	173	677	634	41	2	865	600	418	9
Kolleg	7	-	7	-	7	4	3	-	-	-	-	-
Universität, Fachhochschule, Akademie	961	77	884	45	839	68	711	60	404	327	221	61
Sonstige Ausbildung	54	-	54	-	54	25	22	7	-	-	-	-
<b>804 Feldkirch</b>												
<b>Insgesamt</b>	<b>15196</b>	<b>9679</b>	<b>5517</b>	<b>3078</b>	<b>2439</b>	<b>1195</b>	<b>1042</b>	<b>202</b>	<b>14576</b>	<b>4897</b>	<b>1788</b>	<b>31</b>
Volksschule	5525	5386	139	92	47	16	4	27	5567	181	87	2
Hauptschule	4004	2945	1059	920	139	118	-	21	3938	993	72	1
AHS-Unterstufe	725	280	445	257	188	184	1	3	558	278	18	3
Sonderschule	336	166	170	167	3	3	-	-	430	264	93	4
Polytechnische Schule	312	121	191	184	7	5	2	-	315	194	10	-
Berufsbildende mittlere Schule	565	94	471	212	259	224	22	13	530	436	219	5
AHS-Oberstufe	869	324	545	366	179	164	7	8	864	540	172	2
Berufsbildende höhere Schule	1525	317	1208	799	409	367	37	5	2018	1701	893	9
Kolleg	13	-	13	-	13	7	2	4	-	-	-	-
Universität, Fachhochschule, Akademie	1231	23	1208	58	1150	92	941	117	249	226	166	2
Sonstige Ausbildung	91	23	68	23	45	15	26	4	107	84	58	3
<b>9 Wien</b>												
<b>Insgesamt</b>	<b>205773</b>	<b>114789</b>	<b>90984</b>	<b>-</b>	<b>90984</b>	<b>86760</b>	<b>3297</b>	<b>927</b>	<b>248207</b>	<b>133418</b>	<b>86760</b>	<b>46658</b>
Volksschule	68022	55677	12345	-	12345	12006	191	148	69385	13708	12006	1702
Hauptschule	31605	23877	7728	-	7728	7490	174	64	32245	8368	7490	878
AHS-Unterstufe	29911	17897	12014	-	12014	11654	309	51	32551	14654	11654	3000
Sonderschule	3007	1484	1523	-	1523	1457	66	-	3101	1617	1457	160
Polytechnische Schule	2090	888	1202	-	1202	1186	15	1	2094	1206	1186	20
Berufsbildende mittlere Schule	6680	1238	5442	-	5442	4902	516	24	8047	6809	4902	1907
AHS-Oberstufe	18930	8617	10313	-	10313	9932	242	139	21191	12574	9932	2642
Berufsbildende höhere Schule	15865	3121	12744	-	12744	11696	1020	28	20450	17329	11696	5633
Kolleg	287	42	245	-	245	213	11	21	290	248	213	35
Universität, Fachhochschule, Akademie	27072	1477	25595	-	25595	24471	681	443	55657	54180	24471	29709
Sonstige Ausbildung	2304	471	1833	-	1833	1753	72	8	3196	2725	1753	972

**Tabelle 8: Schüler und Studenten am Wohn- bzw. Schulort nach Schultyp, Entfernungskategorien und Wiener Gemeindebezirken**

Schultyp	Am Wohnort						Am Schulort			
	ins-gesamt	Ge-meinde-bezirks-binnen-pendler	Gemeindebezirksauspendler				ins-gesamt	dar.: Einpendler		
			zu-sammen	in an-deren Ge-meinde-bezirk	in an-deres Bun-des-land	ins Aus-land		zu-sammen	aus an-derem Ge-meinde-bezirk	aus an-derem Bun-des-land
<b>Wien</b>										
<b>Insgesamt</b>	<b>205773</b>	<b>114789</b>	<b>90984</b>	<b>86760</b>	<b>3297</b>	<b>927</b>	<b>248207</b>	<b>139607</b>	<b>86760</b>	<b>46658</b>
Volksschule	68022	55677	12345	12006	191	148	69385	14506	12006	1702
Hauptschule	31605	23877	7728	7490	174	64	32245	8789	7490	878
AHS-Unterstufe	29911	17897	12014	11654	309	51	32551	15135	11654	3000
Sonderschule	3007	1484	1523	1457	66	-	3101	1639	1457	160
Polytechnische Schule	2090	888	1202	1186	15	1	2094	1219	1186	20
Berufsbildende mittlere Schule	6680	1238	5442	4902	516	24	8047	7102	4902	1907
AHS-Oberstufe	18930	8617	10313	9932	242	139	21191	13390	9932	2642
Berufsbildende höhere Schule	15865	3121	12744	11696	1020	28	20450	17524	11696	5633
Kolleg	287	42	245	213	11	21	290	367	213	35
Universität, Fachhochschule, Akademie	27072	1477	25595	24471	681	443	55657	57092	24471	29709
Sonstige Ausbildung	2304	471	1833	1753	72	8	3196	2844	1753	972
<b>Wien 1.,Innere Stadt</b>										
<b>Insgesamt</b>	<b>2157</b>	<b>956</b>	<b>1201</b>	<b>1120</b>	<b>31</b>	<b>50</b>	<b>30313</b>	<b>35546</b>	<b>14223</b>	<b>15134</b>
Volksschule	477	279	198	189	2	7	701	1220	400	22
Hauptschule	130	57	73	70	2	1	273	637	212	4
AHS-Unterstufe	338	126	212	203	7	2	1047	1402	858	63
Sonderschule	8	-	8	8	-	-	-	22	-	-
Polytechnische Schule	8	-	8	8	-	-	-	13	-	-
Berufsbildende mittlere Schule	37	8	29	25	2	2	435	720	342	85
AHS-Oberstufe	393	153	240	228	4	8	1926	2589	1485	288
Berufsbildende höhere Schule	123	9	114	105	8	1	536	722	448	79
Kolleg	2	-	2	2	-	-	-	119	-	-
Universität, Fachhochschule, Akademie	582	278	304	271	4	29	24833	27467	10132	14423
Sonstige Ausbildung	59	46	13	11	2	-	562	635	346	170
<b>Wien 2.,Leopoldstadt</b>										
<b>Insgesamt</b>	<b>11436</b>	<b>6446</b>	<b>4990</b>	<b>4802</b>	<b>93</b>	<b>95</b>	<b>9661</b>	<b>3215</b>	<b>2774</b>	<b>441</b>
Volksschule	3761	3226	535	517	6	12	3984	758	692	66
Hauptschule	2075	1751	324	313	4	7	2391	640	625	15
AHS-Unterstufe	1388	776	612	604	4	4	1477	701	585	116
Sonderschule	137	74	63	63	-	-	141	67	62	5
Polytechnische Schule	141	16	125	125	-	-	42	26	26	-
Berufsbildende mittlere Schule	433	77	356	331	16	9	324	247	164	83
AHS-Oberstufe	1032	444	588	567	6	15	942	498	428	70
Berufsbildende höhere Schule	766	69	697	663	24	10	231	162	145	17
Kolleg	12	-	12	12	-	-	-	-	-	-
Universität, Fachhochschule, Akademie	1518	13	1505	1438	30	37	129	116	47	69
Sonstige Ausbildung	173	-	173	169	3	1	-	-	-	-
<b>Wien 3.,Landstraße</b>										
<b>Insgesamt</b>	<b>10343</b>	<b>5833</b>	<b>4510</b>	<b>4311</b>	<b>138</b>	<b>61</b>	<b>13518</b>	<b>7685</b>	<b>5555</b>	<b>2130</b>
Volksschule	3121	2620	501	489	7	5	3372	752	682	70
Hauptschule	1295	962	333	326	3	4	1275	313	289	24
AHS-Unterstufe	1606	1115	491	483	8	-	2353	1238	999	239
Sonderschule	142	102	40	34	6	-	241	139	132	7
Polytechnische Schule	93	79	14	12	2	-	329	250	250	-
Berufsbildende mittlere Schule	298	111	187	170	16	1	1257	1146	711	435
AHS-Oberstufe	1147	563	584	565	8	11	1684	1121	805	316
Berufsbildende höhere Schule	708	185	523	484	36	3	1910	1725	1125	600
Kolleg	15	-	15	12	2	1	-	-	-	-
Universität, Fachhochschule, Akademie	1722	73	1649	1570	47	32	1064	991	552	439
Sonstige Ausbildung	196	23	173	166	3	4	33	10	10	-
<b>Wien 4.,Wieden</b>										
<b>Insgesamt</b>	<b>3746</b>	<b>1709</b>	<b>2037</b>	<b>1937</b>	<b>69</b>	<b>31</b>	<b>12884</b>	<b>11175</b>	<b>6868</b>	<b>4307</b>
Volksschule	1001	801	200	192	5	3	1557	756	733	23
Hauptschule	328	244	84	80	3	1	725	481	464	17
AHS-Unterstufe	653	319	334	328	5	1	1220	901	757	144
Sonderschule	36	-	36	36	-	-	-	-	-	-
Polytechnische Schule	13	-	13	13	-	-	-	-	-	-
Berufsbildende mittlere Schule	89	1	88	81	7	-	49	48	42	6
AHS-Oberstufe	454	174	280	270	5	5	925	751	641	110
Berufsbildende höhere Schule	241	13	228	209	19	-	478	465	392	73
Kolleg	4	-	4	2	2	-	-	-	-	-
Universität, Fachhochschule, Akademie	859	149	710	668	21	21	7318	7169	3402	3767
Sonstige Ausbildung	68	8	60	58	2	-	612	604	437	167

**Tabelle 8: Schüler und Studenten am Wohn- bzw. Schulort nach Schultyp, Entfernungskategorien und Wiener Gemeindebezirken**

Schultyp	Am Wohnort						Am Schulort			
	ins-gesamt	Ge-meinde-bezirks-binnen-pendler	Gemeindebezirksauspendler				ins-gesamt	dar.: Einpendler		
			zu-sammen	in an-deren Ge-meinde-bezirk	in an-deres Bun-des-land	ins Aus-land		zu-sammen	aus an-derem Ge-meinde-bezirk	aus an-derem Bun-des-land
<b>Wien 5.,Margareten</b>										
<b>Insgesamt</b>	<b>6384</b>	<b>2541</b>	<b>3843</b>	<b>3725</b>	<b>94</b>	<b>24</b>	<b>5596</b>	<b>3055</b>	<b>2478</b>	<b>577</b>
Volksschule	2077	1187	890	874	5	11	1284	97	95	2
Hauptschule	1116	603	513	502	6	5	690	87	82	5
AHS-Unterstufe	726	324	402	399	3	-	627	303	282	21
Sonderschule	80	45	35	35	-	-	79	34	34	-
Polytechnische Schule	70	-	70	70	-	-	-	-	-	-
Berufsbildende mittlere Schule	217	63	154	142	12	-	532	469	423	46
AHS-Oberstufe	490	146	344	334	9	1	346	200	196	4
Berufsbildende höhere Schule	442	120	322	295	26	1	1787	1667	1208	459
Kolleg	9	8	1	-	-	1	68	60	58	2
Universität, Fachhochschule, Akademie	1037	-	1037	1002	30	5	-	-	-	-
Sonstige Ausbildung	120	45	75	72	3	-	183	138	100	38
<b>Wien 6.,Mariahilf</b>										
<b>Insgesamt</b>	<b>3719</b>	<b>1462</b>	<b>2257</b>	<b>2190</b>	<b>51</b>	<b>16</b>	<b>3745</b>	<b>2283</b>	<b>1972</b>	<b>311</b>
Volksschule	971	667	304	294	7	3	1177	510	493	17
Hauptschule	467	244	223	218	5	-	551	307	293	14
AHS-Unterstufe	546	295	251	246	5	-	816	521	498	23
Sonderschule	34	12	22	22	-	-	37	25	25	-
Polytechnische Schule	13	-	13	13	-	-	-	-	-	-
Berufsbildende mittlere Schule	96	-	96	93	3	-	29	29	23	6
AHS-Oberstufe	494	224	270	264	3	3	598	374	353	21
Berufsbildende höhere Schule	237	-	237	224	13	-	-	-	-	-
Kolleg	5	-	5	3	-	2	-	-	-	-
Universität, Fachhochschule, Akademie	767	4	763	742	13	8	209	205	122	83
Sonstige Ausbildung	89	16	73	71	2	-	328	312	165	147
<b>Wien 7.,Neubau</b>										
<b>Insgesamt</b>	<b>3768</b>	<b>1313</b>	<b>2455</b>	<b>2393</b>	<b>40</b>	<b>22</b>	<b>4821</b>	<b>3508</b>	<b>2825</b>	<b>683</b>
Volksschule	1007	742	265	256	7	2	1531	789	762	27
Hauptschule	409	278	131	126	4	1	707	429	419	10
AHS-Unterstufe	540	178	362	359	1	2	865	687	617	70
Sonderschule	44	-	44	44	-	-	-	-	-	-
Polytechnische Schule	24	-	24	23	1	-	-	-	-	-
Berufsbildende mittlere Schule	92	-	92	87	5	-	6	6	1	5
AHS-Oberstufe	397	82	315	313	1	1	721	639	475	164
Berufsbildende höhere Schule	293	9	284	280	2	2	272	263	143	120
Kolleg	25	-	25	24	-	1	-	-	-	-
Universität, Fachhochschule, Akademie	845	1	844	813	18	13	57	56	36	20
Sonstige Ausbildung	92	23	69	68	1	-	662	639	372	267
<b>Wien 8.,Josefstadt</b>										
<b>Insgesamt</b>	<b>3140</b>	<b>1308</b>	<b>1832</b>	<b>1756</b>	<b>53</b>	<b>23</b>	<b>4509</b>	<b>3201</b>	<b>2796</b>	<b>405</b>
Volksschule	733	572	161	153	5	3	1067	495	477	18
Hauptschule	212	109	103	102	1	-	264	155	155	-
AHS-Unterstufe	495	343	152	147	3	2	913	570	552	18
Sonderschule	16	-	16	16	-	-	-	-	-	-
Polytechnische Schule	9	-	9	9	-	-	-	-	-	-
Berufsbildende mittlere Schule	52	9	43	36	7	-	221	212	197	15
AHS-Oberstufe	417	235	182	173	1	8	616	381	361	20
Berufsbildende höhere Schule	170	35	135	123	12	-	1282	1247	987	260
Kolleg	2	-	2	2	-	-	-	-	-	-
Universität, Fachhochschule, Akademie	975	4	971	938	23	10	135	131	64	67
Sonstige Ausbildung	59	1	58	57	1	-	11	10	3	7
<b>Wien 9.,Alsergrund</b>										
<b>Insgesamt</b>	<b>5473</b>	<b>2239</b>	<b>3234</b>	<b>3090</b>	<b>86</b>	<b>58</b>	<b>18357</b>	<b>16118</b>	<b>9399</b>	<b>6719</b>
Volksschule	1273	927	346	336	4	6	1655	728	658	70
Hauptschule	447	177	270	266	2	2	357	180	168	12
AHS-Unterstufe	795	299	496	489	3	4	922	623	562	61
Sonderschule	36	4	32	32	-	-	8	4	4	-
Polytechnische Schule	29	-	29	29	-	-	-	-	-	-
Berufsbildende mittlere Schule	141	28	113	105	6	2	859	831	515	316
AHS-Oberstufe	637	222	415	387	17	11	786	564	514	50
Berufsbildende höhere Schule	275	19	256	239	17	-	450	431	293	138
Kolleg	10	-	10	6	-	4	-	-	-	-
Universität, Fachhochschule, Akademie	1750	532	1218	1152	37	29	13161	12629	6599	6030
Sonstige Ausbildung	80	31	49	49	-	-	159	128	86	42

**Tabelle 8: Schüler und Studenten am Wohn- bzw. Schulort nach Schultyp, Entfernungskategorien und Wiener Gemeindebezirken**

Schultyp	Am Wohnort						Am Schulort			
	ins-gesamt	Ge-meinde-bezirks-binnen-pendler	Gemeindebezirksauspendler				ins-gesamt	dar.: Einpendler		
			zu-sammen	in an-deren Ge-meinde-bezirk	in an-deres Bun-des-land	ins Aus-land		zu-sammen	aus an-derem Ge-meinde-bezirk	aus an-derem Bun-des-land
<b>Wien 10., Favoriten</b>										
<b>Insgesamt</b>	<b>18703</b>	<b>12895</b>	<b>5808</b>	<b>5476</b>	<b>301</b>	<b>31</b>	<b>17094</b>	<b>4199</b>	<b>2689</b>	<b>1510</b>
Volksschule	6712	6220	492	470	18	4	6917	697	544	153
Hauptschule	3713	3164	549	529	15	5	3480	316	241	75
AHS-Unterstufe	2496	1716	780	766	12	2	2168	452	243	209
Sonderschule	289	147	142	129	13	-	166	19	17	2
Polytechnische Schule	286	236	50	49	1	-	359	123	117	6
Berufsbildende mittlere Schule	704	157	547	483	62	2	490	333	233	100
AHS-Oberstufe	1256	680	576	563	6	7	1017	337	196	141
Berufsbildende höhere Schule	1572	490	1082	954	127	1	1538	1048	668	380
Kolleg	30	-	30	30	-	-	-	-	-	-
Universität, Fachhochschule, Akademie	1482	53	1429	1373	46	10	905	852	425	427
Sonstige Ausbildung	163	32	131	130	1	-	54	22	5	17
<b>Wien 11., Simmering</b>										
<b>Insgesamt</b>	<b>10094</b>	<b>6764</b>	<b>3330</b>	<b>3191</b>	<b>123</b>	<b>16</b>	<b>7670</b>	<b>906</b>	<b>657</b>	<b>249</b>
Volksschule	3843	3383	460	453	1	6	3517	134	89	45
Hauptschule	2218	1969	249	235	12	2	2139	170	140	30
AHS-Unterstufe	1147	804	343	330	12	1	946	142	123	19
Sonderschule	148	73	75	72	3	-	87	14	13	1
Polytechnische Schule	165	-	165	163	2	-	-	-	-	-
Berufsbildende mittlere Schule	426	54	372	345	27	-	98	44	20	24
AHS-Oberstufe	647	300	347	331	15	1	434	134	111	23
Berufsbildende höhere Schule	854	168	686	658	28	-	304	136	82	54
Kolleg	1	-	1	1	-	-	-	-	-	-
Universität, Fachhochschule, Akademie	593	-	593	571	18	4	-	-	-	-
Sonstige Ausbildung	52	13	39	32	5	2	145	132	79	53
<b>Wien 12., Meidling</b>										
<b>Insgesamt</b>	<b>9978</b>	<b>5158</b>	<b>4820</b>	<b>4622</b>	<b>170</b>	<b>28</b>	<b>7403</b>	<b>2245</b>	<b>1946</b>	<b>299</b>
Volksschule	3493	2742	751	736	11	4	3088	346	315	31
Hauptschule	1792	1317	475	462	10	3	1750	433	413	20
AHS-Unterstufe	1389	558	831	824	5	2	758	200	178	22
Sonderschule	163	70	93	88	5	-	85	15	14	1
Polytechnische Schule	113	-	113	113	-	-	-	-	-	-
Berufsbildende mittlere Schule	375	77	298	266	32	-	452	375	338	37
AHS-Oberstufe	768	240	528	513	13	2	384	144	125	19
Berufsbildende höhere Schule	770	128	642	591	48	3	860	732	563	169
Kolleg	12	-	12	12	-	-	-	-	-	-
Universität, Fachhochschule, Akademie	1003	-	1003	954	35	14	-	-	-	-
Sonstige Ausbildung	100	26	74	63	11	-	26	-	-	-
<b>Wien 13., Hietzing</b>										
<b>Insgesamt</b>	<b>6486</b>	<b>3073</b>	<b>3413</b>	<b>3240</b>	<b>129</b>	<b>44</b>	<b>7042</b>	<b>3969</b>	<b>2939</b>	<b>1030</b>
Volksschule	1893	1459	434	421	5	8	1905	446	382	64
Hauptschule	489	188	301	294	3	4	476	288	230	58
AHS-Unterstufe	1222	731	491	478	10	3	1529	798	639	159
Sonderschule	53	17	36	36	-	-	119	102	72	30
Polytechnische Schule	19	6	13	13	-	-	13	7	7	-
Berufsbildende mittlere Schule	167	37	130	111	18	1	420	383	244	139
AHS-Oberstufe	931	434	497	485	8	4	869	435	345	90
Berufsbildende höhere Schule	518	186	332	289	43	-	1549	1363	992	371
Kolleg	6	-	6	6	-	-	-	-	-	-
Universität, Fachhochschule, Akademie	1125	4	1121	1059	38	24	140	136	20	116
Sonstige Ausbildung	63	11	52	48	4	-	22	11	8	3
<b>Wien 14., Penzing</b>										
<b>Insgesamt</b>	<b>10206</b>	<b>4641</b>	<b>5565</b>	<b>5305</b>	<b>226</b>	<b>34</b>	<b>7282</b>	<b>2641</b>	<b>1916</b>	<b>725</b>
Volksschule	3312	2683	629	617	8	4	3433	750	640	110
Hauptschule	1275	811	464	456	5	3	1141	330	310	20
AHS-Unterstufe	1770	725	1045	993	47	5	1080	355	237	118
Sonderschule	137	78	59	59	-	-	156	78	73	5
Polytechnische Schule	83	-	83	82	1	-	-	-	-	-
Berufsbildende mittlere Schule	316	13	303	282	20	1	136	123	79	44
AHS-Oberstufe	1027	278	749	713	34	2	468	190	121	69
Berufsbildende höhere Schule	896	34	862	801	58	3	736	702	385	317
Kolleg	10	-	10	7	3	-	-	-	-	-
Universität, Fachhochschule, Akademie	1302	3	1299	1233	50	16	116	113	71	42
Sonstige Ausbildung	78	16	62	62	-	-	16	-	-	-

**Tabelle 8: Schüler und Studenten am Wohn- bzw. Schulort nach Schultyp, Entfernungskategorien und Wiener Gemeindebezirken**

Schultyp	Am Wohnort						Am Schulort			
	ins-gesamt	Ge-meinde-bezirks-binnen-pendler	Gemeindebezirksauspendler				ins-gesamt	dar.: Einpendler		
			zu-sammen	in an-deren Ge-meinde-bezirk	in an-deres Bun-des-land	ins Aus-land		zu-sammen	aus an-derem Ge-meinde-bezirk	aus an-derem Bun-des-land
<b>Wien 15.,Rudolfsheim-Fünfhaus</b>										
<b>Insgesamt</b>	<b>8400</b>	<b>4296</b>	<b>4104</b>	<b>4000</b>	<b>84</b>	<b>20</b>	<b>8802</b>	<b>4506</b>	<b>3835</b>	<b>671</b>
Volksschule	2908	2056	852	841	7	4	2705	649	616	33
Hauptschule	1627	1112	515	506	6	3	1760	648	627	21
AHS-Unterstufe	952	519	433	430	3	-	1532	1013	941	72
Sonderschule	215	143	72	70	2	-	279	136	124	12
Polytechnische Schule	97	63	34	34	-	-	230	167	166	1
Berufsbildende mittlere Schule	335	85	250	241	8	1	394	309	261	48
AHS-Oberstufe	621	267	354	345	7	2	1291	1024	903	121
Berufsbildende höhere Schule	567	-	567	534	32	1	-	-	-	-
Kolleg	16	-	16	16	-	-	-	-	-	-
Universität, Fachhochschule, Akademie	951	10	941	916	17	8	517	507	162	345
Sonstige Ausbildung	111	41	70	67	2	1	94	53	35	18
<b>Wien 16.,Ottakring</b>										
<b>Insgesamt</b>	<b>11149</b>	<b>5172</b>	<b>5977</b>	<b>5853</b>	<b>91</b>	<b>33</b>	<b>8792</b>	<b>3620</b>	<b>2934</b>	<b>686</b>
Volksschule	3761	2475	1286	1273	2	11	2961	486	469	17
Hauptschule	1937	1358	579	565	11	3	1781	423	416	7
AHS-Unterstufe	1450	737	713	703	7	3	1128	391	369	22
Sonderschule	248	25	223	223	-	-	41	16	16	-
Polytechnische Schule	136	7	129	125	4	-	41	34	33	1
Berufsbildende mittlere Schule	428	65	363	349	14	-	509	444	315	129
AHS-Oberstufe	861	305	556	545	6	5	646	341	294	47
Berufsbildende höhere Schule	916	177	739	724	15	-	1488	1311	911	400
Kolleg	20	17	3	2	-	1	92	75	75	-
Universität, Fachhochschule, Akademie	1273	6	1267	1228	29	10	93	87	28	59
Sonstige Ausbildung	119	-	119	116	3	-	12	12	8	4
<b>Wien 17.,Hernals</b>										
<b>Insgesamt</b>	<b>6598</b>	<b>2332</b>	<b>4266</b>	<b>4184</b>	<b>64</b>	<b>18</b>	<b>4850</b>	<b>2518</b>	<b>2124</b>	<b>394</b>
Volksschule	2025	1124	901	884	13	4	1620	496	492	4
Hauptschule	936	419	517	510	5	2	630	211	210	1
AHS-Unterstufe	968	358	610	610	-	-	659	301	288	13
Sonderschule	216	172	44	41	3	-	457	285	273	12
Polytechnische Schule	63	-	63	63	-	-	-	-	-	-
Berufsbildende mittlere Schule	220	48	172	167	5	-	464	416	351	65
AHS-Oberstufe	694	188	506	500	1	5	422	234	216	18
Berufsbildende höhere Schule	493	23	470	453	17	-	598	575	294	281
Kolleg	3	-	3	3	-	-	-	-	-	-
Universität, Fachhochschule, Akademie	907	-	907	881	19	7	-	-	-	-
Sonstige Ausbildung	73	-	73	72	1	-	-	-	-	-
<b>Wien 18.,Währing</b>										
<b>Insgesamt</b>	<b>6215</b>	<b>3131</b>	<b>3084</b>	<b>2963</b>	<b>71</b>	<b>50</b>	<b>9402</b>	<b>6271</b>	<b>4501</b>	<b>1770</b>
Volksschule	1796	1431	365	358	-	7	2838	1407	1328	79
Hauptschule	587	457	130	124	5	1	1227	770	737	33
AHS-Unterstufe	1025	631	394	384	8	2	1280	649	572	77
Sonderschule	110	69	41	40	1	-	296	227	216	11
Polytechnische Schule	38	25	13	13	-	-	228	203	200	3
Berufsbildende mittlere Schule	120	11	109	99	8	2	135	124	66	58
AHS-Oberstufe	767	413	354	339	6	9	1039	626	554	72
Berufsbildende höhere Schule	371	-	371	355	16	-	-	-	-	-
Kolleg	4	-	4	2	-	2	-	-	-	-
Universität, Fachhochschule, Akademie	1328	64	1264	1210	27	27	2320	2256	819	1437
Sonstige Ausbildung	69	30	39	39	-	-	39	9	9	-
<b>Wien 19.,Döbling</b>										
<b>Insgesamt</b>	<b>8771</b>	<b>4685</b>	<b>4086</b>	<b>3856</b>	<b>137</b>	<b>93</b>	<b>9508</b>	<b>4823</b>	<b>3475</b>	<b>1348</b>
Volksschule	2462	2001	461	446	5	10	2534	533	467	66
Hauptschule	700	500	200	195	5	-	760	260	238	22
AHS-Unterstufe	1493	1170	323	306	11	6	2034	864	742	122
Sonderschule	98	9	89	86	3	-	147	138	112	26
Polytechnische Schule	55	24	31	31	-	-	43	19	19	-
Berufsbildende mittlere Schule	197	30	167	142	25	-	208	178	134	44
AHS-Oberstufe	1221	727	494	469	9	16	1362	635	519	116
Berufsbildende höhere Schule	577	143	434	412	21	1	1278	1135	690	445
Kolleg	16	-	16	12	2	2	-	-	-	-
Universität, Fachhochschule, Akademie	1826	81	1745	1656	31	58	1142	1061	554	507
Sonstige Ausbildung	126	-	126	101	25	-	-	-	-	-

**Tabelle 8: Schüler und Studenten am Wohn- bzw. Schulort nach Schultyp, Entfernungskategorien und Wiener Gemeindebezirken**

Schultyp	Am Wohnort						Am Schulort			
	ins-gesamt	Ge-meinde-bezirks-binnen-pendler	Gemeindebezirksauspendler				ins-gesamt	dar.: Einpendler		
			zu-sammen	in an-deren Ge-meinde-bezirk	in an-deres Bun-des-land	ins Aus-land		zu-sammen	aus an-derem Ge-meinde-bezirk	aus an-derem Bun-des-land

**Wien 20., Brigittenau**

<b>Insgesamt</b>	<b>9416</b>	<b>4558</b>	<b>4858</b>	<b>4743</b>	<b>88</b>	<b>27</b>	<b>7954</b>	<b>3396</b>	<b>2414</b>	<b>982</b>
Volksschule	3188	2532	656	645	4	7	2835	303	279	24
Hauptschule	1905	1226	679	670	7	2	1446	220	211	9
AHS-Unterstufe	967	249	718	712	4	2	326	77	71	6
Sonderschule	118	44	74	70	4	-	73	29	27	2
Polytechnische Schule	116	93	23	23	-	-	266	173	172	1
Berufsbildende mittlere Schule	369	9	360	338	21	1	51	42	25	17
AHS-Oberstufe	640	173	467	461	4	2	540	367	269	98
Berufsbildende höhere Schule	655	135	520	492	27	1	1941	1806	1118	688
Kolleg	15	13	2	2	-	-	77	64	51	13
Universität, Fachhochschule, Akademie	1318	10	1308	1279	17	12	272	262	139	123
Sonstige Ausbildung	125	74	51	51	-	-	127	53	52	1

**Wien 21., Floridsdorf**

<b>Insgesamt</b>	<b>17635</b>	<b>13040</b>	<b>4595</b>	<b>4271</b>	<b>269</b>	<b>55</b>	<b>20810</b>	<b>7770</b>	<b>3878</b>	<b>3892</b>
Volksschule	6666	6103	563	537	16	10	6811	708	417	291
Hauptschule	3333	2976	357	327	21	9	3464	488	332	156
AHS-Unterstufe	2443	2085	358	352	4	2	3395	1310	531	779
Sonderschule	232	96	136	130	6	-	177	81	69	12
Polytechnische Schule	209	94	115	112	2	1	110	16	14	2
Berufsbildende mittlere Schule	621	137	484	399	83	2	436	299	213	86
AHS-Oberstufe	1243	868	375	366	3	6	1547	679	323	356
Berufsbildende höhere Schule	1508	482	1026	929	97	-	1601	1119	706	413
Kolleg	31	4	27	22	2	3	50	46	27	19
Universität, Fachhochschule, Akademie	1247	185	1062	1006	34	22	3133	2948	1208	1740
Sonstige Ausbildung	102	10	92	91	1	-	86	76	38	38

**Wien 22., Donaustadt**

<b>Insgesamt</b>	<b>19793</b>	<b>13781</b>	<b>6012</b>	<b>5776</b>	<b>184</b>	<b>52</b>	<b>17075</b>	<b>3294</b>	<b>2298</b>	<b>996</b>
Volksschule	7702	7017	685	647	24	14	7711	694	553	141
Hauptschule	3078	2655	423	405	15	3	2982	327	269	58
AHS-Unterstufe	3145	2113	1032	1023	6	3	2577	464	277	187
Sonderschule	268	168	100	93	7	-	251	83	74	9
Polytechnische Schule	200	157	43	42	1	-	258	101	99	2
Berufsbildende mittlere Schule	644	200	444	401	43	-	471	271	177	94
AHS-Oberstufe	1564	743	821	805	8	8	1073	330	210	120
Berufsbildende höhere Schule	1663	696	967	916	50	1	1611	915	546	369
Kolleg	28	-	28	25	-	3	3	3	2	1
Universität, Fachhochschule, Akademie	1400	7	1393	1343	30	20	113	106	91	15
Sonstige Ausbildung	101	25	76	76	-	-	25	-	-	-

**Wien 23., Liesing**

<b>Insgesamt</b>	<b>12163</b>	<b>7456</b>	<b>4707</b>	<b>3956</b>	<b>705</b>	<b>46</b>	<b>11119</b>	<b>3663</b>	<b>2264</b>	<b>1399</b>
Volksschule	3840	3430	410	378	29	3	4182	752	423	329
Hauptschule	1536	1300	236	209	24	3	1976	676	409	267
AHS-Unterstufe	2357	1726	631	485	141	5	2899	1173	733	440
Sonderschule	179	136	43	30	13	-	261	125	100	25
Polytechnische Schule	110	88	22	21	1	-	175	87	83	4
Berufsbildende mittlere Schule	303	18	285	209	76	-	71	53	28	25
AHS-Oberstufe	1229	758	471	396	68	7	1555	797	488	309
Berufsbildende höhere Schule	1250	-	1250	966	284	-	-	-	-	-
Kolleg	11	-	11	10	-	1	-	-	-	-
Universität, Fachhochschule, Akademie	1262	-	1262	1168	67	27	-	-	-	-
Sonstige Ausbildung	86	-	86	84	2	-	-	-	-	-



**Tabelle 9: Schüler und Studenten am Wohn- bzw. Schulort nach Schultyp und Entfernungskategorien; für Gemeinden ab 10.000 Einwohnern ausgenommen Statutarstädte**

Schultyp	Am Wohnort							Am Schulort				
	Ins-gesamt	Ge-meinde-binnen-pendler	Gemeindeauspendler				insge-samt	dar.: Einpendler				
			zu-sam-men	in andere Ge-meinde des Pol. Bezirkes	in and. Pol. Bez. des Bundes-landes	in an-deres Bun-des-land		ins Aus-land	zu-sam-men	aus and. Ge-meinde d. Pol. Be-zirkes	aus and. Pol. Bez. d. Bun-des-landes	aus an-derem Bun-des-land

**21002 Feldkirchen in Kärnten**

<b>Insgesamt</b>	<b>2333</b>	<b>1806</b>	<b>527</b>	<b>16</b>	<b>337</b>	<b>170</b>	<b>4</b>	<b>2811</b>	<b>1005</b>	<b>882</b>	<b>118</b>	<b>5</b>
Volksschule	869	848	21	16	5	-	-	885	37	27	9	1
Hauptschule	529	519	10	-	10	-	-	1048	529	499	30	-
AHS-Unterstufe	201	190	11	-	8	2	1	308	118	103	15	-
Sonderschule	9	7	2	-	2	-	-	14	7	2	5	-
Polytechnische Schule	36	36	-	-	-	-	-	84	48	37	11	-
Berufsbildende mittlere Schule	81	22	59	-	55	3	1	63	41	26	11	4
AHS-Oberstufe	127	103	24	-	22	2	-	203	100	90	10	-
Berufsbildende höhere Schule	274	81	193	-	180	13	-	206	125	98	27	-
Kolleg	4	-	4	-	4	-	-	-	-	-	-	-
Universität, Fachhochschule, Akademie	196	-	196	-	49	145	2	-	-	-	-	-
Sonstige Ausbildung	7	-	7	-	2	5	-	-	-	-	-	-

**20527 Sankt Veit an der Glan**

<b>Insgesamt</b>	<b>1929</b>	<b>1460</b>	<b>469</b>	<b>51</b>	<b>263</b>	<b>146</b>	<b>9</b>	<b>3163</b>	<b>1703</b>	<b>1287</b>	<b>399</b>	<b>17</b>
Volksschule	644	635	9	5	3	-	1	707	72	66	3	3
Hauptschule	405	399	6	-	6	-	-	745	346	321	24	1
AHS-Unterstufe	195	187	8	-	8	-	-	766	579	366	212	1
Sonderschule	29	23	6	-	6	-	-	36	13	12	1	-
Polytechnische Schule	26	26	-	-	-	-	-	69	43	43	-	-
Berufsbildende mittlere Schule	45	10	35	2	30	2	1	60	50	40	9	1
AHS-Oberstufe	133	91	42	25	16	-	1	391	300	189	108	3
Berufsbildende höhere Schule	231	89	142	19	115	8	-	389	300	250	42	8
Kolleg	3	-	3	-	3	-	-	-	-	-	-	-
Universität, Fachhochschule, Akademie	210	-	210	-	69	136	5	-	-	-	-	-
Sonstige Ausbildung	8	-	8	-	7	-	1	-	-	-	-	-

**20635 Spittal an der Drau**

<b>Insgesamt</b>	<b>2548</b>	<b>2018</b>	<b>530</b>	<b>53</b>	<b>218</b>	<b>251</b>	<b>8</b>	<b>4320</b>	<b>2302</b>	<b>1779</b>	<b>417</b>	<b>106</b>
Volksschule	857	853	4	-	4	-	-	902	49	36	12	1
Hauptschule	519	482	37	34	1	1	1	758	276	243	33	-
AHS-Unterstufe	233	231	2	-	1	1	-	760	529	441	88	-
Sonderschule	26	19	7	4	3	-	-	58	39	33	6	-
Polytechnische Schule	34	34	-	-	-	-	-	117	83	77	6	-
Berufsbildende mittlere Schule	119	50	69	15	44	10	-	208	158	141	14	3
AHS-Oberstufe	196	193	3	-	-	2	1	675	482	373	103	6
Berufsbildende höhere Schule	253	141	112	-	92	19	1	581	440	390	47	3
Kolleg	4	-	4	-	4	-	-	2	2	2	-	-
Universität, Fachhochschule, Akademie	297	15	282	-	66	211	5	259	244	43	108	93
Sonstige Ausbildung	10	-	10	-	3	7	-	-	-	-	-	-

**20817 Völkermarkt**

<b>Insgesamt</b>	<b>1905</b>	<b>1409</b>	<b>496</b>	<b>14</b>	<b>330</b>	<b>147</b>	<b>5</b>	<b>2338</b>	<b>929</b>	<b>844</b>	<b>84</b>	<b>1</b>
Volksschule	647	632	15	5	9	-	1	658	26	23	3	-
Hauptschule	345	333	12	2	10	-	-	412	79	76	3	-
AHS-Unterstufe	226	204	22	-	21	1	-	514	310	294	15	1
Sonderschule	13	7	6	-	6	-	-	13	6	5	1	-
Polytechnische Schule	16	15	1	-	1	-	-	72	57	55	2	-
Berufsbildende mittlere Schule	82	37	45	7	35	3	-	190	153	106	47	-
AHS-Oberstufe	130	92	38	-	37	1	-	224	132	125	7	-
Berufsbildende höhere Schule	241	89	152	-	139	13	-	255	166	160	6	-
Kolleg	5	-	5	-	2	2	1	-	-	-	-	-
Universität, Fachhochschule, Akademie	198	-	198	-	69	126	3	-	-	-	-	-
Sonstige Ausbildung	2	-	2	-	1	1	-	-	-	-	-	-

**20913 Sankt Andrä**

<b>Insgesamt</b>	<b>1687</b>	<b>979</b>	<b>708</b>	<b>475</b>	<b>88</b>	<b>141</b>	<b>4</b>	<b>1216</b>	<b>237</b>	<b>216</b>	<b>16</b>	<b>5</b>
Volksschule	573	538	35	34	-	-	1	550	12	12	-	-
Hauptschule	462	401	61	59	1	-	1	482	81	73	7	1
AHS-Unterstufe	60	-	60	52	5	1	2	-	-	-	-	-
Sonderschule	21	9	12	8	4	-	-	12	3	3	-	-
Polytechnische Schule	25	-	25	25	-	-	-	-	-	-	-	-
Berufsbildende mittlere Schule	69	31	38	20	11	7	-	172	141	128	9	4
AHS-Oberstufe	90	-	90	81	7	2	-	-	-	-	-	-
Berufsbildende höhere Schule	229	-	229	196	23	10	-	-	-	-	-	-
Kolleg	-	-	-	-	-	-	-	-	-	-	-	-
Universität, Fachhochschule, Akademie	146	-	146	-	33	113	-	-	-	-	-	-
Sonstige Ausbildung	12	-	12	-	4	8	-	-	-	-	-	-

**Tabelle 9: Schüler und Studenten am Wohn- bzw. Schulort nach Schultyp und Entfernungskategorien; für Gemeinden ab 10.000 Einwohnern ausgenommen Statutarstädte**

Schultyp	Am Wohnort							Am Schulort				
	Ins-gesamt	Ge-meinde-binnen-pendler	Gemeindeauspendler				insge-samt	dar.: Einpendler				
			zu-sam-men	in andere Ge-meinde des Pol. Bezirkes	in and. Pol. Bez. des Bundes-landes	in an-deres Bun-des-land		ins Aus-land	zu-sam-men	aus and. Ge-meinde d. Pol. Be-zirkes	aus and. Pol. Bez. d. Bun-des-landes	aus an-derem Bun-des-land
<b>20923 Wolfsberg</b>												
<b>Insgesamt</b>	<b>3914</b>	<b>2839</b>	<b>1075</b>	<b>474</b>	<b>164</b>	<b>421</b>	<b>16</b>	<b>4053</b>	<b>1214</b>	<b>957</b>	<b>173</b>	<b>84</b>
Volksschule	1247	1216	31	21	6	1	3	1286	70	70	-	-
Hauptschule	953	859	94	91	1	1	1	936	77	76	-	1
AHS-Unterstufe	191	-	191	187	2	1	1	2	2	-	1	1
Sonderschule	33	29	4	-	4	-	-	46	17	17	-	-
Polytechnische Schule	69	68	1	-	-	1	-	144	76	72	4	-
Berufsbildende mittlere Schule	142	39	103	71	28	3	1	111	72	56	7	9
AHS-Oberstufe	273	160	113	104	1	6	2	368	208	123	40	45
Berufsbildende höhere Schule	529	468	61	-	38	23	-	1160	692	543	121	28
Kolleg	9	-	9	-	9	-	-	-	-	-	-	-
Universität, Fachhochschule, Akademie	461	-	461	-	72	381	8	-	-	-	-	-
Sonstige Ausbildung	7	-	7	-	3	4	-	-	-	-	-	-
<b>30502 Amstetten</b>												
<b>Insgesamt</b>	<b>3369</b>	<b>2473</b>	<b>896</b>	<b>202</b>	<b>350</b>	<b>336</b>	<b>8</b>	<b>4332</b>	<b>1859</b>	<b>1258</b>	<b>496</b>	<b>105</b>
Volksschule	1146	1020	126	123	-	1	2	1052	32	29	1	2
Hauptschule	810	746	64	44	18	1	1	1037	291	283	5	3
AHS-Unterstufe	242	182	60	11	46	2	1	424	242	194	33	15
Sonderschule	40	37	3	-	2	1	-	65	28	25	3	-
Polytechnische Schule	76	74	2	-	2	-	-	159	85	67	16	2
Berufsbildende mittlere Schule	159	87	72	14	41	16	1	451	364	213	139	12
AHS-Oberstufe	175	109	66	-	59	6	1	231	122	86	22	14
Berufsbildende höhere Schule	414	213	201	10	155	36	-	900	687	353	277	57
Kolleg	2	-	2	-	2	-	-	-	-	-	-	-
Universität, Fachhochschule, Akademie	289	-	289	-	25	262	2	-	-	-	-	-
Sonstige Ausbildung	16	5	11	-	-	11	-	13	8	8	-	-
<b>30603 Bad Vöslau</b>												
<b>Insgesamt</b>	<b>1565</b>	<b>804</b>	<b>761</b>	<b>489</b>	<b>133</b>	<b>134</b>	<b>5</b>	<b>1110</b>	<b>306</b>	<b>176</b>	<b>66</b>	<b>64</b>
Volksschule	594	562	32	26	1	3	2	592	30	24	4	2
Hauptschule	262	206	56	49	6	1	-	340	134	128	6	-
AHS-Unterstufe	216	-	216	195	13	8	-	-	-	-	-	-
Sonderschule	31	26	5	2	3	-	-	34	8	7	1	-
Polytechnische Schule	16	-	16	16	-	-	-	-	-	-	-	-
Berufsbildende mittlere Schule	55	-	55	29	18	8	-	-	-	-	-	-
AHS-Oberstufe	119	-	119	96	17	6	-	-	-	-	-	-
Berufsbildende höhere Schule	160	10	150	68	65	17	-	144	134	17	55	62
Kolleg	3	-	3	-	2	-	1	-	-	-	-	-
Universität, Fachhochschule, Akademie	103	-	103	8	8	85	2	-	-	-	-	-
Sonstige Ausbildung	6	-	6	-	-	6	-	-	-	-	-	-
<b>30604 Baden</b>												
<b>Insgesamt</b>	<b>3390</b>	<b>2571</b>	<b>819</b>	<b>79</b>	<b>218</b>	<b>493</b>	<b>29</b>	<b>5929</b>	<b>3358</b>	<b>2315</b>	<b>779</b>	<b>264</b>
Volksschule	1071	1007	64	40	8	9	7	1101	94	88	1	5
Hauptschule	474	435	39	24	8	4	3	721	286	260	26	-
AHS-Unterstufe	557	506	51	11	6	30	4	1251	745	605	132	8
Sonderschule	33	26	7	-	7	-	-	48	22	20	2	-
Polytechnische Schule	19	18	1	-	-	1	-	98	80	80	-	-
Berufsbildende mittlere Schule	106	65	41	-	32	8	1	561	496	276	118	102
AHS-Oberstufe	361	306	55	4	20	28	3	699	393	309	74	10
Berufsbildende höhere Schule	347	177	170	-	104	65	1	1073	896	612	193	91
Kolleg	8	-	8	-	4	-	4	-	-	-	-	-
Universität, Fachhochschule, Akademie	390	31	359	-	26	328	5	377	346	65	233	48
Sonstige Ausbildung	24	-	24	-	3	20	1	-	-	-	-	-
<b>30639 Traiskirchen</b>												
<b>Insgesamt</b>	<b>2102</b>	<b>1144</b>	<b>958</b>	<b>526</b>	<b>226</b>	<b>191</b>	<b>15</b>	<b>1157</b>	<b>13</b>	<b>11</b>	<b>2</b>	<b>-</b>
Volksschule	759	706	53	33	14	3	3	714	8	7	1	-
Hauptschule	449	405	44	32	11	1	-	410	5	4	1	-
AHS-Unterstufe	218	-	218	194	17	4	3	-	-	-	-	-
Sonderschule	48	33	15	7	7	1	-	33	-	-	-	-
Polytechnische Schule	40	-	40	39	1	-	-	-	-	-	-	-
Berufsbildende mittlere Schule	80	-	80	34	30	16	-	-	-	-	-	-
AHS-Oberstufe	97	-	97	77	13	7	-	-	-	-	-	-
Berufsbildende höhere Schule	245	-	245	99	122	23	1	-	-	-	-	-
Kolleg	1	-	1	-	1	-	-	-	-	-	-	-
Universität, Fachhochschule, Akademie	145	-	145	11	10	116	8	-	-	-	-	-
Sonstige Ausbildung	20	-	20	-	-	20	-	-	-	-	-	-

**Tabelle 9: Schüler und Studenten am Wohn- bzw. Schulort nach Schultyp und Entfernungskategorien; für Gemeinden ab 10.000 Einwohnern ausgenommen Statutarstädte**

Schultyp	Am Wohnort							Am Schulort				
	Ins- gesamt	Ge- meinde- binnen- pendler	Gemeindeauspendler				ins- gesamt	dar.: Einpendler				
			zu- sam- men	in andere Ge- meinde des Pol. Bezirktes	in and. Pol. Bez. des Bundes- landes	in an- deres Bun- des- land		ins Aus- land	zu- sam- men	aus and. Ge- meinde d. Pol. Be- zirktes	aus and. Pol. Bez. d. Bun- des- landes	aus an- derem Bun- des- land
<b>31022 Hollabrunn</b>												
<b>Insgesamt</b>	<b>1638</b>	<b>1391</b>	<b>247</b>	<b>47</b>	<b>24</b>	<b>174</b>	<b>2</b>	<b>4596</b>	<b>3205</b>	<b>1188</b>	<b>1911</b>	<b>106</b>
Volksschule	536	521	15	5	3	6	1	531	10	5	5	-
Hauptschule	286	259	27	25	2	-	-	363	104	96	8	-
AHS-Unterstufe	199	193	6	-	-	6	-	611	418	255	162	1
Sonderschule	26	24	2	-	1	1	-	45	21	11	9	1
Polytechnische Schule	20	20	-	-	-	-	-	73	53	37	16	-
Berufsbildende mittlere Schule	66	57	9	3	5	1	-	571	514	174	307	33
AHS-Oberstufe	106	102	4	-	1	3	-	400	298	152	139	7
Berufsbildende höhere Schule	247	215	32	14	6	12	-	2002	1787	458	1265	64
Kolleg	-	-	-	-	-	-	-	-	-	-	-	-
Universität, Fachhochschule, Akademie	145	-	145	-	-	144	1	-	-	-	-	-
Sonstige Ausbildung	7	-	7	-	6	1	-	-	-	-	-	-
<b>31213 Korneuburg</b>												
<b>Insgesamt</b>	<b>1693</b>	<b>962</b>	<b>731</b>	<b>190</b>	<b>130</b>	<b>405</b>	<b>6</b>	<b>1845</b>	<b>883</b>	<b>629</b>	<b>93</b>	<b>161</b>
Volksschule	605	548	57	6	-	48	3	597	49	46	2	1
Hauptschule	324	295	29	6	-	23	-	575	280	270	1	9
AHS-Unterstufe	210	-	210	92	33	84	1	-	-	-	-	-
Sonderschule	23	20	3	-	3	-	-	45	25	23	1	1
Polytechnische Schule	21	20	1	-	1	-	-	54	34	33	-	1
Berufsbildende mittlere Schule	71	3	68	34	19	15	-	235	232	27	85	120
AHS-Oberstufe	108	-	108	46	14	48	-	-	-	-	-	-
Berufsbildende höhere Schule	208	76	132	6	58	67	1	339	263	230	4	29
Kolleg	-	-	-	-	-	-	-	-	-	-	-	-
Universität, Fachhochschule, Akademie	114	-	114	-	2	111	1	-	-	-	-	-
Sonstige Ausbildung	9	-	9	-	-	9	-	-	-	-	-	-
<b>31230 Stockerau</b>												
<b>Insgesamt</b>	<b>2020</b>	<b>1414</b>	<b>606</b>	<b>105</b>	<b>232</b>	<b>265</b>	<b>4</b>	<b>2385</b>	<b>971</b>	<b>903</b>	<b>40</b>	<b>28</b>
Volksschule	689	671	18	7	2	8	1	697	26	25	1	-
Hauptschule	441	391	50	37	-	12	1	600	209	207	2	-
AHS-Unterstufe	188	164	24	-	9	15	-	462	298	295	1	2
Sonderschule	37	35	2	1	-	1	-	67	32	29	2	1
Polytechnische Schule	32	31	1	1	-	-	-	70	39	38	1	-
Berufsbildende mittlere Schule	90	44	46	8	22	16	-	236	192	147	29	16
AHS-Oberstufe	130	77	53	-	36	16	1	232	155	147	1	7
Berufsbildende höhere Schule	265	1	264	51	154	59	-	21	20	15	3	2
Kolleg	4	-	4	-	4	-	-	-	-	-	-	-
Universität, Fachhochschule, Akademie	136	-	136	-	5	130	1	-	-	-	-	-
Sonstige Ausbildung	8	-	8	-	-	8	-	-	-	-	-	-
<b>31633 Mistelbach</b>												
<b>Insgesamt</b>	<b>1607</b>	<b>1166</b>	<b>441</b>	<b>160</b>	<b>63</b>	<b>209</b>	<b>9</b>	<b>2583</b>	<b>1417</b>	<b>904</b>	<b>487</b>	<b>26</b>
Volksschule	571	556	15	4	1	7	3	566	10	8	1	1
Hauptschule	379	370	9	7	-	1	1	552	182	177	5	-
AHS-Unterstufe	112	1	111	103	-	8	-	1	-	-	-	-
Sonderschule	8	8	-	-	-	-	-	36	28	24	4	-
Polytechnische Schule	26	26	-	-	-	-	-	89	63	54	8	1
Berufsbildende mittlere Schule	93	63	30	8	13	9	-	378	315	180	121	14
AHS-Oberstufe	95	44	51	38	7	6	-	260	216	119	95	2
Berufsbildende höhere Schule	198	98	100	-	42	58	-	668	570	340	224	6
Kolleg	-	-	-	-	-	-	-	-	-	-	-	-
Universität, Fachhochschule, Akademie	119	-	119	-	-	114	5	7	7	2	3	2
Sonstige Ausbildung	6	-	6	-	-	6	-	26	26	-	26	-
<b>31717 Mödling</b>												
<b>Insgesamt</b>	<b>2981</b>	<b>1964</b>	<b>1017</b>	<b>372</b>	<b>107</b>	<b>521</b>	<b>17</b>	<b>7163</b>	<b>5199</b>	<b>2525</b>	<b>1517</b>	<b>1157</b>
Volksschule	958	859	99	70	3	23	3	927	68	55	6	7
Hauptschule	444	307	137	102	3	29	3	706	399	372	10	17
AHS-Unterstufe	465	308	157	98	9	49	1	1051	743	684	32	27
Sonderschule	26	14	12	9	1	2	-	35	21	14	6	1
Polytechnische Schule	27	27	-	-	-	-	-	136	109	101	4	4
Berufsbildende mittlere Schule	93	48	45	13	16	15	1	634	586	168	240	178
AHS-Oberstufe	275	172	103	26	21	55	1	533	361	328	19	14
Berufsbildende höhere Schule	364	224	140	54	32	54	-	3132	2908	799	1200	909
Kolleg	1	-	1	-	-	1	-	-	-	-	-	-
Universität, Fachhochschule, Akademie	314	-	314	-	22	284	8	-	-	-	-	-
Sonstige Ausbildung	14	5	9	-	-	9	-	9	4	4	-	-

**Tabelle 9: Schüler und Studenten am Wohn- bzw. Schulort nach Schultyp und Entfernungskategorien; für Gemeinden ab 10.000 Einwohnern ausgenommen Statutarstädte**

Schultyp	Am Wohnort							Am Schulort				
	Ins-gesamt	Ge-meinde-binnen-pendler	Gemeindeauspendler				insge-samt	dar.: Einpendler				
			zu-sam-men	in andere Ge-meinde des Pol. Bezirkes	in and. Pol. Bez. des Bundes-landes	in an-deres Bun-des-land		ins Aus-land	zu-sam-men	aus and. Ge-meinde d. Pol. Be-zirkes	aus and. Pol. Bez. d. Bun-des-landes	aus an-derem Bun-des-land
<b>31719 Perchtoldsdorf</b>												
<b>Insgesamt</b>	<b>2135</b>	<b>1066</b>	<b>1069</b>	<b>288</b>	<b>35</b>	<b>737</b>	<b>9</b>	<b>1667</b>	<b>601</b>	<b>441</b>	<b>20</b>	<b>140</b>
Volksschule	635	548	87	18	-	67	2	643	95	84	3	8
Hauptschule	196	136	60	6	-	54	-	251	115	102	1	12
AHS-Unterstufe	381	237	144	58	-	86	-	481	244	155	8	81
Sonderschule	14	4	10	5	-	5	-	16	12	4	5	3
Polytechnische Schule	6	-	6	5	1	-	-	-	-	-	-	-
Berufsbildende mittlere Schule	48	-	48	26	4	18	-	-	-	-	-	-
AHS-Oberstufe	284	141	143	43	1	95	4	276	135	96	3	36
Berufsbildende höhere Schule	253	-	253	123	10	120	-	-	-	-	-	-
Kolleg	1	-	1	-	1	-	-	-	-	-	-	-
Universität, Fachhochschule, Akademie	291	-	291	-	18	270	3	-	-	-	-	-
Sonstige Ausbildung	26	-	26	4	-	22	-	-	-	-	-	-
<b>31818 Neunkirchen</b>												
<b>Insgesamt</b>	<b>1558</b>	<b>1172</b>	<b>386</b>	<b>67</b>	<b>208</b>	<b>111</b>	<b>-</b>	<b>2628</b>	<b>1456</b>	<b>1405</b>	<b>39</b>	<b>12</b>
Volksschule	568	531	37	19	14	4	-	673	142	140	2	-
Hauptschule	320	258	62	32	28	2	-	483	225	225	-	-
AHS-Unterstufe	168	152	16	3	13	-	-	581	429	421	7	1
Sonderschule	35	33	2	-	2	-	-	55	22	22	-	-
Polytechnische Schule	24	19	5	2	3	-	-	48	29	29	-	-
Berufsbildende mittlere Schule	73	32	41	4	32	5	-	186	154	127	20	7
AHS-Oberstufe	117	94	23	1	22	-	-	269	175	167	5	3
Berufsbildende höhere Schule	138	53	85	5	75	5	-	333	280	274	5	1
Kolleg	1	-	1	1	-	-	-	-	-	-	-	-
Universität, Fachhochschule, Akademie	110	-	110	-	19	91	-	-	-	-	-	-
Sonstige Ausbildung	4	-	4	-	-	4	-	-	-	-	-	-
<b>31839 Ternitz</b>												
<b>Insgesamt</b>	<b>1982</b>	<b>1126</b>	<b>856</b>	<b>481</b>	<b>246</b>	<b>128</b>	<b>1</b>	<b>1348</b>	<b>222</b>	<b>219</b>	<b>2</b>	<b>1</b>
Volksschule	740	653	87	75	12	-	-	707	54	53	-	1
Hauptschule	434	380	54	41	13	-	-	529	149	147	2	-
AHS-Unterstufe	206	16	190	175	14	1	-	16	-	-	-	-
Sonderschule	43	34	9	4	5	-	-	39	5	5	-	-
Polytechnische Schule	46	43	3	3	-	-	-	57	14	14	-	-
Berufsbildende mittlere Schule	91	-	91	48	37	6	-	-	-	-	-	-
AHS-Oberstufe	96	-	96	64	28	3	1	-	-	-	-	-
Berufsbildende höhere Schule	192	-	192	70	116	6	-	-	-	-	-	-
Kolleg	2	-	2	1	1	-	-	-	-	-	-	-
Universität, Fachhochschule, Akademie	125	-	125	-	16	109	-	-	-	-	-	-
Sonstige Ausbildung	7	-	7	-	4	3	-	-	-	-	-	-
<b>32135 Tulln an der Donau</b>												
<b>Insgesamt</b>	<b>1996</b>	<b>1590</b>	<b>406</b>	<b>13</b>	<b>109</b>	<b>276</b>	<b>8</b>	<b>3684</b>	<b>2094</b>	<b>1565</b>	<b>439</b>	<b>90</b>
Volksschule	701	675	26	12	8	4	2	720	45	42	3	-
Hauptschule	418	413	5	-	2	1	2	974	561	479	78	4
AHS-Unterstufe	190	179	11	-	6	5	-	531	352	314	37	1
Sonderschule	21	16	5	-	2	3	-	37	21	20	1	-
Polytechnische Schule	12	11	1	1	-	-	-	82	71	61	9	1
Berufsbildende mittlere Schule	94	68	26	-	18	7	1	459	391	179	130	82
AHS-Oberstufe	117	80	37	-	17	20	-	222	142	102	40	-
Berufsbildende höhere Schule	272	148	124	-	46	78	-	655	507	368	139	-
Kolleg	-	-	-	-	-	-	-	-	-	-	-	-
Universität, Fachhochschule, Akademie	165	-	165	-	10	152	3	4	4	-	2	2
Sonstige Ausbildung	6	-	6	-	-	6	-	-	-	-	-	-
<b>32408 Klosterneuburg</b>												
<b>Insgesamt</b>	<b>3759</b>	<b>2246</b>	<b>1513</b>	<b>3</b>	<b>145</b>	<b>1352</b>	<b>13</b>	<b>2642</b>	<b>396</b>	<b>5</b>	<b>290</b>	<b>101</b>
Volksschule	1241	1113	128	1	8	118	1	1174	61	1	51	9
Hauptschule	385	342	43	2	7	34	-	372	30	-	17	13
AHS-Unterstufe	647	496	151	-	2	149	-	624	128	-	112	16
Sonderschule	32	22	10	-	2	8	-	31	9	-	5	4
Polytechnische Schule	20	16	4	-	4	-	-	16	-	-	-	-
Berufsbildende mittlere Schule	90	1	89	-	39	50	-	7	6	4	2	-
AHS-Oberstufe	479	255	224	-	1	223	-	297	42	-	32	10
Berufsbildende höhere Schule	337	1	336	-	69	267	-	121	120	-	71	49
Kolleg	2	-	2	-	1	1	-	-	-	-	-	-
Universität, Fachhochschule, Akademie	483	-	483	-	12	459	12	-	-	-	-	-
Sonstige Ausbildung	43	-	43	-	-	43	-	-	-	-	-	-

**Tabelle 9: Schüler und Studenten am Wohn- bzw. Schulort nach Schultyp und Entfernungskategorien; für Gemeinden ab 10.000 Einwohnern ausgenommen Statutarstädte**

Schultyp	Am Wohnort							Am Schulort				
	Ins-gesamt	Ge-meinde-binnen-pendler	Gemeindeauspendler				ins-gesamt	dar.: Einpendler				
			zu-sammen	in andere Ge-meinde des Pol. Bezirkes	in and. Pol. Bez. des Bundes-landes	in an-deres Bun-des-land		ins Aus-land	zu-sammen	aus and. Ge-meinde d. Pol. Be-zirkes	aus and. Pol. Bez. d. Bun-des-landes	aus an-derem Bun-des-land
<b>32419 Schwechat</b>												
<b>Insgesamt</b>	<b>1895</b>	<b>1372</b>	<b>523</b>	<b>13</b>	<b>50</b>	<b>453</b>	<b>7</b>	<b>1927</b>	<b>555</b>	<b>409</b>	<b>111</b>	<b>35</b>
Volksschule	684	646	38	4	-	33	1	659	13	8	5	-
Hauptschule	371	340	31	5	4	18	4	416	76	52	15	9
AHS-Unterstufe	251	220	31	-	-	30	1	510	290	217	64	9
Sonderschule	37	32	5	2	3	-	-	51	19	16	2	1
Polytechnische Schule	29	27	2	1	-	1	-	30	3	2	-	1
Berufsbildende mittlere Schule	71	-	71	1	16	54	-	-	-	-	-	-
AHS-Oberstufe	154	107	47	-	1	45	1	261	154	114	25	15
Berufsbildende höhere Schule	161	-	161	-	22	139	-	-	-	-	-	-
Kolleg	1	-	1	-	1	-	-	-	-	-	-	-
Universität, Fachhochschule, Akademie	128	-	128	-	3	125	-	-	-	-	-	-
Sonstige Ausbildung	8	-	8	-	-	8	-	-	-	-	-	-
<b>32530 Zwettl-Niederösterreich</b>												
<b>Insgesamt</b>	<b>1953</b>	<b>1608</b>	<b>345</b>	<b>48</b>	<b>145</b>	<b>152</b>	<b>-</b>	<b>3105</b>	<b>1497</b>	<b>1076</b>	<b>392</b>	<b>29</b>
Volksschule	652	643	9	6	2	1	-	668	25	22	1	2
Hauptschule	532	489	43	42	1	-	-	750	261	226	32	3
AHS-Unterstufe	106	103	3	-	1	2	-	256	153	128	25	-
Sonderschule	9	8	1	-	-	1	-	26	18	18	-	-
Polytechnische Schule	35	35	-	-	-	-	-	77	42	41	1	-
Berufsbildende mittlere Schule	101	71	30	-	25	5	-	508	437	204	210	23
AHS-Oberstufe	101	91	10	-	10	-	-	221	130	120	10	-
Berufsbildende höhere Schule	266	168	98	-	83	15	-	599	431	317	113	1
Kolleg	2	-	2	-	2	-	-	-	-	-	-	-
Universität, Fachhochschule, Akademie	144	-	144	-	16	128	-	-	-	-	-	-
Sonstige Ausbildung	5	-	5	-	5	-	-	-	-	-	-	-
<b>40404 Braunau am Inn</b>												
<b>Insgesamt</b>	<b>2348</b>	<b>2022</b>	<b>326</b>	<b>21</b>	<b>72</b>	<b>206</b>	<b>27</b>	<b>4313</b>	<b>2291</b>	<b>1737</b>	<b>463</b>	<b>91</b>
Volksschule	779	763	16	11	-	-	5	779	16	14	1	1
Hauptschule	558	551	7	2	1	-	4	730	179	178	-	1
AHS-Unterstufe	186	185	1	-	-	-	1	408	223	222	-	1
Sonderschule	28	25	3	1	2	-	-	38	13	12	1	-
Polytechnische Schule	58	58	-	-	-	-	-	175	117	117	-	-
Berufsbildende mittlere Schule	90	71	19	3	7	3	6	387	316	198	90	28
AHS-Oberstufe	114	93	21	4	9	6	2	238	145	142	2	1
Berufsbildende höhere Schule	307	276	31	-	20	10	1	1558	1282	854	369	59
Kolleg	2	-	2	-	1	-	1	-	-	-	-	-
Universität, Fachhochschule, Akademie	218	-	218	-	28	184	6	-	-	-	-	-
Sonstige Ausbildung	8	-	8	-	4	3	1	-	-	-	-	-
<b>40703 Bad Ischl</b>												
<b>Insgesamt</b>	<b>2239</b>	<b>1780</b>	<b>459</b>	<b>110</b>	<b>85</b>	<b>253</b>	<b>11</b>	<b>3662</b>	<b>1882</b>	<b>817</b>	<b>643</b>	<b>422</b>
Volksschule	739	729	10	4	2	2	2	751	22	22	-	-
Hauptschule	434	381	53	51	-	2	-	399	18	16	1	1
AHS-Unterstufe	220	215	5	5	-	-	-	398	183	156	3	24
Sonderschule	31	27	4	-	2	2	-	34	7	4	-	3
Polytechnische Schule	19	19	-	-	-	-	-	21	2	-	-	2
Berufsbildende mittlere Schule	93	51	42	24	11	7	-	472	421	122	203	96
AHS-Oberstufe	160	129	31	-	5	26	-	236	107	81	4	22
Berufsbildende höhere Schule	318	229	89	26	42	21	-	1351	1122	416	432	274
Kolleg	3	-	3	-	3	-	-	-	-	-	-	-
Universität, Fachhochschule, Akademie	215	-	215	-	15	191	9	-	-	-	-	-
Sonstige Ausbildung	7	-	7	-	5	2	-	-	-	-	-	-
<b>40705 Gmunden</b>												
<b>Insgesamt</b>	<b>1930</b>	<b>1427</b>	<b>503</b>	<b>121</b>	<b>137</b>	<b>232</b>	<b>13</b>	<b>3181</b>	<b>1754</b>	<b>1611</b>	<b>141</b>	<b>2</b>
Volksschule	574	551	23	17	1	2	3	624	73	72	1	-
Hauptschule	330	314	16	10	5	-	1	587	273	269	4	-
AHS-Unterstufe	254	245	9	-	7	2	-	919	674	606	67	1
Sonderschule	58	57	1	-	-	1	-	118	61	57	4	-
Polytechnische Schule	20	20	-	-	-	-	-	77	57	53	4	-
Berufsbildende mittlere Schule	80	23	57	28	18	10	1	106	83	64	18	1
AHS-Oberstufe	167	151	16	1	14	-	1	502	351	318	33	-
Berufsbildende höhere Schule	191	66	125	65	49	11	-	248	182	172	10	-
Kolleg	1	-	1	-	-	1	-	-	-	-	-	-
Universität, Fachhochschule, Akademie	251	-	251	-	43	201	7	-	-	-	-	-
Sonstige Ausbildung	4	-	4	-	-	4	-	-	-	-	-	-

**Tabelle 9: Schüler und Studenten am Wohn- bzw. Schulort nach Schultyp und Entfernungskategorien; für Gemeinden ab 10.000 Einwohnern ausgenommen Statutarstädte**

Schultyp	Am Wohnort							Am Schulort				
	Ins-gesamt	Ge-meinde-binnen-pendler	Gemeindeauspendler				insge-samt	dar.: Einpendler				
			zu-sam-men	in andere Ge-meinde des Pol. Bezirkes	in and. Pol. Bez. des Bundes-landes	in an-deres Bun-des-land		ins Aus-land	zu-sam-men	aus and. Ge-meinde d. Pol. Be-zirkes	aus and. Pol. Bez. d. Bun-des-landes	aus an-derem Bun-des-land
<b>41002 Ansfelden</b>												
<b>Insgesamt</b>	<b>2182</b>	<b>1267</b>	<b>915</b>	<b>340</b>	<b>485</b>	<b>87</b>	<b>3</b>	<b>1584</b>	<b>317</b>	<b>221</b>	<b>90</b>	<b>6</b>
Volksschule	810	784	26	10	15	-	1	853	69	60	9	-
Hauptschule	496	444	52	26	26	-	-	576	132	123	9	-
AHS-Unterstufe	246	-	246	120	126	-	-	-	-	-	-	-
Sonderschule	29	-	29	28	1	-	-	-	-	-	-	-
Polytechnische Schule	37	35	2	2	-	-	-	43	8	8	-	-
Berufsbildende mittlere Schule	62	4	58	30	26	2	-	112	108	30	72	6
AHS-Oberstufe	135	-	135	39	95	-	1	-	-	-	-	-
Berufsbildende höhere Schule	205	-	205	85	118	2	-	-	-	-	-	-
Kolleg	4	-	4	-	3	-	1	-	-	-	-	-
Universität, Fachhochschule, Akademie	155	-	155	-	75	80	-	-	-	-	-	-
Sonstige Ausbildung	3	-	3	-	-	3	-	-	-	-	-	-
<b>41005 Enns</b>												
<b>Insgesamt</b>	<b>1452</b>	<b>999</b>	<b>453</b>	<b>26</b>	<b>343</b>	<b>82</b>	<b>2</b>	<b>1651</b>	<b>652</b>	<b>447</b>	<b>61</b>	<b>144</b>
Volksschule	556	532	24	12	10	2	-	548	16	11	2	3
Hauptschule	318	307	11	2	9	-	-	649	342	217	29	96
AHS-Unterstufe	121	113	8	-	8	-	-	297	184	138	13	33
Sonderschule	11	7	4	3	1	-	-	17	10	10	-	-
Polytechnische Schule	36	36	-	-	-	-	-	130	94	68	15	11
Berufsbildende mittlere Schule	59	-	59	3	51	5	-	-	-	-	-	-
AHS-Oberstufe	81	4	77	-	76	-	1	10	6	3	2	1
Berufsbildende höhere Schule	154	-	154	6	146	2	-	-	-	-	-	-
Kolleg	-	-	-	-	-	-	-	-	-	-	-	-
Universität, Fachhochschule, Akademie	115	-	115	-	41	73	1	-	-	-	-	-
Sonstige Ausbildung	1	-	1	-	1	-	-	-	-	-	-	-
<b>41012 Leonding</b>												
<b>Insgesamt</b>	<b>3506</b>	<b>1477</b>	<b>2029</b>	<b>83</b>	<b>1643</b>	<b>288</b>	<b>15</b>	<b>3021</b>	<b>1544</b>	<b>348</b>	<b>1163</b>	<b>33</b>
Volksschule	1084	876	208	7	200	1	-	931	55	33	22	-
Hauptschule	575	458	117	12	103	2	-	579	121	46	75	-
AHS-Unterstufe	477	-	477	15	461	1	-	-	-	-	-	-
Sonderschule	60	32	28	-	28	-	-	309	277	55	212	10
Polytechnische Schule	45	42	3	-	2	1	-	114	72	29	43	-
Berufsbildende mittlere Schule	107	15	92	7	82	3	-	140	125	28	96	1
AHS-Oberstufe	360	-	360	11	347	1	1	-	-	-	-	-
Berufsbildende höhere Schule	351	54	297	31	254	12	-	948	894	157	715	22
Kolleg	2	-	2	-	2	-	-	-	-	-	-	-
Universität, Fachhochschule, Akademie	428	-	428	-	156	258	14	-	-	-	-	-
Sonstige Ausbildung	17	-	17	-	8	9	-	-	-	-	-	-
<b>41021 Traun</b>												
<b>Insgesamt</b>	<b>3173</b>	<b>2425</b>	<b>748</b>	<b>131</b>	<b>491</b>	<b>119</b>	<b>7</b>	<b>3352</b>	<b>927</b>	<b>730</b>	<b>196</b>	<b>1</b>
Volksschule	1079	1045	34	17	15	-	2	1073	28	23	5	-
Hauptschule	724	655	69	45	24	-	-	715	60	26	34	-
AHS-Unterstufe	401	336	65	-	65	-	-	679	343	319	24	-
Sonderschule	82	56	26	14	12	-	-	77	21	19	2	-
Polytechnische Schule	72	71	1	1	-	-	-	119	48	41	7	-
Berufsbildende mittlere Schule	81	30	51	7	42	2	-	90	60	37	23	-
AHS-Oberstufe	214	149	65	-	63	1	1	295	146	122	24	-
Berufsbildende höhere Schule	307	83	224	47	169	8	-	304	221	143	77	1
Kolleg	5	-	5	-	5	-	-	-	-	-	-	-
Universität, Fachhochschule, Akademie	202	-	202	-	91	107	4	-	-	-	-	-
Sonstige Ausbildung	6	-	6	-	5	1	-	-	-	-	-	-
<b>41225 Ried im Innkreis</b>												
<b>Insgesamt</b>	<b>1662</b>	<b>1353</b>	<b>309</b>	<b>13</b>	<b>132</b>	<b>153</b>	<b>11</b>	<b>4676</b>	<b>3323</b>	<b>2105</b>	<b>1203</b>	<b>15</b>
Volksschule	539	525	14	8	4	1	1	611	86	71	14	1
Hauptschule	368	361	7	5	2	-	-	1071	710	669	41	-
AHS-Unterstufe	114	114	-	-	-	-	-	489	375	239	134	2
Sonderschule	50	50	-	-	-	-	-	109	59	54	5	-
Polytechnische Schule	20	20	-	-	-	-	-	59	39	38	1	-
Berufsbildende mittlere Schule	57	33	24	-	21	1	2	331	298	155	141	2
AHS-Oberstufe	128	123	5	-	3	1	1	632	509	281	227	1
Berufsbildende höhere Schule	170	124	46	-	41	5	-	1351	1227	589	629	9
Kolleg	3	-	3	-	1	1	1	-	-	-	-	-
Universität, Fachhochschule, Akademie	202	3	199	-	55	139	5	23	20	9	11	-
Sonstige Ausbildung	11	-	11	-	5	5	1	-	-	-	-	-

**Tabelle 9: Schüler und Studenten am Wohn- bzw. Schulort nach Schultyp und Entfernungskategorien; für Gemeinden ab 10.000 Einwohnern ausgenommen Statutarstädte**

Schultyp	Am Wohnort							Am Schulort				
	Ins-gesamt	Ge-meinde-binnen-pendler	Gemeindeauspendler				insge-samt	dar.: Einpendler				
			zu-sam-men	in andere Ge-meinde des Pol. Bezirkes	in and. Pol. Bez. des Bundes-landes	in an-deres Bun-des-land		ins Aus-land	zu-sam-men	aus and. Ge-meinde d. Pol. Be-zirkes	aus and. Pol. Bez. d. Bun-des-landes	aus an-derem Bun-des-land
<b>41746 Vöcklabruck</b>												
<b>Insgesamt</b>	<b>1806</b>	<b>1451</b>	<b>355</b>	<b>26</b>	<b>113</b>	<b>211</b>	<b>5</b>	<b>5497</b>	<b>4046</b>	<b>3518</b>	<b>497</b>	<b>31</b>
Volksschule	518	506	12	7	-	5	-	584	78	76	1	1
Hauptschule	339	324	15	10	5	-	-	714	390	379	11	-
AHS-Unterstufe	200	196	4	-	2	2	-	1075	879	869	8	2
Sonderschule	69	67	2	-	2	-	-	148	81	78	2	1
Polytechnische Schule	25	25	-	-	-	-	-	93	68	65	3	-
Berufsbildende mittlere Schule	61	38	23	9	12	2	-	493	455	382	73	-
AHS-Oberstufe	173	164	9	-	7	2	-	705	541	502	38	1
Berufsbildende höhere Schule	188	127	61	-	52	9	-	1672	1545	1162	357	26
Kolleg	3	-	3	-	2	1	-	-	-	-	-	-
Universität, Fachhochschule, Akademie	218	4	214	-	24	185	5	13	9	5	4	-
Sonstige Ausbildung	12	-	12	-	7	5	-	-	-	-	-	-
<b>41812 Marchtrenk</b>												
<b>Insgesamt</b>	<b>1674</b>	<b>1032</b>	<b>642</b>	<b>8</b>	<b>545</b>	<b>86</b>	<b>3</b>	<b>1222</b>	<b>190</b>	<b>143</b>	<b>47</b>	<b>-</b>
Volksschule	636	624	12	3	9	-	-	638	14	4	10	-
Hauptschule	397	354	43	3	40	-	-	492	138	115	23	-
AHS-Unterstufe	128	-	128	-	128	-	-	-	-	-	-	-
Sonderschule	10	-	10	-	10	-	-	-	-	-	-	-
Polytechnische Schule	55	54	1	-	1	-	-	92	38	24	14	-
Berufsbildende mittlere Schule	41	-	41	2	38	1	-	-	-	-	-	-
AHS-Oberstufe	80	-	80	-	79	1	-	-	-	-	-	-
Berufsbildende höhere Schule	195	-	195	-	188	7	-	-	-	-	-	-
Kolleg	2	-	2	-	2	-	-	-	-	-	-	-
Universität, Fachhochschule, Akademie	125	-	125	-	45	77	3	-	-	-	-	-
Sonstige Ausbildung	5	-	5	-	5	-	-	-	-	-	-	-
<b>50205 Hallein</b>												
<b>Insgesamt</b>	<b>2895</b>	<b>2191</b>	<b>704</b>	<b>26</b>	<b>521</b>	<b>126</b>	<b>31</b>	<b>4053</b>	<b>1862</b>	<b>1209</b>	<b>555</b>	<b>98</b>
Volksschule	1051	1012	39	9	23	-	7	1022	10	10	-	-
Hauptschule	642	580	62	4	58	-	-	897	317	312	4	1
AHS-Unterstufe	320	162	158	-	155	-	3	388	226	214	11	1
Sonderschule	24	17	7	-	7	-	-	29	12	12	-	-
Polytechnische Schule	54	54	-	-	-	-	-	127	73	72	1	-
Berufsbildende mittlere Schule	124	89	35	2	30	1	2	492	403	129	232	42
AHS-Oberstufe	205	114	91	-	85	1	5	270	156	139	17	-
Berufsbildende höhere Schule	253	163	90	5	77	7	1	828	665	321	290	54
Kolleg	5	-	5	-	3	2	-	-	-	-	-	-
Universität, Fachhochschule, Akademie	208	-	208	6	77	113	12	-	-	-	-	-
Sonstige Ausbildung	9	-	9	-	6	2	1	-	-	-	-	-
<b>50338 Wals-Siezenheim</b>												
<b>Insgesamt</b>	<b>1743</b>	<b>1015</b>	<b>728</b>	<b>14</b>	<b>633</b>	<b>75</b>	<b>6</b>	<b>1905</b>	<b>890</b>	<b>347</b>	<b>402</b>	<b>141</b>
Volksschule	637	618	19	1	16	-	2	692	74	2	71	1
Hauptschule	361	324	37	1	34	2	-	492	168	64	104	-
AHS-Unterstufe	184	-	184	2	182	-	-	-	-	-	-	-
Sonderschule	18	-	18	2	16	-	-	-	-	-	-	-
Polytechnische Schule	23	22	1	-	1	-	-	55	33	27	6	-
Berufsbildende mittlere Schule	74	18	56	-	53	3	-	176	158	120	20	18
AHS-Oberstufe	112	-	112	-	111	-	1	-	-	-	-	-
Berufsbildende höhere Schule	217	33	184	8	173	3	-	490	457	134	201	122
Kolleg	-	-	-	-	-	-	-	-	-	-	-	-
Universität, Fachhochschule, Akademie	116	-	116	-	47	66	3	-	-	-	-	-
Sonstige Ausbildung	1	-	1	-	-	1	-	-	-	-	-	-
<b>50404 Bischofshofen</b>												
<b>Insgesamt</b>	<b>1534</b>	<b>1142</b>	<b>392</b>	<b>170</b>	<b>145</b>	<b>70</b>	<b>7</b>	<b>1902</b>	<b>760</b>	<b>586</b>	<b>143</b>	<b>31</b>
Volksschule	508	493	15	12	3	-	-	497	4	4	-	-
Hauptschule	369	353	16	14	-	2	-	456	103	101	2	-
AHS-Unterstufe	150	96	54	53	-	-	1	283	187	183	3	1
Sonderschule	43	43	-	-	-	-	-	50	7	7	-	-
Polytechnische Schule	38	37	1	1	-	-	-	85	48	46	2	-
Berufsbildende mittlere Schule	50	3	47	13	30	4	-	74	71	33	27	11
AHS-Oberstufe	84	42	42	33	4	5	-	123	81	78	1	2
Berufsbildende höhere Schule	171	73	98	44	49	4	1	319	246	121	108	17
Kolleg	-	-	-	-	-	-	-	-	-	-	-	-
Universität, Fachhochschule, Akademie	118	-	118	-	59	54	5	-	-	-	-	-
Sonstige Ausbildung	3	2	1	-	-	1	-	15	13	13	-	-

**Tabelle 9: Schüler und Studenten am Wohn- bzw. Schulort nach Schultyp und Entfernungskategorien; für Gemeinden ab 10.000 Einwohnern ausgenommen Statutarstädte**

Schultyp	Am Wohnort							Am Schulort				
	Ins- gesamt	Ge- meinde- binnen- pendler	Gemeindeauspendler					insge- samt	dar.: Einpendler			
			zu- sam- men	in andere Ge- meinde des Pol. Bezirktes	in and. Pol. Bez. des Bundes- landes	in an- deres Bun- des- land	ins Aus- land		zu- sam- men	aus and. Ge- meinde d. Pol. Be- zirktes	aus and. Pol. Bez. d. Bun- des- landes	aus an- derem Bun- des- land
<b>50418 Sankt Johann im Pongau</b>												
<b>Insgesamt</b>	<b>1798</b>	<b>1440</b>	<b>358</b>	<b>81</b>	<b>164</b>	<b>104</b>	<b>9</b>	<b>2551</b>	<b>1111</b>	<b>999</b>	<b>86</b>	<b>26</b>
Volksschule	634	619	15	8	4	3	-	622	3	3	-	-
Hauptschule	477	460	17	15	-	2	-	519	59	59	-	-
AHS-Unterstufe	107	96	11	8	2	1	-	298	202	201	1	-
Sonderschule	22	21	1	-	1	-	-	45	24	24	-	-
Polytechnische Schule	37	37	-	-	-	-	-	97	60	60	-	-
Berufsbildende mittlere Schule	71	24	47	16	23	8	-	177	153	137	12	4
AHS-Oberstufe	101	84	17	7	5	5	-	241	157	135	18	4
Berufsbildende höhere Schule	218	99	119	26	74	18	1	552	453	380	55	18
Kolleg	1	-	1	-	-	1	-	-	-	-	-	-
Universität, Fachhochschule, Akademie	124	-	124	1	54	61	8	-	-	-	-	-
Sonstige Ausbildung	6	-	6	-	1	5	-	-	-	-	-	-
<b>50619 Saalfelden am Steinernen Meer</b>												
<b>Insgesamt</b>	<b>2509</b>	<b>2069</b>	<b>440</b>	<b>159</b>	<b>93</b>	<b>173</b>	<b>15</b>	<b>3605</b>	<b>1536</b>	<b>1010</b>	<b>117</b>	<b>409</b>
Volksschule	903	877	26	23	1	-	2	881	4	4	-	-
Hauptschule	588	563	25	20	3	-	2	802	239	225	-	14
AHS-Unterstufe	232	228	4	2	1	-	1	449	221	147	14	60
Sonderschule	31	24	7	1	4	2	-	52	28	26	-	2
Polytechnische Schule	49	49	-	-	-	-	-	75	26	26	-	-
Berufsbildende mittlere Schule	102	51	51	36	4	10	1	208	157	110	4	43
AHS-Oberstufe	139	126	13	8	1	3	1	336	210	96	37	77
Berufsbildende höhere Schule	267	149	118	69	23	26	-	800	651	376	62	213
Kolleg	10	-	10	-	9	-	1	-	-	-	-	-
Universität, Fachhochschule, Akademie	179	-	179	-	47	125	7	-	-	-	-	-
Sonstige Ausbildung	9	2	7	-	-	7	-	2	-	-	-	-
<b>60204 Bruck an der Mur</b>												
<b>Insgesamt</b>	<b>1712</b>	<b>1218</b>	<b>494</b>	<b>151</b>	<b>293</b>	<b>48</b>	<b>2</b>	<b>2750</b>	<b>1532</b>	<b>866</b>	<b>551</b>	<b>115</b>
Volksschule	547	506	41	37	4	-	-	533	27	26	1	-
Hauptschule	328	301	27	22	5	-	-	478	177	170	7	-
AHS-Unterstufe	243	228	15	10	5	-	-	487	259	203	54	2
Sonderschule	5	2	3	2	1	-	-	29	27	3	24	-
Polytechnische Schule	11	-	11	11	-	-	-	-	-	-	-	-
Berufsbildende mittlere Schule	52	8	44	8	29	7	-	89	81	59	22	-
AHS-Oberstufe	147	106	41	7	32	2	-	221	115	89	25	1
Berufsbildende höhere Schule	179	67	112	46	54	12	-	908	841	316	413	112
Kolleg	8	-	8	-	6	2	-	-	-	-	-	-
Universität, Fachhochschule, Akademie	184	-	184	8	150	24	2	-	-	-	-	-
Sonstige Ausbildung	8	-	8	-	7	1	-	5	5	-	5	-
<b>60209 Kapfenberg</b>												
<b>Insgesamt</b>	<b>2794</b>	<b>2076</b>	<b>718</b>	<b>244</b>	<b>396</b>	<b>77</b>	<b>1</b>	<b>3760</b>	<b>1684</b>	<b>663</b>	<b>975</b>	<b>46</b>
Volksschule	925	897	28	25	2	-	1	938	41	38	2	1
Hauptschule	594	555	39	29	7	3	-	656	101	93	8	-
AHS-Unterstufe	308	291	17	15	2	-	-	539	248	154	93	1
Sonderschule	17	16	1	-	-	1	-	24	8	6	2	-
Polytechnische Schule	36	36	-	-	-	-	-	82	46	41	5	-
Berufsbildende mittlere Schule	134	33	101	32	65	4	-	298	265	57	200	8
AHS-Oberstufe	190	142	48	11	36	1	-	270	128	68	60	-
Berufsbildende höhere Schule	314	88	226	132	80	14	-	674	586	175	408	3
Kolleg	5	-	5	-	2	3	-	-	-	-	-	-
Universität, Fachhochschule, Akademie	263	18	245	-	195	50	-	279	261	31	197	33
Sonstige Ausbildung	8	-	8	-	7	1	-	-	-	-	-	-
<b>60806 Judenburg</b>												
<b>Insgesamt</b>	<b>1344</b>	<b>984</b>	<b>360</b>	<b>99</b>	<b>196</b>	<b>62</b>	<b>3</b>	<b>2344</b>	<b>1360</b>	<b>1115</b>	<b>226</b>	<b>19</b>
Volksschule	424	413	11	9	2	-	-	482	69	69	-	-
Hauptschule	256	249	7	4	2	1	-	431	182	166	13	3
AHS-Unterstufe	157	134	23	-	23	-	-	519	385	368	16	1
Sonderschule	6	6	-	-	-	-	-	21	15	13	2	-
Polytechnische Schule	11	11	-	-	-	-	-	42	31	31	-	-
Berufsbildende mittlere Schule	77	16	61	26	31	4	-	83	67	46	20	1
AHS-Oberstufe	110	90	20	-	12	7	1	291	201	187	14	-
Berufsbildende höhere Schule	151	65	86	55	23	8	-	471	406	233	159	14
Kolleg	1	-	1	-	1	-	-	-	-	-	-	-
Universität, Fachhochschule, Akademie	145	-	145	-	102	41	2	4	4	2	2	-
Sonstige Ausbildung	6	-	6	5	-	1	-	-	-	-	-	-



**Tabelle 9: Schüler und Studenten am Wohn- bzw. Schulort nach Schultyp und Entfernungskategorien; für Gemeinden ab 10.000 Einwohnern ausgenommen Statutarstädte**

Schultyp	Am Wohnort							Am Schulort				
	Ins-gesamt	Ge-meinde-binnen-pendler	Gemeindeauspendler				insge-samt	dar.: Einpendler				
			zu-sam-men	in andere Ge-meinde des Pol. Bezirkes	in and. Pol. Bez. des Bundes-landes	in an-deres Bun-des-land		ins Aus-land	zu-sam-men	aus and. Ge-meinde d. Pol. Be-zirkes	aus and. Pol. Bez. d. Bun-des-landes	aus an-derem Bun-des-land
<b>60907 Knittelfeld</b>												
<b>Insgesamt</b>	<b>1608</b>	<b>1207</b>	<b>401</b>	<b>79</b>	<b>268</b>	<b>49</b>	<b>5</b>	<b>2046</b>	<b>839</b>	<b>719</b>	<b>117</b>	<b>3</b>
Volksschule	601	578	23	18	4	-	1	661	83	82	-	1
Hauptschule	371	332	39	26	11	-	2	545	213	207	6	-
AHS-Unterstufe	164	147	17	16	1	-	-	483	336	256	79	1
Sonderschule	13	11	2	-	2	-	-	18	7	7	-	-
Polytechnische Schule	27	27	-	-	-	-	-	55	28	28	-	-
Berufsbildende mittlere Schule	73	35	38	9	25	4	-	68	33	25	7	1
AHS-Oberstufe	99	77	22	10	7	5	-	216	139	114	25	-
Berufsbildende höhere Schule	127	-	127	-	122	5	-	-	-	-	-	-
Kolleg	2	-	2	-	2	-	-	-	-	-	-	-
Universität, Fachhochschule, Akademie	124	-	124	-	88	34	2	-	-	-	-	-
Sonstige Ausbildung	7	-	7	-	6	1	-	-	-	-	-	-
<b>61108 Leoben</b>												
<b>Insgesamt</b>	<b>3472</b>	<b>2787</b>	<b>685</b>	<b>75</b>	<b>506</b>	<b>87</b>	<b>17</b>	<b>5049</b>	<b>2262</b>	<b>1135</b>	<b>645</b>	<b>482</b>
Volksschule	962	943	19	8	8	1	2	963	20	18	2	-
Hauptschule	691	662	29	22	3	3	1	847	185	177	6	2
AHS-Unterstufe	362	356	6	-	5	1	-	736	380	378	2	-
Sonderschule	13	7	6	-	4	2	-	9	2	2	-	-
Polytechnische Schule	49	46	3	3	-	-	-	57	11	11	-	-
Berufsbildende mittlere Schule	123	66	57	5	45	7	-	286	220	95	122	3
AHS-Oberstufe	293	241	52	25	23	1	3	458	217	214	3	-
Berufsbildende höhere Schule	336	154	182	12	153	15	2	500	346	172	171	3
Kolleg	7	-	7	-	5	-	2	-	-	-	-	-
Universität, Fachhochschule, Akademie	592	312	280	-	216	57	7	1193	881	68	339	474
Sonstige Ausbildung	44	-	44	-	44	-	-	-	-	-	-	-
<b>61609 Köflach</b>												
<b>Insgesamt</b>	<b>1352</b>	<b>940</b>	<b>412</b>	<b>176</b>	<b>215</b>	<b>21</b>	<b>-</b>	<b>2056</b>	<b>1116</b>	<b>1046</b>	<b>57</b>	<b>13</b>
Volksschule	435	401	34	32	2	-	-	449	48	47	-	1
Hauptschule	266	247	19	18	1	-	-	450	203	202	-	1
AHS-Unterstufe	150	150	-	-	-	-	-	631	481	443	31	7
Sonderschule	4	-	4	3	1	-	-	-	-	-	-	-
Polytechnische Schule	25	23	2	2	-	-	-	37	14	14	-	-
Berufsbildende mittlere Schule	52	4	48	30	15	3	-	19	15	14	-	1
AHS-Oberstufe	102	87	15	-	12	3	-	358	271	245	23	3
Berufsbildende höhere Schule	175	28	147	91	55	1	-	112	84	81	3	-
Kolleg	-	-	-	-	-	-	-	-	-	-	-	-
Universität, Fachhochschule, Akademie	133	-	133	-	122	11	-	-	-	-	-	-
Sonstige Ausbildung	10	-	10	-	7	3	-	-	-	-	-	-
<b>61625 Voitsberg</b>												
<b>Insgesamt</b>	<b>1196</b>	<b>736</b>	<b>460</b>	<b>265</b>	<b>177</b>	<b>15</b>	<b>3</b>	<b>1383</b>	<b>647</b>	<b>589</b>	<b>58</b>	<b>-</b>
Volksschule	383	355	28	25	3	-	-	410	55	54	1	-
Hauptschule	298	249	49	33	16	-	-	318	69	68	1	-
AHS-Unterstufe	137	-	137	133	4	-	-	-	-	-	-	-
Sonderschule	7	3	4	-	4	-	-	14	11	10	1	-
Polytechnische Schule	22	21	1	-	1	-	-	78	57	54	3	-
Berufsbildende mittlere Schule	38	15	23	5	18	-	-	108	93	88	5	-
AHS-Oberstufe	59	-	59	51	7	-	1	-	-	-	-	-
Berufsbildende höhere Schule	152	93	59	18	37	4	-	455	362	315	47	-
Kolleg	1	-	1	-	1	-	-	-	-	-	-	-
Universität, Fachhochschule, Akademie	97	-	97	-	84	11	2	-	-	-	-	-
Sonstige Ausbildung	2	-	2	-	2	-	-	-	-	-	-	-
<b>70354 Hall in Tirol</b>												
<b>Insgesamt</b>	<b>1583</b>	<b>1143</b>	<b>440</b>	<b>85</b>	<b>320</b>	<b>28</b>	<b>7</b>	<b>2142</b>	<b>999</b>	<b>921</b>	<b>67</b>	<b>11</b>
Volksschule	511	500	11	6	5	-	-	561	61	56	5	-
Hauptschule	368	338	30	21	8	-	1	610	272	261	11	-
AHS-Unterstufe	121	97	24	1	21	1	1	250	153	146	7	-
Sonderschule	47	36	11	11	-	-	-	94	58	50	8	-
Polytechnische Schule	23	22	1	-	1	-	-	92	70	70	-	-
Berufsbildende mittlere Schule	65	25	40	-	40	-	-	121	96	79	17	-
AHS-Oberstufe	150	64	86	44	39	1	2	148	84	81	2	1
Berufsbildende höhere Schule	136	61	75	2	68	5	-	266	205	178	17	10
Kolleg	2	-	2	-	2	-	-	-	-	-	-	-
Universität, Fachhochschule, Akademie	153	-	153	-	130	20	3	-	-	-	-	-
Sonstige Ausbildung	7	-	7	-	6	1	-	-	-	-	-	-

**Tabelle 9: Schüler und Studenten am Wohn- bzw. Schulort nach Schultyp und Entfernungskategorien; für Gemeinden ab 10.000 Einwohnern ausgenommen Statutarstädte**

Schultyp	Am Wohnort							Am Schulort				
	Ins- gesamt	Ge- meinde- binnen- pendler	Gemeindeauspendler				ins- gesamt	dar.: Einpendler				
			zu- sam- men	in andere Ge- meinde des Pol. Bezirktes	in and. Pol. Bez. des Bundes- landes	in an- deres Bun- des- land		ins Aus- land	zu- sam- men	aus and. Ge- meinde d. Pol. Be- zirktes	aus and. Pol. Bez. d. Bun- des- landes	aus an- derem Bun- des- land
<b>70357 Telfs</b>												
<b>Insgesamt</b>	<b>2157</b>	<b>1584</b>	<b>573</b>	<b>56</b>	<b>486</b>	<b>19</b>	<b>12</b>	<b>2391</b>	<b>807</b>	<b>555</b>	<b>252</b>	-
Volksschule	731	721	10	6	4	-	-	733	12	8	4	-
Hauptschule	594	586	8	3	5	-	-	832	246	241	5	-
AHS-Unterstufe	106	-	106	-	106	-	-	2	2	1	1	-
Sonderschule	88	81	7	4	3	-	-	107	26	17	9	-
Polytechnische Schule	42	41	1	-	1	-	-	64	23	14	9	-
Berufsbildende mittlere Schule	74	21	53	27	24	2	-	95	74	43	31	-
AHS-Oberstufe	131	48	83	-	82	-	1	248	200	106	94	-
Berufsbildende höhere Schule	211	86	125	16	105	3	1	310	224	125	99	-
Kolleg	9	-	9	-	8	-	1	-	-	-	-	-
Universität, Fachhochschule, Akademie	152	-	152	-	129	14	9	-	-	-	-	-
Sonstige Ausbildung	19	-	19	-	19	-	-	-	-	-	-	-
<b>70513 Kufstein</b>												
<b>Insgesamt</b>	<b>2270</b>	<b>1864</b>	<b>406</b>	<b>118</b>	<b>228</b>	<b>33</b>	<b>27</b>	<b>3167</b>	<b>1303</b>	<b>961</b>	<b>214</b>	<b>128</b>
Volksschule	813	804	9	3	2	-	4	814	10	10	-	-
Hauptschule	531	514	17	5	9	-	3	742	228	226	2	-
AHS-Unterstufe	231	225	6	1	5	-	-	418	193	193	-	-
Sonderschule	48	42	6	4	2	-	-	63	21	21	-	-
Polytechnische Schule	42	42	-	-	-	-	-	109	67	67	-	-
Berufsbildende mittlere Schule	74	27	47	31	10	2	4	131	104	75	29	-
AHS-Oberstufe	149	130	19	1	12	2	4	240	110	102	8	-
Berufsbildende höhere Schule	200	52	148	73	67	7	1	373	321	239	82	-
Kolleg	4	-	4	-	3	-	1	-	-	-	-	-
Universität, Fachhochschule, Akademie	171	28	143	-	111	22	10	277	249	28	93	128
Sonstige Ausbildung	7	-	7	-	7	-	-	-	-	-	-	-
<b>70531 Wörgl</b>												
<b>Insgesamt</b>	<b>1650</b>	<b>1281</b>	<b>369</b>	<b>122</b>	<b>207</b>	<b>31</b>	<b>9</b>	<b>2651</b>	<b>1370</b>	<b>1163</b>	<b>205</b>	<b>2</b>
Volksschule	587	524	63	62	-	-	1	533	9	9	-	-
Hauptschule	378	364	14	10	4	-	-	478	114	113	1	-
AHS-Unterstufe	151	147	4	-	2	1	1	539	392	309	82	1
Sonderschule	34	25	9	6	3	-	-	46	21	20	1	-
Polytechnische Schule	43	43	-	-	-	-	-	123	80	80	-	-
Berufsbildende mittlere Schule	103	66	37	7	26	4	-	362	296	234	62	-
AHS-Oberstufe	70	52	18	4	14	-	-	189	137	108	28	1
Berufsbildende höhere Schule	164	60	104	29	67	8	-	381	321	290	31	-
Kolleg	2	-	2	-	2	-	-	-	-	-	-	-
Universität, Fachhochschule, Akademie	106	-	106	4	78	18	6	-	-	-	-	-
Sonstige Ausbildung	12	-	12	-	11	-	1	-	-	-	-	-
<b>70716 Lienz</b>												
<b>Insgesamt</b>	<b>1990</b>	<b>1621</b>	<b>369</b>	<b>8</b>	<b>166</b>	<b>177</b>	<b>18</b>	<b>3869</b>	<b>2248</b>	<b>1792</b>	<b>4</b>	<b>452</b>
Volksschule	568	561	7	4	-	-	3	589	28	28	-	-
Hauptschule	381	376	5	3	-	-	2	739	363	362	-	1
AHS-Unterstufe	219	218	1	-	-	1	-	507	289	214	-	75
Sonderschule	19	18	1	1	-	-	-	38	20	14	-	6
Polytechnische Schule	16	16	-	-	-	-	-	60	44	32	-	12
Berufsbildende mittlere Schule	99	83	16	-	8	7	1	503	420	335	2	83
AHS-Oberstufe	206	198	8	-	2	4	2	605	407	315	-	92
Berufsbildende höhere Schule	184	148	36	-	14	22	-	825	677	492	2	183
Kolleg	1	-	1	-	-	1	-	-	-	-	-	-
Universität, Fachhochschule, Akademie	282	-	282	-	134	138	10	-	-	-	-	-
Sonstige Ausbildung	15	3	12	-	8	4	-	3	-	-	-	-
<b>70926 Schwaz</b>												
<b>Insgesamt</b>	<b>1852</b>	<b>1519</b>	<b>333</b>	<b>44</b>	<b>258</b>	<b>24</b>	<b>7</b>	<b>2869</b>	<b>1350</b>	<b>1117</b>	<b>232</b>	<b>1</b>
Volksschule	620	609	11	9	2	-	-	624	15	15	-	-
Hauptschule	488	477	11	7	4	-	-	724	247	236	10	1
AHS-Unterstufe	127	126	1	-	1	-	-	455	329	240	89	-
Sonderschule	97	93	4	1	3	-	-	105	12	11	1	-
Polytechnische Schule	39	39	-	-	-	-	-	114	75	73	2	-
Berufsbildende mittlere Schule	74	45	29	3	25	1	-	191	146	118	28	-
AHS-Oberstufe	134	96	38	-	34	4	-	424	328	236	92	-
Berufsbildende höhere Schule	123	34	89	24	62	3	-	232	198	188	10	-
Kolleg	2	-	2	-	1	-	1	-	-	-	-	-
Universität, Fachhochschule, Akademie	138	-	138	-	116	16	6	-	-	-	-	-
Sonstige Ausbildung	10	-	10	-	10	-	-	-	-	-	-	-

**Tabelle 9: Schüler und Studenten am Wohn- bzw. Schulort nach Schultyp und Entfernungskategorien; für Gemeinden ab 10.000 Einwohnern ausgenommen Statutarstädte**

Schultyp	Am Wohnort							Am Schulort				
	Ins-gesamt	Ge-meinde-binnen-pendler	Gemeindeauspendler				insge-samt	dar.: Einpendler				
			zu-sam-men	in andere Ge-meinde des Pol. Bezirkes	in and. Pol. Bez. des Bundes-landes	in an-deres Bun-des-land		ins Aus-land	zu-sam-men	aus and. Ge-meinde d. Pol. Be-zirkes	aus and. Pol. Bez. d. Bun-des-landes	aus an-derem Bun-des-land
<b>80103 Bludenz</b>												
<b>Insgesamt</b>	<b>2077</b>	<b>1618</b>	<b>459</b>	<b>119</b>	<b>178</b>	<b>141</b>	<b>21</b>	<b>3214</b>	<b>1596</b>	<b>1256</b>	<b>296</b>	<b>44</b>
Volksschule	776	755	21	18	2	-	1	778	23	23	-	-
Hauptschule	499	389	110	100	7	-	3	435	46	43	3	-
AHS-Unterstufe	158	153	5	-	4	-	1	503	350	338	11	1
Sonderschule	36	32	4	-	4	-	-	73	41	41	-	-
Polytechnische Schule	45	43	2	1	1	-	-	123	80	79	1	-
Berufsbildende mittlere Schule	81	47	34	-	32	1	1	315	268	165	92	11
AHS-Oberstufe	121	97	24	-	23	1	-	376	279	253	23	3
Berufsbildende höhere Schule	179	102	77	-	63	13	1	611	509	314	166	29
Kolleg	1	-	1	-	1	-	-	-	-	-	-	-
Universität, Fachhochschule, Akademie	162	-	162	-	28	121	13	-	-	-	-	-
Sonstige Ausbildung	19	-	19	-	13	5	1	-	-	-	-	-
<b>80207 Bregenz</b>												
<b>Insgesamt</b>	<b>3811</b>	<b>3099</b>	<b>712</b>	<b>111</b>	<b>176</b>	<b>383</b>	<b>42</b>	<b>6908</b>	<b>3809</b>	<b>2808</b>	<b>956</b>	<b>45</b>
Volksschule	1299	1282	17	6	10	-	1	1348	66	60	6	-
Hauptschule	770	734	36	34	2	-	-	904	170	158	12	-
AHS-Unterstufe	372	371	1	-	1	-	-	1233	862	725	125	12
Sonderschule	38	25	13	2	11	-	-	29	4	4	-	-
Polytechnische Schule	62	62	-	-	-	-	-	253	191	190	1	-
Berufsbildende mittlere Schule	141	103	38	3	30	3	2	592	489	311	169	9
AHS-Oberstufe	372	264	108	63	40	1	4	867	603	484	108	11
Berufsbildende höhere Schule	299	235	64	1	49	12	2	1530	1295	836	446	13
Kolleg	6	5	1	-	-	-	1	35	30	10	20	-
Universität, Fachhochschule, Akademie	408	-	408	-	22	354	32	49	49	12	37	-
Sonstige Ausbildung	44	18	26	2	11	13	-	68	50	18	32	-
<b>80215 Hard</b>												
<b>Insgesamt</b>	<b>1926</b>	<b>1101</b>	<b>825</b>	<b>576</b>	<b>80</b>	<b>147</b>	<b>22</b>	<b>1261</b>	<b>160</b>	<b>142</b>	<b>18</b>	<b>-</b>
Volksschule	680	667	13	11	1	-	1	676	9	7	2	-
Hauptschule	470	434	36	36	-	-	-	585	151	135	16	-
AHS-Unterstufe	168	-	168	166	1	-	1	-	-	-	-	-
Sonderschule	9	-	9	5	4	-	-	-	-	-	-	-
Polytechnische Schule	39	-	39	39	-	-	-	-	-	-	-	-
Berufsbildende mittlere Schule	67	-	67	49	13	5	-	-	-	-	-	-
AHS-Oberstufe	146	-	146	133	13	-	-	-	-	-	-	-
Berufsbildende höhere Schule	172	-	172	133	33	6	-	-	-	-	-	-
Kolleg	1	-	1	1	-	-	-	-	-	-	-	-
Universität, Fachhochschule, Akademie	166	-	166	3	15	129	19	-	-	-	-	-
Sonstige Ausbildung	8	-	8	-	-	7	1	-	-	-	-	-
<b>80301 Dornbirn</b>												
<b>Insgesamt</b>	<b>6732</b>	<b>5250</b>	<b>1482</b>	<b>202</b>	<b>703</b>	<b>524</b>	<b>53</b>	<b>7204</b>	<b>1954</b>	<b>615</b>	<b>1261</b>	<b>78</b>
Volksschule	2421	2391	30	4	21	1	4	2409	18	7	9	2
Hauptschule	1483	1374	109	60	44	1	4	1415	41	26	15	-
AHS-Unterstufe	602	571	31	1	29	1	-	930	359	146	213	-
Sonderschule	142	123	19	2	17	-	-	150	27	10	17	-
Polytechnische Schule	120	120	-	-	-	-	-	206	86	69	17	-
Berufsbildende mittlere Schule	254	60	194	56	126	10	2	238	178	38	137	3
AHS-Oberstufe	484	411	73	2	58	11	2	889	478	201	274	3
Berufsbildende höhere Schule	573	123	450	77	347	25	1	563	440	73	358	9
Kolleg	4	-	4	-	2	2	-	-	-	-	-	-
Universität, Fachhochschule, Akademie	612	77	535	-	41	459	35	404	327	45	221	61
Sonstige Ausbildung	37	-	37	-	18	14	5	-	-	-	-	-
<b>80302 Hohenems</b>												
<b>Insgesamt</b>	<b>2148</b>	<b>1372</b>	<b>776</b>	<b>360</b>	<b>291</b>	<b>113</b>	<b>12</b>	<b>1644</b>	<b>272</b>	<b>97</b>	<b>173</b>	<b>2</b>
Volksschule	811	794	17	2	15	-	-	801	7	2	3	2
Hauptschule	568	525	43	16	25	-	2	607	82	63	19	-
AHS-Unterstufe	104	-	104	99	5	-	-	-	-	-	-	-
Sonderschule	56	43	13	3	10	-	-	45	2	2	-	-
Polytechnische Schule	40	-	40	39	1	-	-	-	-	-	-	-
Berufsbildende mittlere Schule	102	10	92	34	51	5	2	191	181	30	151	-
AHS-Oberstufe	113	-	113	86	25	2	-	-	-	-	-	-
Berufsbildende höhere Schule	218	-	218	63	147	8	-	-	-	-	-	-
Kolleg	-	-	-	-	-	-	-	-	-	-	-	-
Universität, Fachhochschule, Akademie	126	-	126	18	10	92	6	-	-	-	-	-
Sonstige Ausbildung	10	-	10	-	2	6	2	-	-	-	-	-

**Tabelle 9: Schüler und Studenten am Wohn- bzw. Schulort nach Schultyp und Entfernungskategorien; für Gemeinden ab 10.000 Einwohnern ausgenommen Statutarstädte**

Schultyp	Am Wohnort							Am Schulort				
	Ins-gesamt	Ge-meinde-binnen-pendler	Gemeindeauspendler				insge-samt	dar.: Einpendler				
			zu-sam-men	in andere Ge-meinde des Pol. Bezirkes	in and. Pol. Bez. des Bundes-landes	in an-deres Bun-des-land		ins Aus-land	zu-sam-men	aus and. Ge-meinde d. Pol. Be-zirkes	aus and. Pol. Bez. d. Bun-des-landes	aus an-derem Bun-des-land
<b>80303 Lustenau</b>												
<b>Insgesamt</b>	<b>3276</b>	<b>2403</b>	<b>873</b>	<b>306</b>	<b>357</b>	<b>180</b>	<b>30</b>	<b>2715</b>	<b>312</b>	<b>156</b>	<b>156</b>	-
Volksschule	1302	1267	35	5	24	4	2	1280	13	2	11	-
Hauptschule	769	724	45	17	27	-	1	730	6	4	2	-
AHS-Unterstufe	242	150	92	47	45	-	-	210	60	1	59	-
Sonderschule	55	42	13	7	6	-	-	45	3	-	3	-
Polytechnische Schule	31	-	31	30	1	-	-	-	-	-	-	-
Berufsbildende mittlere Schule	120	53	67	24	34	4	5	116	63	46	17	-
AHS-Oberstufe	200	25	175	116	56	1	2	32	7	3	4	-
Berufsbildende höhere Schule	324	142	182	33	140	8	1	302	160	100	60	-
Kolleg	3	-	3	-	2	1	-	-	-	-	-	-
Universität, Fachhochschule, Akademie	223	-	223	27	17	160	19	-	-	-	-	-
Sonstige Ausbildung	7	-	7	-	5	2	-	-	-	-	-	-
<b>80404 Feldkirch</b>												
<b>Insgesamt</b>	<b>4416</b>	<b>3561</b>	<b>855</b>	<b>254</b>	<b>196</b>	<b>331</b>	<b>74</b>	<b>5867</b>	<b>2306</b>	<b>1419</b>	<b>868</b>	<b>19</b>
Volksschule	1610	1572	38	24	4	-	10	1588	16	4	10	2
Hauptschule	996	904	92	78	10	-	4	1043	139	118	20	1
AHS-Unterstufe	293	280	13	-	13	-	-	557	277	256	18	3
Sonderschule	102	81	21	21	-	-	-	126	45	36	9	-
Polytechnische Schule	68	65	3	3	-	-	-	140	75	66	9	-
Berufsbildende mittlere Schule	138	80	58	13	38	3	4	348	268	147	117	4
AHS-Oberstufe	301	270	31	5	25	-	1	675	405	261	142	2
Berufsbildende höhere Schule	441	263	178	110	61	6	1	1034	771	450	319	2
Kolleg	5	-	5	-	4	-	1	-	-	-	-	-
Universität, Fachhochschule, Akademie	420	23	397	-	36	310	51	249	226	58	166	2
Sonstige Ausbildung	42	23	19	-	5	12	2	107	84	23	58	3
<b>80408 Götzis</b>												
<b>Insgesamt</b>	<b>1571</b>	<b>1043</b>	<b>528</b>	<b>203</b>	<b>172</b>	<b>131</b>	<b>22</b>	<b>1321</b>	<b>278</b>	<b>232</b>	<b>46</b>	-
Volksschule	570	557	13	9	-	2	2	561	4	4	-	-
Hauptschule	424	399	25	21	3	-	1	497	98	90	8	-
AHS-Unterstufe	62	-	62	5	56	1	-	1	1	1	-	-
Sonderschule	38	33	5	4	1	-	-	60	27	27	-	-
Polytechnische Schule	23	-	23	21	2	-	-	-	-	-	-	-
Berufsbildende mittlere Schule	50	-	50	31	15	2	2	13	13	5	8	-
AHS-Oberstufe	102	54	48	9	37	1	1	189	135	105	30	-
Berufsbildende höhere Schule	142	-	142	92	48	1	1	-	-	-	-	-
Kolleg	1	-	1	-	-	-	1	-	-	-	-	-
Universität, Fachhochschule, Akademie	151	-	151	8	10	119	14	-	-	-	-	-
Sonstige Ausbildung	8	-	8	3	-	5	-	-	-	-	-	-
<b>80414 Rankweil</b>												
<b>Insgesamt</b>	<b>1801</b>	<b>1200</b>	<b>601</b>	<b>339</b>	<b>114</b>	<b>119</b>	<b>29</b>	<b>2594</b>	<b>1394</b>	<b>700</b>	<b>685</b>	<b>9</b>
Volksschule	682	667	15	8	2	-	5	677	10	10	-	-
Hauptschule	435	376	59	58	-	-	1	545	169	169	-	-
AHS-Unterstufe	85	-	85	82	3	-	-	-	-	-	-	-
Sonderschule	46	42	4	3	1	-	-	131	89	63	25	1
Polytechnische Schule	47	47	-	-	-	-	-	98	51	50	1	-
Berufsbildende mittlere Schule	77	14	63	19	36	3	5	159	145	59	85	1
AHS-Oberstufe	100	-	100	81	14	2	3	-	-	-	-	-
Berufsbildende höhere Schule	185	54	131	75	50	6	-	984	930	349	574	7
Kolleg	1	-	1	-	1	-	-	-	-	-	-	-
Universität, Fachhochschule, Akademie	135	-	135	7	7	107	14	-	-	-	-	-
Sonstige Ausbildung	8	-	8	6	-	1	1	-	-	-	-	-

**Tabelle 10: Schüler und Studenten am Wohnort nach Schultyp und Zeitaufwand bzw. Verkehrsmittel für den Schulweg;**

Schultyp	Ins- gesamt	Tagespendler nach Wegzeit in Minuten							
		zu- sammen	1 bis 5	6 bis 10	11 bis 15	16 bis 30	31 bis 45	46 bis 60	61 und mehr
<b>Österreich</b>									
<b>Insgesamt</b>	<b>1195115</b>	<b>1109889</b>	<b>134736</b>	<b>250300</b>	<b>191817</b>	<b>319247</b>	<b>107521</b>	<b>62483</b>	<b>43785</b>
Volksschule	408060	406090	86579	140573	86243	80623	8716	2283	1073
Hauptschule	272254	270220	32437	67911	56246	85843	18674	6658	2451
AHS-Unterstufe	107335	105643	5275	14006	15637	42913	17573	7482	2757
Sonderschule	13499	12817	949	2265	2347	4620	1316	883	437
Polytechnische Schule	18820	18654	1024	2866	3107	7699	2486	1074	398
Berufsbildende mittlere Schule	50743	39739	861	2513	3538	13033	8272	6615	4907
AHS-Oberstufe	81351	77937	3874	9539	10230	28774	13762	7634	4124
Berufsbildende höhere Schule	121101	107270	2098	6441	8410	32782	23401	19165	14973
Kolleg	1229	794	9	36	43	228	148	159	171
Universität, Fachhochschule, Akademie	113967	67969	1404	3990	5821	21848	12702	10150	12054
Sonstige Ausbildung	6756	2756	226	160	195	884	471	380	440
<b>1 Burgenland</b>									
<b>Insgesamt</b>	<b>39722</b>	<b>36180</b>	<b>5624</b>	<b>8946</b>	<b>6286</b>	<b>8954</b>	<b>2987</b>	<b>1562</b>	<b>1821</b>
Volksschule	12513	12400	4011	5001	2151	1116	62	33	26
Hauptschule	9110	9041	1087	2462	2184	2656	494	111	47
AHS-Unterstufe	3447	3356	134	397	563	1393	609	201	59
Sonderschule	233	218	19	47	49	70	18	9	6
Polytechnische Schule	587	583	31	97	108	261	58	21	7
Berufsbildende mittlere Schule	2147	1812	45	152	238	681	289	172	235
AHS-Oberstufe	2461	2347	119	320	360	927	384	147	90
Berufsbildende höhere Schule	5642	5008	139	442	589	1683	984	579	592
Kolleg	23	9	-	-	-	1	1	2	5
Universität, Fachhochschule, Akademie	3390	1307	10	27	40	151	83	275	721
Sonstige Ausbildung	169	99	29	1	4	15	5	12	33
<b>101 Eisenstadt (Stadt)</b>									
<b>Insgesamt</b>	<b>1801</b>	<b>1604</b>	<b>257</b>	<b>536</b>	<b>316</b>	<b>312</b>	<b>42</b>	<b>41</b>	<b>100</b>
Volksschule	532	529	118	233	103	74	1	-	-
Hauptschule	247	246	19	57	59	100	9	2	-
AHS-Unterstufe	227	222	44	76	50	47	3	2	-
Sonderschule	13	12	1	8	2	1	-	-	-
Polytechnische Schule	12	12	-	5	2	5	-	-	-
Berufsbildende mittlere Schule	89	81	8	24	20	10	5	5	9
AHS-Oberstufe	170	168	37	63	31	30	3	-	4
Berufsbildende höhere Schule	253	220	21	61	45	38	11	19	25
Kolleg	2	1	-	-	-	-	1	-	-
Universität, Fachhochschule, Akademie	249	111	9	9	4	7	9	13	60
Sonstige Ausbildung	7	2	-	-	-	-	-	-	2
<b>103 Rust (Stadt)</b>									
<b>Insgesamt</b>	<b>203</b>	<b>178</b>	<b>54</b>	<b>27</b>	<b>12</b>	<b>53</b>	<b>22</b>	<b>3</b>	<b>7</b>
Volksschule	53	53	31	18	4	-	-	-	-
Hauptschule	37	37	18	8	6	3	2	-	-
AHS-Unterstufe	22	22	-	-	1	13	6	1	1
Sonderschule	-	-	-	-	-	-	-	-	-
Polytechnische Schule	7	7	5	1	1	-	-	-	-
Berufsbildende mittlere Schule	18	12	-	-	-	9	2	1	-
AHS-Oberstufe	10	10	-	-	-	7	3	-	-
Berufsbildende höhere Schule	37	35	-	-	-	20	9	-	6
Kolleg	-	-	-	-	-	-	-	-	-
Universität, Fachhochschule, Akademie	18	2	-	-	-	1	-	1	-
Sonstige Ausbildung	1	-	-	-	-	-	-	-	-
<b>103 Pol. Bez.: Eisenstadt-Umgebung</b>									
<b>Insgesamt</b>	<b>5436</b>	<b>5093</b>	<b>697</b>	<b>986</b>	<b>739</b>	<b>1585</b>	<b>570</b>	<b>240</b>	<b>276</b>
Volksschule	1799	1792	603	677	294	188	15	9	6
Hauptschule	1177	1174	88	208	213	465	160	27	13
AHS-Unterstufe	521	516	-	24	39	275	133	36	9
Sonderschule	38	37	6	2	9	12	5	2	1
Polytechnische Schule	101	100	-	12	17	50	14	5	2
Berufsbildende mittlere Schule	297	273	-	6	34	123	48	17	45
AHS-Oberstufe	289	275	-	22	44	132	60	11	6
Berufsbildende höhere Schule	713	654	-	26	69	299	117	67	76
Kolleg	2	1	-	-	-	-	-	-	1
Universität, Fachhochschule, Akademie	479	258	-	9	19	39	17	62	112
Sonstige Ausbildung	20	13	-	-	1	2	1	4	5

**für Politische Bezirke und Gemeinden ab 10.000 Einwohnern**

Tagespendler nach Verkehrsmittel										Nicht-tagespendler	Schultyp
Keines (zu Fuß)	Auto als Fahrer	Auto als Mitfahrer	Motorrad, Moped	Eisenbahn, Schnellbahn	Straßenbahn, U-Bahn	Autobus, Schulbus, Obus	Fahrrad	Sonstiges	Wechselndes Pendelziel		

**Österreich**

<b>299730</b>	<b>25392</b>	<b>98969</b>	<b>5333</b>	<b>78955</b>	<b>86031</b>	<b>468129</b>	<b>46787</b>	<b>563</b>	<b>2900</b>	<b>82326</b>	<b>Insgesamt</b>
203471	-	60973	-	1371	10239	126490	3343	203	-	1970	Volksschule
61328	-	13640	37	6481	11766	153803	23076	89	-	2034	Hauptschule
12274	-	9375	8	9546	14284	54428	5662	66	-	1692	AHS-Unterstufe
2427	1	1826	3	316	1013	6885	289	57	-	682	Sonderschule
2147	2	520	59	1388	1384	12096	1047	11	-	166	Polytechnische Schule
2058	2375	2120	707	8751	4398	18495	823	12	36	10968	Berufsbildende mittlere Schule
8023	1774	5235	1882	9991	11218	35808	3974	32	3	3411	AHS-Oberstufe
4693	5581	3986	1805	27429	10376	50978	2398	24	5	13826	Berufsbildende höhere Schule
13	241	42	9	198	147	131	13	-	36	399	Kolleg
2962	14819	1198	805	13016	20400	8652	6049	68	125	45873	Universität, Fachhochschule, Akademie
334	599	54	18	468	806	363	113	1	2695	1305	Sonstige Ausbildung

**1 Burgenland**

<b>9076</b>	<b>1015</b>	<b>4405</b>	<b>69</b>	<b>1593</b>	<b>7</b>	<b>18968</b>	<b>1044</b>	<b>3</b>	<b>29</b>	<b>3513</b>	<b>Insgesamt</b>
6783	-	2884	-	10	-	2587	134	2	-	113	Volksschule
1345	-	554	2	83	-	6382	675	-	-	69	Hauptschule
252	-	295	-	116	-	2591	102	-	-	91	AHS-Unterstufe
26	-	51	-	2	-	132	6	1	-	15	Sonderschule
41	-	20	2	22	-	486	12	-	-	4	Polytechnische Schule
97	100	95	13	205	1	1292	9	-	-	335	Berufsbildende mittlere Schule
229	60	218	25	107	1	1662	45	-	-	114	AHS-Oberstufe
265	314	231	25	573	-	3547	53	-	-	634	Berufsbildende höhere Schule
-	2	-	-	3	-	4	-	-	-	14	Kolleg
9	506	56	2	455	5	267	7	-	-	2083	Universität, Fachhochschule, Akademie
29	33	1	-	17	-	18	1	-	29	41	Sonstige Ausbildung

**101 Eisenstadt (Stadt)**

<b>518</b>	<b>74</b>	<b>466</b>	<b>26</b>	<b>54</b>	<b>1</b>	<b>385</b>	<b>80</b>	<b>-</b>	<b>3</b>	<b>194</b>	<b>Insgesamt</b>
170	-	215	-	-	-	141	3	-	-	3	Volksschule
92	-	63	-	-	-	86	5	-	-	1	Hauptschule
85	-	66	-	-	-	38	33	-	-	5	AHS-Unterstufe
3	-	2	-	-	-	4	3	-	-	1	Sonderschule
4	-	5	-	-	-	2	1	-	-	-	Polytechnische Schule
32	6	15	3	6	-	18	1	-	-	8	Berufsbildende mittlere Schule
65	5	50	14	-	-	21	13	-	-	2	AHS-Oberstufe
61	16	41	8	22	-	53	19	-	-	33	Berufsbildende höhere Schule
-	1	-	-	-	-	-	-	-	-	1	Kolleg
6	46	9	1	25	1	21	2	-	-	138	Universität, Fachhochschule, Akademie
-	-	-	-	1	-	1	-	-	3	2	Sonstige Ausbildung

**102 Rust (Stadt)**

<b>76</b>	<b>2</b>	<b>12</b>	<b>-</b>	<b>1</b>	<b>-</b>	<b>76</b>	<b>11</b>	<b>-</b>	<b>-</b>	<b>25</b>	<b>Insgesamt</b>
46	-	4	-	-	-	-	3	-	-	-	Volksschule
23	-	2	-	-	-	4	8	-	-	-	Hauptschule
-	-	3	-	-	-	19	-	-	-	-	AHS-Unterstufe
-	-	-	-	-	-	-	-	-	-	-	Sonderschule
7	-	-	-	-	-	-	-	-	-	-	Polytechnische Schule
-	-	-	-	-	-	12	-	-	-	6	Berufsbildende mittlere Schule
-	-	-	-	-	-	10	-	-	-	-	AHS-Oberstufe
-	-	3	-	1	-	31	-	-	-	2	Berufsbildende höhere Schule
-	-	-	-	-	-	-	-	-	-	-	Kolleg
-	2	-	-	-	-	-	-	-	-	16	Universität, Fachhochschule, Akademie
-	-	-	-	-	-	-	-	-	-	1	Sonstige Ausbildung

**103 Pol. Bez.: Eisenstadt-Umgebung**

<b>1304</b>	<b>185</b>	<b>740</b>	<b>6</b>	<b>235</b>	<b>-</b>	<b>2578</b>	<b>45</b>	<b>-</b>	<b>3</b>	<b>340</b>	<b>Insgesamt</b>
1139	-	516	-	2	-	123	12	-	-	7	Volksschule
160	-	77	-	5	-	901	31	-	-	3	Hauptschule
-	-	46	-	5	-	465	-	-	-	5	AHS-Unterstufe
5	-	11	-	-	-	20	1	-	-	1	Sonderschule
-	-	1	-	-	-	98	1	-	-	1	Polytechnische Schule
-	13	14	-	40	-	206	-	-	-	24	Berufsbildende mittlere Schule
-	11	38	1	5	-	220	-	-	-	14	AHS-Oberstufe
-	51	27	4	78	-	494	-	-	-	59	Berufsbildende höhere Schule
-	-	-	-	-	-	1	-	-	-	1	Kolleg
-	104	10	1	96	-	47	-	-	-	221	Universität, Fachhochschule, Akademie
-	6	-	-	4	-	3	-	-	3	4	Sonstige Ausbildung

**Tabelle 10: Schüler und Studenten am Wohnort nach Schultyp und Zeitaufwand bzw. Verkehrsmittel für den Schulweg;**

Schultyp	Ins- gesamt	Tagespendler nach Wegzeit in Minuten							
		zu- sammen	1 bis 5	6 bis 10	11 bis 15	16 bis 30	31 bis 45	46 bis 60	61 und mehr
<b>104 Pol. Bez.: Güssing</b>									
<b>Insgesamt</b>	<b>3705</b>	<b>3307</b>	<b>494</b>	<b>890</b>	<b>604</b>	<b>696</b>	<b>337</b>	<b>166</b>	<b>120</b>
Volksschule	1067	1043	343	450	154	84	8	-	4
Hauptschule	1069	1059	113	304	337	241	53	10	1
AHS-Unterstufe	112	96	-	-	-	31	46	14	5
Sonderschule	23	23	3	2	9	4	2	2	1
Polytechnische Schule	71	71	2	12	14	33	6	3	1
Berufsbildende mittlere Schule	191	158	5	18	17	60	27	14	17
AHS-Oberstufe	226	218	11	48	18	75	37	23	6
Berufsbildende höhere Schule	637	587	17	56	55	167	154	87	51
Kolleg	3	1	-	-	-	-	-	-	1
Universität, Fachhochschule, Akademie	289	46	-	-	-	1	4	12	29
Sonstige Ausbildung	17	5	-	-	-	-	-	1	4
<b>105 Pol. Bez.: Jennersdorf</b>									
<b>Insgesamt</b>	<b>2502</b>	<b>2222</b>	<b>345</b>	<b>537</b>	<b>428</b>	<b>600</b>	<b>145</b>	<b>80</b>	<b>87</b>
Volksschule	790	786	238	303	151	89	4	1	-
Hauptschule	744	739	76	180	181	254	37	10	1
AHS-Unterstufe	101	98	4	8	18	44	17	5	2
Sonderschule	37	35	1	11	8	10	2	2	1
Polytechnische Schule	35	34	-	4	9	16	3	2	-
Berufsbildende mittlere Schule	149	112	7	5	19	41	17	9	14
AHS-Oberstufe	200	193	18	22	32	81	20	10	10
Berufsbildende höhere Schule	239	179	1	4	10	62	42	32	28
Kolleg	3	2	-	-	-	1	-	-	1
Universität, Fachhochschule, Akademie	200	42	-	-	-	2	3	9	28
Sonstige Ausbildung	4	2	-	-	-	-	-	-	2
<b>106 Pol. Bez.: Mattersburg</b>									
<b>Insgesamt</b>	<b>5496</b>	<b>5205</b>	<b>744</b>	<b>1183</b>	<b>992</b>	<b>1501</b>	<b>327</b>	<b>201</b>	<b>257</b>
Volksschule	1864	1850	599	705	352	179	6	4	5
Hauptschule	1037	1031	75	240	268	367	60	14	7
AHS-Unterstufe	689	684	25	104	149	315	59	18	14
Sonderschule	29	26	1	4	7	13	-	-	1
Polytechnische Schule	85	85	4	12	16	39	9	4	1
Berufsbildende mittlere Schule	290	262	3	23	41	109	29	26	31
AHS-Oberstufe	342	336	23	49	69	155	25	10	5
Berufsbildende höhere Schule	694	649	14	46	75	238	127	77	72
Kolleg	3	-	-	-	-	-	-	-	-
Universität, Fachhochschule, Akademie	432	262	-	-	13	74	10	45	120
Sonstige Ausbildung	31	20	-	-	2	12	2	3	1
<b>107 Pol. Bez.: Neusiedl am See</b>									
<b>Insgesamt</b>	<b>7403</b>	<b>6745</b>	<b>1131</b>	<b>1750</b>	<b>1032</b>	<b>1438</b>	<b>598</b>	<b>355</b>	<b>441</b>
Volksschule	2276	2262	708	918	384	223	14	8	7
Hauptschule	1768	1758	325	568	339	423	76	19	8
AHS-Unterstufe	656	635	27	68	94	195	161	70	20
Sonderschule	32	30	5	7	2	11	3	-	2
Polytechnische Schule	131	130	9	25	24	59	10	1	2
Berufsbildende mittlere Schule	433	353	4	27	45	124	71	30	52
AHS-Oberstufe	337	300	16	36	29	80	69	38	32
Berufsbildende höhere Schule	1125	972	37	100	115	310	175	105	130
Kolleg	5	2	-	-	-	-	-	2	-
Universität, Fachhochschule, Akademie	607	285	-	1	-	13	17	79	175
Sonstige Ausbildung	33	18	-	-	-	-	2	3	13
<b>108 Pol. Bez.: Oberpullendorf</b>									
<b>Insgesamt</b>	<b>5295</b>	<b>4681</b>	<b>822</b>	<b>1121</b>	<b>791</b>	<b>1027</b>	<b>350</b>	<b>252</b>	<b>318</b>
Volksschule	1696	1667	621	649	287	94	5	9	2
Hauptschule	1193	1170	163	350	273	320	41	15	8
AHS-Unterstufe	468	445	18	40	86	217	67	11	6
Sonderschule	18	15	-	7	-	4	2	2	-
Polytechnische Schule	56	55	6	12	7	23	5	2	-
Berufsbildende mittlere Schule	310	244	4	11	22	78	39	48	42
AHS-Oberstufe	340	320	5	26	60	155	53	12	9
Berufsbildende höhere Schule	789	624	5	25	55	133	121	117	168
Kolleg	4	2	-	-	-	-	-	-	2
Universität, Fachhochschule, Akademie	406	133	-	-	-	2	17	36	78
Sonstige Ausbildung	15	6	-	1	1	1	-	-	3

**für Politische Bezirke und Gemeinden ab 10.000 Einwohnern**

Tagespendler nach Verkehrsmittel										Nicht-tagespendler	Schultyp
Keines (zu Fuß)	Auto als Fahrer	Auto als Mitfahrer	Motorrad, Moped	Eisenbahn, Schnellbahn	Straßenbahn, U-Bahn	Autobus, Schulbus, Obus	Fahrrad	Sonstiges	Wechselndes Pendelziel		
<b>104 Pol. Bez.: Güssing</b>											
553	75	235	2	-	-	2420	22	-	2	<b>396 Insgesamt</b>	
383	-	116	-	-	-	542	2	-	-	24 Volksschule	
115	-	51	-	-	-	874	19	-	-	10 Hauptschule	
-	-	8	-	-	-	88	-	-	-	16 AHS-Unterstufe	
-	-	4	-	-	-	19	-	-	-	- Sonderschule	
2	-	1	1	-	-	67	-	-	-	- Polytechnische Schule	
7	10	13	-	-	-	128	-	-	-	33 Berufsbildende mittlere Schule	
24	7	15	1	-	-	170	1	-	-	8 AHS-Oberstufe	
22	33	23	-	-	-	509	-	-	-	50 Berufsbildende höhere Schule	
-	-	-	-	-	-	1	-	-	-	2 Kolleg	
-	21	4	-	-	-	21	-	-	-	243 Universität, Fachhochschule, Akademie	
-	4	-	-	-	-	1	-	-	2	10 Sonstige Ausbildung	
<b>105 Pol. Bez.: Jennersdorf</b>											
338	35	233	3	35	-	1527	51	-	-	<b>280 Insgesamt</b>	
244	-	151	-	-	-	385	6	-	-	4 Volksschule	
73	-	46	1	-	-	589	30	-	-	5 Hauptschule	
3	-	6	-	-	-	88	1	-	-	3 AHS-Unterstufe	
3	-	4	-	-	-	27	1	-	-	2 Sonderschule	
-	-	-	-	-	-	33	1	-	-	1 Polytechnische Schule	
6	1	8	1	5	-	90	1	-	-	37 Berufsbildende mittlere Schule	
9	7	13	1	4	-	150	9	-	-	7 AHS-Oberstufe	
-	10	4	-	16	-	149	-	-	-	60 Berufsbildende höhere Schule	
-	1	-	-	-	-	1	-	-	-	1 Kolleg	
-	14	1	-	10	-	15	2	-	-	158 Universität, Fachhochschule, Akademie	
-	2	-	-	-	-	-	-	-	-	2 Sonstige Ausbildung	
<b>106 Pol. Bez.: Mattersburg</b>											
1561	186	612	10	390	-	2351	94	1	7	<b>284 Insgesamt</b>	
1219	-	454	-	3	-	160	13	1	-	14 Volksschule	
125	-	43	-	26	-	773	64	-	-	6 Hauptschule	
94	-	44	-	23	-	512	11	-	-	5 AHS-Unterstufe	
4	-	5	-	1	-	16	-	-	-	3 Sonderschule	
8	-	4	-	12	-	61	-	-	-	- Polytechnische Schule	
6	19	9	2	37	-	188	1	-	-	28 Berufsbildende mittlere Schule	
75	4	24	3	23	-	205	2	-	-	6 AHS-Oberstufe	
30	46	23	5	135	-	408	2	-	-	45 Berufsbildende höhere Schule	
-	-	-	-	-	-	-	-	-	-	3 Kolleg	
-	104	6	-	129	-	22	1	-	-	170 Universität, Fachhochschule, Akademie	
-	13	-	-	1	-	6	-	-	7	4 Sonstige Ausbildung	
<b>107 Pol. Bez.: Neusiedl am See</b>											
1645	159	1077	7	748	2	2529	577	1	7	<b>651 Insgesamt</b>	
1263	-	746	-	5	-	176	71	1	-	14 Volksschule	
246	-	133	-	48	-	916	415	-	-	10 Hauptschule	
35	-	58	-	88	-	407	47	-	-	21 AHS-Unterstufe	
4	-	9	-	1	-	15	1	-	-	2 Sonderschule	
5	-	5	-	10	-	103	7	-	-	1 Polytechnische Schule	
15	8	20	1	89	-	217	3	-	-	80 Berufsbildende mittlere Schule	
17	11	42	4	71	1	140	14	-	-	37 AHS-Oberstufe	
60	52	54	2	256	-	530	18	-	-	153 Berufsbildende höhere Schule	
-	-	-	-	2	-	-	-	-	-	3 Kolleg	
-	82	9	-	169	1	23	1	-	-	322 Universität, Fachhochschule, Akademie	
-	6	1	-	9	-	2	-	-	7	8 Sonstige Ausbildung	
<b>108 Pol. Bez.: Oberpullendorf</b>											
1407	102	410	3	125	1	2578	55	-	3	<b>611 Insgesamt</b>	
1109	-	292	-	-	-	252	14	-	-	29 Volksschule	
238	-	37	-	4	-	854	37	-	-	23 Hauptschule	
18	-	29	-	-	-	397	1	-	-	23 AHS-Unterstufe	
2	-	7	-	-	-	6	-	-	-	3 Sonderschule	
7	-	1	1	-	-	45	1	-	-	1 Polytechnische Schule	
8	11	4	1	28	1	190	1	-	-	66 Berufsbildende mittlere Schule	
12	4	21	1	4	-	278	-	-	-	20 AHS-Oberstufe	
13	22	11	-	65	-	513	-	-	-	165 Berufsbildende höhere Schule	
-	-	-	-	1	-	1	-	-	-	2 Kolleg	
-	64	8	-	21	-	40	-	-	-	273 Universität, Fachhochschule, Akademie	
-	1	-	-	2	-	2	1	-	3	6 Sonstige Ausbildung	



**Tabelle 10: Schüler und Studenten am Wohnort nach Schultyp und Zeitaufwand bzw. Verkehrsmittel für den Schulweg;**

Schultyp	Ins- gesamt	Tagespendler nach Wegzeit in Minuten							
		zu- sammen	1 bis 5	6 bis 10	11 bis 15	16 bis 30	31 bis 45	46 bis 60	61 und mehr
<b>109 Pol. Bez.: Oberwart</b>									
<b>Insgesamt</b>	<b>7881</b>	<b>7145</b>	<b>1080</b>	<b>1916</b>	<b>1372</b>	<b>1742</b>	<b>596</b>	<b>224</b>	<b>215</b>
Volksschule	2436	2418	750	1048	422	185	9	2	2
Hauptschule	1838	1827	210	547	508	483	56	14	9
AHS-Unterstufe	651	638	16	77	126	256	117	44	2
Sonderschule	43	40	2	6	12	15	4	1	-
Polytechnische Schule	89	89	5	14	18	36	11	4	1
Berufsbildende mittlere Schule	370	317	14	38	40	127	51	22	25
AHS-Oberstufe	547	527	9	54	77	212	114	43	18
Berufsbildende höhere Schule	1155	1088	44	124	165	416	228	75	36
Kolleg	1	-	-	-	-	-	-	-	-
Universität, Fachhochschule, Akademie	710	168	1	8	4	12	6	18	119
Sonstige Ausbildung	41	33	29	-	-	-	-	1	3
<b>2 Kärnten</b>									
<b>Insgesamt</b>	<b>87662</b>	<b>77120</b>	<b>8158</b>	<b>16380</b>	<b>13143</b>	<b>22946</b>	<b>8085</b>	<b>4940</b>	<b>3468</b>
Volksschule	28964	28793	5627	9753	6377	6294	569	136	37
Hauptschule	19524	19390	1554	3768	3654	7274	2039	866	235
AHS-Unterstufe	7328	7180	328	892	866	2570	1368	792	364
Sonderschule	620	530	22	91	96	207	53	45	16
Polytechnische Schule	945	930	15	82	93	367	201	121	51
Berufsbildende mittlere Schule	4017	2902	72	204	278	901	583	474	390
AHS-Oberstufe	5817	5510	237	722	680	1800	1042	623	406
Berufsbildende höhere Schule	10198	8958	215	634	832	2601	1736	1485	1455
Kolleg	85	39	2	2	2	13	6	8	6
Universität, Fachhochschule, Akademie	9834	2786	84	215	257	897	475	367	491
Sonstige Ausbildung	330	102	2	17	8	22	13	23	17
<b>201 Klagenfurt (Stadt)</b>									
<b>Insgesamt</b>	<b>13269</b>	<b>11912</b>	<b>1089</b>	<b>2759</b>	<b>2436</b>	<b>4097</b>	<b>934</b>	<b>347</b>	<b>250</b>
Volksschule	3952	3916	583	1301	924	1008	68	23	9
Hauptschule	2001	1993	154	390	469	761	153	56	10
AHS-Unterstufe	1889	1876	132	370	289	741	244	85	15
Sonderschule	141	140	10	29	28	57	9	6	1
Polytechnische Schule	84	82	2	3	7	43	17	7	3
Berufsbildende mittlere Schule	418	391	9	48	76	161	52	29	16
AHS-Oberstufe	1334	1307	74	287	237	481	162	50	16
Berufsbildende höhere Schule	1296	1260	46	134	216	558	165	71	70
Kolleg	13	7	1	1	2	2	-	-	1
Universität, Fachhochschule, Akademie	2079	907	76	180	180	278	64	20	109
Sonstige Ausbildung	62	33	2	16	8	7	-	-	-
<b>202 Villach (Stadt)</b>									
<b>Insgesamt</b>	<b>8403</b>	<b>7411</b>	<b>934</b>	<b>1950</b>	<b>1447</b>	<b>2238</b>	<b>455</b>	<b>252</b>	<b>135</b>
Volksschule	2798	2775	582	1001	618	533	36	3	2
Hauptschule	1647	1638	161	365	322	614	134	33	9
AHS-Unterstufe	774	760	67	204	145	288	44	6	6
Sonderschule	64	55	3	9	18	22	3	-	-
Polytechnische Schule	82	81	3	14	18	42	3	1	-
Berufsbildende mittlere Schule	305	279	19	41	49	106	19	35	10
AHS-Oberstufe	579	553	39	150	97	165	35	36	31
Berufsbildende höhere Schule	1008	970	58	159	171	359	101	88	34
Kolleg	7	4	-	-	-	2	-	2	-
Universität, Fachhochschule, Akademie	1098	285	2	6	9	105	77	44	42
Sonstige Ausbildung	41	11	-	1	-	2	3	4	1
<b>210 Pol. Bez.:Feldkirchen</b>									
<b>Insgesamt</b>	<b>5027</b>	<b>4497</b>	<b>358</b>	<b>928</b>	<b>727</b>	<b>1425</b>	<b>514</b>	<b>280</b>	<b>265</b>
Volksschule	1821	1813	281	600	375	497	53	6	1
Hauptschule	1200	1193	26	184	207	517	151	81	27
AHS-Unterstufe	380	376	18	63	53	138	64	24	16
Sonderschule	17	12	-	4	4	2	1	-	1
Polytechnische Schule	74	73	-	13	8	31	13	7	1
Berufsbildende mittlere Schule	200	131	4	5	7	28	34	27	26
AHS-Oberstufe	285	269	19	35	32	70	70	25	18
Berufsbildende höhere Schule	609	536	9	23	39	100	93	99	173
Kolleg	4	3	1	-	-	1	1	-	-
Universität, Fachhochschule, Akademie	421	86	-	1	2	41	31	9	2
Sonstige Ausbildung	16	5	-	-	-	-	3	2	-

**für Politische Bezirke und Gemeinden ab 10.000 Einwohnern**

Tagespendler nach Verkehrsmittel										Nicht-tagespendler	Schultyp
Keines (zu Fuß)	Auto als Fahrer	Auto als Mitfahrer	Motorrad, Moped	Eisenbahn, Schnellbahn	Straßenbahn, U-Bahn	Autobus, Schulbus, Obus	Fahrrad	Sonstiges	Wechselndes Pendelziel		

**109 Pol. Bez.: Oberwart**

<b>1674</b>	<b>197</b>	<b>620</b>	<b>12</b>	<b>5</b>	<b>3</b>	<b>4524</b>	<b>109</b>	<b>1</b>	<b>4</b>	<b>732</b>	<b>Insgesamt</b>
1210	-	390	-	-	-	808	10	-	-	18	Volksschule
273	-	102	1	-	-	1385	66	-	-	11	Hauptschule
17	-	35	-	-	-	577	9	-	-	13	AHS-Unterstufe
5	-	9	-	-	-	25	-	1	-	3	Sonderschule
8	-	3	-	-	-	77	1	-	-	-	Polytechnische Schule
23	32	12	5	-	-	243	2	-	-	53	Berufsbildende mittlere Schule
27	11	15	-	-	-	468	6	-	-	20	AHS-Oberstufe
79	84	45	6	-	-	860	14	-	-	67	Berufsbildende höhere Schule
-	-	-	-	-	-	-	-	-	-	1	Kolleg
3	69	9	-	5	3	78	1	-	-	542	Universität, Fachhochschule, Akademie
29	1	-	-	-	-	3	-	-	4	4	Sonstige Ausbildung

**2 Kärnten**

<b>20742</b>	<b>2568</b>	<b>9097</b>	<b>605</b>	<b>6712</b>	<b>2</b>	<b>35038</b>	<b>2326</b>	<b>30</b>	<b>94</b>	<b>10448</b>	<b>Insgesamt</b>
14475	-	5405	-	46	-	8749	102	16	-	171	Volksschule
4075	-	1149	5	858	-	12262	1034	7	-	134	Hauptschule
685	-	941	3	1051	-	4128	371	1	-	148	AHS-Unterstufe
77	-	154	-	16	-	264	19	-	-	90	Sonderschule
91	-	33	11	146	-	614	35	-	-	15	Polytechnische Schule
202	187	189	90	726	-	1443	65	-	1	1114	Berufsbildende mittlere Schule
509	144	567	202	1042	-	2774	272	-	-	307	AHS-Oberstufe
526	469	498	278	2424	-	4501	259	3	-	1240	Berufsbildende höhere Schule
2	17	2	1	9	-	5	3	-	1	45	Kolleg
89	1703	156	14	368	2	295	156	3	7	7041	Universität, Fachhochschule, Akademie
11	48	3	1	26	-	3	10	-	85	143	Sonstige Ausbildung

**201 Klagenfurt (Stadt)**

<b>3339</b>	<b>583</b>	<b>1939</b>	<b>161</b>	<b>115</b>	<b>-</b>	<b>5055</b>	<b>715</b>	<b>5</b>	<b>16</b>	<b>1341</b>	<b>Insgesamt</b>
1972	-	1100	-	-	-	801	43	-	-	36	Volksschule
633	-	136	2	3	-	1098	120	1	-	8	Hauptschule
271	-	317	-	-	-	1120	168	-	-	13	AHS-Unterstufe
30	-	41	-	-	-	62	7	-	-	1	Sonderschule
5	-	3	-	-	-	69	5	-	-	2	Polytechnische Schule
40	21	25	24	16	-	244	21	-	1	26	Berufsbildende mittlere Schule
196	39	163	53	4	-	716	136	-	-	27	AHS-Oberstufe
103	86	96	72	68	-	766	67	2	-	36	Berufsbildende höhere Schule
2	1	-	-	1	-	1	2	-	-	6	Kolleg
76	428	55	9	23	-	177	137	2	-	1172	Universität, Fachhochschule, Akademie
11	8	3	1	-	-	1	9	-	15	14	Sonstige Ausbildung

**202 Villach (Stadt)**

<b>2804</b>	<b>229</b>	<b>858</b>	<b>145</b>	<b>418</b>	<b>-</b>	<b>2516</b>	<b>437</b>	<b>4</b>	<b>18</b>	<b>974</b>	<b>Insgesamt</b>
1904	-	454	-	3	-	399	14	1	-	23	Volksschule
426	-	125	1	10	-	922	152	2	-	9	Hauptschule
136	-	109	1	5	-	405	104	-	-	14	AHS-Unterstufe
9	-	10	-	1	-	31	4	-	-	9	Sonderschule
26	-	1	-	1	-	48	5	-	-	1	Polytechnische Schule
61	13	11	21	52	-	107	14	-	-	26	Berufsbildende mittlere Schule
76	6	67	48	89	-	191	76	-	-	26	AHS-Oberstufe
159	49	70	73	148	-	407	64	-	-	38	Berufsbildende höhere Schule
-	1	-	-	2	-	-	1	-	-	3	Kolleg
7	156	11	1	101	-	5	3	1	1	812	Universität, Fachhochschule, Akademie
-	4	-	-	6	-	1	-	-	17	13	Sonstige Ausbildung

**210 Pol. Bez.:Feldkirchen**

<b>1163</b>	<b>133</b>	<b>500</b>	<b>39</b>	<b>475</b>	<b>-</b>	<b>2135</b>	<b>52</b>	<b>-</b>	<b>-</b>	<b>530</b>	<b>Insgesamt</b>
875	-	284	-	4	-	649	1	-	-	8	Volksschule
174	-	77	-	121	-	797	24	-	-	7	Hauptschule
46	-	67	1	66	-	176	20	-	-	4	AHS-Unterstufe
2	-	5	-	2	-	3	-	-	-	5	Sonderschule
3	-	7	-	6	-	55	2	-	-	1	Polytechnische Schule
8	13	6	2	31	-	71	-	-	-	69	Berufsbildende mittlere Schule
32	12	22	18	56	-	125	4	-	-	16	AHS-Oberstufe
23	30	25	17	186	-	254	1	-	-	73	Berufsbildende höhere Schule
-	2	-	1	-	-	-	-	-	-	1	Kolleg
-	71	7	-	3	-	5	-	-	-	335	Universität, Fachhochschule, Akademie
-	5	-	-	-	-	-	-	-	-	11	Sonstige Ausbildung

**Tabelle 10: Schüler und Studenten am Wohnort nach Schultyp und Zeitaufwand bzw. Verkehrsmittel für den Schulweg;**

Schultyp	Ins- gesamt	Tagespendler nach Wegzeit in Minuten							
		zu- sammen	1 bis 5	6 bis 10	11 bis 15	16 bis 30	31 bis 45	46 bis 60	61 und mehr
<b>21002 Feldkirchen in Kärnten</b>									
<b>Insgesamt</b>	<b>2333</b>	<b>2123</b>	<b>160</b>	<b>563</b>	<b>440</b>	<b>646</b>	<b>136</b>	<b>76</b>	<b>102</b>
Volksschule	869	868	91	306	204	245	22	-	-
Hauptschule	529	527	18	128	125	219	30	7	-
AHS-Unterstufe	201	198	18	56	46	64	9	2	3
Sonderschule	9	7	-	3	3	-	1	-	-
Polytechnische Schule	36	36	-	12	4	16	4	-	-
Berufsbildende mittlere Schule	81	65	4	5	6	12	11	13	14
AHS-Oberstufe	127	125	19	32	23	21	12	10	8
Berufsbildende höhere Schule	274	252	9	20	29	39	36	42	77
Kolleg	4	3	1	-	-	1	1	-	-
Universität, Fachhochschule, Akademie	196	40	-	1	-	29	8	2	-
Sonstige Ausbildung	7	2	-	-	-	-	2	-	-
<b>203 Pol. Bez.: Hermagor</b>									
<b>Insgesamt</b>	<b>3148</b>	<b>2516</b>	<b>335</b>	<b>638</b>	<b>464</b>	<b>552</b>	<b>265</b>	<b>141</b>	<b>121</b>
Volksschule	973	963	237	341	218	151	6	9	1
Hauptschule	1013	1006	69	232	192	318	162	32	1
AHS-Unterstufe	4	2	-	-	-	-	-	-	2
Sonderschule	11	9	-	1	4	3	-	-	1
Polytechnische Schule	8	7	-	3	-	2	1	1	-
Berufsbildende mittlere Schule	335	229	12	37	29	56	49	27	19
AHS-Oberstufe	162	132	17	24	21	18	28	14	10
Berufsbildende höhere Schule	283	140	-	-	-	3	11	47	79
Kolleg	5	-	-	-	-	-	-	-	-
Universität, Fachhochschule, Akademie	345	27	-	-	-	1	8	11	7
Sonstige Ausbildung	9	1	-	-	-	-	-	-	1
<b>204 Pol. Bez.: Klagenfurt Land</b>									
<b>Insgesamt</b>	<b>9304</b>	<b>8294</b>	<b>699</b>	<b>1186</b>	<b>1038</b>	<b>2918</b>	<b>1407</b>	<b>677</b>	<b>369</b>
Volksschule	2931	2915	630	948	620	621	75	20	1
Hauptschule	1739	1729	49	153	167	795	351	174	40
AHS-Unterstufe	1087	1074	2	17	85	431	310	163	66
Sonderschule	57	48	-	3	1	28	10	4	2
Polytechnische Schule	48	47	-	-	3	17	10	12	5
Berufsbildende mittlere Schule	395	319	4	5	11	132	85	51	31
AHS-Oberstufe	714	686	2	19	47	279	190	89	60
Berufsbildende höhere Schule	1148	1061	12	29	52	373	334	152	109
Kolleg	8	5	-	-	-	5	-	-	-
Universität, Fachhochschule, Akademie	1140	401	-	12	52	230	41	12	54
Sonstige Ausbildung	37	9	-	-	-	7	1	-	1
<b>205 Pol. Bez.: Sankt Veit an der Glan</b>									
<b>Insgesamt</b>	<b>9321</b>	<b>8288</b>	<b>1022</b>	<b>2007</b>	<b>1495</b>	<b>2062</b>	<b>773</b>	<b>563</b>	<b>366</b>
Volksschule	3215	3195	676	1206	736	501	60	12	4
Hauptschule	2263	2245	251	545	509	718	148	53	21
AHS-Unterstufe	608	590	37	88	86	169	90	86	34
Sonderschule	65	54	1	15	11	17	5	3	2
Polytechnische Schule	168	168	3	16	21	69	31	17	11
Berufsbildende mittlere Schule	361	245	-	8	10	69	65	60	33
AHS-Oberstufe	567	532	30	63	58	172	106	63	40
Berufsbildende höhere Schule	1139	991	21	64	64	244	217	220	161
Kolleg	6	4	-	1	-	2	-	1	-
Universität, Fachhochschule, Akademie	895	255	3	1	-	97	49	45	60
Sonstige Ausbildung	34	9	-	-	-	4	2	3	-
<b>20527 Sankt Veit an der Glan</b>									
<b>Insgesamt</b>	<b>1929</b>	<b>1750</b>	<b>176</b>	<b>505</b>	<b>413</b>	<b>428</b>	<b>132</b>	<b>54</b>	<b>42</b>
Volksschule	644	643	80	254	200	101	5	3	-
Hauptschule	405	404	33	112	122	114	19	3	1
AHS-Unterstufe	195	195	29	59	43	45	13	4	2
Sonderschule	29	25	-	9	10	4	-	1	1
Polytechnische Schule	26	26	2	11	6	6	1	-	-
Berufsbildende mittlere Schule	45	38	-	4	2	14	12	5	1
AHS-Oberstufe	133	129	18	29	13	36	20	7	6
Berufsbildende höhere Schule	231	216	11	27	17	62	52	26	21
Kolleg	3	2	-	-	-	2	-	-	-
Universität, Fachhochschule, Akademie	210	69	3	-	-	41	10	5	10
Sonstige Ausbildung	8	3	-	-	-	3	-	-	-

**für Politische Bezirke und Gemeinden ab 10.000 Einwohnern**

Tagespendler nach Verkehrsmittel										Nicht-tagespendler	Schultyp
Keines (zu Fuß)	Auto als Fahrer	Auto als Mitfahrer	Motorrad, Moped	Eisenbahn, Schnellbahn	Straßenbahn, U-Bahn	Autobus, Schulbus, Obus	Fahrrad	Sonstiges	Wechselndes Pendelziel		

**21002 Feldkirchen in Kärnten**

<b>648</b>	<b>62</b>	<b>310</b>	<b>31</b>	<b>96</b>	-	<b>927</b>	<b>49</b>	-	-	<b>210</b>	<b>Insgesamt</b>
392	-	173	-	-	-	302	1	-	-	1	Volksschule
142	-	47	-	6	-	311	21	-	-	2	Hauptschule
46	-	52	1	4	-	75	20	-	-	3	AHS-Unterstufe
2	-	2	-	-	-	3	-	-	-	2	Sonderschule
3	-	4	-	1	-	26	2	-	-	-	Polytechnische Schule
8	5	5	1	4	-	42	-	-	-	16	Berufsbildende mittlere Schule
32	6	15	15	7	-	46	4	-	-	2	AHS-Oberstufe
23	15	7	13	74	-	119	1	-	-	22	Berufsbildende höhere Schule
-	2	-	1	-	-	-	-	-	-	1	Kolleg
-	32	5	-	-	-	3	-	-	-	156	Universität, Fachhochschule, Akademie
-	2	-	-	-	-	-	-	-	-	5	Sonstige Ausbildung

**203 Pol. Bez.: Hermagor**

<b>736</b>	<b>31</b>	<b>197</b>	<b>5</b>	<b>462</b>	-	<b>1039</b>	<b>46</b>	-	<b>3</b>	<b>629</b>	<b>Insgesamt</b>
549	-	128	-	5	-	279	2	-	-	10	Volksschule
147	-	47	1	203	-	566	42	-	-	7	Hauptschule
-	-	-	-	1	-	1	-	-	-	2	AHS-Unterstufe
-	-	5	-	1	-	3	-	-	-	2	Sonderschule
1	-	-	-	5	-	-	1	-	-	1	Polytechnische Schule
20	6	7	-	98	-	98	-	-	-	106	Berufsbildende mittlere Schule
19	-	8	3	52	-	50	-	-	-	30	AHS-Oberstufe
-	4	2	1	92	-	41	-	-	-	143	Berufsbildende höhere Schule
-	-	-	-	-	-	-	-	-	-	5	Kolleg
-	20	-	-	5	-	1	1	-	1	317	Universität, Fachhochschule, Akademie
-	1	-	-	-	-	-	-	-	2	6	Sonstige Ausbildung

**204 Pol. Bez.: Klagenfurt Land**

<b>1289</b>	<b>418</b>	<b>1399</b>	<b>61</b>	<b>389</b>	<b>1</b>	<b>4689</b>	<b>46</b>	<b>2</b>	<b>8</b>	<b>1002</b>	<b>Insgesamt</b>
1087	-	804	-	3	-	1013	6	2	-	16	Volksschule
164	-	161	-	49	-	1325	30	-	-	10	Hauptschule
-	-	182	-	96	-	796	-	-	-	13	AHS-Unterstufe
3	-	26	-	2	-	17	-	-	-	9	Sonderschule
-	-	1	2	3	-	41	-	-	-	1	Polytechnische Schule
8	27	25	5	37	-	217	-	-	-	76	Berufsbildende mittlere Schule
-	19	95	29	62	-	481	-	-	-	28	AHS-Oberstufe
27	62	72	23	129	-	743	5	-	-	87	Berufsbildende höhere Schule
-	5	-	-	-	-	-	-	-	-	3	Kolleg
-	298	33	2	7	1	55	5	-	2	737	Universität, Fachhochschule, Akademie
-	7	-	-	1	-	1	-	-	6	22	Sonstige Ausbildung

**205 Pol. Bez.: Sankt Veit an der Glan**

<b>2349</b>	<b>287</b>	<b>829</b>	<b>19</b>	<b>927</b>	<b>1</b>	<b>3664</b>	<b>209</b>	<b>3</b>	<b>11</b>	<b>1022</b>	<b>Insgesamt</b>
1541	-	495	-	2	-	1153	3	1	-	20	Volksschule
574	-	144	1	86	-	1289	150	1	-	18	Hauptschule
68	-	54	-	120	-	318	30	-	-	18	AHS-Unterstufe
9	-	14	-	-	-	30	1	-	-	11	Sonderschule
26	-	7	-	27	-	102	6	-	-	-	Polytechnische Schule
7	31	12	3	95	-	97	-	-	-	116	Berufsbildende mittlere Schule
54	14	43	7	143	-	261	10	-	-	35	AHS-Oberstufe
70	40	50	8	411	-	402	9	1	-	148	Berufsbildende höhere Schule
-	3	-	-	1	-	-	-	-	-	2	Kolleg
-	193	10	-	39	1	12	-	-	1	639	Universität, Fachhochschule, Akademie
-	6	-	-	3	-	-	-	-	10	15	Sonstige Ausbildung

**20527 Sankt Veit an der Glan**

<b>670</b>	<b>72</b>	<b>176</b>	<b>7</b>	<b>177</b>	-	<b>515</b>	<b>132</b>	<b>1</b>	<b>4</b>	<b>175</b>	<b>Insgesamt</b>
314	-	112	-	-	-	217	-	-	-	1	Volksschule
186	-	17	-	3	-	117	81	-	-	1	Hauptschule
67	-	23	-	6	-	69	30	-	-	-	AHS-Unterstufe
7	-	3	-	-	-	14	1	-	-	4	Sonderschule
11	-	1	-	-	-	12	2	-	-	-	Polytechnische Schule
7	4	1	-	17	-	9	-	-	-	7	Berufsbildende mittlere Schule
31	-	9	3	36	-	41	9	-	-	4	AHS-Oberstufe
47	7	8	4	105	-	35	9	1	-	15	Berufsbildende höhere Schule
-	2	-	-	-	-	-	-	-	-	1	Kolleg
-	56	2	-	10	-	1	-	-	1	140	Universität, Fachhochschule, Akademie
-	3	-	-	-	-	-	-	-	3	2	Sonstige Ausbildung

**Tabelle 10: Schüler und Studenten am Wohnort nach Schultyp und Zeitaufwand bzw. Verkehrsmittel für den Schulweg;**

Schultyp	Ins- gesamt	Tagespendler nach Wegzeit in Minuten							
		zu- sammen	1 bis 5	6 bis 10	11 bis 15	16 bis 30	31 bis 45	46 bis 60	61 und mehr
<b>206 Pol. Bez.: Spittal an der Drau</b>									
<b>Insgesamt</b>	<b>12954</b>	<b>11009</b>	<b>1134</b>	<b>2364</b>	<b>2013</b>	<b>3078</b>	<b>1023</b>	<b>773</b>	<b>624</b>
Volksschule	4402	4384	840	1473	1009	943	89	24	6
Hauptschule	3467	3449	226	696	686	1341	297	137	66
AHS-Unterstufe	775	742	25	68	95	246	157	102	49
Sonderschule	105	82	4	11	10	26	9	16	6
Polytechnische Schule	125	123	2	6	20	30	31	29	5
Berufsbildende mittlere Schule	800	430	8	22	43	96	95	75	91
AHS-Oberstufe	720	655	18	44	82	209	145	111	46
Berufsbildende höhere Schule	1311	955	9	34	64	164	181	222	281
Kolleg	13	7	-	-	-	1	1	2	3
Universität, Fachhochschule, Akademie	1182	171	2	10	4	22	18	52	63
Sonstige Ausbildung	54	11	-	-	-	-	-	3	8
<b>20635 Spittal an der Drau</b>									
<b>Insgesamt</b>	<b>2548</b>	<b>2227</b>	<b>264</b>	<b>579</b>	<b>589</b>	<b>552</b>	<b>77</b>	<b>45</b>	<b>121</b>
Volksschule	857	856	169	291	232	150	9	2	3
Hauptschule	519	517	37	140	171	142	19	3	5
AHS-Unterstufe	233	231	25	57	63	75	8	1	2
Sonderschule	26	22	1	9	5	6	-	-	1
Polytechnische Schule	34	34	2	6	15	11	-	-	-
Berufsbildende mittlere Schule	119	88	2	7	15	24	11	3	26
AHS-Oberstufe	196	193	18	35	43	87	7	2	1
Berufsbildende höhere Schule	253	221	8	27	44	53	17	20	52
Kolleg	4	3	-	-	-	-	1	1	1
Universität, Fachhochschule, Akademie	297	60	2	7	1	4	5	13	28
Sonstige Ausbildung	10	2	-	-	-	-	-	-	2
<b>207 Pol. Bez.: Villach Land</b>									
<b>Insgesamt</b>	<b>10277</b>	<b>9150</b>	<b>831</b>	<b>1548</b>	<b>1285</b>	<b>2822</b>	<b>1250</b>	<b>875</b>	<b>539</b>
Volksschule	3525	3510	642	1112	767	907	58	17	7
Hauptschule	2420	2395	182	404	410	960	278	130	31
AHS-Unterstufe	720	705	-	2	22	225	237	153	66
Sonderschule	55	48	1	-	4	28	8	7	-
Polytechnische Schule	136	132	-	1	3	39	50	23	16
Berufsbildende mittlere Schule	448	339	1	6	5	77	87	85	78
AHS-Oberstufe	524	480	-	2	21	152	126	103	76
Berufsbildende höhere Schule	1375	1262	5	18	43	348	327	297	224
Kolleg	8	3	-	-	-	-	3	-	-
Universität, Fachhochschule, Akademie	1033	267	-	3	10	85	73	56	40
Sonstige Ausbildung	33	9	-	-	-	1	3	4	1
<b>208 Pol. Bez.: Völkermarkt</b>									
<b>Insgesamt</b>	<b>7021</b>	<b>6255</b>	<b>826</b>	<b>1261</b>	<b>852</b>	<b>1522</b>	<b>694</b>	<b>574</b>	<b>526</b>
Volksschule	2392	2387	615	846	460	429	24	11	2
Hauptschule	1458	1443	160	275	238	508	173	75	14
AHS-Unterstufe	715	690	25	55	65	214	133	112	86
Sonderschule	34	20	1	5	4	5	2	1	2
Polytechnische Schule	78	77	-	3	3	32	21	14	4
Berufsbildende mittlere Schule	362	268	7	14	18	76	52	50	51
AHS-Oberstufe	426	410	10	33	30	101	80	74	82
Berufsbildende höhere Schule	831	717	8	29	34	124	121	182	219
Kolleg	9	4	-	-	-	-	1	2	1
Universität, Fachhochschule, Akademie	702	234	-	1	-	32	87	50	64
Sonstige Ausbildung	14	5	-	-	-	1	-	3	1
<b>20817 Völkermarkt</b>									
<b>Insgesamt</b>	<b>1905</b>	<b>1736</b>	<b>203</b>	<b>398</b>	<b>320</b>	<b>457</b>	<b>150</b>	<b>102</b>	<b>106</b>
Volksschule	647	646	137	215	146	133	13	2	-
Hauptschule	345	345	19	64	82	134	33	13	-
AHS-Unterstufe	226	225	24	51	44	76	14	9	7
Sonderschule	13	7	1	3	2	1	-	-	-
Polytechnische Schule	16	16	-	3	3	7	2	-	1
Berufsbildende mittlere Schule	82	73	4	5	9	24	12	6	13
AHS-Oberstufe	130	128	10	33	18	24	16	14	13
Berufsbildende höhere Schule	241	217	8	24	16	39	36	44	50
Kolleg	5	2	-	-	-	-	1	1	-
Universität, Fachhochschule, Akademie	198	77	-	-	-	19	23	13	22
Sonstige Ausbildung	2	-	-	-	-	-	-	-	-

**für Politische Bezirke und Gemeinden ab 10.000 Einwohnern**

Tagespendler nach Verkehrsmittel										Nicht-tagespendler	Schultyp
Keines (zu Fuß)	Auto als Fahrer	Auto als Mitfahrer	Motorrad, Moped	Eisenbahn, Schnellbahn	Straßenbahn, U-Bahn	Autobus, Schulbus, Obus	Fahrrad	Sonstiges	Wechselndes Pendelziel		

**206 Pol. Bez.: Spittal an der Drau**

<b>3561</b>	<b>153</b>	<b>836</b>	<b>25</b>	<b>983</b>	-	<b>5240</b>	<b>205</b>	<b>6</b>	<b>13</b>	<b>1932</b>	<b>Insgesamt</b>
2431	-	517	-	6	-	1422	4	4	-	18	Volksschule
811	-	122	-	115	-	2275	124	2	-	18	Hauptschule
92	-	56	1	125	-	445	23	-	-	33	AHS-Unterstufe
14	-	20	-	2	-	45	1	-	-	23	Sonderschule
23	-	6	-	13	-	76	5	-	-	2	Polytechnische Schule
38	11	27	8	143	-	191	12	-	-	370	Berufsbildende mittlere Schule
82	11	50	13	130	-	356	13	-	-	65	AHS-Oberstufe
64	34	33	2	381	-	422	19	-	-	356	Berufsbildende höhere Schule
-	1	-	-	3	-	3	-	-	-	6	Kolleg
6	92	5	1	59	-	5	3	-	1	1010	Universität, Fachhochschule, Akademie
-	4	-	-	6	-	-	1	-	12	31	Sonstige Ausbildung

**20635 Spittal an der Drau**

<b>1045</b>	<b>36</b>	<b>218</b>	<b>10</b>	<b>165</b>	-	<b>631</b>	<b>122</b>	-	-	<b>321</b>	<b>Insgesamt</b>
477	-	115	-	-	-	262	2	-	-	1	Volksschule
266	-	26	-	15	-	148	62	-	-	2	Hauptschule
91	-	27	-	2	-	88	23	-	-	2	AHS-Unterstufe
10	-	8	-	1	-	2	1	-	-	4	Sonderschule
21	-	4	-	1	-	3	5	-	-	-	Polytechnische Schule
29	1	6	-	31	-	19	2	-	-	31	Berufsbildende mittlere Schule
81	5	14	8	7	-	65	13	-	-	3	AHS-Oberstufe
64	4	16	1	80	-	43	13	-	-	32	Berufsbildende höhere Schule
-	1	-	-	2	-	-	-	-	-	1	Kolleg
6	25	2	1	24	-	1	1	-	-	237	Universität, Fachhochschule, Akademie
-	-	-	-	2	-	-	-	-	-	8	Sonstige Ausbildung

**207 Pol. Bez.: Villach Land**

<b>2248</b>	<b>255</b>	<b>1016</b>	<b>20</b>	<b>1718</b>	-	<b>3851</b>	<b>40</b>	<b>2</b>	<b>15</b>	<b>1112</b>	<b>Insgesamt</b>
1814	-	675	-	18	-	993	8	2	-	15	Volksschule
425	-	116	-	195	-	1629	30	-	-	25	Hauptschule
-	-	62	-	330	-	313	-	-	-	15	AHS-Unterstufe
1	-	15	-	7	-	25	-	-	-	7	Sonderschule
-	-	2	1	64	-	65	-	-	-	4	Polytechnische Schule
1	15	23	-	170	-	130	-	-	-	109	Berufsbildende mittlere Schule
-	13	50	4	252	-	161	-	-	-	44	AHS-Oberstufe
7	45	60	15	602	-	531	2	-	-	113	Berufsbildende höhere Schule
-	1	1	-	-	-	1	-	-	1	4	Kolleg
-	176	12	-	76	-	3	-	-	-	766	Universität, Fachhochschule, Akademie
-	5	-	-	4	-	-	-	-	14	10	Sonstige Ausbildung

**208 Pol. Bez.: Völkermarkt**

<b>1291</b>	<b>239</b>	<b>795</b>	<b>11</b>	<b>595</b>	-	<b>3236</b>	<b>81</b>	<b>7</b>	<b>2</b>	<b>764</b>	<b>Insgesamt</b>
886	-	499	-	3	-	983	11	5	-	5	Volksschule
281	-	92	-	64	-	956	49	1	-	15	Hauptschule
58	-	78	-	127	-	417	9	1	-	25	AHS-Unterstufe
3	-	9	-	1	-	6	1	-	-	14	Sonderschule
2	-	2	1	1	-	70	1	-	-	1	Polytechnische Schule
11	27	29	4	47	-	150	-	-	-	94	Berufsbildende mittlere Schule
24	9	37	4	103	-	228	5	-	-	16	AHS-Oberstufe
26	36	30	2	212	-	408	3	-	-	114	Berufsbildende höhere Schule
-	2	1	-	1	-	-	-	-	-	5	Kolleg
-	163	18	-	33	-	18	2	-	-	468	Universität, Fachhochschule, Akademie
-	2	-	-	3	-	-	-	-	2	7	Sonstige Ausbildung

**20817 Völkermarkt**

<b>472</b>	<b>83</b>	<b>265</b>	<b>7</b>	<b>9</b>	-	<b>862</b>	<b>35</b>	<b>3</b>	<b>1</b>	<b>168</b>	<b>Insgesamt</b>
266	-	155	-	-	-	218	5	2	-	1	Volksschule
86	-	13	-	2	-	234	10	-	-	-	Hauptschule
58	-	45	-	-	-	112	9	1	-	1	AHS-Unterstufe
3	-	1	-	-	-	2	1	-	-	6	Sonderschule
2	-	-	-	-	-	13	1	-	-	-	Polytechnische Schule
7	10	10	2	1	-	43	-	-	-	9	Berufsbildende mittlere Schule
24	3	18	3	-	-	75	5	-	-	2	AHS-Oberstufe
26	12	16	2	4	-	154	3	-	-	24	Berufsbildende höhere Schule
-	2	-	-	-	-	-	-	-	-	3	Kolleg
-	56	7	-	2	-	11	1	-	-	121	Universität, Fachhochschule, Akademie
-	-	-	-	-	-	-	-	-	1	1	Sonstige Ausbildung

**Tabelle 10: Schüler und Studenten am Wohnort nach Schultyp und Zeitaufwand bzw. Verkehrsmittel für den Schulweg;**

Schultyp	Ins- gesamt	Tagespendler nach Wegzeit in Minuten							
		zu- sammen	1 bis 5	6 bis 10	11 bis 15	16 bis 30	31 bis 45	46 bis 60	61 und mehr
<b>209 Pol. Bez.: Wolfsberg</b>									
<b>Insgesamt</b>	<b>8938</b>	<b>7788</b>	<b>930</b>	<b>1739</b>	<b>1386</b>	<b>2232</b>	<b>770</b>	<b>458</b>	<b>273</b>
Volksschule	2955	2935	541	925	650	704	100	11	4
Hauptschule	2316	2299	276	524	454	742	192	95	16
AHS-Unterstufe	376	365	22	25	26	118	89	61	24
Sonderschule	71	62	2	14	12	19	6	8	1
Polytechnische Schule	142	140	5	23	10	62	24	10	6
Berufsbildende mittlere Schule	393	271	8	18	30	100	45	35	35
AHS-Oberstufe	506	486	28	65	55	153	100	58	27
Berufsbildende höhere Schule	1198	1066	47	144	149	328	186	107	105
Kolleg	12	2	-	-	-	-	-	1	1
Universität, Fachhochschule, Akademie	939	153	1	1	-	6	27	68	50
Sonstige Ausbildung	30	9	-	-	-	-	1	4	4
<b>20913 Sankt Andrä</b>									
<b>Insgesamt</b>	<b>1687</b>	<b>1512</b>	<b>122</b>	<b>263</b>	<b>241</b>	<b>619</b>	<b>152</b>	<b>69</b>	<b>46</b>
Volksschule	573	571	93	175	116	166	19	2	-
Hauptschule	462	460	26	72	72	210	51	26	3
AHS-Unterstufe	60	57	-	5	8	30	6	3	5
Sonderschule	21	18	-	1	5	8	3	-	1
Polytechnische Schule	25	25	-	1	1	18	3	2	-
Berufsbildende mittlere Schule	69	59	3	5	10	23	5	7	6
AHS-Oberstufe	90	88	-	1	10	45	20	7	5
Berufsbildende höhere Schule	229	208	-	2	19	119	40	13	15
Kolleg	-	-	-	-	-	-	-	-	-
Universität, Fachhochschule, Akademie	146	22	-	1	-	-	5	7	9
Sonstige Ausbildung	12	4	-	-	-	-	-	2	2
<b>20923 Wolfsberg</b>									
<b>Insgesamt</b>	<b>3914</b>	<b>3396</b>	<b>348</b>	<b>859</b>	<b>634</b>	<b>976</b>	<b>336</b>	<b>173</b>	<b>70</b>
Volksschule	1247	1238	174	352	271	378	56	3	4
Hauptschule	953	949	95	271	181	275	84	35	8
AHS-Unterstufe	191	189	-	-	2	66	68	46	7
Sonderschule	33	32	2	12	4	5	2	7	-
Polytechnische Schule	69	68	5	20	9	25	6	2	1
Berufsbildende mittlere Schule	142	99	3	11	12	39	14	9	11
AHS-Oberstufe	273	263	21	54	36	75	47	26	4
Berufsbildende höhere Schule	529	484	47	139	119	109	42	10	18
Kolleg	9	2	-	-	-	-	-	1	1
Universität, Fachhochschule, Akademie	461	71	1	-	-	4	17	34	15
Sonstige Ausbildung	7	1	-	-	-	-	-	-	1
<b>3 Niederösterreich</b>									
<b>Insgesamt</b>	<b>229349</b>	<b>217146</b>	<b>26676</b>	<b>49804</b>	<b>35427</b>	<b>54627</b>	<b>20632</b>	<b>16065</b>	<b>13915</b>
Volksschule	80179	79737	17454	28723	16970	14430	1483	458	219
Hauptschule	53759	53365	6530	13878	10975	16389	3699	1379	515
AHS-Unterstufe	20361	20054	858	2540	2463	7546	3868	2073	706
Sonderschule	2960	2787	277	589	580	930	208	135	68
Polytechnische Schule	3970	3931	239	606	644	1611	541	201	89
Berufsbildende mittlere Schule	10818	9018	154	490	696	2546	1774	1782	1576
AHS-Oberstufe	13577	13062	582	1531	1374	4183	2502	1823	1067
Berufsbildende höhere Schule	26832	24071	415	1350	1561	6036	4965	5006	4738
Kolleg	160	113	-	3	1	10	25	32	42
Universität, Fachhochschule, Akademie	15750	10446	23	76	160	898	1497	3063	4729
Sonstige Ausbildung	983	562	144	18	3	48	70	113	166
<b>301 Krems an der Donau (Stadt)</b>									
<b>Insgesamt</b>	<b>3070</b>	<b>2900</b>	<b>309</b>	<b>827</b>	<b>588</b>	<b>727</b>	<b>142</b>	<b>92</b>	<b>215</b>
Volksschule	1021	1018	194	398	207	190	21	1	7
Hauptschule	538	534	30	149	121	167	49	13	5
AHS-Unterstufe	374	371	30	116	92	114	18	1	-
Sonderschule	32	30	1	7	6	13	3	-	-
Polytechnische Schule	48	47	2	10	10	23	2	-	-
Berufsbildende mittlere Schule	124	118	3	13	23	37	11	16	15
AHS-Oberstufe	259	256	30	64	65	81	12	2	2
Berufsbildende höhere Schule	311	300	15	59	53	89	20	29	35
Kolleg	6	5	-	1	-	1	1	2	-
Universität, Fachhochschule, Akademie	335	209	4	9	11	11	5	23	146
Sonstige Ausbildung	22	12	-	1	-	1	-	5	5

**für Politische Bezirke und Gemeinden ab 10.000 Einwohnern**

Tagespendler nach Verkehrsmittel										Nicht-tagespendler	Schultyp
Keines (zu Fuß)	Auto als Fahrer	Auto als Mitfahrer	Motorrad, Moped	Eisenbahn, Schnellbahn	Straßenbahn, U-Bahn	Autobus, Schulbus, Obus	Fahrrad	Sonstiges	Wechselndes Pendelziel		

**209 Pol. Bez.: Wolfsberg**

<b>1962</b>	<b>240</b>	<b>728</b>	<b>119</b>	<b>630</b>	-	<b>3613</b>	<b>495</b>	<b>1</b>	<b>8</b>	<b>1142</b>	<b>Insgesamt</b>
1416	-	449	-	2	-	1057	10	1	-	20	Volksschule
440	-	129	-	12	-	1405	313	-	-	17	Hauptschule
14	-	16	-	181	-	137	17	-	-	11	AHS-Unterstufe
6	-	9	-	-	-	42	5	-	-	9	Sonderschule
5	-	4	7	26	-	88	10	-	-	2	Polytechnische Schule
8	23	24	23	37	-	138	18	-	-	122	Berufsbildende mittlere Schule
26	21	32	23	151	-	205	28	-	-	20	AHS-Oberstufe
47	83	60	65	195	-	527	89	-	-	132	Berufsbildende höhere Schule
-	1	-	-	1	-	-	-	-	-	10	Kolleg
-	106	5	1	22	-	14	5	-	1	785	Universität, Fachhochschule, Akademie
-	6	-	-	3	-	-	-	-	7	14	Sonstige Ausbildung

**20913 Sankt Andrä**

<b>337</b>	<b>36</b>	<b>130</b>	<b>13</b>	<b>50</b>	-	<b>901</b>	<b>45</b>	-	<b>4</b>	<b>171</b>	<b>Insgesamt</b>
246	-	79	-	-	-	244	2	-	-	2	Volksschule
86	-	30	-	2	-	306	36	-	-	2	Hauptschule
-	-	5	-	13	-	39	-	-	-	3	AHS-Unterstufe
1	-	1	-	-	-	16	-	-	-	3	Sonderschule
-	-	1	-	1	-	23	-	-	-	-	Polytechnische Schule
4	3	3	6	5	-	31	7	-	-	10	Berufsbildende mittlere Schule
-	3	1	1	13	-	70	-	-	-	2	AHS-Oberstufe
-	15	8	5	9	-	171	-	-	-	21	Berufsbildende höhere Schule
-	-	-	-	-	-	-	-	-	-	-	Kolleg
-	13	2	1	5	-	1	-	-	-	124	Universität, Fachhochschule, Akademie
-	2	-	-	2	-	-	-	-	4	4	Sonstige Ausbildung

**20923 Wolfsberg**

<b>896</b>	<b>136</b>	<b>404</b>	<b>92</b>	<b>254</b>	-	<b>1234</b>	<b>379</b>	<b>1</b>	<b>4</b>	<b>514</b>	<b>Insgesamt</b>
667	-	244	-	-	-	319	7	1	-	9	Volksschule
146	-	63	-	5	-	503	232	-	-	4	Hauptschule
-	-	1	-	146	-	42	-	-	-	2	AHS-Unterstufe
5	-	6	-	-	-	16	5	-	-	1	Sonderschule
5	-	3	7	-	-	43	10	-	-	1	Polytechnische Schule
2	10	13	13	5	-	46	10	-	-	43	Berufsbildende mittlere Schule
24	16	27	21	83	-	70	22	-	-	10	AHS-Oberstufe
47	53	45	51	10	-	189	89	-	-	45	Berufsbildende höhere Schule
-	1	-	-	1	-	-	-	-	-	7	Kolleg
-	55	2	-	4	-	6	4	-	1	389	Universität, Fachhochschule, Akademie
-	1	-	-	-	-	-	-	-	3	3	Sonstige Ausbildung

**3 Niederösterreich**

<b>48743</b>	<b>5492</b>	<b>26609</b>	<b>811</b>	<b>29501</b>	<b>1610</b>	<b>95644</b>	<b>8598</b>	<b>138</b>	<b>274</b>	<b>11929</b>	<b>Insgesamt</b>
32929	-	16967	-	458	22	28678	638	45	-	442	Volksschule
10574	-	3781	9	2354	35	31872	4698	42	-	394	Hauptschule
1576	-	2249	1	3628	142	11047	1399	12	-	307	AHS-Unterstufe
602	-	553	2	126	3	1399	90	12	-	173	Sonderschule
474	1	149	14	488	4	2541	255	5	-	39	Polytechnische Schule
385	665	548	194	3154	100	3838	130	4	1	1799	Berufsbildende mittlere Schule
1036	374	1093	215	3401	164	5925	848	6	-	515	AHS-Oberstufe
976	1586	996	334	9593	327	9772	478	9	-	2761	Berufsbildende höhere Schule
3	36	1	1	50	2	20	-	-	1	46	Kolleg
37	2707	266	41	6031	779	523	59	3	5	5299	Universität, Fachhochschule, Akademie
151	123	6	-	218	32	29	3	-	267	154	Sonstige Ausbildung

**301 Krems an der Donau (Stadt)**

<b>1043</b>	<b>73</b>	<b>406</b>	<b>23</b>	<b>276</b>	-	<b>891</b>	<b>185</b>	<b>3</b>	<b>5</b>	<b>165</b>	<b>Insgesamt</b>
574	-	246	-	8	-	182	7	1	-	3	Volksschule
141	-	38	-	8	-	292	55	-	-	4	Hauptschule
136	-	56	-	1	-	136	42	-	-	3	AHS-Unterstufe
6	-	10	-	-	-	10	2	2	-	2	Sonderschule
11	-	1	-	-	-	24	11	-	-	1	Polytechnische Schule
19	11	8	2	35	-	41	2	-	-	6	Berufsbildende mittlere Schule
82	4	32	7	2	-	97	32	-	-	3	AHS-Oberstufe
59	18	12	14	66	-	104	27	-	-	11	Berufsbildende höhere Schule
1	2	-	-	2	-	-	-	-	-	1	Kolleg
12	36	3	-	147	-	4	7	-	-	126	Universität, Fachhochschule, Akademie
2	2	-	-	7	-	1	-	-	5	5	Sonstige Ausbildung



**Tabelle 10: Schüler und Studenten am Wohnort nach Schultyp und Zeitaufwand bzw. Verkehrsmittel für den Schulweg;**

Schultyp	Ins- gesamt	Tagespendler nach Wegzeit in Minuten							
		zu- sammen	1 bis 5	6 bis 10	11 bis 15	16 bis 30	31 bis 45	46 bis 60	61 und mehr
<b>302 Sankt Pölten (Stadt)</b>									
<b>Insgesamt</b>	<b>6337</b>	<b>6121</b>	<b>830</b>	<b>1653</b>	<b>1205</b>	<b>1691</b>	<b>258</b>	<b>125</b>	<b>359</b>
Volksschule	2267	2256	542	873	443	364	21	8	5
Hauptschule	1351	1344	151	350	292	455	65	20	11
AHS-Unterstufe	603	599	42	141	135	227	48	5	1
Sonderschule	99	98	14	22	19	36	4	2	1
Polytechnische Schule	105	104	3	22	25	48	3	1	2
Berufsbildende mittlere Schule	289	265	7	36	69	101	19	11	22
AHS-Oberstufe	474	463	44	103	91	169	25	7	24
Berufsbildende höhere Schule	604	580	19	92	109	255	57	21	27
Kolleg	4	3	-	1	-	-	1	1	-
Universität, Fachhochschule, Akademie	503	389	7	12	20	35	15	47	253
Sonstige Ausbildung	38	20	1	1	2	1	-	2	13
<b>303 Waidhofen an der Ybbs (Stadt)</b>									
<b>Insgesamt</b>	<b>1898</b>	<b>1667</b>	<b>234</b>	<b>524</b>	<b>339</b>	<b>396</b>	<b>75</b>	<b>55</b>	<b>44</b>
Volksschule	663	662	111	254	140	127	17	11	2
Hauptschule	447	444	57	113	106	145	18	5	-
AHS-Unterstufe	118	113	20	45	23	23	1	1	-
Sonderschule	27	27	5	6	7	8	-	-	1
Polytechnische Schule	41	39	1	10	12	13	2	1	-
Berufsbildende mittlere Schule	88	61	4	5	6	20	7	13	6
AHS-Oberstufe	94	88	19	44	12	12	-	-	1
Berufsbildende höhere Schule	242	207	17	47	33	48	30	20	12
Kolleg	1	1	-	-	-	-	-	-	1
Universität, Fachhochschule, Akademie	167	23	-	-	-	-	-	3	20
Sonstige Ausbildung	10	2	-	-	-	-	-	1	1
<b>304 Wiener Neustadt (Stadt)</b>									
<b>Insgesamt</b>	<b>5071</b>	<b>4955</b>	<b>692</b>	<b>1509</b>	<b>957</b>	<b>1100</b>	<b>201</b>	<b>190</b>	<b>306</b>
Volksschule	1809	1798	426	779	352	200	24	11	6
Hauptschule	1029	1022	63	262	221	361	80	26	9
AHS-Unterstufe	565	563	98	168	116	140	28	5	8
Sonderschule	79	77	8	5	28	25	3	5	3
Polytechnische Schule	83	82	1	14	23	43	1	-	-
Berufsbildende mittlere Schule	150	141	12	32	22	54	4	8	9
AHS-Oberstufe	406	399	57	131	94	94	14	5	4
Berufsbildende höhere Schule	477	467	24	97	83	165	29	23	46
Kolleg	6	6	-	-	-	-	-	5	1
Universität, Fachhochschule, Akademie	445	392	2	19	17	18	18	99	219
Sonstige Ausbildung	22	8	1	2	1	-	-	3	1
<b>305 Pol. Bez.: Amstetten</b>									
<b>Insgesamt</b>	<b>17999</b>	<b>16640</b>	<b>2234</b>	<b>4104</b>	<b>3109</b>	<b>4203</b>	<b>1338</b>	<b>847</b>	<b>805</b>
Volksschule	6266	6244	1340	2204	1441	1128	90	34	7
Hauptschule	5036	5019	761	1468	1144	1297	248	80	21
AHS-Unterstufe	906	896	30	111	125	395	155	66	14
Sonderschule	195	183	18	41	38	60	14	9	3
Polytechnische Schule	429	429	20	77	78	186	47	17	4
Berufsbildende mittlere Schule	972	745	10	46	90	242	141	112	104
AHS-Oberstufe	665	639	28	49	65	231	125	87	54
Berufsbildende höhere Schule	2285	2087	27	107	127	635	462	370	359
Kolleg	7	1	-	-	-	-	-	-	1
Universität, Fachhochschule, Akademie	1189	379	-	-	1	29	55	71	223
Sonstige Ausbildung	49	18	-	1	-	-	1	1	15
<b>30502 Amstetten</b>									
<b>Insgesamt</b>	<b>3369</b>	<b>3128</b>	<b>366</b>	<b>902</b>	<b>701</b>	<b>648</b>	<b>175</b>	<b>129</b>	<b>207</b>
Volksschule	1146	1141	162	419	341	200	12	2	5
Hauptschule	810	807	140	279	194	154	22	13	5
AHS-Unterstufe	242	241	16	59	40	79	37	8	2
Sonderschule	40	37	6	16	9	6	-	-	-
Polytechnische Schule	76	76	4	18	18	34	1	-	1
Berufsbildende mittlere Schule	159	139	2	18	34	34	19	12	20
AHS-Oberstufe	175	170	15	32	21	49	23	17	13
Berufsbildende höhere Schule	414	396	21	60	44	91	54	61	65
Kolleg	2	1	-	-	-	-	-	-	1
Universität, Fachhochschule, Akademie	289	113	-	-	-	1	7	16	89
Sonstige Ausbildung	16	7	-	1	-	-	-	-	6

für Politische Bezirke und Gemeinden ab 10.000 Einwohnern

Tagespendler nach Verkehrsmittel										Nicht-tagespendler	Schultyp
Keines (zu Fuß)	Auto als Fahrer	Auto als Mitfahrer	Motorrad, Moped	Eisenbahn, Schnellbahn	Straßenbahn, U-Bahn	Autobus, Schulbus, Obus	Fahrrad	Sonstiges	Wechselndes Pendelziel		

**302 Sankt Pölten (Stadt)**

<b>1816</b>	<b>147</b>	<b>1155</b>	<b>50</b>	<b>476</b>	<b>2</b>	<b>2018</b>	<b>451</b>	<b>6</b>	<b>16</b>	<b>200</b>	<b>Insgesamt</b>
1112	-	721	-	4	-	374	39	6	-	11	Volksschule
351	-	156	-	8	-	622	207	-	-	7	Hauptschule
87	-	120	-	11	-	317	64	-	-	4	AHS-Unterstufe
35	-	21	-	1	-	34	7	-	-	1	Sonderschule
30	-	4	1	9	-	51	9	-	-	1	Polytechnische Schule
39	16	20	6	42	-	125	17	-	-	24	Berufsbildende mittlere Schule
80	10	64	20	42	-	200	47	-	-	11	AHS-Oberstufe
66	48	46	23	64	-	286	47	-	-	24	Berufsbildende höhere Schule
1	1	-	-	1	-	-	-	-	1	-	Kolleg
13	69	3	-	281	1	9	13	-	1	113	Universität, Fachhochschule, Akademie
2	3	-	-	13	1	-	1	-	14	4	Sonstige Ausbildung

**303 Waidhofen an der Ybbs (Stadt)**

<b>352</b>	<b>29</b>	<b>139</b>	<b>9</b>	<b>155</b>	<b>-</b>	<b>897</b>	<b>85</b>	<b>1</b>	<b>4</b>	<b>227</b>	<b>Insgesamt</b>
167	-	62	-	20	-	409	3	1	-	1	Volksschule
73	-	16	-	16	-	309	30	-	-	3	Hauptschule
33	-	20	-	3	-	45	12	-	-	5	AHS-Unterstufe
7	-	4	-	2	-	14	-	-	-	-	Sonderschule
7	-	1	-	3	-	26	2	-	-	2	Polytechnische Schule
4	4	7	1	17	-	24	4	-	-	27	Berufsbildende mittlere Schule
27	2	15	1	2	-	21	20	-	-	6	AHS-Oberstufe
34	8	13	7	82	-	49	14	-	-	35	Berufsbildende höhere Schule
-	1	-	-	-	-	-	-	-	-	-	Kolleg
-	12	1	-	10	-	-	-	-	-	144	Universität, Fachhochschule, Akademie
-	2	-	-	-	-	-	-	-	4	4	Sonstige Ausbildung

**304 Wiener Neustadt (Stadt)**

<b>1339</b>	<b>101</b>	<b>1052</b>	<b>22</b>	<b>435</b>	<b>-</b>	<b>1555</b>	<b>445</b>	<b>6</b>	<b>12</b>	<b>104</b>	<b>Insgesamt</b>
817	-	731	-	-	-	205	44	1	-	11	Volksschule
186	-	121	-	11	-	621	78	5	-	7	Hauptschule
102	-	95	-	6	-	234	126	-	-	2	AHS-Unterstufe
19	-	21	-	1	-	36	-	-	-	2	Sonderschule
11	-	5	-	-	-	60	6	-	-	1	Polytechnische Schule
26	8	4	7	21	-	64	11	-	-	9	Berufsbildende mittlere Schule
88	5	37	6	8	-	134	121	-	-	7	AHS-Oberstufe
88	20	29	8	79	-	193	50	-	-	10	Berufsbildende höhere Schule
-	-	-	-	3	-	3	-	-	-	-	Kolleg
1	64	9	1	304	-	5	8	-	-	53	Universität, Fachhochschule, Akademie
1	4	-	-	2	-	-	1	-	12	2	Sonstige Ausbildung

**305 Pol. Bez.: Amstetten**

<b>4087</b>	<b>295</b>	<b>1288</b>	<b>54</b>	<b>2099</b>	<b>1</b>	<b>8046</b>	<b>764</b>	<b>6</b>	<b>13</b>	<b>1346</b>	<b>Insgesamt</b>
2726	-	740	-	53	-	2698	23	4	-	22	Volksschule
1093	-	277	2	154	-	2905	587	1	-	17	Hauptschule
45	-	76	-	175	-	545	55	-	-	10	AHS-Unterstufe
36	-	20	-	-	-	113	13	1	-	12	Sonderschule
41	-	13	4	43	-	298	30	-	-	-	Polytechnische Schule
38	77	51	14	244	-	311	10	-	-	227	Berufsbildende mittlere Schule
36	9	30	11	255	-	275	23	-	-	26	AHS-Oberstufe
72	102	70	23	913	-	885	22	-	-	198	Berufsbildende höhere Schule
-	1	-	-	-	-	-	-	-	-	6	Kolleg
-	102	10	-	249	1	16	1	-	-	810	Universität, Fachhochschule, Akademie
-	4	1	-	13	-	-	-	-	13	18	Sonstige Ausbildung

**30502 Amstetten**

<b>1021</b>	<b>56</b>	<b>432</b>	<b>26</b>	<b>553</b>	<b>-</b>	<b>715</b>	<b>323</b>	<b>2</b>	<b>4</b>	<b>237</b>	<b>Insgesamt</b>
603	-	251	-	-	-	282	5	-	-	5	Volksschule
243	-	85	-	38	-	224	216	1	-	3	Hauptschule
32	-	38	-	64	-	64	43	-	-	1	AHS-Unterstufe
16	-	7	-	-	-	11	2	1	-	3	Sonderschule
22	-	1	2	16	-	23	12	-	-	-	Polytechnische Schule
24	8	11	8	55	-	27	6	-	-	20	Berufsbildende mittlere Schule
24	6	10	8	86	-	18	18	-	-	5	AHS-Oberstufe
57	24	27	8	194	-	66	20	-	-	18	Berufsbildende höhere Schule
-	1	-	-	-	-	-	-	-	-	1	Kolleg
-	16	2	-	94	-	-	1	-	-	176	Universität, Fachhochschule, Akademie
-	1	-	-	6	-	-	-	-	4	5	Sonstige Ausbildung

**Tabelle 10: Schüler und Studenten am Wohnort nach Schultyp und Zeitaufwand bzw. Verkehrsmittel für den Schulweg;**

Schultyp	Ins- gesamt	Tagespendler nach Wegzeit in Minuten							
		zu- sammen	1 bis 5	6 bis 10	11 bis 15	16 bis 30	31 bis 45	46 bis 60	61 und mehr
<b>306 Pol. Bez.: Baden</b>									
<b>Insgesamt</b>	<b>18214</b>	<b>17679</b>	<b>2251</b>	<b>4225</b>	<b>2880</b>	<b>4308</b>	<b>1553</b>	<b>1418</b>	<b>1044</b>
Volksschule	6506	6455	1537	2420	1310	1033	101	38	16
Hauptschule	3677	3639	399	980	826	1097	196	106	35
AHS-Unterstufe	2152	2123	124	362	305	803	314	165	50
Sonderschule	297	282	21	63	64	86	22	16	10
Polytechnische Schule	270	268	11	30	36	122	39	21	9
Berufsbildende mittlere Schule	706	653	12	29	41	179	137	146	109
AHS-Oberstufe	1248	1226	104	226	160	376	172	124	64
Berufsbildende höhere Schule	1966	1866	35	95	122	471	439	381	323
Kolleg	18	9	-	-	-	2	2	5	-
Universität, Fachhochschule, Akademie	1290	1106	8	17	16	135	114	397	419
Sonstige Ausbildung	84	52	-	3	-	4	17	19	9
<b>30603 Bad Vöslau</b>									
<b>Insgesamt</b>	<b>1565</b>	<b>1532</b>	<b>147</b>	<b>326</b>	<b>261</b>	<b>498</b>	<b>142</b>	<b>88</b>	<b>70</b>
Volksschule	594	592	119	239	118	112	2	1	1
Hauptschule	262	259	23	71	72	78	9	3	3
AHS-Unterstufe	216	215	1	3	19	147	32	8	5
Sonderschule	31	31	2	6	9	7	2	3	2
Polytechnische Schule	16	16	-	2	6	7	1	-	-
Berufsbildende mittlere Schule	55	51	-	-	4	20	10	10	7
AHS-Oberstufe	119	119	-	1	16	70	20	4	8
Berufsbildende höhere Schule	160	158	2	4	14	45	54	25	14
Kolleg	3	2	-	-	-	-	-	2	-
Universität, Fachhochschule, Akademie	103	87	-	-	3	12	11	31	30
Sonstige Ausbildung	6	2	-	-	-	-	1	1	-
<b>30604 Baden</b>									
<b>Insgesamt</b>	<b>3390</b>	<b>3284</b>	<b>420</b>	<b>966</b>	<b>554</b>	<b>676</b>	<b>216</b>	<b>300</b>	<b>152</b>
Volksschule	1071	1060	210	448	203	163	25	7	4
Hauptschule	474	467	24	78	117	207	30	6	5
AHS-Unterstufe	557	551	69	207	104	126	22	15	8
Sonderschule	33	32	-	4	9	13	2	4	-
Polytechnische Schule	19	19	1	1	2	13	1	1	-
Berufsbildende mittlere Schule	106	101	11	17	21	20	9	17	6
AHS-Oberstufe	361	356	68	133	47	59	19	28	2
Berufsbildende höhere Schule	347	333	29	67	43	52	50	61	31
Kolleg	8	3	-	-	-	1	1	1	-
Universität, Fachhochschule, Akademie	390	349	8	11	8	22	53	152	95
Sonstige Ausbildung	24	13	-	-	-	-	4	8	1
<b>30639 Traiskirchen</b>									
<b>Insgesamt</b>	<b>2102</b>	<b>2051</b>	<b>304</b>	<b>480</b>	<b>365</b>	<b>549</b>	<b>134</b>	<b>128</b>	<b>91</b>
Volksschule	759	751	231	282	128	103	4	2	1
Hauptschule	449	449	65	134	127	108	12	2	1
AHS-Unterstufe	218	214	-	19	38	117	27	9	4
Sonderschule	48	46	4	11	10	19	-	1	1
Polytechnische Schule	40	40	-	-	5	26	6	3	-
Berufsbildende mittlere Schule	80	75	-	6	8	31	10	12	8
AHS-Oberstufe	97	97	2	9	21	37	9	15	4
Berufsbildende höhere Schule	245	236	2	16	27	93	50	29	19
Kolleg	1	1	-	-	-	-	-	1	-
Universität, Fachhochschule, Akademie	145	124	-	3	1	15	6	48	51
Sonstige Ausbildung	20	18	-	-	-	-	10	6	2
<b>307 Pol. Bez.: Bruck an der Leitha</b>									
<b>Insgesamt</b>	<b>5512</b>	<b>5327</b>	<b>640</b>	<b>1195</b>	<b>735</b>	<b>1241</b>	<b>489</b>	<b>444</b>	<b>583</b>
Volksschule	1921	1904	457	737	371	287	37	5	10
Hauptschule	1273	1262	119	298	256	457	97	21	14
AHS-Unterstufe	611	599	26	70	49	208	144	66	36
Sonderschule	31	28	1	6	2	7	2	4	6
Polytechnische Schule	87	84	2	6	5	42	19	7	3
Berufsbildende mittlere Schule	237	215	4	7	3	45	38	47	71
AHS-Oberstufe	312	297	24	47	26	81	40	39	40
Berufsbildende höhere Schule	724	684	7	24	23	107	96	170	257
Kolleg	1	1	-	-	-	-	-	-	1
Universität, Fachhochschule, Akademie	303	244	-	-	-	7	14	85	138
Sonstige Ausbildung	12	9	-	-	-	-	2	-	7

**für Politische Bezirke und Gemeinden ab 10.000 Einwohnern**

Tagespendler nach Verkehrsmittel										Nicht-tagespendler	Schultyp
Keines (zu Fuß)	Auto als Fahrer	Auto als Mitfahrer	Motorrad, Moped	Eisenbahn, Schnellbahn	Straßenbahn, U-Bahn	Autobus, Schulbus, Obus	Fahrrad	Sonstiges	Wechselndes Pendelziel		

**306 Pol. Bez.: Baden**

<b>4623</b>	<b>616</b>	<b>2400</b>	<b>95</b>	<b>3011</b>	<b>84</b>	<b>6005</b>	<b>827</b>	<b>18</b>	<b>24</b>	<b>511</b>	<b>Insgesamt</b>
3194	-	1617	-	51	1	1528	55	9	-	51	Volksschule
905	-	273	1	203	2	1951	303	1	-	38	Hauptschule
191	-	193	-	415	5	1063	254	2	-	29	AHS-Unterstufe
58	-	64	-	21	-	127	12	-	-	15	Sonderschule
17	-	11	-	72	-	146	21	1	-	2	Polytechnische Schule
26	51	40	18	289	3	212	13	1	-	53	Berufsbildende mittlere Schule
140	51	92	37	324	3	454	124	1	-	22	AHS-Oberstufe
83	169	84	35	933	15	510	35	2	-	100	Berufsbildende höhere Schule
-	5	-	-	4	-	-	-	-	-	9	Kolleg
9	318	26	4	670	54	14	10	1	1	183	Universität, Fachhochschule, Akademie
-	22	-	-	29	1	-	-	-	23	9	Sonstige Ausbildung

**30603 Bad Vöslau**

<b>444</b>	<b>31</b>	<b>193</b>	<b>4</b>	<b>277</b>	<b>2</b>	<b>546</b>	<b>34</b>	<b>1</b>	<b>1</b>	<b>32</b>	<b>Insgesamt</b>
322	-	145	-	5	-	119	-	1	-	2	Volksschule
103	-	23	-	4	-	105	24	-	-	3	Hauptschule
-	-	4	-	33	-	178	-	-	-	1	AHS-Unterstufe
13	-	7	-	2	-	7	2	-	-	-	Sonderschule
-	-	-	-	8	-	5	3	-	-	-	Polytechnische Schule
-	5	1	2	31	-	12	-	-	-	4	Berufsbildende mittlere Schule
-	-	7	1	36	-	75	-	-	-	-	AHS-Oberstufe
6	11	5	-	88	-	44	4	-	-	2	Berufsbildende höhere Schule
-	2	-	-	-	-	-	-	-	-	1	Kolleg
-	12	1	1	69	2	1	1	-	-	16	Universität, Fachhochschule, Akademie
-	1	-	-	1	-	-	-	-	1	3	Sonstige Ausbildung

**30604 Baden**

<b>995</b>	<b>98</b>	<b>511</b>	<b>30</b>	<b>549</b>	<b>26</b>	<b>683</b>	<b>390</b>	<b>2</b>	<b>9</b>	<b>97</b>	<b>Insgesamt</b>
555	-	354	-	14	-	126	10	1	-	11	Volksschule
124	-	40	-	23	2	234	43	1	-	7	Hauptschule
101	-	60	-	32	4	156	198	-	-	6	AHS-Unterstufe
7	-	5	-	1	-	17	2	-	-	1	Sonderschule
5	-	1	-	1	-	12	-	-	-	-	Polytechnische Schule
25	5	4	3	33	-	23	8	-	-	5	Berufsbildende mittlere Schule
96	8	23	18	51	1	63	96	-	-	5	AHS-Oberstufe
75	21	18	8	134	6	45	26	-	-	14	Berufsbildende höhere Schule
-	2	-	-	1	-	-	-	-	-	5	Kolleg
7	60	6	1	248	13	7	7	-	-	41	Universität, Fachhochschule, Akademie
-	2	-	-	11	-	-	-	-	9	2	Sonstige Ausbildung

**30639 Traiskirchen**

<b>487</b>	<b>79</b>	<b>272</b>	<b>16</b>	<b>326</b>	<b>37</b>	<b>785</b>	<b>42</b>	<b>7</b>	<b>1</b>	<b>50</b>	<b>Insgesamt</b>
362	-	175	-	8	1	197	8	-	-	8	Volksschule
117	-	28	-	55	-	222	27	-	-	-	Hauptschule
-	-	20	-	45	-	145	3	1	-	4	AHS-Unterstufe
4	-	13	-	8	-	21	-	-	-	2	Sonderschule
-	-	-	-	8	-	31	-	1	-	-	Polytechnische Schule
-	8	6	5	24	3	27	1	1	-	5	Berufsbildende mittlere Schule
1	2	9	3	33	1	44	3	1	-	-	AHS-Oberstufe
1	22	16	7	85	6	97	-	2	-	9	Berufsbildende höhere Schule
-	1	-	-	-	-	-	-	-	-	-	Kolleg
2	36	5	1	53	25	1	-	1	-	21	Universität, Fachhochschule, Akademie
-	10	-	-	7	1	-	-	-	1	1	Sonstige Ausbildung

**307 Pol. Bez.: Bruck an der Leitha**

<b>1298</b>	<b>116</b>	<b>690</b>	<b>1</b>	<b>894</b>	<b>6</b>	<b>2157</b>	<b>165</b>	<b>-</b>	<b>2</b>	<b>183</b>	<b>Insgesamt</b>
861	-	485	-	10	-	513	35	-	-	17	Volksschule
303	-	105	-	133	-	672	49	-	-	11	Hauptschule
57	-	34	-	96	1	372	39	-	-	12	AHS-Unterstufe
3	-	11	-	2	-	11	1	-	-	3	Sonderschule
9	-	1	-	2	-	71	1	-	-	3	Polytechnische Schule
9	2	9	-	87	1	106	1	-	-	22	Berufsbildende mittlere Schule
34	16	20	-	61	2	130	34	-	-	15	AHS-Oberstufe
22	39	17	1	325	1	274	5	-	-	40	Berufsbildende höhere Schule
-	-	-	-	-	-	1	-	-	-	-	Kolleg
-	57	8	-	171	1	7	-	-	-	59	Universität, Fachhochschule, Akademie
-	2	-	-	7	-	-	-	-	2	1	Sonstige Ausbildung

**Tabelle 10: Schüler und Studenten am Wohnort nach Schultyp und Zeitaufwand bzw. Verkehrsmittel für den Schulweg;**

Schultyp	Ins- gesamt	Tagespendler nach Wegzeit in Minuten							
		zu- sammen	1 bis 5	6 bis 10	11 bis 15	16 bis 30	31 bis 45	46 bis 60	61 und mehr
<b>308 Pol. Bez.: Gänserdorf</b>									
<b>Insgesamt</b>	<b>13002</b>	<b>12413</b>	<b>1292</b>	<b>2587</b>	<b>1860</b>	<b>3034</b>	<b>1341</b>	<b>1194</b>	<b>1105</b>
Volksschule	4616	4603	852	1601	1033	971	90	38	18
Hauptschule	3334	3310	368	833	638	1064	276	91	40
AHS-Unterstufe	1054	1039	25	51	51	340	312	203	57
Sonderschule	132	123	12	17	20	53	13	5	3
Polytechnische Schule	203	203	6	16	25	77	51	18	10
Berufsbildende mittlere Schule	596	506	5	12	23	131	103	94	138
AHS-Oberstufe	705	675	14	27	32	148	172	169	113
Berufsbildende höhere Schule	1565	1323	10	27	37	221	243	350	435
Kolleg	8	6	-	-	-	1	1	-	4
Universität, Fachhochschule, Akademie	732	592	-	1	1	23	76	219	272
Sonstige Ausbildung	57	33	-	2	-	5	4	7	15
<b>309 Pol. Bez.: Gmünd</b>									
<b>Insgesamt</b>	<b>5422</b>	<b>4711</b>	<b>660</b>	<b>1204</b>	<b>853</b>	<b>1344</b>	<b>319</b>	<b>218</b>	<b>113</b>
Volksschule	1902	1890	432	724	375	321	28	9	1
Hauptschule	1383	1371	142	337	322	467	73	21	9
AHS-Unterstufe	397	385	26	46	47	164	61	35	6
Sonderschule	89	81	2	13	20	37	9	-	-
Polytechnische Schule	117	116	12	19	30	42	10	3	-
Berufsbildende mittlere Schule	325	236	5	17	16	76	45	64	13
AHS-Oberstufe	275	230	22	21	22	101	34	16	14
Berufsbildende höhere Schule	589	355	19	27	21	136	59	60	33
Kolleg	5	2	-	-	-	-	-	-	2
Universität, Fachhochschule, Akademie	334	45	-	-	-	-	-	10	35
Sonstige Ausbildung	6	-	-	-	-	-	-	-	-
<b>310 Pol. Bez.: Hollabrunn</b>									
<b>Insgesamt</b>	<b>7127</b>	<b>6746</b>	<b>736</b>	<b>1667</b>	<b>1241</b>	<b>1830</b>	<b>587</b>	<b>318</b>	<b>367</b>
Volksschule	2422	2394	403	835	598	517	29	5	7
Hauptschule	1768	1750	220	549	383	502	68	19	9
AHS-Unterstufe	515	502	29	71	58	175	98	50	21
Sonderschule	151	139	12	34	30	48	8	5	2
Polytechnische Schule	83	82	5	4	10	43	13	6	1
Berufsbildende mittlere Schule	361	322	8	16	33	96	75	46	48
AHS-Oberstufe	316	301	18	37	32	100	76	30	8
Berufsbildende höhere Schule	1052	983	41	121	97	343	207	92	82
Kolleg	2	2	-	-	-	-	-	-	2
Universität, Fachhochschule, Akademie	436	264	-	-	-	6	13	63	182
Sonstige Ausbildung	21	7	-	-	-	-	-	2	5
<b>31022 Hollabrunn</b>									
<b>Insgesamt</b>	<b>1638</b>	<b>1571</b>	<b>209</b>	<b>486</b>	<b>342</b>	<b>361</b>	<b>38</b>	<b>47</b>	<b>88</b>
Volksschule	536	532	101	175	144	104	5	1	2
Hauptschule	286	284	18	102	74	82	7	1	-
AHS-Unterstufe	199	198	29	69	39	53	3	4	1
Sonderschule	26	24	4	6	2	12	-	-	-
Polytechnische Schule	20	20	4	2	4	9	1	-	-
Berufsbildende mittlere Schule	66	65	7	13	14	21	4	3	3
AHS-Oberstufe	106	106	18	36	23	22	3	3	1
Berufsbildende höhere Schule	247	243	28	83	42	57	11	7	15
Kolleg	-	-	-	-	-	-	-	-	-
Universität, Fachhochschule, Akademie	145	97	-	-	-	1	4	27	65
Sonstige Ausbildung	7	2	-	-	-	-	-	1	1
<b>311 Pol. Bez.: Horn</b>									
<b>Insgesamt</b>	<b>4830</b>	<b>4343</b>	<b>489</b>	<b>1034</b>	<b>797</b>	<b>1216</b>	<b>386</b>	<b>190</b>	<b>231</b>
Volksschule	1666	1655	297	582	385	352	37	1	1
Hauptschule	1176	1165	105	270	253	393	103	28	13
AHS-Unterstufe	387	376	39	69	34	132	70	27	5
Sonderschule	96	91	5	13	24	39	7	1	2
Polytechnische Schule	76	75	2	7	11	28	22	4	1
Berufsbildende mittlere Schule	274	212	5	14	25	67	33	32	36
AHS-Oberstufe	241	224	25	37	25	63	31	27	16
Berufsbildende höhere Schule	605	446	11	42	40	139	77	62	75
Kolleg	2	2	-	-	-	-	-	-	2
Universität, Fachhochschule, Akademie	295	94	-	-	-	3	6	8	77
Sonstige Ausbildung	12	3	-	-	-	-	-	-	3

**für Politische Bezirke und Gemeinden ab 10.000 Einwohnern**

Tagespendler nach Verkehrsmittel										Nicht-tagespendler	Schultyp
Keines (zu Fuß)	Auto als Fahrer	Auto als Mitfahrer	Motorrad, Moped	Eisenbahn, Schnellbahn	Straßenbahn, U-Bahn	Autobus, Schulbus, Obus	Fahrrad	Sonstiges	Wechselndes Pendelziel		

**308 Pol. Bez.: Gänserndorf**

<b>2638</b>	<b>296</b>	<b>1284</b>	<b>16</b>	<b>2384</b>	<b>92</b>	<b>5329</b>	<b>372</b>	<b>2</b>	<b>23</b>	<b>566</b>	<b>Insgesamt</b>
1839	-	855	-	28	4	1816	60	1	-	13	Volksschule
658	-	193	1	381	1	1808	268	-	-	24	Hauptschule
49	-	77	-	395	13	483	22	-	-	15	AHS-Unterstufe
29	-	23	-	10	-	58	2	1	-	9	Sonderschule
16	-	5	1	51	-	127	3	-	-	-	Polytechnische Schule
9	27	27	8	207	10	214	4	-	-	90	Berufsbildende mittlere Schule
25	12	40	2	244	11	333	8	-	-	30	AHS-Oberstufe
13	97	52	4	678	24	450	5	-	-	242	Berufsbildende höhere Schule
-	2	-	-	3	-	1	-	-	-	2	Kolleg
-	153	12	-	366	29	32	-	-	-	140	Universität, Fachhochschule, Akademie
-	5	-	-	21	-	7	-	-	23	1	Sonstige Ausbildung

**309 Pol. Bez.: Gmünd**

<b>923</b>	<b>80</b>	<b>618</b>	<b>7</b>	<b>92</b>	<b>-</b>	<b>2936</b>	<b>55</b>	<b>-</b>	<b>1</b>	<b>710</b>	<b>Insgesamt</b>
612	-	383	-	6	-	883	6	-	-	12	Volksschule
214	-	114	-	15	-	1000	28	-	-	12	Hauptschule
25	-	43	-	8	-	301	8	-	-	12	AHS-Unterstufe
7	-	7	-	7	-	60	-	-	-	8	Sonderschule
12	-	10	-	1	-	89	4	-	-	1	Polytechnische Schule
12	20	13	3	15	-	171	2	-	-	89	Berufsbildende mittlere Schule
21	8	21	2	5	-	169	4	-	-	45	AHS-Oberstufe
20	29	22	2	22	-	257	3	-	-	234	Berufsbildende höhere Schule
-	-	-	-	-	-	2	-	-	-	3	Kolleg
-	23	5	-	13	-	4	-	-	-	289	Universität, Fachhochschule, Akademie
-	-	-	-	-	-	-	-	-	1	5	Sonstige Ausbildung

**310 Pol. Bez.: Hollabrunn**

<b>1524</b>	<b>122</b>	<b>429</b>	<b>31</b>	<b>566</b>	<b>-</b>	<b>3885</b>	<b>188</b>	<b>1</b>	<b>6</b>	<b>375</b>	<b>Insgesamt</b>
893	-	234	-	4	-	1255	8	-	-	28	Volksschule
366	-	59	1	36	-	1179	109	-	-	18	Hauptschule
80	-	33	-	36	-	325	28	-	-	13	AHS-Unterstufe
25	-	17	-	1	-	93	2	1	-	12	Sonderschule
12	-	-	-	6	-	64	-	-	-	1	Polytechnische Schule
20	15	16	8	69	-	192	2	-	-	39	Berufsbildende mittlere Schule
44	5	15	7	31	-	187	12	-	-	15	AHS-Oberstufe
84	56	48	15	168	-	586	26	-	-	69	Berufsbildende höhere Schule
-	1	-	-	1	-	-	-	-	-	-	Kolleg
-	43	5	-	211	-	4	1	-	-	172	Universität, Fachhochschule, Akademie
-	2	2	-	3	-	-	-	-	6	8	Sonstige Ausbildung

**31022 Hollabrunn**

<b>519</b>	<b>42</b>	<b>208</b>	<b>26</b>	<b>133</b>	<b>-</b>	<b>556</b>	<b>86</b>	<b>1</b>	<b>4</b>	<b>63</b>	<b>Insgesamt</b>
222	-	109	-	2	-	199	-	-	-	4	Volksschule
71	-	24	1	5	-	158	25	-	-	2	Hauptschule
79	-	24	-	4	-	63	28	-	-	1	AHS-Unterstufe
10	-	2	-	1	-	10	-	1	-	2	Sonderschule
10	-	-	-	-	-	10	-	-	-	-	Polytechnische Schule
18	3	10	8	8	-	16	2	-	-	1	Berufsbildende mittlere Schule
44	3	8	7	3	-	29	12	-	-	-	AHS-Oberstufe
65	21	30	10	27	-	71	19	-	-	4	Berufsbildende höhere Schule
-	-	-	-	-	-	-	-	-	-	-	Kolleg
-	13	1	-	83	-	-	-	-	-	48	Universität, Fachhochschule, Akademie
-	2	-	-	-	-	-	-	-	4	1	Sonstige Ausbildung

**311 Pol. Bez.: Horn**

<b>841</b>	<b>90</b>	<b>395</b>	<b>15</b>	<b>227</b>	<b>-</b>	<b>2664</b>	<b>110</b>	<b>1</b>	<b>5</b>	<b>482</b>	<b>Insgesamt</b>
515	-	221	-	1	-	911	7	-	-	11	Volksschule
180	-	59	-	59	-	830	37	-	-	11	Hauptschule
45	-	33	-	1	-	261	36	-	-	11	AHS-Unterstufe
15	-	12	-	-	-	63	-	1	-	5	Sonderschule
4	-	7	-	-	-	64	-	-	-	1	Polytechnische Schule
12	21	13	3	31	-	131	1	-	-	62	Berufsbildende mittlere Schule
41	2	23	6	20	-	113	19	-	-	17	AHS-Oberstufe
29	36	23	5	56	-	287	10	-	-	159	Berufsbildende höhere Schule
-	-	1	-	-	-	1	-	-	-	-	Kolleg
-	30	3	1	58	-	2	-	-	-	201	Universität, Fachhochschule, Akademie
-	1	-	-	1	-	1	-	-	5	4	Sonstige Ausbildung

**Tabelle 10: Schüler und Studenten am Wohnort nach Schultyp und Zeitaufwand bzw. Verkehrsmittel für den Schulweg;**

Schultyp	Ins- gesamt	Tagespendler nach Wegzeit in Minuten							
		zu- sammen	1 bis 5	6 bis 10	11 bis 15	16 bis 30	31 bis 45	46 bis 60	61 und mehr
<b>312 Pol. Bez.: Korneuburg</b>									
<b>Insgesamt</b>	<b>10254</b>	<b>9992</b>	<b>888</b>	<b>2046</b>	<b>1612</b>	<b>2634</b>	<b>1186</b>	<b>1042</b>	<b>584</b>
Volksschule	3551	3539	624	1190	850	751	89	21	14
Hauptschule	2154	2142	193	567	476	710	135	45	16
AHS-Unterstufe	1062	1054	20	94	97	428	242	136	37
Sonderschule	122	120	6	31	33	35	8	6	1
Polytechnische Schule	131	128	4	25	18	57	13	7	4
Berufsbildende mittlere Schule	482	449	8	29	28	106	97	114	67
AHS-Oberstufe	627	612	12	48	34	191	158	117	52
Berufsbildende höhere Schule	1366	1299	21	58	61	249	295	359	256
Kolleg	9	6	-	-	-	-	4	-	2
Universität, Fachhochschule, Akademie	710	625	-	4	15	106	143	229	128
Sonstige Ausbildung	40	18	-	-	-	1	2	8	7
<b>31213 Korneuburg</b>									
<b>Insgesamt</b>	<b>1693</b>	<b>1663</b>	<b>142</b>	<b>400</b>	<b>275</b>	<b>381</b>	<b>208</b>	<b>173</b>	<b>84</b>
Volksschule	605	602	81	233	146	118	16	5	3
Hauptschule	324	324	35	114	89	62	13	11	-
AHS-Unterstufe	210	209	-	-	8	91	62	29	19
Sonderschule	23	22	2	7	6	5	1	-	1
Polytechnische Schule	21	21	3	10	4	3	1	-	-
Berufsbildende mittlere Schule	71	68	1	1	4	20	16	19	7
AHS-Oberstufe	108	106	-	1	1	41	40	15	8
Berufsbildende höhere Schule	208	202	20	34	16	17	34	46	35
Kolleg	-	-	-	-	-	-	-	-	-
Universität, Fachhochschule, Akademie	114	106	-	-	1	23	25	47	10
Sonstige Ausbildung	9	3	-	-	-	1	-	1	1
<b>31230 Stockerau</b>									
<b>Insgesamt</b>	<b>2020</b>	<b>1984</b>	<b>215</b>	<b>493</b>	<b>438</b>	<b>354</b>	<b>143</b>	<b>214</b>	<b>127</b>
Volksschule	689	687	121	195	239	122	6	2	2
Hauptschule	441	437	56	149	115	86	20	8	3
AHS-Unterstufe	188	187	17	66	46	38	9	9	2
Sonderschule	37	37	3	19	9	5	-	1	-
Polytechnische Schule	32	32	1	13	6	11	1	-	-
Berufsbildende mittlere Schule	90	88	7	18	6	12	8	27	10
AHS-Oberstufe	130	128	10	32	14	21	14	26	11
Berufsbildende höhere Schule	265	257	-	1	3	43	67	87	56
Kolleg	4	2	-	-	-	-	1	-	1
Universität, Fachhochschule, Akademie	136	124	-	-	-	16	16	53	39
Sonstige Ausbildung	8	5	-	-	-	-	1	1	3
<b>313 Pol. Bez.: Krems(Land)</b>									
<b>Insgesamt</b>	<b>7996</b>	<b>7513</b>	<b>773</b>	<b>1335</b>	<b>1241</b>	<b>2301</b>	<b>837</b>	<b>515</b>	<b>511</b>
Volksschule	2735	2722	531	887	678	572	41	10	3
Hauptschule	1955	1938	213	349	321	732	213	87	23
AHS-Unterstufe	656	641	-	15	65	288	172	73	28
Sonderschule	100	92	11	16	27	23	7	7	1
Polytechnische Schule	149	149	14	21	17	50	28	16	3
Berufsbildende mittlere Schule	406	338	2	12	28	106	71	56	63
AHS-Oberstufe	502	487	1	17	38	251	97	58	25
Berufsbildende höhere Schule	927	813	1	13	59	245	185	170	140
Kolleg	4	4	-	1	1	1	-	-	1
Universität, Fachhochschule, Akademie	544	316	-	3	7	33	23	37	213
Sonstige Ausbildung	18	13	-	1	-	-	-	1	11
<b>314 Pol. Bez.: Lilienfeld</b>									
<b>Insgesamt</b>	<b>3785</b>	<b>3459</b>	<b>633</b>	<b>823</b>	<b>510</b>	<b>697</b>	<b>297</b>	<b>295</b>	<b>204</b>
Volksschule	1344	1332	371	458	279	205	15	4	-
Hauptschule	1086	1080	218	303	150	268	68	54	19
AHS-Unterstufe	261	257	7	25	26	91	57	40	11
Sonderschule	63	59	12	5	20	13	5	2	2
Polytechnische Schule	79	78	9	10	16	30	8	4	1
Berufsbildende mittlere Schule	191	127	2	4	2	11	22	50	36
AHS-Oberstufe	176	163	6	6	14	55	40	26	16
Berufsbildende höhere Schule	350	278	8	12	3	20	66	103	66
Kolleg	3	3	-	-	-	2	-	-	1
Universität, Fachhochschule, Akademie	220	76	-	-	-	2	15	12	47
Sonstige Ausbildung	12	6	-	-	-	-	1	-	5

**für Politische Bezirke und Gemeinden ab 10.000 Einwohnern**

Tagespendler nach Verkehrsmittel										Nicht-tagespendler	Schultyp
Keines (zu Fuß)	Auto als Fahrer	Auto als Mitfahrer	Motorrad, Moped	Eisenbahn, Schnellbahn	Straßenbahn, U-Bahn	Autobus, Schulbus, Obus	Fahrrad	Sonstiges	Wechselndes Pendelziel		

**312 Pol. Bez.: Korneuburg**

<b>1963</b>	<b>318</b>	<b>1290</b>	<b>23</b>	<b>1955</b>	<b>68</b>	<b>4000</b>	<b>373</b>	<b>2</b>	<b>16</b>	<b>246</b>	<b>Insgesamt</b>
1312	-	844	-	24	-	1329	29	1	-	12	Volksschule
480	-	157	-	78	1	1217	208	1	-	12	Hauptschule
25	-	121	-	296	8	539	65	-	-	8	AHS-Unterstufe
31	-	31	-	5	-	51	2	-	-	2	Sonderschule
31	-	4	-	13	-	66	14	-	-	3	Polytechnische Schule
17	27	17	9	227	7	137	8	-	-	33	Berufsbildende mittlere Schule
17	13	67	3	230	4	246	32	-	-	15	AHS-Oberstufe
50	77	31	8	718	25	378	12	-	-	67	Berufsbildende höhere Schule
-	-	-	-	4	-	2	-	-	-	3	Kolleg
-	197	18	3	349	22	33	3	-	-	85	Universität, Fachhochschule, Akademie
-	4	-	-	11	1	2	-	-	16	6	Sonstige Ausbildung

**31213 Korneuburg**

<b>600</b>	<b>47</b>	<b>184</b>	<b>5</b>	<b>420</b>	<b>1</b>	<b>354</b>	<b>52</b>	<b>-</b>	<b>6</b>	<b>24</b>	<b>Insgesamt</b>
334	-	129	-	7	-	129	3	-	-	3	Volksschule
189	-	27	-	11	-	64	33	-	-	-	Hauptschule
-	-	14	-	104	-	91	-	-	-	1	AHS-Unterstufe
15	-	1	-	2	-	3	1	-	-	1	Sonderschule
12	-	1	-	1	-	3	4	-	-	-	Polytechnische Schule
2	4	1	2	54	-	4	1	-	-	3	Berufsbildende mittlere Schule
-	2	8	-	52	-	44	-	-	-	2	AHS-Oberstufe
48	12	2	3	118	-	9	10	-	-	6	Berufsbildende höhere Schule
-	-	-	-	-	-	-	-	-	-	-	Kolleg
-	27	1	-	70	1	7	-	-	-	8	Universität, Fachhochschule, Akademie
-	2	-	-	1	-	-	-	-	6	-	Sonstige Ausbildung

**31230 Stockerau**

<b>587</b>	<b>35</b>	<b>231</b>	<b>4</b>	<b>433</b>	<b>1</b>	<b>487</b>	<b>206</b>	<b>-</b>	<b>3</b>	<b>33</b>	<b>Insgesamt</b>
329	-	149	-	-	-	195	14	-	-	2	Volksschule
166	-	36	-	29	-	119	87	-	-	4	Hauptschule
25	-	15	-	14	-	70	63	-	-	1	AHS-Unterstufe
16	-	5	-	1	-	14	1	-	-	-	Sonderschule
18	-	2	-	1	-	2	9	-	-	-	Polytechnische Schule
15	2	6	2	39	-	18	6	-	-	2	Berufsbildende mittlere Schule
17	2	10	1	41	-	31	26	-	-	2	AHS-Oberstufe
1	5	7	1	207	-	36	-	-	-	8	Berufsbildende höhere Schule
-	-	-	-	1	-	1	-	-	-	2	Kolleg
-	26	1	-	95	1	1	-	-	-	12	Universität, Fachhochschule, Akademie
-	-	-	-	5	-	-	-	-	3	-	Sonstige Ausbildung

**313 Pol. Bez.: Krems(Land)**

<b>1254</b>	<b>163</b>	<b>700</b>	<b>24</b>	<b>1291</b>	<b>1</b>	<b>3790</b>	<b>285</b>	<b>5</b>	<b>1</b>	<b>482</b>	<b>Insgesamt</b>
1046	-	414	-	35	1	1200	24	2	-	13	Volksschule
184	-	87	-	141	-	1300	224	2	-	17	Hauptschule
-	-	70	-	223	-	345	3	-	-	15	AHS-Unterstufe
12	-	19	-	17	-	41	2	1	-	8	Sonderschule
10	-	2	-	13	-	105	19	-	-	-	Polytechnische Schule
2	20	28	10	118	-	154	6	-	-	68	Berufsbildende mittlere Schule
-	11	44	7	187	-	236	2	-	-	15	AHS-Oberstufe
-	54	28	6	330	-	392	3	-	-	114	Berufsbildende höhere Schule
-	2	-	-	1	-	1	-	-	-	-	Kolleg
-	73	8	1	217	-	15	2	-	-	228	Universität, Fachhochschule, Akademie
-	3	-	-	9	-	1	-	-	1	4	Sonstige Ausbildung

**314 Pol. Bez.: Lilienfeld**

<b>836</b>	<b>60</b>	<b>394</b>	<b>2</b>	<b>586</b>	<b>-</b>	<b>1433</b>	<b>148</b>	<b>-</b>	<b>5</b>	<b>321</b>	<b>Insgesamt</b>
566	-	243	-	3	-	517	3	-	-	12	Volksschule
217	-	88	-	129	-	536	110	-	-	6	Hauptschule
11	-	19	-	48	-	166	13	-	-	4	AHS-Unterstufe
13	-	12	-	2	-	32	-	-	-	4	Sonderschule
10	-	1	-	18	-	42	7	-	-	1	Polytechnische Schule
2	1	11	1	87	-	21	4	-	-	64	Berufsbildende mittlere Schule
9	6	7	-	58	-	79	4	-	-	13	AHS-Oberstufe
8	18	12	1	205	-	27	7	-	-	72	Berufsbildende höhere Schule
-	-	-	-	3	-	-	-	-	-	-	Kolleg
-	32	1	-	30	-	13	-	-	-	144	Universität, Fachhochschule, Akademie
-	3	-	-	3	-	-	-	-	5	1	Sonstige Ausbildung



**Tabelle 10: Schüler und Studenten am Wohnort nach Schultyp und Zeitaufwand bzw. Verkehrsmittel für den Schulweg;**

Schultyp	Ins- gesamt	Tagespendler nach Wegzeit in Minuten							
		zu- sammen	1 bis 5	6 bis 10	11 bis 15	16 bis 30	31 bis 45	46 bis 60	61 und mehr

**315 Pol. Bez.: Melk**

<b>Insgesamt</b>	<b>11765</b>	<b>11007</b>	<b>1607</b>	<b>2688</b>	<b>1786</b>	<b>2386</b>	<b>961</b>	<b>761</b>	<b>818</b>
Volksschule	4140	4131	1049	1517	809	674	66	15	1
Hauptschule	3291	3270	468	929	688	882	195	85	23
AHS-Unterstufe	638	633	11	63	94	246	125	67	27
Sonderschule	117	112	14	19	23	38	11	6	1
Polytechnische Schule	271	267	25	60	57	85	26	10	4
Berufsbildende mittlere Schule	653	522	11	21	20	99	101	136	134
AHS-Oberstufe	526	507	7	36	56	144	128	77	59
Berufsbildende höhere Schule	1364	1231	22	43	38	204	274	327	323
Kolleg	9	6	-	-	-	-	2	2	2
Universität, Fachhochschule, Akademie	712	313	-	-	1	11	32	32	237
Sonstige Ausbildung	44	15	-	-	-	3	1	4	7

**316 Pol. Bez.: Mistelbach**

<b>Insgesamt</b>	<b>10940</b>	<b>10386</b>	<b>1149</b>	<b>2273</b>	<b>1683</b>	<b>2629</b>	<b>950</b>	<b>774</b>	<b>928</b>
Volksschule	3785	3755	726	1354	865	722	55	19	14
Hauptschule	2873	2855	295	659	562	1068	217	36	18
AHS-Unterstufe	765	751	45	80	47	214	152	137	76
Sonderschule	132	121	8	19	16	60	9	6	3
Polytechnische Schule	203	201	12	27	42	90	23	6	1
Berufsbildende mittlere Schule	564	475	11	41	40	124	84	86	89
AHS-Oberstufe	480	461	19	27	29	107	124	82	73
Berufsbildende höhere Schule	1496	1341	33	66	79	216	249	300	398
Kolleg	9	7	-	-	-	-	-	-	7
Universität, Fachhochschule, Akademie	611	404	-	-	3	27	36	99	239
Sonstige Ausbildung	22	15	-	-	-	1	1	3	10

**31633 Mistelbach**

<b>Insgesamt</b>	<b>1607</b>	<b>1506</b>	<b>136</b>	<b>345</b>	<b>304</b>	<b>375</b>	<b>108</b>	<b>67</b>	<b>171</b>
Volksschule	571	567	68	158	157	164	18	2	-
Hauptschule	379	378	39	111	88	124	15	1	-
AHS-Unterstufe	112	110	-	-	-	12	42	34	22
Sonderschule	8	8	-	2	2	4	-	-	-
Polytechnische Schule	26	26	2	7	10	6	1	-	-
Berufsbildende mittlere Schule	93	81	7	22	15	20	3	4	10
AHS-Oberstufe	95	90	7	12	9	19	24	6	13
Berufsbildende höhere Schule	198	173	13	33	23	25	3	10	66
Kolleg	-	-	-	-	-	-	-	-	-
Universität, Fachhochschule, Akademie	119	68	-	-	-	-	2	9	57
Sonstige Ausbildung	6	5	-	-	-	1	-	1	3

**317 Pol. Bez.: Mödling**

<b>Insgesamt</b>	<b>15881</b>	<b>15443</b>	<b>1432</b>	<b>2911</b>	<b>2243</b>	<b>4476</b>	<b>2048</b>	<b>1645</b>	<b>688</b>
Volksschule	5144	5109	1072	1815	973	1041	146	44	18
Hauptschule	2114	2090	158	336	356	780	290	129	41
AHS-Unterstufe	2529	2499	78	287	410	1017	453	198	56
Sonderschule	143	132	18	22	11	52	16	11	2
Polytechnische Schule	131	128	8	8	17	52	30	7	6
Berufsbildende mittlere Schule	524	495	11	40	64	166	93	75	46
AHS-Oberstufe	1555	1524	42	226	199	550	255	173	79
Berufsbildende höhere Schule	1915	1858	45	175	200	683	342	276	137
Kolleg	21	19	-	-	-	1	6	10	2
Universität, Fachhochschule, Akademie	1706	1531	-	2	13	128	401	693	294
Sonstige Ausbildung	99	58	-	-	-	6	16	29	7

**31717 Mödling**

<b>Insgesamt</b>	<b>2981</b>	<b>2910</b>	<b>345</b>	<b>790</b>	<b>526</b>	<b>648</b>	<b>227</b>	<b>264</b>	<b>110</b>
Volksschule	958	954	178	406	208	138	11	11	2
Hauptschule	444	437	57	55	100	165	30	26	4
AHS-Unterstufe	465	462	41	128	113	112	36	23	9
Sonderschule	26	23	1	6	2	10	3	-	1
Polytechnische Schule	27	27	8	3	6	9	1	-	-
Berufsbildende mittlere Schule	93	90	6	16	14	20	15	13	6
AHS-Oberstufe	275	271	25	89	35	63	20	30	9
Berufsbildende höhere Schule	364	354	29	87	46	111	32	28	21
Kolleg	1	-	-	-	-	-	-	-	-
Universität, Fachhochschule, Akademie	314	281	-	-	2	18	76	129	56
Sonstige Ausbildung	14	11	-	-	-	2	3	4	2

**für Politische Bezirke und Gemeinden ab 10.000 Einwohnern**

Tagespendler nach Verkehrsmittel										Nicht-tagespendler	Schultyp
Keines (zu Fuß)	Auto als Fahrer	Auto als Mitfahrer	Motorrad, Moped	Eisenbahn, Schnellbahn	Straßenbahn, U-Bahn	Autobus, Schulbus, Obus	Fahrrad	Sonstiges	Wechselndes Pendelziel		

**315 Pol. Bez.: Melk**

<b>2407</b>	<b>188</b>	<b>848</b>	<b>24</b>	<b>1297</b>	<b>4</b>	<b>5800</b>	<b>392</b>	<b>47</b>	<b>12</b>	<b>746</b>	<b>Insgesamt</b>
1698	-	521	-	1	-	1883	17	11	-	9	Volksschule
540	-	140	2	57	-	2188	319	24	-	21	Hauptschule
47	-	37	-	47	-	483	14	5	-	5	AHS-Unterstufe
29	-	14	-	2	-	64	3	-	-	5	Sonderschule
40	1	8	-	3	-	197	15	3	-	4	Polytechnische Schule
9	38	47	3	244	-	179	1	1	-	131	Berufsbildende mittlere Schule
23	9	27	4	104	-	319	18	3	-	19	AHS-Oberstufe
21	57	43	15	618	-	472	5	-	-	133	Berufsbildende höhere Schule
-	1	-	-	3	-	2	-	-	-	3	Kolleg
-	75	11	-	210	4	13	-	-	-	398	Universität, Fachhochschule, Akademie
-	7	-	-	8	-	-	-	-	-	11	Sonstige Ausbildung

**316 Pol. Bez.: Mistelbach**

<b>2274</b>	<b>208</b>	<b>706</b>	<b>17</b>	<b>1360</b>	<b>9</b>	<b>5431</b>	<b>380</b>	<b>1</b>	<b>7</b>	<b>547</b>	<b>Insgesamt</b>
1614	-	448	-	12	1	1658	22	-	-	30	Volksschule
474	-	93	-	86	-	1978	224	-	-	18	Hauptschule
28	-	58	-	191	1	409	64	-	-	14	AHS-Unterstufe
13	-	13	-	6	-	86	2	1	-	11	Sonderschule
13	-	4	-	3	-	160	21	-	-	2	Polytechnische Schule
39	33	17	10	99	-	276	1	-	-	89	Berufsbildende mittlere Schule
28	7	25	2	150	2	230	17	2	-	19	AHS-Oberstufe
65	60	40	4	526	1	616	29	-	-	155	Berufsbildende höhere Schule
-	3	-	-	4	-	-	-	-	-	2	Kolleg
-	102	8	1	273	3	17	-	-	-	206	Universität, Fachhochschule, Akademie
-	3	-	-	10	1	1	-	-	-	6	Sonstige Ausbildung

**31633 Mistelbach**

<b>324</b>	<b>36</b>	<b>141</b>	<b>7</b>	<b>244</b>	<b>1</b>	<b>715</b>	<b>38</b>	<b>-</b>	<b>1</b>	<b>100</b>	<b>Insgesamt</b>
148	-	76	-	2	1	337	3	-	-	4	Volksschule
103	-	35	-	16	-	210	14	-	-	1	Hauptschule
-	-	1	-	69	-	40	-	-	-	2	AHS-Unterstufe
2	-	-	-	1	-	5	-	-	-	-	Sonderschule
4	-	1	-	3	-	15	3	-	-	-	Polytechnische Schule
20	13	5	2	10	-	31	-	-	-	12	Berufsbildende mittlere Schule
14	2	8	2	25	-	33	6	-	-	5	AHS-Oberstufe
33	10	15	3	56	-	44	12	-	-	25	Berufsbildende höhere Schule
-	-	-	-	-	-	-	-	-	-	-	Kolleg
-	10	-	-	58	-	-	-	-	-	51	Universität, Fachhochschule, Akademie
-	1	-	-	4	-	-	-	-	-	1	Sonstige Ausbildung

**317 Pol. Bez.: Mödling**

<b>3489</b>	<b>655</b>	<b>2597</b>	<b>203</b>	<b>1794</b>	<b>748</b>	<b>5205</b>	<b>729</b>	<b>23</b>	<b>40</b>	<b>398</b>	<b>Insgesamt</b>
2462	-	1637	-	38	11	925	32	4	-	35	Volksschule
524	-	255	-	91	21	1047	147	5	-	24	Hauptschule
195	-	361	-	281	54	1356	248	4	-	30	AHS-Unterstufe
38	-	40	-	2	3	48	-	1	-	11	Sonderschule
25	-	9	-	12	1	75	6	-	-	3	Polytechnische Schule
32	48	19	43	121	27	188	17	-	-	29	Berufsbildende mittlere Schule
104	60	146	52	272	59	665	165	1	-	31	AHS-Oberstufe
109	184	102	95	345	108	799	110	6	-	57	Berufsbildende höhere Schule
-	9	-	-	5	1	4	-	-	-	2	Kolleg
-	340	28	13	601	448	95	4	2	-	175	Universität, Fachhochschule, Akademie
-	14	-	-	26	15	3	-	-	-	40	Sonstige Ausbildung

**31717 Mödling**

<b>1046</b>	<b>88</b>	<b>413</b>	<b>40</b>	<b>385</b>	<b>53</b>	<b>558</b>	<b>325</b>	<b>2</b>	<b>3</b>	<b>68</b>	<b>Insgesamt</b>
612	-	270	-	6	-	50	15	1	-	4	Volksschule
156	-	44	-	24	-	159	54	-	-	7	Hauptschule
110	-	43	-	33	1	153	122	-	-	3	AHS-Unterstufe
9	-	6	-	-	-	8	-	-	-	3	Sonderschule
19	-	3	-	-	-	3	2	-	-	-	Polytechnische Schule
22	5	4	6	24	2	23	4	-	-	3	Berufsbildende mittlere Schule
39	11	17	8	53	2	54	87	-	-	4	AHS-Oberstufe
79	22	21	24	59	2	105	41	1	-	10	Berufsbildende höhere Schule
-	-	-	-	-	-	-	-	-	-	1	Kolleg
-	49	5	2	181	42	2	-	-	-	33	Universität, Fachhochschule, Akademie
-	1	-	-	5	4	1	-	-	-	3	Sonstige Ausbildung

**Tabelle 10: Schüler und Studenten am Wohnort nach Schultyp und Zeitaufwand bzw. Verkehrsmittel für den Schulweg;**

Schultyp	Ins- gesamt	Tagespendler nach Wegzeit in Minuten							
		zu- sammen	1 bis 5	6 bis 10	11 bis 15	16 bis 30	31 bis 45	46 bis 60	61 und mehr
<b>31719 Perchtoldsdorf</b>									
<b>Insgesamt</b>	<b>2135</b>	<b>2065</b>	<b>172</b>	<b>354</b>	<b>323</b>	<b>676</b>	<b>283</b>	<b>195</b>	<b>62</b>
Volksschule	635	628	139	206	119	147	10	3	4
Hauptschule	196	194	7	42	37	87	16	4	1
AHS-Unterstufe	381	377	14	46	97	172	40	6	2
Sonderschule	14	14	1	3	1	6	2	1	-
Polytechnische Schule	6	5	-	-	2	2	1	-	-
Berufsbildende mittlere Schule	48	45	1	1	4	19	14	6	-
AHS-Oberstufe	284	277	10	55	48	110	32	14	8
Berufsbildende höhere Schule	253	248	-	1	15	111	68	40	13
Kolleg	1	1	-	-	-	-	-	1	-
Universität, Fachhochschule, Akademie	291	263	-	-	-	21	95	116	31
Sonstige Ausbildung	26	13	-	-	-	1	5	4	3
<b>318 Pol. Bez.: Neunkirchen</b>									
<b>Insgesamt</b>	<b>12167</b>	<b>11593</b>	<b>1643</b>	<b>2656</b>	<b>1757</b>	<b>2746</b>	<b>1000</b>	<b>791</b>	<b>1000</b>
Volksschule	4290	4268	1119	1478	828	736	78	16	13
Hauptschule	2857	2824	406	807	577	776	160	70	28
AHS-Unterstufe	1111	1092	30	143	95	425	244	123	32
Sonderschule	227	214	27	61	56	57	7	3	3
Polytechnische Schule	244	239	22	56	40	89	25	2	5
Berufsbildende mittlere Schule	540	481	9	27	37	128	70	104	106
AHS-Oberstufe	702	670	22	51	58	237	134	103	65
Berufsbildende höhere Schule	1371	1263	8	33	65	262	237	298	360
Kolleg	8	7	-	-	-	2	2	2	1
Universität, Fachhochschule, Akademie	785	517	-	-	1	30	42	69	375
Sonstige Ausbildung	32	18	-	-	-	4	1	1	12
<b>31818 Neunkirchen</b>									
<b>Insgesamt</b>	<b>1558</b>	<b>1501</b>	<b>204</b>	<b>417</b>	<b>272</b>	<b>368</b>	<b>92</b>	<b>63</b>	<b>85</b>
Volksschule	568	566	120	176	124	127	14	1	4
Hauptschule	320	316	31	87	67	100	26	2	3
AHS-Unterstufe	168	167	21	76	18	34	9	9	-
Sonderschule	35	34	5	9	14	5	-	1	-
Polytechnische Schule	24	24	1	11	1	10	-	-	1
Berufsbildende mittlere Schule	73	71	5	10	7	21	5	13	10
AHS-Oberstufe	117	117	15	31	22	37	6	3	3
Berufsbildende höhere Schule	138	130	6	17	18	27	27	25	10
Kolleg	1	1	-	-	-	-	-	1	-
Universität, Fachhochschule, Akademie	110	73	-	-	1	7	5	8	52
Sonstige Ausbildung	4	2	-	-	-	-	-	-	2
<b>31839 Ternitz</b>									
<b>Insgesamt</b>	<b>1982</b>	<b>1914</b>	<b>256</b>	<b>507</b>	<b>314</b>	<b>470</b>	<b>147</b>	<b>88</b>	<b>132</b>
Volksschule	740	737	172	276	142	138	7	1	1
Hauptschule	434	432	70	159	87	93	17	5	1
AHS-Unterstufe	206	205	6	26	26	93	37	14	3
Sonderschule	43	41	5	14	6	14	2	-	-
Polytechnische Schule	46	46	1	13	11	16	5	-	-
Berufsbildende mittlere Schule	91	83	1	9	11	24	9	13	16
AHS-Oberstufe	96	92	1	2	13	42	24	7	3
Berufsbildende höhere Schule	192	187	-	8	18	45	38	43	35
Kolleg	2	1	-	-	-	1	-	-	-
Universität, Fachhochschule, Akademie	125	87	-	-	-	3	7	5	72
Sonstige Ausbildung	7	3	-	-	-	1	1	-	1
<b>319 Pol. Bez.: Sankt Pölten(Land)</b>									
<b>Insgesamt</b>	<b>14545</b>	<b>13883</b>	<b>1687</b>	<b>3172</b>	<b>2044</b>	<b>3389</b>	<b>1561</b>	<b>1043</b>	<b>987</b>
Volksschule	5275	5246	1141	1931	1075	924	115	40	20
Hauptschule	3879	3849	498	1097	756	1095	251	108	44
AHS-Unterstufe	952	933	-	6	35	338	280	195	79
Sonderschule	121	115	13	40	17	30	10	3	2
Polytechnische Schule	346	344	33	73	46	127	42	22	1
Berufsbildende mittlere Schule	745	611	1	6	14	198	183	118	91
AHS-Oberstufe	742	713	-	4	34	230	215	150	80
Berufsbildende höhere Schule	1549	1432	-	13	47	395	414	287	276
Kolleg	9	6	-	-	-	-	3	2	1
Universität, Fachhochschule, Akademie	880	614	1	2	20	48	48	113	382
Sonstige Ausbildung	47	20	-	-	-	4	-	5	11

für Politische Bezirke und Gemeinden ab 10.000 Einwohnern

Tagespendler nach Verkehrsmittel										Nicht-tagespendler	Schultyp
Keines (zu Fuß)	Auto als Fahrer	Auto als Mitfahrer	Motorrad, Moped	Eisenbahn, Schnellbahn	Straßenbahn, U-Bahn	Autobus, Schulbus, Obus	Fahrrad	Sonstiges	Wechselndes Pendelziel		
<b>31719 Perchtoldsdorf</b>											
<b>373</b>	<b>86</b>	<b>408</b>	<b>27</b>	<b>276</b>	<b>204</b>	<b>640</b>	<b>48</b>	<b>3</b>	<b>12</b>	<b>58</b>	<b>Insgesamt</b>
215	-	271	-	3	4	130	4	1	-	7	Volksschule
51	-	46	-	3	13	76	4	1	-	2	Hauptschule
60	-	54	-	21	18	211	13	-	-	4	AHS-Unterstufe
2	-	6	-	1	2	3	-	-	-	-	Sonderschule
-	-	-	-	1	-	4	-	-	-	1	Polytechnische Schule
-	3	1	6	9	6	20	-	-	-	3	Berufsbildende mittlere Schule
45	9	21	11	32	27	107	24	1	-	7	AHS-Oberstufe
-	35	7	8	77	34	84	3	-	-	5	Berufsbildende höhere Schule
-	1	-	-	-	-	-	-	-	-	-	Kolleg
-	37	2	2	119	98	5	-	-	-	28	Universität, Fachhochschule, Akademie
-	1	-	-	10	2	-	-	-	12	1	Sonstige Ausbildung
<b>318 Pol. Bez.: Neunkirchen</b>											
<b>2702</b>	<b>246</b>	<b>1673</b>	<b>18</b>	<b>2169</b>	<b>1</b>	<b>4355</b>	<b>427</b>	<b>2</b>	<b>9</b>	<b>565</b>	<b>Insgesamt</b>
1806	-	1121	-	7	-	1301	33	-	-	22	Volksschule
653	-	294	-	100	-	1504	272	1	-	33	Hauptschule
53	-	92	-	218	-	687	42	-	-	19	AHS-Unterstufe
81	-	37	-	5	-	77	14	-	-	13	Sonderschule
46	-	17	4	25	-	124	22	1	-	5	Polytechnische Schule
18	41	31	3	252	-	126	10	-	1	58	Berufsbildende mittlere Schule
24	24	40	7	270	-	281	24	-	-	32	AHS-Oberstufe
20	71	33	4	877	-	248	10	-	-	108	Berufsbildende höhere Schule
1	3	-	-	3	-	-	-	-	-	1	Kolleg
-	102	8	-	399	1	7	-	-	-	268	Universität, Fachhochschule, Akademie
-	5	-	-	13	-	-	-	-	8	6	Sonstige Ausbildung
<b>31818 Neunkirchen</b>											
<b>555</b>	<b>28</b>	<b>202</b>	<b>5</b>	<b>214</b>	-	<b>364</b>	<b>133</b>	-	<b>2</b>	<b>55</b>	<b>Insgesamt</b>
305	-	114	-	3	-	140	4	-	-	2	Volksschule
120	-	30	-	22	-	89	55	-	-	4	Hauptschule
43	-	28	-	2	-	62	32	-	-	1	AHS-Unterstufe
21	-	4	-	-	-	-	9	-	-	1	Sonderschule
14	-	4	-	2	-	1	3	-	-	-	Polytechnische Schule
16	2	7	-	32	-	12	2	-	-	2	Berufsbildende mittlere Schule
21	4	9	4	21	-	39	19	-	-	-	AHS-Oberstufe
15	9	5	1	70	-	21	9	-	-	8	Berufsbildende höhere Schule
-	-	-	-	1	-	-	-	-	-	-	Kolleg
-	13	1	-	59	-	-	-	-	-	37	Universität, Fachhochschule, Akademie
-	-	-	-	2	-	-	-	-	2	-	Sonstige Ausbildung
<b>31839 Ternitz</b>											
<b>563</b>	<b>40</b>	<b>341</b>	<b>7</b>	<b>403</b>	-	<b>442</b>	<b>117</b>	<b>1</b>	<b>4</b>	<b>64</b>	<b>Insgesamt</b>
374	-	255	-	-	-	103	5	-	-	3	Volksschule
155	-	46	-	10	-	127	94	-	-	2	Hauptschule
4	-	18	-	59	-	121	3	-	-	1	AHS-Unterstufe
16	-	8	-	2	-	14	1	-	-	2	Sonderschule
13	-	1	2	8	-	11	10	1	-	-	Polytechnische Schule
1	11	4	1	51	-	14	1	-	1	7	Berufsbildende mittlere Schule
-	2	3	3	54	-	28	2	-	-	4	AHS-Oberstufe
-	15	5	1	141	-	24	1	-	-	5	Berufsbildende höhere Schule
-	1	-	-	-	-	-	-	-	-	1	Kolleg
-	10	1	-	76	-	-	-	-	-	38	Universität, Fachhochschule, Akademie
-	1	-	-	2	-	-	-	-	3	1	Sonstige Ausbildung
<b>319 Pol. Bez.: Sankt Pölten(Land)</b>											
<b>2599</b>	<b>307</b>	<b>1775</b>	<b>28</b>	<b>2767</b>	<b>15</b>	<b>5979</b>	<b>410</b>	<b>3</b>	<b>13</b>	<b>649</b>	<b>Insgesamt</b>
1861	-	1077	-	40	-	2245	22	1	-	29	Volksschule
673	-	320	1	188	-	2316	350	1	-	30	Hauptschule
-	-	124	1	441	-	367	-	-	-	19	AHS-Unterstufe
19	-	29	-	6	-	58	3	-	-	6	Sonderschule
45	-	15	1	103	-	147	33	-	-	2	Polytechnische Schule
1	51	34	7	353	-	164	-	1	-	134	Berufsbildende mittlere Schule
-	22	75	8	372	-	235	1	-	-	29	AHS-Oberstufe
-	65	79	10	841	-	437	-	-	-	117	Berufsbildende höhere Schule
-	2	-	-	4	-	-	-	-	-	3	Kolleg
-	160	21	-	407	15	10	1	-	-	266	Universität, Fachhochschule, Akademie
-	7	1	-	12	-	-	-	-	13	14	Sonstige Ausbildung

**Tabelle 10: Schüler und Studenten am Wohnort nach Schultyp und Zeitaufwand bzw. Verkehrsmittel für den Schulweg;**

Schultyp	Ins- gesamt	Tagespendler nach Wegzeit in Minuten							
		zu- sammen	1 bis 5	6 bis 10	11 bis 15	16 bis 30	31 bis 45	46 bis 60	61 und mehr
<b>320 Pol. Bez.: Scheibbs</b>									
<b>Insgesamt</b>	<b>6857</b>	<b>6153</b>	<b>1154</b>	<b>1606</b>	<b>1175</b>	<b>1258</b>	<b>344</b>	<b>254</b>	<b>362</b>
Volksschule	2363	2356	548	778	564	440	24	1	1
Hauptschule	1988	1982	393	635	433	418	70	27	6
AHS-Unterstufe	238	231	18	51	37	85	26	8	6
Sonderschule	108	103	16	28	23	25	4	5	2
Polytechnische Schule	146	146	17	23	33	47	10	9	7
Berufsbildende mittlere Schule	386	226	-	11	19	47	43	47	59
AHS-Oberstufe	328	307	12	54	40	102	45	34	20
Berufsbildende höhere Schule	686	524	7	21	23	90	118	113	152
Kolleg	5	2	-	-	-	-	1	-	1
Universität, Fachhochschule, Akademie	444	127	1	-	3	4	3	9	107
Sonstige Ausbildung	165	149	142	5	-	-	-	1	1
<b>321 Pol. Bez.: Tulln</b>									
<b>Insgesamt</b>	<b>9746</b>	<b>9433</b>	<b>932</b>	<b>1926</b>	<b>1456</b>	<b>2412</b>	<b>1099</b>	<b>915</b>	<b>693</b>
Volksschule	3539	3509	645	1201	777	763	73	41	9
Hauptschule	2266	2244	232	490	446	748	243	63	22
AHS-Unterstufe	828	816	17	63	75	280	212	130	39
Sonderschule	113	105	5	19	12	37	14	10	8
Polytechnische Schule	109	109	4	8	10	46	29	3	9
Berufsbildende mittlere Schule	482	437	5	21	34	131	93	79	74
AHS-Oberstufe	521	502	7	43	25	108	99	129	91
Berufsbildende höhere Schule	1279	1200	17	80	73	263	239	250	278
Kolleg	2	2	-	-	-	-	-	-	2
Universität, Fachhochschule, Akademie	586	496	-	-	4	32	95	206	159
Sonstige Ausbildung	21	13	-	1	-	4	2	4	2
<b>32135 Tulln an der Donau</b>									
<b>Insgesamt</b>	<b>1996</b>	<b>1950</b>	<b>248</b>	<b>613</b>	<b>389</b>	<b>328</b>	<b>111</b>	<b>175</b>	<b>86</b>
Volksschule	701	697	138	286	153	102	10	7	1
Hauptschule	418	414	58	137	117	79	18	4	1
AHS-Unterstufe	190	190	17	53	51	56	4	5	4
Sonderschule	21	21	4	7	2	3	1	3	1
Polytechnische Schule	12	12	4	3	2	2	-	-	1
Berufsbildende mittlere Schule	94	87	5	17	16	27	5	10	7
AHS-Oberstufe	117	115	7	42	15	14	7	19	11
Berufsbildende höhere Schule	272	263	15	68	30	37	28	51	34
Kolleg	-	-	-	-	-	-	-	-	-
Universität, Fachhochschule, Akademie	165	147	-	-	3	7	37	74	26
Sonstige Ausbildung	6	4	-	-	-	1	1	2	-
<b>322 Pol. Bez.: Waidhofen an der Thaya</b>									
<b>Insgesamt</b>	<b>4120</b>	<b>3625</b>	<b>475</b>	<b>1068</b>	<b>641</b>	<b>900</b>	<b>298</b>	<b>152</b>	<b>91</b>
Volksschule	1461	1452	288	575	283	259	31	16	-
Hauptschule	1120	1115	111	309	231	322	106	31	5
AHS-Unterstufe	270	264	27	62	33	91	30	19	2
Sonderschule	53	53	12	15	11	12	2	1	-
Polytechnische Schule	67	65	2	13	10	26	10	2	2
Berufsbildende mittlere Schule	249	176	7	19	15	49	34	34	18
AHS-Oberstufe	169	153	10	38	15	53	21	11	5
Berufsbildende höhere Schule	475	319	18	37	43	88	64	37	32
Kolleg	3	2	-	-	-	-	-	-	2
Universität, Fachhochschule, Akademie	240	26	-	-	-	-	-	1	25
Sonstige Ausbildung	13	-	-	-	-	-	-	-	-
<b>323 Pol. Bez.: Wiener Neustadt(Land)</b>									
<b>Insgesamt</b>	<b>10554</b>	<b>10091</b>	<b>1529</b>	<b>2349</b>	<b>1563</b>	<b>2398</b>	<b>868</b>	<b>628</b>	<b>756</b>
Volksschule	3791	3771	1046	1458	732	465	49	13	8
Hauptschule	2751	2736	426	741	591	758	121	53	46
AHS-Unterstufe	722	706	10	36	55	331	154	79	41
Sonderschule	188	173	24	42	30	61	7	4	5
Polytechnische Schule	221	218	16	27	26	87	40	15	7
Berufsbildende mittlere Schule	478	379	-	7	18	140	76	68	70
AHS-Oberstufe	563	530	6	20	40	199	123	81	61
Berufsbildende höhere Schule	1185	1097	1	12	58	304	258	229	235
Kolleg	3	1	-	-	-	-	-	-	1
Universität, Fachhochschule, Akademie	615	458	-	6	13	49	36	84	270
Sonstige Ausbildung	37	22	-	-	-	4	4	2	12

**für Politische Bezirke und Gemeinden ab 10.000 Einwohnern**

Tagespendler nach Verkehrsmittel										Nicht-tagespendler	Schultyp
Keines (zu Fuß)	Auto als Fahrer	Auto als Mitfahrer	Motorrad, Moped	Eisenbahn, Schnellbahn	Straßenbahn, U-Bahn	Autobus, Schulbus, Obus	Fahrrad	Sonstiges	Wechselndes Pendelziel		

**320 Pol. Bez.: Scheibbs**

<b>1761</b>	<b>158</b>	<b>527</b>	<b>15</b>	<b>444</b>	<b>2</b>	<b>2801</b>	<b>444</b>	<b>1</b>	<b>4</b>	<b>700</b>	<b>Insgesamt</b>
1044	-	324	-	2	-	971	15	-	-	7	Volksschule
470	-	115	-	10	-	1058	329	-	-	6	Hauptschule
22	-	9	-	57	-	103	40	-	-	7	AHS-Unterstufe
19	-	17	1	-	-	54	11	1	-	5	Sonderschule
15	-	11	1	20	-	88	11	-	-	-	Polytechnische Schule
6	36	16	3	64	-	100	1	-	-	160	Berufsbildende mittlere Schule
34	11	16	2	53	-	162	29	-	-	21	AHS-Oberstufe
3	45	13	8	189	-	259	7	-	-	162	Berufsbildende höhere Schule
-	1	-	-	1	-	-	-	-	-	3	Kolleg
2	63	6	-	48	2	6	-	-	1	316	Universität, Fachhochschule, Akademie
146	2	-	-	-	-	-	1	-	3	13	Sonstige Ausbildung

**321 Pol. Bez.: Tulln**

<b>1699</b>	<b>220</b>	<b>942</b>	<b>24</b>	<b>1677</b>	<b>7</b>	<b>4504</b>	<b>360</b>	<b>-</b>	<b>7</b>	<b>306</b>	<b>Insgesamt</b>
1273	-	619	-	27	-	1562	28	-	-	30	Volksschule
335	-	122	-	168	-	1443	176	-	-	22	Hauptschule
11	-	66	-	179	-	496	64	-	-	12	AHS-Unterstufe
7	-	28	-	7	-	60	3	-	-	8	Sonderschule
10	-	-	1	27	-	71	-	-	-	-	Polytechnische Schule
16	23	18	12	185	-	177	6	-	-	45	Berufsbildende mittlere Schule
14	14	30	2	216	2	184	40	-	-	19	AHS-Oberstufe
33	79	46	7	500	2	491	42	-	-	79	Berufsbildende höhere Schule
-	-	-	-	2	-	-	-	-	-	-	Kolleg
-	101	13	2	358	3	18	1	-	-	90	Universität, Fachhochschule, Akademie
-	3	-	-	8	-	2	-	-	7	1	Sonstige Ausbildung

**32135 Tulln an der Donau**

<b>575</b>	<b>42</b>	<b>214</b>	<b>12</b>	<b>303</b>	<b>-</b>	<b>545</b>	<b>259</b>	<b>-</b>	<b>2</b>	<b>44</b>	<b>Insgesamt</b>
355	-	149	-	7	-	178	8	-	-	4	Volksschule
132	-	28	-	1	-	154	99	-	-	4	Hauptschule
11	-	11	-	6	-	98	64	-	-	-	AHS-Unterstufe
7	-	7	-	1	-	3	3	-	-	-	Sonderschule
9	-	-	-	3	-	-	-	-	-	-	Polytechnische Schule
16	7	3	7	21	-	27	6	-	-	7	Berufsbildende mittlere Schule
14	4	5	1	33	-	18	40	-	-	2	AHS-Oberstufe
31	15	11	3	97	-	67	39	-	-	9	Berufsbildende höhere Schule
-	-	-	-	-	-	-	-	-	-	-	Kolleg
-	15	-	1	131	-	-	-	-	-	18	Universität, Fachhochschule, Akademie
-	1	-	-	3	-	-	-	-	2	-	Sonstige Ausbildung

**322 Pol. Bez.: Waidhofen an der Thaya**

<b>831</b>	<b>48</b>	<b>341</b>	<b>9</b>	<b>90</b>	<b>-</b>	<b>2200</b>	<b>105</b>	<b>1</b>	<b>2</b>	<b>493</b>	<b>Insgesamt</b>
483	-	206	-	-	-	757	6	-	-	9	Volksschule
182	-	65	-	33	-	780	54	1	-	5	Hauptschule
51	-	18	-	7	-	164	24	-	-	6	AHS-Unterstufe
20	-	16	-	1	-	16	-	-	-	-	Sonderschule
7	-	3	-	1	-	54	-	-	-	2	Polytechnische Schule
10	16	8	3	11	-	127	1	-	-	73	Berufsbildende mittlere Schule
28	3	8	1	4	-	97	12	-	-	16	AHS-Oberstufe
50	20	15	5	17	-	204	8	-	-	156	Berufsbildende höhere Schule
-	-	-	-	2	-	-	-	-	-	1	Kolleg
-	9	2	-	14	-	1	-	-	-	214	Universität, Fachhochschule, Akademie
-	-	-	-	-	-	-	-	-	2	11	Sonstige Ausbildung

**323 Pol. Bez.: Wiener Neustadt(Land)**

<b>2119</b>	<b>268</b>	<b>1672</b>	<b>19</b>	<b>1289</b>	<b>-</b>	<b>4358</b>	<b>365</b>	<b>1</b>	<b>10</b>	<b>453</b>	<b>Insgesamt</b>
1583	-	1150	-	13	-	998	26	1	-	20	Volksschule
473	-	247	1	111	-	1609	295	-	-	15	Hauptschule
3	-	89	-	143	-	455	16	-	-	16	AHS-Unterstufe
32	-	49	1	10	-	77	4	-	-	15	Sonderschule
19	-	7	-	35	-	144	13	-	-	3	Polytechnische Schule
-	29	33	7	122	-	184	4	-	-	99	Berufsbildende mittlere Schule
9	19	37	2	161	-	296	6	-	-	33	AHS-Oberstufe
-	78	40	8	383	-	588	-	-	-	88	Berufsbildende höhere Schule
-	1	-	-	-	-	-	-	-	-	2	Kolleg
-	133	19	-	300	-	5	1	-	-	157	Universität, Fachhochschule, Akademie
-	8	1	-	11	-	2	-	-	10	5	Sonstige Ausbildung

**Tabelle 10: Schüler und Studenten am Wohnort nach Schultyp und Zeitaufwand bzw. Verkehrsmittel für den Schulweg;**

Schultyp	Ins- gesamt	Tagespendler nach Wegzeit in Minuten							
		zu- sammen	1 bis 5	6 bis 10	11 bis 15	16 bis 30	31 bis 45	46 bis 60	61 und mehr
<b>324 Pol. Bez.: Wien-Umgebung</b>									
<b>Insgesamt</b>	<b>14997</b>	<b>14668</b>	<b>1546</b>	<b>2909</b>	<b>2022</b>	<b>3545</b>	<b>1922</b>	<b>1820</b>	<b>904</b>
Volksschule	5228	5202	1139	1781	1035	980	179	52	36
Hauptschule	2209	2187	259	569	411	685	147	81	35
AHS-Unterstufe	2363	2342	89	334	340	886	419	209	65
Sonderschule	178	169	11	33	33	53	14	19	6
Polytechnische Schule	158	157	4	20	20	82	18	10	3
Berufsbildende mittlere Schule	521	497	1	7	6	79	122	169	113
AHS-Oberstufe	1408	1389	41	147	142	412	320	247	80
Berufsbildende höhere Schule	1574	1530	2	16	21	197	382	580	332
Kolleg	10	7	-	-	-	-	2	3	2
Universität, Fachhochschule, Akademie	1262	1140	-	1	14	161	301	437	226
Sonstige Ausbildung	86	48	-	1	-	10	18	13	6
<b>32408 Klosterneuburg</b>									
<b>Insgesamt</b>	<b>3759</b>	<b>3665</b>	<b>318</b>	<b>673</b>	<b>506</b>	<b>1016</b>	<b>525</b>	<b>432</b>	<b>195</b>
Volksschule	1241	1233	239	437	237	267	35	11	7
Hauptschule	385	382	33	58	61	177	30	16	7
AHS-Unterstufe	647	644	24	102	127	278	63	32	18
Sonderschule	32	30	1	7	5	8	4	4	1
Polytechnische Schule	20	20	1	1	3	10	5	-	-
Berufsbildende mittlere Schule	90	84	-	1	-	9	22	33	19
AHS-Oberstufe	479	479	20	66	64	126	108	74	21
Berufsbildende höhere Schule	337	332	-	1	1	33	99	128	70
Kolleg	2	2	-	-	-	-	1	1	-
Universität, Fachhochschule, Akademie	483	440	-	-	8	103	152	127	50
Sonstige Ausbildung	43	19	-	-	-	5	6	6	2
<b>32419 Schwechat</b>									
<b>Insgesamt</b>	<b>1895</b>	<b>1858</b>	<b>226</b>	<b>594</b>	<b>342</b>	<b>298</b>	<b>169</b>	<b>147</b>	<b>82</b>
Volksschule	684	682	139	282	147	82	26	5	1
Hauptschule	371	366	44	139	92	70	11	5	5
AHS-Unterstufe	251	248	25	107	48	45	17	3	3
Sonderschule	37	34	4	7	16	5	1	1	-
Polytechnische Schule	29	29	2	11	5	9	1	1	-
Berufsbildende mittlere Schule	71	69	-	-	1	19	18	22	9
AHS-Oberstufe	154	152	12	48	30	27	17	13	5
Berufsbildende höhere Schule	161	152	-	-	3	27	47	48	27
Kolleg	1	1	-	-	-	-	1	-	-
Universität, Fachhochschule, Akademie	128	121	-	-	-	11	30	48	32
Sonstige Ausbildung	8	4	-	-	-	3	-	1	-
<b>325 Pol. Bez.: Zwettl</b>									
<b>Insgesamt</b>	<b>7260</b>	<b>6398</b>	<b>861</b>	<b>1513</b>	<b>1130</b>	<b>1766</b>	<b>572</b>	<b>339</b>	<b>217</b>
Volksschule	2474	2466	564	893	567	408	27	5	2
Hauptschule	2204	2193	245	478	415	742	210	80	23
AHS-Unterstufe	284	269	17	31	19	105	53	35	9
Sonderschule	67	60	1	12	10	22	9	5	1
Polytechnische Schule	173	173	4	20	27	76	30	10	6
Berufsbildende mittlere Schule	475	331	11	18	20	114	72	57	39
AHS-Oberstufe	283	246	12	28	26	88	42	29	21
Berufsbildende höhere Schule	875	588	7	33	46	211	123	99	69
Kolleg	5	3	-	-	-	-	-	-	3
Universität, Fachhochschule, Akademie	406	66	-	-	-	-	6	17	43
Sonstige Ausbildung	14	3	-	-	-	-	-	2	1
<b>32530 Zwettl-Niederösterreich</b>									
<b>Insgesamt</b>	<b>1953</b>	<b>1725</b>	<b>175</b>	<b>452</b>	<b>362</b>	<b>526</b>	<b>119</b>	<b>48</b>	<b>43</b>
Volksschule	652	651	100	244	163	134	8	1	1
Hauptschule	532	530	30	97	98	226	54	20	5
AHS-Unterstufe	106	104	17	30	16	32	5	3	1
Sonderschule	9	8	-	2	2	3	1	-	-
Polytechnische Schule	35	35	-	6	11	11	6	1	-
Berufsbildende mittlere Schule	101	85	9	12	11	29	16	3	5
AHS-Oberstufe	101	96	12	28	21	24	7	2	2
Berufsbildende höhere Schule	266	183	7	33	40	67	19	9	8
Kolleg	2	1	-	-	-	-	-	-	1
Universität, Fachhochschule, Akademie	144	30	-	-	-	-	3	8	19
Sonstige Ausbildung	5	2	-	-	-	-	-	1	1

**für Politische Bezirke und Gemeinden ab 10.000 Einwohnern**

Tagespendler nach Verkehrsmittel										Nicht-tagespendler	Schultyp
Keines (zu Fuß)	Auto als Fahrer	Auto als Mitfahrer	Motorrad, Moped	Eisenbahn, Schnellbahn	Straßenbahn, U-Bahn	Autobus, Schulbus, Obus	Fahrrad	Sonstiges	Wechselndes Pendelziel		

**324 Pol. Bez.: Wien-Umgebung**

<b>3118</b>	<b>568</b>	<b>2688</b>	<b>72</b>	<b>2055</b>	<b>570</b>	<b>5124</b>	<b>469</b>	<b>4</b>	<b>36</b>	<b>293</b>	<b>Insgesamt</b>
2087	-	1758	-	70	4	1195	87	1	-	26	Volksschule
594	-	233	-	90	10	1062	198	-	-	22	Hauptschule
252	-	376	-	344	60	1197	112	1	-	21	AHS-Unterstufe
44	-	27	-	17	-	73	7	1	-	9	Sonderschule
25	-	8	1	21	3	94	5	-	-	1	Polytechnische Schule
1	18	27	9	202	52	187	1	-	-	24	Berufsbildende mittlere Schule
101	44	155	22	327	81	606	52	1	-	19	AHS-Oberstufe
14	115	73	24	639	151	513	1	-	-	44	Berufsbildende höhere Schule
-	1	-	1	4	1	-	-	-	-	3	Kolleg
-	376	30	15	330	195	188	6	-	-	122	Universität, Fachhochschule, Akademie
-	14	1	-	11	13	9	-	-	36	2	Sonstige Ausbildung

**32408 Klosterneuburg**

<b>646</b>	<b>176</b>	<b>794</b>	<b>26</b>	<b>389</b>	<b>148</b>	<b>1445</b>	<b>40</b>	<b>1</b>	<b>24</b>	<b>70</b>	<b>Insgesamt</b>
420	-	524	-	9	-	275	5	-	-	8	Volksschule
87	-	35	-	11	2	244	3	-	-	3	Hauptschule
86	-	125	-	38	13	369	13	-	-	3	AHS-Unterstufe
8	-	5	-	2	-	15	-	-	-	2	Sonderschule
3	-	1	-	2	-	14	-	-	-	-	Polytechnische Schule
-	2	3	-	36	17	26	-	-	-	6	Berufsbildende mittlere Schule
42	13	63	11	61	32	241	15	1	-	-	AHS-Oberstufe
-	14	21	3	135	25	133	1	-	-	5	Berufsbildende höhere Schule
-	-	-	1	-	1	-	-	-	-	-	Kolleg
-	140	16	11	94	53	123	3	-	-	43	Universität, Fachhochschule, Akademie
-	7	1	-	1	5	5	-	-	24	-	Sonstige Ausbildung

**32419 Schwechat**

<b>593</b>	<b>52</b>	<b>267</b>	<b>6</b>	<b>135</b>	<b>131</b>	<b>447</b>	<b>227</b>	<b>-</b>	<b>4</b>	<b>33</b>	<b>Insgesamt</b>
355	-	176	-	3	-	124	24	-	-	2	Volksschule
120	-	30	-	4	2	116	94	-	-	5	Hauptschule
54	-	26	-	7	6	85	70	-	-	3	AHS-Unterstufe
18	-	3	-	1	-	6	6	-	-	3	Sonderschule
16	-	2	-	1	-	6	4	-	-	-	Polytechnische Schule
-	2	5	-	22	18	22	-	-	-	2	Berufsbildende mittlere Schule
30	4	15	3	19	9	44	28	-	-	2	AHS-Oberstufe
-	15	6	3	43	43	42	-	-	-	9	Berufsbildende höhere Schule
-	-	-	-	1	-	-	-	-	-	-	Kolleg
-	30	4	-	34	50	2	1	-	-	7	Universität, Fachhochschule, Akademie
-	1	-	-	-	3	-	-	-	4	-	Sonstige Ausbildung

**325 Pol. Bez.: Zwettl**

<b>1207</b>	<b>120</b>	<b>600</b>	<b>10</b>	<b>112</b>	<b>-</b>	<b>4281</b>	<b>64</b>	<b>4</b>	<b>1</b>	<b>861</b>	<b>Insgesamt</b>
784	-	310	-	1	-	1363	7	1	-	8	Volksschule
305	-	154	-	48	-	1645	41	-	-	11	Hauptschule
28	-	29	-	6	-	198	8	-	-	15	AHS-Unterstufe
4	-	11	-	1	-	43	-	1	-	7	Sonderschule
8	-	2	-	7	-	154	2	-	-	-	Polytechnische Schule
18	32	34	4	12	-	227	3	1	-	144	Berufsbildende mittlere Schule
27	7	27	4	3	-	176	2	-	-	37	AHS-Oberstufe
33	41	25	2	19	-	467	-	1	-	287	Berufsbildende höhere Schule
-	-	-	-	-	-	3	-	-	-	2	Kolleg
-	37	8	-	15	-	5	1	-	-	340	Universität, Fachhochschule, Akademie
-	3	-	-	-	-	-	-	-	1	10	Sonstige Ausbildung

**32530 Zwettl-Niederösterreich**

<b>379</b>	<b>50</b>	<b>254</b>	<b>9</b>	<b>11</b>	<b>-</b>	<b>1004</b>	<b>17</b>	<b>1</b>	<b>1</b>	<b>227</b>	<b>Insgesamt</b>
212	-	122	-	1	-	315	1	-	-	1	Volksschule
61	-	56	-	-	-	412	1	-	-	2	Hauptschule
28	-	24	-	1	-	43	8	-	-	2	AHS-Unterstufe
-	-	2	-	-	-	6	-	-	-	1	Sonderschule
3	-	-	-	-	-	31	1	-	-	-	Polytechnische Schule
15	11	10	3	2	-	41	3	-	-	16	Berufsbildende mittlere Schule
27	6	15	4	-	-	42	2	-	-	5	AHS-Oberstufe
33	16	20	2	-	-	111	-	1	-	83	Berufsbildende höhere Schule
-	-	-	-	-	-	1	-	-	-	1	Kolleg
-	15	5	-	7	-	2	1	-	-	114	Universität, Fachhochschule, Akademie
-	2	-	-	-	-	-	-	-	1	2	Sonstige Ausbildung



**Tabelle 10: Schüler und Studenten am Wohnort nach Schultyp und Zeitaufwand bzw. Verkehrsmittel für den Schulweg;**

Schultyp	Ins- gesamt	Tagespendler nach Wegzeit in Minuten							
		zu- sammen	1 bis 5	6 bis 10	11 bis 15	16 bis 30	31 bis 45	46 bis 60	61 und mehr
<b>4 Oberösterreich</b>									
<b>Insgesamt</b>	<b>215326</b>	<b>195467</b>	<b>26433</b>	<b>48822</b>	<b>35763</b>	<b>51671</b>	<b>16314</b>	<b>10032</b>	<b>6432</b>
Volksschule	75231	74936	16559	26962	16347	13651	1018	299	100
Hauptschule	55387	55023	7440	15501	12078	15772	2923	988	321
AHS-Unterstufe	15609	15336	687	1897	2047	5953	2986	1323	443
Sonderschule	2667	2544	222	468	509	923	228	131	63
Polytechnische Schule	3916	3882	290	677	730	1509	441	174	61
Berufsbildende mittlere Schule	8339	5881	131	432	569	2062	1144	939	604
AHS-Oberstufe	12036	11498	552	1297	1408	4057	2232	1302	650
Berufsbildende höhere Schule	23187	19995	352	1241	1597	6195	4318	3742	2550
Kolleg	195	112	1	4	2	25	18	35	27
Universität, Fachhochschule, Akademie	17918	5948	195	325	441	1435	955	1035	1562
Sonstige Ausbildung	841	312	4	18	35	89	51	64	51
<b>401 Linz (Stadt)</b>									
<b>Insgesamt</b>	<b>22760</b>	<b>21240</b>	<b>2266</b>	<b>4804</b>	<b>4131</b>	<b>6799</b>	<b>2040</b>	<b>762</b>	<b>438</b>
Volksschule	7345	7322	1403	2666	1690	1329	149	62	23
Hauptschule	4231	4207	368	894	889	1528	378	131	19
AHS-Unterstufe	2650	2637	187	437	478	1095	352	70	18
Sonderschule	421	410	18	47	72	191	52	20	10
Polytechnische Schule	294	293	7	15	42	160	53	12	4
Berufsbildende mittlere Schule	695	629	21	50	77	251	131	73	26
AHS-Oberstufe	2067	2047	131	296	353	867	298	75	27
Berufsbildende höhere Schule	1769	1701	32	142	208	707	372	176	64
Kolleg	29	23	-	4	-	14	4	1	-
Universität, Fachhochschule, Akademie	3016	1855	95	237	291	611	241	140	240
Sonstige Ausbildung	243	116	4	16	31	46	10	2	7
<b>402 Steyr (Stadt)</b>									
<b>Insgesamt</b>	<b>5423</b>	<b>5046</b>	<b>522</b>	<b>1252</b>	<b>1097</b>	<b>1676</b>	<b>303</b>	<b>83</b>	<b>113</b>
Volksschule	1924	1924	257	659	478	449	65	9	7
Hauptschule	1334	1330	148	327	272	472	93	11	7
AHS-Unterstufe	435	432	32	67	101	210	17	4	1
Sonderschule	135	129	7	11	51	51	6	1	2
Polytechnische Schule	98	97	7	8	8	42	29	2	1
Berufsbildende mittlere Schule	226	204	10	31	34	93	24	4	8
AHS-Oberstufe	260	256	23	49	53	106	15	4	6
Berufsbildende höhere Schule	534	502	23	82	87	244	36	13	17
Kolleg	4	3	-	-	-	-	1	1	1
Universität, Fachhochschule, Akademie	447	162	15	18	13	9	15	32	60
Sonstige Ausbildung	26	7	-	-	-	-	2	2	3
<b>403 Wels (Stadt)</b>									
<b>Insgesamt</b>	<b>7941</b>	<b>7388</b>	<b>863</b>	<b>2184</b>	<b>1572</b>	<b>1821</b>	<b>443</b>	<b>237</b>	<b>268</b>
Volksschule	2753	2739	464	1044	647	512	50	16	6
Hauptschule	1746	1733	188	510	359	468	147	45	16
AHS-Unterstufe	743	736	84	220	164	219	40	6	3
Sonderschule	305	294	27	80	80	75	25	3	4
Polytechnische Schule	140	139	-	28	27	74	8	2	-
Berufsbildende mittlere Schule	282	253	9	45	52	99	26	9	13
AHS-Oberstufe	537	528	58	153	105	120	31	35	26
Berufsbildende höhere Schule	679	638	21	95	131	236	60	52	43
Kolleg	2	2	-	-	1	-	-	1	-
Universität, Fachhochschule, Akademie	716	309	12	9	6	17	52	58	155
Sonstige Ausbildung	38	17	-	-	-	1	4	10	2
<b>404 Pol. Bez.: Braunau am Inn</b>									
<b>Insgesamt</b>	<b>14668</b>	<b>13326</b>	<b>1980</b>	<b>3565</b>	<b>2445</b>	<b>3149</b>	<b>902</b>	<b>716</b>	<b>569</b>
Volksschule	5239	5206	1243	1880	1076	938	53	14	2
Hauptschule	4502	4438	524	1294	1010	1311	222	46	31
AHS-Unterstufe	520	476	20	75	69	118	85	55	54
Sonderschule	190	180	26	41	30	59	8	12	4
Polytechnische Schule	368	366	8	44	72	143	57	24	18
Berufsbildende mittlere Schule	625	419	10	42	31	138	66	67	65
AHS-Oberstufe	549	474	56	43	37	94	88	86	70
Berufsbildende höhere Schule	1701	1499	45	145	118	344	296	341	210
Kolleg	12	4	-	-	-	-	-	3	1
Universität, Fachhochschule, Akademie	927	261	48	1	2	4	27	67	112
Sonstige Ausbildung	35	3	-	-	-	-	-	1	2

**für Politische Bezirke und Gemeinden ab 10.000 Einwohnern**

Tagespendler nach Verkehrsmittel										Nicht-tagespendler	Schultyp
Keines (zu Fuß)	Auto als Fahrer	Auto als Mitfahrer	Motorrad, Moped	Eisenbahn, Schnellbahn	Straßenbahn, U-Bahn	Autobus, Schulbus, Obus	Fahrrad	Sonstiges	Wechselndes Pendelziel		

**4 Oberösterreich**

<b>51045</b>	<b>4446</b>	<b>15928</b>	<b>704</b>	<b>12235</b>	<b>4095</b>	<b>98565</b>	<b>8382</b>	<b>67</b>	<b>269</b>	<b>19590</b>	<b>Insgesamt</b>
34993	-	8652	-	277	341	30085	570	18	-	295	Volksschule
11711	-	2769	7	1081	729	33498	5219	9	-	364	Hauptschule
1165	-	1469	2	1980	835	8974	903	8	-	273	AHS-Unterstufe
496	1	307	-	30	16	1624	61	9	-	123	Sonderschule
421	-	120	13	208	79	2769	270	2	-	34	Polytechnische Schule
274	563	476	118	1090	201	3014	142	3	11	2447	Berufsbildende mittlere Schule
929	259	1001	240	1652	690	6214	507	6	2	536	AHS-Oberstufe
699	930	939	300	4452	585	11647	439	4	1	3191	Berufsbildende höhere Schule
1	37	2	1	39	8	23	1	-	8	75	Kolleg
341	2531	176	23	1372	579	665	254	7	12	11958	Universität, Fachhochschule, Akademie
15	125	17	-	54	32	52	16	1	235	294	Sonstige Ausbildung

**401 Linz (Stadt)**

<b>7545</b>	<b>648</b>	<b>1343</b>	<b>71</b>	<b>405</b>	<b>3837</b>	<b>6774</b>	<b>597</b>	<b>20</b>	<b>136</b>	<b>1384</b>	<b>Insgesamt</b>
5044	-	801	-	8	323	1104	36	6	-	23	Volksschule
1285	-	144	-	85	720	1821	148	4	-	24	Hauptschule
430	-	148	-	23	768	1168	99	1	-	13	AHS-Unterstufe
63	-	44	-	-	16	282	3	2	-	11	Sonderschule
13	-	4	2	4	78	185	7	-	-	1	Polytechnische Schule
36	50	14	6	13	189	309	10	2	8	58	Berufsbildende mittlere Schule
319	33	88	34	33	658	818	62	2	-	20	AHS-Oberstufe
109	78	56	21	51	526	834	26	-	-	68	Berufsbildende höhere Schule
1	6	-	-	1	8	6	1	-	5	1	Kolleg
230	462	38	8	183	520	221	191	2	8	1153	Universität, Fachhochschule, Akademie
15	19	6	-	4	31	26	14	1	115	12	Sonstige Ausbildung

**402 Steyr (Stadt)**

<b>1932</b>	<b>133</b>	<b>502</b>	<b>38</b>	<b>73</b>	<b>1</b>	<b>2164</b>	<b>201</b>	<b>2</b>	<b>14</b>	<b>363</b>	<b>Insgesamt</b>
1069	-	300	-	1	-	549	3	2	-	-	Volksschule
491	-	65	-	-	-	693	81	-	-	4	Hauptschule
98	-	38	-	2	-	254	40	-	-	3	AHS-Unterstufe
30	-	17	-	-	-	78	4	-	-	6	Sonderschule
17	-	-	-	-	-	76	4	-	-	1	Polytechnische Schule
34	15	13	6	7	-	115	14	-	-	22	Berufsbildende mittlere Schule
65	7	27	17	6	-	115	19	-	-	4	AHS-Oberstufe
101	41	36	15	12	-	271	26	-	-	32	Berufsbildende höhere Schule
-	1	1	-	1	-	-	-	-	-	1	Kolleg
27	66	5	-	41	1	12	10	-	-	285	Universität, Fachhochschule, Akademie
-	3	-	-	3	-	1	-	-	14	5	Sonstige Ausbildung

**403 Wels (Stadt)**

<b>2080</b>	<b>157</b>	<b>953</b>	<b>71</b>	<b>410</b>	<b>3</b>	<b>3129</b>	<b>581</b>	<b>4</b>	<b>14</b>	<b>539</b>	<b>Insgesamt</b>
1254	-	579	-	6	-	893	7	-	-	14	Volksschule
488	-	133	1	9	-	929	173	-	-	13	Hauptschule
91	-	94	-	4	-	379	167	1	-	7	AHS-Unterstufe
74	-	24	-	2	-	175	16	3	-	11	Sonderschule
14	-	5	-	1	-	105	14	-	-	1	Polytechnische Schule
30	7	15	13	23	-	151	14	-	-	29	Berufsbildende mittlere Schule
65	14	63	26	64	-	173	123	-	-	9	AHS-Oberstufe
55	27	36	28	121	-	318	53	-	-	41	Berufsbildende höhere Schule
-	-	-	-	1	-	1	-	-	-	-	Kolleg
9	104	3	3	168	3	5	14	-	-	407	Universität, Fachhochschule, Akademie
-	5	1	-	11	-	-	-	-	14	7	Sonstige Ausbildung

**404 Pol. Bez.: Braunau am Inn**

<b>3047</b>	<b>227</b>	<b>924</b>	<b>65</b>	<b>936</b>	<b>-</b>	<b>6730</b>	<b>1389</b>	<b>8</b>	<b>6</b>	<b>1336</b>	<b>Insgesamt</b>
2358	-	555	-	6	-	2151	135	1	-	33	Volksschule
479	-	152	1	48	-	2921	836	1	-	64	Hauptschule
10	-	35	-	129	-	183	119	-	-	44	AHS-Unterstufe
44	-	17	-	3	-	104	10	2	-	10	Sonderschule
16	-	9	-	23	-	269	49	-	-	2	Polytechnische Schule
16	25	43	18	95	-	186	36	-	-	206	Berufsbildende mittlere Schule
47	7	43	4	143	-	177	53	-	-	75	AHS-Oberstufe
30	89	62	42	399	-	729	148	-	1	201	Berufsbildende höhere Schule
-	2	-	-	2	-	-	-	-	-	8	Kolleg
47	102	8	-	87	-	10	3	4	-	666	Universität, Fachhochschule, Akademie
-	2	-	-	1	-	-	-	-	5	27	Sonstige Ausbildung

**Tabelle 10: Schüler und Studenten am Wohnort nach Schultyp und Zeitaufwand bzw. Verkehrsmittel für den Schulweg;**

Schultyp	Ins- gesamt	Tagespendler nach Wegzeit in Minuten							
		zu- sammen	1 bis 5	6 bis 10	11 bis 15	16 bis 30	31 bis 45	46 bis 60	61 und mehr
<b>40404 Braunau am Inn</b>									
<b>Insgesamt</b>	<b>2348</b>	<b>2108</b>	<b>350</b>	<b>786</b>	<b>502</b>	<b>378</b>	<b>28</b>	<b>23</b>	<b>41</b>
Volksschule	779	774	177	271	170	148	8	-	-
Hauptschule	558	553	73	239	143	91	6	1	-
AHS-Unterstufe	186	185	18	65	44	54	3	1	-
Sonderschule	28	26	4	10	7	5	-	-	-
Polytechnische Schule	58	58	2	15	33	8	-	-	-
Berufsbildende mittlere Schule	90	76	9	30	16	17	1	-	3
AHS-Oberstufe	114	106	22	30	25	14	7	6	2
Berufsbildende höhere Schule	307	292	44	125	64	41	2	7	9
Kolleg	2	1	-	-	-	-	-	-	1
Universität, Fachhochschule, Akademie	218	37	1	1	-	-	1	8	26
Sonstige Ausbildung	8	-	-	-	-	-	-	-	-
<b>405 Pol. Bez.: Eferding</b>									
<b>Insgesamt</b>	<b>4962</b>	<b>4535</b>	<b>660</b>	<b>1130</b>	<b>695</b>	<b>1094</b>	<b>409</b>	<b>328</b>	<b>219</b>
Volksschule	1830	1830	397	682	373	343	31	3	1
Hauptschule	1251	1246	216	340	222	352	77	29	10
AHS-Unterstufe	402	396	14	33	36	156	80	62	15
Sonderschule	61	60	12	14	11	16	5	2	-
Polytechnische Schule	70	69	4	13	14	25	10	1	2
Berufsbildende mittlere Schule	151	96	2	7	5	19	23	22	18
AHS-Oberstufe	278	271	6	18	10	83	60	67	27
Berufsbildende höhere Schule	505	441	9	23	24	78	90	104	113
Kolleg	2	1	-	-	-	-	-	1	-
Universität, Fachhochschule, Akademie	393	115	-	-	-	20	30	34	31
Sonstige Ausbildung	19	10	-	-	-	2	3	3	2
<b>406 Pol. Bez.: Freistadt</b>									
<b>Insgesamt</b>	<b>11161</b>	<b>10233</b>	<b>1289</b>	<b>2623</b>	<b>2056</b>	<b>2546</b>	<b>753</b>	<b>570</b>	<b>396</b>
Volksschule	3924	3915	765	1411	939	725	48	21	6
Hauptschule	3454	3442	424	1000	824	909	175	83	27
AHS-Unterstufe	443	438	22	38	49	139	107	60	23
Sonderschule	206	198	18	47	49	67	4	6	7
Polytechnische Schule	308	307	16	37	51	129	39	30	5
Berufsbildende mittlere Schule	441	290	3	15	33	91	55	56	37
AHS-Oberstufe	455	428	9	24	31	126	101	79	58
Berufsbildende höhere Schule	1193	950	13	39	64	271	175	192	196
Kolleg	6	2	-	-	-	-	1	-	1
Universität, Fachhochschule, Akademie	709	254	19	11	16	86	46	41	35
Sonstige Ausbildung	22	9	-	1	-	3	2	2	1
<b>407 Pol. Bez.: Gmunden</b>									
<b>Insgesamt</b>	<b>15747</b>	<b>13904</b>	<b>1772</b>	<b>3518</b>	<b>2711</b>	<b>3640</b>	<b>986</b>	<b>716</b>	<b>561</b>
Volksschule	5305	5285	1067	1844	1191	1107	63	10	3
Hauptschule	3816	3794	504	1145	859	1074	149	49	14
AHS-Unterstufe	1355	1336	49	171	233	515	221	113	34
Sonderschule	173	168	9	37	35	65	18	3	1
Polytechnische Schule	218	215	37	59	42	57	14	3	3
Berufsbildende mittlere Schule	691	509	19	34	50	158	93	90	65
AHS-Oberstufe	927	867	37	118	160	274	133	102	43
Berufsbildende höhere Schule	1851	1531	50	110	141	378	279	289	284
Kolleg	12	6	-	-	-	-	1	1	4
Universität, Fachhochschule, Akademie	1346	180	-	-	-	11	11	56	102
Sonstige Ausbildung	53	13	-	-	-	1	4	-	8
<b>40703 Bad Ischl</b>									
<b>Insgesamt</b>	<b>2239</b>	<b>1970</b>	<b>204</b>	<b>497</b>	<b>444</b>	<b>620</b>	<b>87</b>	<b>59</b>	<b>59</b>
Volksschule	739	737	106	238	176	195	20	2	-
Hauptschule	434	431	32	91	89	178	30	10	1
AHS-Unterstufe	220	219	15	54	50	88	8	3	1
Sonderschule	31	28	3	6	3	9	7	-	-
Polytechnische Schule	19	19	2	3	5	8	-	1	-
Berufsbildende mittlere Schule	93	75	7	13	12	25	4	11	3
AHS-Oberstufe	160	150	13	37	38	42	5	10	5
Berufsbildende höhere Schule	318	276	26	55	71	75	12	14	23
Kolleg	3	1	-	-	-	-	1	-	-
Universität, Fachhochschule, Akademie	215	31	-	-	-	-	-	8	23
Sonstige Ausbildung	7	3	-	-	-	-	-	-	3

**für Politische Bezirke und Gemeinden ab 10.000 Einwohnern**

Tagespendler nach Verkehrsmittel										Nicht-tagespendler	Schultyp
Keines (zu Fuß)	Auto als Fahrer	Auto als Mitfahrer	Motorrad, Moped	Eisenbahn, Schnellbahn	Straßenbahn, U-Bahn	Autobus, Schulbus, Obus	Fahrrad	Sonstiges	Wechselndes Pendelziel		

**40404 Braunau am Inn**

<b>686</b>	<b>51</b>	<b>188</b>	<b>47</b>	<b>37</b>	-	<b>494</b>	<b>602</b>	<b>3</b>	<b>3</b>	<b>237</b>	<b>Insgesamt</b>
511	-	118	-	-	-	125	20	-	-	5	Volksschule
93	-	26	-	-	-	196	237	1	-	5	Hauptschule
10	-	5	-	-	-	63	107	-	-	1	AHS-Unterstufe
7	-	3	-	-	-	14	2	-	-	2	Sonderschule
10	-	3	-	-	-	21	24	-	-	-	Polytechnische Schule
13	6	3	11	1	-	13	29	-	-	14	Berufsbildende mittlere Schule
12	2	11	4	11	-	23	43	-	-	8	AHS-Oberstufe
30	20	17	32	16	-	38	139	-	1	14	Berufsbildende höhere Schule
-	1	-	-	-	-	-	-	-	-	1	Kolleg
-	22	2	-	9	-	1	1	2	-	181	Universität, Fachhochschule, Akademie
-	-	-	-	-	-	-	-	-	2	6	Sonstige Ausbildung

**405 Pol. Bez.: Eferding**

<b>907</b>	<b>107</b>	<b>337</b>	<b>12</b>	<b>432</b>	-	<b>2437</b>	<b>302</b>	<b>1</b>	<b>4</b>	<b>423</b>	<b>Insgesamt</b>
702	-	210	-	75	-	830	13	-	-	-	Volksschule
176	-	54	-	74	-	697	245	-	-	5	Hauptschule
2	-	14	-	44	-	329	7	-	-	6	AHS-Unterstufe
9	-	10	-	3	-	35	3	-	-	1	Sonderschule
5	-	1	-	12	-	39	12	-	-	1	Polytechnische Schule
3	11	7	3	21	-	48	3	-	-	55	Berufsbildende mittlere Schule
2	5	14	2	32	-	213	3	-	-	7	AHS-Oberstufe
8	20	22	7	148	-	221	15	-	-	64	Berufsbildende höhere Schule
-	-	-	-	-	-	1	-	-	-	1	Kolleg
-	64	4	-	22	-	23	1	1	-	278	Universität, Fachhochschule, Akademie
-	7	1	-	1	-	1	-	-	4	5	Sonstige Ausbildung

**406 Pol. Bez.: Freistadt**

<b>2879</b>	<b>241</b>	<b>471</b>	<b>5</b>	<b>118</b>	<b>1</b>	<b>6269</b>	<b>249</b>	-	<b>4</b>	<b>924</b>	<b>Insgesamt</b>
1727	-	187	-	1	-	1993	7	-	-	9	Volksschule
837	-	109	-	2	-	2318	176	-	-	12	Hauptschule
65	-	32	-	6	-	314	21	-	-	5	AHS-Unterstufe
98	-	26	-	-	-	59	15	-	-	8	Sonderschule
30	-	7	-	-	-	257	13	-	-	1	Polytechnische Schule
18	35	26	4	10	1	192	4	-	-	151	Berufsbildende mittlere Schule
33	14	25	-	23	-	324	9	-	-	27	AHS-Oberstufe
47	20	44	1	64	-	772	2	-	-	243	Berufsbildende höhere Schule
-	-	-	-	1	-	1	-	-	-	4	Kolleg
24	164	15	-	10	-	39	2	-	-	455	Universität, Fachhochschule, Akademie
-	8	-	-	1	-	-	-	-	4	9	Sonstige Ausbildung

**407 Pol. Bez.: Gmunden**

<b>3564</b>	<b>253</b>	<b>1078</b>	<b>109</b>	<b>1292</b>	<b>24</b>	<b>6928</b>	<b>650</b>	<b>6</b>	<b>11</b>	<b>1832</b>	<b>Insgesamt</b>
2423	-	591	-	56	2	2174	37	2	-	20	Volksschule
721	-	159	2	226	4	2220	461	1	-	22	Hauptschule
125	-	143	2	174	12	832	48	-	-	19	AHS-Unterstufe
26	-	16	-	4	-	117	5	-	-	5	Sonderschule
36	-	11	3	10	1	125	29	-	-	3	Polytechnische Schule
35	56	23	14	131	-	238	12	-	-	182	Berufsbildende mittlere Schule
87	28	69	42	148	3	457	33	-	1	59	AHS-Oberstufe
111	73	61	45	472	2	742	22	3	-	320	Berufsbildende höhere Schule
-	2	-	-	4	-	-	-	-	2	4	Kolleg
-	89	5	1	60	-	22	3	-	-	1166	Universität, Fachhochschule, Akademie
-	5	-	-	7	-	1	-	-	8	32	Sonstige Ausbildung

**40703 Bad Ischl**

<b>728</b>	<b>35</b>	<b>156</b>	<b>43</b>	<b>75</b>	-	<b>831</b>	<b>102</b>	-	<b>3</b>	<b>266</b>	<b>Insgesamt</b>
378	-	82	-	1	-	273	3	-	-	2	Volksschule
117	-	15	-	16	-	243	40	-	-	3	Hauptschule
74	-	26	-	4	-	90	25	-	-	1	AHS-Unterstufe
9	-	1	-	-	-	17	1	-	-	3	Sonderschule
4	-	1	-	-	-	14	-	-	-	-	Polytechnische Schule
16	5	5	6	6	-	33	4	-	-	18	Berufsbildende mittlere Schule
45	2	9	13	17	-	47	17	-	-	10	AHS-Oberstufe
85	15	15	23	24	-	102	12	-	-	42	Berufsbildende höhere Schule
-	1	-	-	-	-	-	-	-	1	1	Kolleg
-	11	2	1	5	-	12	-	-	-	184	Universität, Fachhochschule, Akademie
-	1	-	-	2	-	-	-	-	2	2	Sonstige Ausbildung

**Tabelle 10: Schüler und Studenten am Wohnort nach Schultyp und Zeitaufwand bzw. Verkehrsmittel für den Schulweg;**

Schultyp	Ins- gesamt	Tagespendler nach Wegzeit in Minuten							
		zu- sammen	1 bis 5	6 bis 10	11 bis 15	16 bis 30	31 bis 45	46 bis 60	61 und mehr
<b>40705 Gmunden</b>									
<b>Insgesamt</b>	<b>1930</b>	<b>1638</b>	<b>229</b>	<b>449</b>	<b>377</b>	<b>375</b>	<b>62</b>	<b>69</b>	<b>77</b>
Volksschule	574	569	128	193	122	111	9	4	2
Hauptschule	330	327	37	103	103	73	7	4	-
AHS-Unterstufe	254	250	23	58	63	91	10	3	2
Sonderschule	58	57	5	16	13	21	2	-	-
Polytechnische Schule	20	20	3	7	5	5	-	-	-
Berufsbildende mittlere Schule	80	61	3	4	12	11	7	9	15
AHS-Oberstufe	167	165	16	46	41	44	6	9	3
Berufsbildende höhere Schule	191	159	14	22	18	19	20	30	36
Kolleg	1	-	-	-	-	-	-	-	-
Universität, Fachhochschule, Akademie	251	30	-	-	-	-	1	10	19
Sonstige Ausbildung	4	-	-	-	-	-	-	-	-
<b>408 Pol. Bez.: Grieskirchen</b>									
<b>Insgesamt</b>	<b>10098</b>	<b>9067</b>	<b>1595</b>	<b>2506</b>	<b>1454</b>	<b>1843</b>	<b>738</b>	<b>558</b>	<b>373</b>
Volksschule	3696	3684	967	1449	693	536	27	6	6
Hauptschule	2921	2911	583	956	620	630	80	30	12
AHS-Unterstufe	368	358	-	3	23	166	111	46	9
Sonderschule	141	138	16	28	31	34	10	16	3
Polytechnische Schule	140	139	21	39	21	43	12	2	1
Berufsbildende mittlere Schule	424	264	3	7	16	81	65	55	37
AHS-Oberstufe	457	442	5	21	45	168	114	65	24
Berufsbildende höhere Schule	1102	921	-	-	5	160	285	267	204
Kolleg	9	5	-	-	-	-	-	5	-
Universität, Fachhochschule, Akademie	802	199	-	3	-	25	32	63	76
Sonstige Ausbildung	38	6	-	-	-	-	2	3	1
<b>409 Pol. Bez.: Kirchdorf an der Krems</b>									
<b>Insgesamt</b>	<b>8909</b>	<b>7849</b>	<b>1200</b>	<b>2196</b>	<b>1409</b>	<b>1843</b>	<b>554</b>	<b>350</b>	<b>297</b>
Volksschule	3258	3244	765	1255	695	487	29	10	3
Hauptschule	2170	2153	329	656	464	577	77	40	10
AHS-Unterstufe	677	668	39	89	76	251	117	68	28
Sonderschule	138	131	9	24	29	57	6	4	2
Polytechnische Schule	195	192	10	32	25	78	30	14	3
Berufsbildende mittlere Schule	414	244	8	21	16	83	54	32	30
AHS-Oberstufe	455	441	33	72	57	125	77	40	37
Berufsbildende höhere Schule	927	659	7	46	47	173	134	114	138
Kolleg	9	3	-	-	-	-	1	1	1
Universität, Fachhochschule, Akademie	640	104	-	1	-	11	25	25	42
Sonstige Ausbildung	26	10	-	-	-	1	4	2	3
<b>410 Pol. Bez.: Linz-Land</b>									
<b>Insgesamt</b>	<b>19893</b>	<b>18511</b>	<b>2239</b>	<b>3966</b>	<b>2995</b>	<b>5081</b>	<b>2194</b>	<b>1408</b>	<b>628</b>
Volksschule	6888	6862	1455	2315	1548	1407	104	22	11
Hauptschule	4060	4043	556	1070	890	1173	239	88	27
AHS-Unterstufe	2353	2339	92	257	218	866	572	254	80
Sonderschule	250	239	28	38	29	91	25	22	6
Polytechnische Schule	347	345	27	69	69	118	39	15	8
Berufsbildende mittlere Schule	574	490	8	24	30	155	140	95	38
AHS-Oberstufe	1487	1460	46	110	114	487	391	236	76
Berufsbildende höhere Schule	2121	1974	26	83	85	526	522	519	213
Kolleg	23	16	1	-	-	4	6	4	1
Universität, Fachhochschule, Akademie	1734	726	-	-	9	247	153	150	167
Sonstige Ausbildung	56	17	-	-	3	7	3	3	1
<b>41002 Ansfelden</b>									
<b>Insgesamt</b>	<b>2182</b>	<b>2080</b>	<b>403</b>	<b>558</b>	<b>239</b>	<b>441</b>	<b>216</b>	<b>150</b>	<b>73</b>
Volksschule	810	808	271	322	111	96	6	1	1
Hauptschule	496	494	126	182	78	77	24	6	1
AHS-Unterstufe	246	246	-	17	23	95	65	35	11
Sonderschule	29	29	-	2	3	14	3	3	4
Polytechnische Schule	37	37	6	15	5	11	-	-	-
Berufsbildende mittlere Schule	62	56	-	4	6	20	17	6	3
AHS-Oberstufe	135	134	-	7	5	43	47	23	9
Berufsbildende höhere Schule	205	195	-	9	8	60	39	61	18
Kolleg	4	3	-	-	-	1	2	-	-
Universität, Fachhochschule, Akademie	155	78	-	-	-	24	13	15	26
Sonstige Ausbildung	3	-	-	-	-	-	-	-	-

**für Politische Bezirke und Gemeinden ab 10.000 Einwohnern**

Tagespendler nach Verkehrsmittel										Nicht-tagespendler	Schultyp
Keines (zu Fuß)	Auto als Fahrer	Auto als Mitfahrer	Motorrad, Moped	Eisenbahn, Schnellbahn	Straßenbahn, U-Bahn	Autobus, Schulbus, Obus	Fahrrad	Sonstiges	Wechselndes Pendelziel		

**40705 Gmunden**

<b>536</b>	<b>31</b>	<b>189</b>	<b>30</b>	<b>96</b>	<b>22</b>	<b>681</b>	<b>53</b>	-	-	<b>292</b>	<b>Insgesamt</b>
300	-	90	-	2	2	173	2	-	-	5	Volksschule
104	-	13	1	1	4	187	17	-	-	3	Hauptschule
49	-	42	1	4	10	124	20	-	-	4	AHS-Unterstufe
11	-	11	-	-	-	35	-	-	-	1	Sonderschule
5	-	1	-	-	1	13	-	-	-	-	Polytechnische Schule
10	3	2	3	20	-	23	-	-	-	19	Berufsbildende mittlere Schule
38	9	19	17	3	3	65	11	-	-	2	AHS-Oberstufe
19	6	11	8	49	2	61	3	-	-	32	Berufsbildende höhere Schule
-	-	-	-	-	-	-	-	-	-	1	Kolleg
-	13	-	-	17	-	-	-	-	-	221	Universität, Fachhochschule, Akademie
-	-	-	-	-	-	-	-	-	-	4	Sonstige Ausbildung

**408 Pol. Bez.: Grieskirchen**

<b>2271</b>	<b>153</b>	<b>672</b>	<b>5</b>	<b>1099</b>	-	<b>4470</b>	<b>396</b>	<b>1</b>	<b>6</b>	<b>1025</b>	<b>Insgesamt</b>
1633	-	375	-	12	-	1627	37	-	-	12	Volksschule
582	-	168	-	36	-	1788	337	-	-	10	Hauptschule
-	-	21	-	147	-	190	-	-	-	10	AHS-Unterstufe
16	1	22	-	2	-	97	-	-	-	3	Sonderschule
21	-	2	-	9	-	98	9	-	-	1	Polytechnische Schule
2	21	34	1	127	-	72	6	1	1	159	Berufsbildende mittlere Schule
17	6	25	3	102	-	283	6	-	-	15	AHS-Oberstufe
-	18	21	1	576	-	305	-	-	-	181	Berufsbildende höhere Schule
-	1	-	-	4	-	-	-	-	-	4	Kolleg
-	101	4	-	83	-	10	1	-	-	603	Universität, Fachhochschule, Akademie
-	5	-	-	1	-	-	-	-	5	27	Sonstige Ausbildung

**409 Pol. Bez.: Kirchdorf an der Krems**

<b>2084</b>	<b>152</b>	<b>671</b>	<b>24</b>	<b>476</b>	-	<b>4130</b>	<b>312</b>	-	<b>6</b>	<b>1054</b>	<b>Insgesamt</b>
1436	-	365	-	-	-	1414	29	-	-	14	Volksschule
471	-	125	-	19	-	1333	205	-	-	17	Hauptschule
51	-	68	-	68	-	446	35	-	-	9	AHS-Unterstufe
22	-	10	-	-	-	99	-	-	-	7	Sonderschule
22	-	3	-	21	-	137	9	-	-	3	Polytechnische Schule
7	35	29	3	59	-	106	5	-	-	170	Berufsbildende mittlere Schule
52	15	37	14	76	-	232	15	-	-	14	AHS-Oberstufe
23	45	30	7	180	-	361	13	-	-	268	Berufsbildende höhere Schule
-	2	-	-	1	-	-	-	-	-	6	Kolleg
-	50	4	-	47	-	2	1	-	-	536	Universität, Fachhochschule, Akademie
-	5	-	-	5	-	-	-	-	6	10	Sonstige Ausbildung

**410 Pol. Bez.: Linz-Land**

<b>5065</b>	<b>615</b>	<b>2155</b>	<b>65</b>	<b>1547</b>	<b>97</b>	<b>8109</b>	<b>852</b>	<b>6</b>	<b>13</b>	<b>1369</b>	<b>Insgesamt</b>
3679	-	1267	-	14	5	1850	45	2	-	26	Volksschule
1080	-	281	1	126	2	2031	521	1	-	17	Hauptschule
114	-	221	-	415	11	1420	158	-	-	14	AHS-Unterstufe
37	-	41	-	3	-	156	1	1	-	11	Sonderschule
67	-	16	1	46	-	187	26	2	-	2	Polytechnische Schule
15	59	40	10	72	6	279	9	-	1	83	Berufsbildende mittlere Schule
48	37	158	20	299	10	833	55	-	-	27	AHS-Oberstufe
25	110	103	28	428	24	1226	30	-	-	147	Berufsbildende höhere Schule
-	5	1	1	5	-	4	-	-	1	6	Kolleg
-	397	25	4	138	39	117	6	-	-	1008	Universität, Fachhochschule, Akademie
-	7	2	-	1	-	6	1	-	11	28	Sonstige Ausbildung

**41002 Ansfelden**

<b>731</b>	<b>75</b>	<b>216</b>	<b>3</b>	<b>203</b>	<b>7</b>	<b>790</b>	<b>55</b>	-	-	<b>102</b>	<b>Insgesamt</b>
464	-	153	-	-	-	185	6	-	-	2	Volksschule
253	-	16	-	12	-	178	35	-	-	2	Hauptschule
1	-	17	-	58	1	164	5	-	-	-	AHS-Unterstufe
-	-	1	-	-	-	27	1	-	-	-	Sonderschule
13	-	2	-	1	-	14	7	-	-	-	Polytechnische Schule
-	8	6	-	9	-	32	1	-	-	6	Berufsbildende mittlere Schule
-	4	14	1	45	1	69	-	-	-	1	AHS-Oberstufe
-	17	6	2	57	4	109	-	-	-	10	Berufsbildende höhere Schule
-	2	-	-	-	-	1	-	-	-	1	Kolleg
-	44	1	-	21	1	11	-	-	-	77	Universität, Fachhochschule, Akademie
-	-	-	-	-	-	-	-	-	-	3	Sonstige Ausbildung

**Tabelle 10: Schüler und Studenten am Wohnort nach Schultyp und Zeitaufwand bzw. Verkehrsmittel für den Schulweg;**

Schultyp	Ins- gesamt	Tagespendler nach Wegzeit in Minuten							
		zu- sammen	1 bis 5	6 bis 10	11 bis 15	16 bis 30	31 bis 45	46 bis 60	61 und mehr
<b>41005 Enns</b>									
<b>Insgesamt</b>	<b>1452</b>	<b>1360</b>	<b>101</b>	<b>304</b>	<b>327</b>	<b>337</b>	<b>128</b>	<b>115</b>	<b>48</b>
Volksschule	556	553	34	128	188	192	8	3	-
Hauptschule	318	315	44	111	90	64	3	3	-
AHS-Unterstufe	121	120	18	49	28	17	5	2	1
Sonderschule	11	10	1	1	4	1	3	-	-
Polytechnische Schule	36	36	4	14	11	7	-	-	-
Berufsbildende mittlere Schule	59	52	-	-	1	12	16	16	7
AHS-Oberstufe	81	77	-	1	2	11	26	30	7
Berufsbildende höhere Schule	154	148	-	-	3	18	59	48	20
Kolleg	-	-	-	-	-	-	-	-	-
Universität, Fachhochschule, Akademie	115	49	-	-	-	15	8	13	13
Sonstige Ausbildung	1	-	-	-	-	-	-	-	-
<b>41012 Leonding</b>									
<b>Insgesamt</b>	<b>3506</b>	<b>3174</b>	<b>337</b>	<b>629</b>	<b>531</b>	<b>1055</b>	<b>416</b>	<b>145</b>	<b>61</b>
Volksschule	1084	1079	185	363	262	224	39	4	2
Hauptschule	575	570	114	151	116	146	36	5	2
AHS-Unterstufe	477	474	8	28	44	227	132	26	9
Sonderschule	60	56	11	16	3	16	5	5	-
Polytechnische Schule	45	43	6	15	9	11	1	1	-
Berufsbildende mittlere Schule	107	96	1	8	10	37	24	12	4
AHS-Oberstufe	360	356	7	33	45	166	85	18	2
Berufsbildende höhere Schule	351	324	5	15	32	159	68	33	12
Kolleg	2	1	-	-	-	-	1	-	-
Universität, Fachhochschule, Akademie	428	169	-	-	7	66	25	41	30
Sonstige Ausbildung	17	6	-	-	3	3	-	-	-
<b>41021 Traun</b>									
<b>Insgesamt</b>	<b>3173</b>	<b>3015</b>	<b>490</b>	<b>829</b>	<b>643</b>	<b>725</b>	<b>165</b>	<b>121</b>	<b>42</b>
Volksschule	1079	1077	246	349	286	190	4	1	1
Hauptschule	724	723	104	220	178	186	19	14	2
AHS-Unterstufe	401	395	54	126	73	115	17	8	2
Sonderschule	82	81	14	13	12	33	4	5	-
Polytechnische Schule	72	72	10	21	23	18	-	-	-
Berufsbildende mittlere Schule	81	72	6	9	8	23	16	6	4
AHS-Oberstufe	214	211	36	52	36	47	19	18	3
Berufsbildende höhere Schule	307	283	19	39	25	80	64	43	13
Kolleg	5	3	1	-	-	2	-	-	-
Universität, Fachhochschule, Akademie	202	95	-	-	2	31	21	24	17
Sonstige Ausbildung	6	3	-	-	-	-	1	2	-
<b>411 Pol. Bez.: Perg</b>									
<b>Insgesamt</b>	<b>10728</b>	<b>9842</b>	<b>1828</b>	<b>2711</b>	<b>1701</b>	<b>2185</b>	<b>674</b>	<b>474</b>	<b>269</b>
Volksschule	3903	3889	992	1416	825	620	32	3	1
Hauptschule	3219	3206	742	1046	618	625	128	36	11
AHS-Unterstufe	392	389	9	29	37	132	95	71	16
Sonderschule	92	89	2	22	9	32	12	9	3
Polytechnische Schule	268	266	24	53	35	96	37	18	3
Berufsbildende mittlere Schule	459	301	6	17	24	104	54	59	37
AHS-Oberstufe	428	411	22	44	49	138	75	59	24
Berufsbildende höhere Schule	1246	1054	31	83	97	347	194	172	130
Kolleg	9	6	-	-	-	2	-	1	3
Universität, Fachhochschule, Akademie	688	218	-	1	7	85	45	42	38
Sonstige Ausbildung	24	13	-	-	-	4	2	4	3
<b>412 Pol. Bez.: Ried im Innkreis</b>									
<b>Insgesamt</b>	<b>9602</b>	<b>8478</b>	<b>1620</b>	<b>2565</b>	<b>1631</b>	<b>1886</b>	<b>384</b>	<b>220</b>	<b>172</b>
Volksschule	3357	3343	1063	1302	596	360	17	4	1
Hauptschule	2839	2818	386	868	681	738	100	35	10
AHS-Unterstufe	359	353	43	80	52	128	27	21	2
Sonderschule	113	109	12	26	25	40	4	2	-
Polytechnische Schule	207	203	33	54	55	48	10	2	1
Berufsbildende mittlere Schule	378	249	10	34	30	99	32	22	22
AHS-Oberstufe	431	406	44	74	80	132	56	17	3
Berufsbildende höhere Schule	1110	880	28	122	109	338	129	79	75
Kolleg	8	3	-	-	-	-	1	2	-
Universität, Fachhochschule, Akademie	760	104	1	5	3	3	8	31	53
Sonstige Ausbildung	40	10	-	-	-	-	-	5	5

**für Politische Bezirke und Gemeinden ab 10.000 Einwohnern**

Tagespendler nach Verkehrsmittel										Nicht-tagespendler	Schultyp
Keines (zu Fuß)	Auto als Fahrer	Auto als Mitfahrer	Motorrad, Moped	Eisenbahn, Schnellbahn	Straßenbahn, U-Bahn	Autobus, Schulbus, Obus	Fahrrad	Sonstiges	Wechselndes Pendelziel		
<b>41005 Enns</b>											
<b>524</b>	<b>34</b>	<b>116</b>	<b>3</b>	<b>88</b>	-	<b>415</b>	<b>180</b>	-	<b>1</b>	<b>91 Insgesamt</b>	
339	-	61	-	4	-	146	3	-	-	3 Volksschule	
134	-	21	-	1	-	51	108	-	-	3 Hauptschule	
24	-	15	-	-	-	19	62	-	-	1 AHS-Unterstufe	
-	-	2	-	-	-	8	-	-	-	1 Sonderschule	
27	-	1	-	-	-	6	2	-	-	- Polytechnische Schule	
-	7	6	-	6	-	32	1	-	-	7 Berufsbildende mittlere Schule	
-	1	3	-	23	-	46	4	-	-	4 AHS-Oberstufe	
-	3	5	3	33	-	104	-	-	-	6 Berufsbildende höhere Schule	
-	-	-	-	-	-	-	-	-	-	- Kolleg	
-	23	2	-	21	-	3	-	-	-	66 Universität, Fachhochschule, Akademie	
-	-	-	-	-	-	-	-	-	1	- Sonstige Ausbildung	
<b>41012 Leonding</b>											
<b>673</b>	<b>127</b>	<b>609</b>	<b>23</b>	<b>58</b>	<b>63</b>	<b>1510</b>	<b>110</b>	<b>1</b>	<b>3</b>	<b>329 Insgesamt</b>	
452	-	353	-	1	2	264	6	1	-	5 Volksschule	
191	-	42	-	2	2	258	75	-	-	5 Hauptschule	
-	-	84	-	18	7	360	5	-	-	3 AHS-Unterstufe	
15	-	14	-	-	-	27	-	-	-	4 Sonderschule	
11	-	4	-	-	-	26	2	-	-	2 Polytechnische Schule	
2	6	13	2	2	5	64	2	-	1	10 Berufsbildende mittlere Schule	
-	12	66	10	11	7	240	10	-	-	4 AHS-Oberstufe	
2	19	27	7	10	11	242	6	-	-	27 Berufsbildende höhere Schule	
-	1	-	-	-	-	-	-	-	-	1 Kolleg	
-	87	4	4	14	29	28	3	-	-	259 Universität, Fachhochschule, Akademie	
-	2	2	-	-	-	1	1	-	2	9 Sonstige Ausbildung	
<b>41021 Traun</b>											
<b>1222</b>	<b>82</b>	<b>296</b>	<b>21</b>	<b>103</b>	<b>5</b>	<b>936</b>	<b>350</b>	-	<b>3</b>	<b>155 Insgesamt</b>	
770	-	172	-	-	-	119	16	-	-	2 Volksschule	
256	-	47	1	13	-	236	170	-	-	1 Hauptschule	
81	-	23	-	11	1	196	83	-	-	6 AHS-Unterstufe	
17	-	17	-	1	-	46	-	-	-	1 Sonderschule	
16	-	2	-	7	-	32	15	-	-	- Polytechnische Schule	
13	9	4	5	6	-	31	4	-	-	9 Berufsbildende mittlere Schule	
47	5	11	6	20	-	81	41	-	-	3 AHS-Oberstufe	
22	17	16	8	28	3	168	21	-	-	24 Berufsbildende höhere Schule	
-	1	-	1	1	-	-	-	-	1	1 Kolleg	
-	50	4	-	16	1	24	-	-	-	107 Universität, Fachhochschule, Akademie	
-	-	-	-	-	-	3	-	-	2	1 Sonstige Ausbildung	
<b>411 Pol. Bez.: Perg</b>											
<b>2538</b>	<b>271</b>	<b>564</b>	<b>20</b>	<b>638</b>	-	<b>5269</b>	<b>541</b>	<b>1</b>	<b>7</b>	<b>879 Insgesamt</b>	
1780	-	271	-	4	-	1821	13	-	-	14 Volksschule	
660	-	160	1	34	-	1887	464	-	-	13 Hauptschule	
2	-	24	-	123	-	234	6	-	-	3 AHS-Unterstufe	
2	-	5	-	1	-	79	1	1	-	3 Sonderschule	
22	-	8	1	20	-	197	18	-	-	2 Polytechnische Schule	
10	36	19	4	75	-	153	4	-	-	158 Berufsbildende mittlere Schule	
27	7	22	4	79	-	256	16	-	-	17 AHS-Oberstufe	
35	65	43	9	262	-	621	19	-	-	192 Berufsbildende höhere Schule	
-	2	-	-	4	-	-	-	-	-	3 Kolleg	
-	153	11	1	33	-	20	-	-	1	469 Universität, Fachhochschule, Akademie	
-	8	1	-	3	-	1	-	-	6	5 Sonstige Ausbildung	
<b>412 Pol. Bez.: Ried im Innkreis</b>											
<b>2160</b>	<b>153</b>	<b>936</b>	<b>53</b>	<b>365</b>	-	<b>4308</b>	<b>503</b>	-	<b>11</b>	<b>1113 Insgesamt</b>	
1546	-	450	-	7	-	1278	62	-	-	14 Volksschule	
453	-	215	-	31	-	1834	285	-	-	21 Hauptschule	
34	-	72	-	12	-	182	53	-	-	6 AHS-Unterstufe	
11	-	26	-	-	-	70	2	-	-	4 Sonderschule	
27	-	7	1	5	-	134	29	-	-	4 Polytechnische Schule	
12	15	28	8	62	-	115	9	-	1	128 Berufsbildende mittlere Schule	
39	7	62	17	23	-	227	31	-	1	24 AHS-Oberstufe	
37	51	76	27	200	-	459	30	-	-	230 Berufsbildende höhere Schule	
-	3	-	-	-	-	-	-	-	-	5 Kolleg	
1	70	-	-	22	-	9	2	-	-	656 Universität, Fachhochschule, Akademie	
-	7	-	-	3	-	-	-	-	9	21 Sonstige Ausbildung	



**Tabelle 10: Schüler und Studenten am Wohnort nach Schultyp und Zeitaufwand bzw. Verkehrsmittel für den Schulweg;**

Schultyp	Ins- gesamt	Tagespendler nach Wegzeit in Minuten							
		zu- sammen	1 bis 5	6 bis 10	11 bis 15	16 bis 30	31 bis 45	46 bis 60	61 und mehr
<b>41225 Ried im Innkreis</b>									
<b>Insgesamt</b>	<b>1662</b>	<b>1441</b>	<b>363</b>	<b>576</b>	<b>289</b>	<b>139</b>	<b>10</b>	<b>22</b>	<b>42</b>
Volksschule	539	535	177	222	103	32	-	1	-
Hauptschule	368	366	66	168	86	44	2	-	-
AHS-Unterstufe	114	114	35	51	16	12	-	-	-
Sonderschule	50	50	8	13	18	11	-	-	-
Polytechnische Schule	20	20	6	3	8	3	-	-	-
Berufsbildende mittlere Schule	57	45	8	17	9	2	1	1	7
AHS-Oberstufe	128	124	38	42	28	15	-	-	1
Berufsbildende höhere Schule	170	154	24	58	21	20	6	12	13
Kolleg	3	1	-	-	-	-	-	1	-
Universität, Fachhochschule, Akademie	202	31	1	2	-	-	1	7	20
Sonstige Ausbildung	11	1	-	-	-	-	-	-	1
<b>413 Pol. Bez.: Rohrbach</b>									
<b>Insgesamt</b>	<b>10169</b>	<b>9138</b>	<b>1459</b>	<b>2501</b>	<b>1818</b>	<b>2198</b>	<b>571</b>	<b>388</b>	<b>203</b>
Volksschule	3630	3621	963	1361	765	476	34	17	5
Hauptschule	3016	3001	423	907	706	805	115	32	13
AHS-Unterstufe	478	435	18	62	76	184	60	24	11
Sonderschule	42	37	-	3	8	14	3	5	4
Polytechnische Schule	256	255	26	57	60	93	13	6	-
Berufsbildende mittlere Schule	408	261	3	26	29	109	32	40	22
AHS-Oberstufe	401	352	5	26	48	124	70	52	27
Berufsbildende höhere Schule	1241	1062	21	58	125	382	219	160	97
Kolleg	10	3	-	-	-	1	-	2	-
Universität, Fachhochschule, Akademie	666	106	-	1	1	9	24	47	24
Sonstige Ausbildung	21	5	-	-	-	1	1	3	-
<b>414 Pol. Bez.: Schärding</b>									
<b>Insgesamt</b>	<b>9173</b>	<b>7876</b>	<b>1302</b>	<b>2429</b>	<b>1487</b>	<b>1574</b>	<b>437</b>	<b>368</b>	<b>279</b>
Volksschule	3357	3331	820	1329	677	476	22	5	2
Hauptschule	2653	2614	384	886	625	585	88	33	13
AHS-Unterstufe	519	495	35	96	61	148	75	58	22
Sonderschule	31	18	-	2	2	6	4	3	1
Polytechnische Schule	142	140	10	30	32	48	14	6	-
Berufsbildende mittlere Schule	408	193	4	14	26	56	26	32	35
AHS-Oberstufe	469	417	39	49	37	120	75	59	38
Berufsbildende höhere Schule	811	578	10	23	27	133	127	149	109
Kolleg	10	2	-	-	-	-	-	-	2
Universität, Fachhochschule, Akademie	750	83	-	-	-	2	5	20	56
Sonstige Ausbildung	23	5	-	-	-	-	1	3	1
<b>415 Pol. Bez.: Steyr-Land</b>									
<b>Insgesamt</b>	<b>9601</b>	<b>8710</b>	<b>916</b>	<b>1694</b>	<b>1525</b>	<b>2812</b>	<b>920</b>	<b>569</b>	<b>274</b>
Volksschule	3325	3317	677	1052	781	744	44	17	2
Hauptschule	2639	2626	210	520	548	1053	192	83	20
AHS-Unterstufe	642	632	8	31	54	271	162	85	21
Sonderschule	25	23	-	1	1	10	7	1	3
Polytechnische Schule	116	114	5	20	16	43	17	7	6
Berufsbildende mittlere Schule	452	317	6	14	29	121	67	55	25
AHS-Oberstufe	377	360	3	28	25	150	83	50	21
Berufsbildende höhere Schule	1268	1148	7	25	64	398	304	228	122
Kolleg	15	12	-	-	1	2	-	5	4
Universität, Fachhochschule, Akademie	697	139	-	3	6	18	40	26	46
Sonstige Ausbildung	45	22	-	-	-	2	4	12	4
<b>416 Pol. Bez.: Urfahr-Umgebung</b>									
<b>Insgesamt</b>	<b>13714</b>	<b>12607</b>	<b>1404</b>	<b>2853</b>	<b>2038</b>	<b>3661</b>	<b>1507</b>	<b>804</b>	<b>340</b>
Volksschule	4576	4553	948	1702	956	835	90	17	5
Hauptschule	3335	3315	412	958	731	950	183	64	17
AHS-Unterstufe	1151	1138	4	33	70	502	362	139	28
Sonderschule	124	118	9	22	24	42	11	7	3
Polytechnische Schule	252	251	17	29	49	124	19	10	3
Berufsbildende mittlere Schule	440	335	3	14	20	125	74	67	32
AHS-Oberstufe	1003	974	4	36	63	435	274	118	44
Berufsbildende höhere Schule	1463	1357	6	26	55	414	388	317	151
Kolleg	9	6	-	-	-	-	2	2	2
Universität, Fachhochschule, Akademie	1317	536	1	33	69	218	100	60	55
Sonstige Ausbildung	44	24	-	-	1	16	4	3	-

**für Politische Bezirke und Gemeinden ab 10.000 Einwohnern**

Tagespendler nach Verkehrsmittel										Nicht-tagespendler	Schultyp
Keines (zu Fuß)	Auto als Fahrer	Auto als Mitfahrer	Motorrad, Moped	Eisenbahn, Schnellbahn	Straßenbahn, U-Bahn	Autobus, Schulbus, Obus	Fahrrad	Sonstiges	Wechselndes Pendelziel		
<b>41225 Ried im Innkreis</b>											
<b>617</b>	<b>30</b>	<b>279</b>	<b>33</b>	<b>51</b>	-	<b>189</b>	<b>242</b>	-	<b>3</b>	<b>218</b>	<b>Insgesamt</b>
334	-	126	-	1	-	58	16	-	-	4	Volksschule
140	-	55	-	-	-	61	110	-	-	2	Hauptschule
34	-	25	-	-	-	9	46	-	-	-	AHS-Unterstufe
11	-	11	-	-	-	26	2	-	-	-	Sonderschule
11	-	3	-	-	-	-	6	-	-	-	Polytechnische Schule
11	2	5	3	10	-	5	9	-	-	12	Berufsbildende mittlere Schule
39	1	32	10	1	-	13	28	-	-	4	AHS-Oberstufe
36	5	22	20	30	-	16	25	-	-	16	Berufsbildende höhere Schule
-	1	-	-	-	-	-	-	-	-	2	Kolleg
1	21	-	-	8	-	1	-	-	-	171	Universität, Fachhochschule, Akademie
-	-	-	-	1	-	-	-	-	3	7	Sonstige Ausbildung
<b>413 Pol. Bez.: Rohrbach</b>											
<b>2316</b>	<b>135</b>	<b>404</b>	<b>8</b>	<b>47</b>	-	<b>6130</b>	<b>97</b>	<b>1</b>	-	<b>1031</b>	<b>Insgesamt</b>
1520	-	196	-	2	-	1891	11	1	-	9	Volksschule
646	-	115	-	1	-	2168	71	-	-	15	Hauptschule
42	-	17	-	3	-	368	5	-	-	43	AHS-Unterstufe
-	-	2	-	-	-	35	-	-	-	5	Sonderschule
20	-	5	-	-	-	224	6	-	-	1	Polytechnische Schule
16	30	20	3	7	-	184	1	-	-	147	Berufsbildende mittlere Schule
23	5	14	3	9	-	298	-	-	-	49	AHS-Oberstufe
49	23	27	1	18	-	941	3	-	-	179	Berufsbildende höhere Schule
-	1	-	-	-	-	2	-	-	-	7	Kolleg
-	72	8	1	7	-	18	-	-	-	560	Universität, Fachhochschule, Akademie
-	4	-	-	-	-	1	-	-	-	16	Sonstige Ausbildung
<b>414 Pol. Bez.: Schärding</b>											
<b>1810</b>	<b>100</b>	<b>475</b>	<b>23</b>	<b>286</b>	-	<b>4889</b>	<b>293</b>	-	<b>4</b>	<b>1293</b>	<b>Insgesamt</b>
1294	-	220	-	1	-	1794	22	-	-	26	Volksschule
439	-	89	-	18	-	1831	237	-	-	39	Hauptschule
32	-	49	-	1	-	399	14	-	-	24	AHS-Unterstufe
-	-	3	-	-	-	15	-	-	-	13	Sonderschule
9	-	5	-	-	-	125	1	-	-	2	Polytechnische Schule
6	24	36	2	47	-	74	4	-	-	215	Berufsbildende mittlere Schule
25	10	42	12	48	-	270	10	-	-	52	AHS-Oberstufe
5	18	28	9	138	-	376	4	-	-	233	Berufsbildende höhere Schule
-	1	-	-	1	-	-	-	-	-	8	Kolleg
-	44	3	-	31	-	4	1	-	-	667	Universität, Fachhochschule, Akademie
-	3	-	-	1	-	1	-	-	4	14	Sonstige Ausbildung
<b>415 Pol. Bez.: Steyr-Land</b>											
<b>1972</b>	<b>192</b>	<b>802</b>	<b>27</b>	<b>613</b>	-	<b>4934</b>	<b>170</b>	-	<b>6</b>	<b>885</b>	<b>Insgesamt</b>
1445	-	394	-	8	-	1463	7	-	-	8	Volksschule
497	-	173	-	78	-	1761	117	-	-	13	Hauptschule
-	-	76	-	65	-	470	21	-	-	10	AHS-Unterstufe
-	-	5	-	2	-	16	-	-	-	2	Sonderschule
11	-	7	-	11	-	80	5	-	-	2	Polytechnische Schule
12	44	31	10	53	-	164	3	-	-	135	Berufsbildende mittlere Schule
-	9	58	3	63	-	216	11	-	-	17	AHS-Oberstufe
7	48	52	14	282	-	741	4	-	-	120	Berufsbildende höhere Schule
-	4	-	-	5	-	3	-	-	-	3	Kolleg
-	79	5	-	42	-	11	2	-	-	558	Universität, Fachhochschule, Akademie
-	8	1	-	4	-	9	-	-	6	17	Sonstige Ausbildung
<b>416 Pol. Bez.: Urfahr-Umgebung</b>											
<b>2736</b>	<b>421</b>	<b>1025</b>	<b>23</b>	<b>910</b>	<b>132</b>	<b>7037</b>	<b>309</b>	<b>14</b>	<b>8</b>	<b>1099</b>	<b>Insgesamt</b>
1913	-	417	-	42	11	2105	62	3	-	23	Volksschule
744	-	140	1	133	3	2099	194	1	-	20	Hauptschule
1	-	166	-	237	44	667	18	5	-	13	AHS-Unterstufe
26	-	19	-	2	-	71	-	-	-	6	Sonderschule
21	-	4	5	32	-	182	7	-	-	1	Polytechnische Schule
7	38	24	2	50	5	206	3	-	-	105	Berufsbildende mittlere Schule
14	17	139	4	167	19	595	15	4	-	29	AHS-Oberstufe
10	52	86	8	177	33	990	-	1	-	106	Berufsbildende höhere Schule
-	2	-	-	-	-	4	-	-	-	3	Kolleg
-	297	27	3	69	16	115	9	-	-	781	Universität, Fachhochschule, Akademie
-	15	3	-	1	1	3	1	-	8	12	Sonstige Ausbildung

**Tabelle 10: Schüler und Studenten am Wohnort nach Schultyp und Zeitaufwand bzw. Verkehrsmittel für den Schulweg;**

Schultyp	Ins- gesamt	Tagespendler nach Wegzeit in Minuten							
		zu- sammen	1 bis 5	6 bis 10	11 bis 15	16 bis 30	31 bis 45	46 bis 60	61 und mehr
<b>417 Pol. Bez.: Vöcklabruck</b>									
<b>Insgesamt</b>	<b>20476</b>	<b>18228</b>	<b>2185</b>	<b>4251</b>	<b>3401</b>	<b>5094</b>	<b>1537</b>	<b>1005</b>	<b>755</b>
Volksschule	7178	7147	1393	2397	1653	1557	96	39	12
Hauptschule	5605	5569	675	1477	1241	1709	320	104	43
AHS-Unterstufe	1283	1254	20	108	140	479	307	142	58
Sonderschule	169	160	29	25	17	62	18	4	5
Polytechnische Schule	321	318	23	57	77	114	30	14	3
Berufsbildende mittlere Schule	944	582	2	26	48	183	121	127	75
AHS-Oberstufe	930	864	25	83	89	311	181	103	72
Berufsbildende höhere Schule	2409	1967	14	76	127	658	427	382	283
Kolleg	15	6	-	-	-	-	-	2	4
Universität, Fachhochschule, Akademie	1564	352	4	2	9	21	36	85	195
Sonstige Ausbildung	58	9	-	-	-	-	1	3	5
<b>41746 Vöcklabruck</b>									
<b>Insgesamt</b>	<b>1806</b>	<b>1553</b>	<b>180</b>	<b>476</b>	<b>408</b>	<b>394</b>	<b>27</b>	<b>16</b>	<b>52</b>
Volksschule	518	513	57	145	146	156	9	-	-
Hauptschule	339	336	29	110	104	91	-	-	2
AHS-Unterstufe	200	198	20	73	62	40	1	2	-
Sonderschule	69	68	29	17	8	11	2	-	1
Polytechnische Schule	25	25	1	6	17	1	-	-	-
Berufsbildende mittlere Schule	61	48	2	15	10	11	4	5	1
AHS-Oberstufe	173	169	25	59	40	39	3	-	3
Berufsbildende höhere Schule	188	157	14	50	20	43	6	5	19
Kolleg	3	2	-	-	-	-	-	-	2
Universität, Fachhochschule, Akademie	218	35	3	1	1	2	2	3	23
Sonstige Ausbildung	12	2	-	-	-	-	-	1	1
<b>418 Pol. Bez.: Wels-Land</b>									
<b>Insgesamt</b>	<b>10301</b>	<b>9489</b>	<b>1333</b>	<b>2074</b>	<b>1597</b>	<b>2769</b>	<b>962</b>	<b>476</b>	<b>278</b>
Volksschule	3743	3724	920	1198	764	750	64	24	4
Hauptschule	2596	2577	368	647	519	813	160	49	21
AHS-Unterstufe	839	824	11	68	110	374	196	45	20
Sonderschule	51	43	-	-	6	11	10	11	5
Polytechnische Schule	176	173	15	33	35	74	10	6	-
Berufsbildende mittlere Schule	327	245	4	11	19	97	61	34	19
AHS-Oberstufe	525	500	6	53	52	197	110	55	27
Berufsbildende höhere Schule	1257	1133	9	63	83	408	281	188	101
Kolleg	11	9	-	-	-	2	1	3	3
Universität, Fachhochschule, Akademie	746	245	-	-	9	38	65	58	75
Sonstige Ausbildung	30	16	-	1	-	5	4	3	3
<b>41812 Marchtrenk</b>									
<b>Insgesamt</b>	<b>1674</b>	<b>1569</b>	<b>225</b>	<b>347</b>	<b>236</b>	<b>486</b>	<b>175</b>	<b>76</b>	<b>24</b>
Volksschule	636	635	127	183	128	184	8	4	1
Hauptschule	397	395	86	137	78	76	13	5	-
AHS-Unterstufe	128	126	-	-	7	67	41	10	1
Sonderschule	10	8	-	-	1	4	1	2	-
Polytechnische Schule	55	55	12	24	10	9	-	-	-
Berufsbildende mittlere Schule	41	37	-	-	2	18	12	4	1
AHS-Oberstufe	80	78	-	2	2	48	19	6	1
Berufsbildende höhere Schule	195	181	-	-	8	67	64	32	10
Kolleg	2	2	-	-	-	1	-	1	-
Universität, Fachhochschule, Akademie	125	49	-	-	-	11	17	11	10
Sonstige Ausbildung	5	3	-	1	-	1	-	1	-
<b>5 Salzburg</b>									
<b>Insgesamt</b>	<b>79829</b>	<b>72534</b>	<b>8592</b>	<b>16171</b>	<b>13005</b>	<b>21999</b>	<b>6569</b>	<b>3886</b>	<b>2312</b>
Volksschule	27606	27502	5231	8957	6171	6427	553	139	24
Hauptschule	18996	18869	2435	4653	3882	6179	1179	428	113
AHS-Unterstufe	6225	6068	216	608	736	2430	1254	632	192
Sonderschule	984	935	58	163	150	375	113	46	30
Polytechnische Schule	1415	1398	80	188	184	603	190	116	37
Berufsbildende mittlere Schule	3727	2788	86	220	257	889	563	447	326
AHS-Oberstufe	5326	5036	177	588	648	1906	923	522	272
Berufsbildende höhere Schule	7878	6775	203	517	559	2142	1369	1183	802
Kolleg	73	29	1	2	1	8	5	5	7
Universität, Fachhochschule, Akademie	7145	3059	90	268	409	1025	404	367	496
Sonstige Ausbildung	454	75	15	7	8	15	16	1	13

**für Politische Bezirke und Gemeinden ab 10.000 Einwohnern**

Tagespendler nach Verkehrsmittel										Nicht-tagespendler	Schultyp
Keines (zu Fuß)	Auto als Fahrer	Auto als Mitfahrer	Motorrad, Moped	Eisenbahn, Schnellbahn	Straßenbahn, U-Bahn	Autobus, Schulbus, Obus	Fahrrad	Sonstiges	Wechselndes Pendelziel		

**417 Pol. Bez.: Vöcklabruck**

<b>3999</b>	<b>281</b>	<b>1427</b>	<b>35</b>	<b>1761</b>	-	<b>10145</b>	<b>578</b>	<b>2</b>	<b>12</b>	<b>2236</b>	<b>Insgesamt</b>
2645	-	775	-	31	-	3669	26	1	-	31	Volksschule
1134	-	298	-	101	-	3630	405	1	-	36	Hauptschule
42	-	122	-	413	-	611	66	-	-	29	AHS-Unterstufe
36	-	17	-	5	-	102	-	-	-	9	Sonderschule
44	-	12	-	9	-	237	16	-	-	3	Polytechnische Schule
11	49	49	6	187	-	277	3	-	-	362	Berufsbildende mittlere Schule
57	25	59	17	226	-	445	35	-	-	66	AHS-Oberstufe
27	106	89	11	566	-	1149	19	-	-	442	Berufsbildende höhere Schule
-	3	-	-	2	-	1	-	-	-	9	Kolleg
3	93	6	1	217	-	24	8	-	3	1209	Universität, Fachhochschule, Akademie
-	5	-	-	4	-	-	-	-	9	40	Sonstige Ausbildung

**41746 Vöcklabruck**

<b>552</b>	<b>27</b>	<b>214</b>	<b>11</b>	<b>64</b>	-	<b>551</b>	<b>134</b>	-	<b>4</b>	<b>249</b>	<b>Insgesamt</b>
227	-	80	-	-	-	204	2	-	-	5	Volksschule
137	-	45	-	2	-	126	26	-	-	3	Hauptschule
41	-	33	-	-	-	67	57	-	-	2	AHS-Unterstufe
35	-	10	-	1	-	22	-	-	-	1	Sonderschule
18	-	-	-	-	-	7	-	-	-	-	Polytechnische Schule
8	7	6	2	5	-	18	2	-	-	13	Berufsbildende mittlere Schule
57	2	17	5	4	-	53	31	-	-	4	AHS-Oberstufe
26	9	22	4	27	-	53	16	-	-	31	Berufsbildende höhere Schule
-	2	-	-	-	-	-	-	-	-	1	Kolleg
3	5	1	-	25	-	1	-	-	1	182	Universität, Fachhochschule, Akademie
-	2	-	-	-	-	-	-	-	3	7	Sonstige Ausbildung

**418 Pol. Bez.: Wels-Land**

<b>2140</b>	<b>207</b>	<b>1189</b>	<b>50</b>	<b>827</b>	-	<b>4713</b>	<b>362</b>	<b>1</b>	<b>7</b>	<b>805</b>	<b>Insgesamt</b>
1525	-	699	-	3	-	1479	18	-	-	19	Volksschule
528	-	189	-	60	-	1537	263	-	-	19	Hauptschule
26	-	129	-	114	-	528	26	1	-	15	AHS-Unterstufe
2	-	3	-	3	-	34	1	-	-	8	Sonderschule
26	-	14	-	5	-	112	16	-	-	3	Polytechnische Schule
4	13	25	5	51	-	145	2	-	-	82	Berufsbildende mittlere Schule
9	13	56	18	111	-	282	11	-	-	25	AHS-Oberstufe
20	46	67	26	358	-	591	25	-	-	124	Berufsbildende höhere Schule
-	2	-	-	7	-	-	-	-	-	2	Kolleg
-	124	5	1	112	-	3	-	-	-	501	Universität, Fachhochschule, Akademie
-	9	2	-	3	-	2	-	-	7	7	Sonstige Ausbildung

**41812 Marchtrenk**

<b>359</b>	<b>40</b>	<b>216</b>	<b>2</b>	<b>146</b>	-	<b>667</b>	<b>139</b>	-	<b>2</b>	<b>103</b>	<b>Insgesamt</b>
234	-	152	-	1	-	246	2	-	-	1	Volksschule
106	-	31	-	2	-	136	120	-	-	2	Hauptschule
-	-	18	-	13	-	95	-	-	-	2	AHS-Unterstufe
-	-	1	-	1	-	6	-	-	-	2	Sonderschule
19	-	6	-	-	-	14	16	-	-	-	Polytechnische Schule
-	2	2	-	11	-	22	-	-	-	4	Berufsbildende mittlere Schule
-	1	3	2	22	-	50	-	-	-	2	AHS-Oberstufe
-	7	3	-	73	-	97	1	-	-	14	Berufsbildende höhere Schule
-	1	-	-	1	-	-	-	-	-	-	Kolleg
-	27	-	-	22	-	-	-	-	-	76	Universität, Fachhochschule, Akademie
-	2	-	-	-	-	1	-	-	2	-	Sonstige Ausbildung

**5 Salzburg**

<b>21273</b>	<b>1293</b>	<b>4868</b>	<b>422</b>	<b>4188</b>	-	<b>35690</b>	<b>4769</b>	<b>31</b>	<b>286</b>	<b>7009</b>	<b>Insgesamt</b>
14714	-	2774	-	86	-	9364	557	7	-	104	Volksschule
4564	-	686	1	440	-	11057	2119	2	-	127	Hauptschule
404	-	454	2	506	-	4187	513	2	-	157	AHS-Unterstufe
178	-	80	-	30	-	613	23	11	-	49	Sonderschule
171	-	35	6	141	-	959	85	1	-	17	Polytechnische Schule
192	121	143	44	571	-	1609	108	-	10	929	Berufsbildende mittlere Schule
357	107	373	165	564	-	3034	435	1	-	290	AHS-Oberstufe
458	378	256	181	1408	-	3849	243	2	-	1103	Berufsbildende höhere Schule
1	11	-	-	7	-	8	2	-	14	30	Kolleg
207	662	67	23	428	-	1001	666	5	21	4065	Universität, Fachhochschule, Akademie
27	14	-	-	7	-	9	18	-	241	138	Sonstige Ausbildung

**Tabelle 10: Schüler und Studenten am Wohnort nach Schultyp und Zeitaufwand bzw. Verkehrsmittel für den Schulweg;**

Schultyp	Ins- gesamt	Tagespendler nach Wegzeit in Minuten							
		zu- sammen	1 bis 5	6 bis 10	11 bis 15	16 bis 30	31 bis 45	46 bis 60	61 und mehr
<b>501 Salzburg (Stadt)</b>									
<b>Insgesamt</b>	<b>18626</b>	<b>17085</b>	<b>1443</b>	<b>3555</b>	<b>3138</b>	<b>6510</b>	<b>1732</b>	<b>468</b>	<b>239</b>
Volksschule	5824	5807	824	1822	1294	1622	189	45	11
Hauptschule	3102	3091	276	619	522	1218	354	76	26
AHS-Unterstufe	2219	2198	107	305	348	1011	346	65	16
Sonderschule	289	283	12	49	39	116	43	18	6
Polytechnische Schule	204	202	1	14	25	121	21	17	3
Berufsbildende mittlere Schule	657	594	20	56	56	245	134	60	23
AHS-Oberstufe	1845	1809	76	298	311	812	228	68	16
Berufsbildende höhere Schule	1412	1327	25	128	155	621	264	85	49
Kolleg	24	7	-	1	1	5	-	-	-
Universität, Fachhochschule, Akademie	2768	1704	88	256	379	728	138	34	81
Sonstige Ausbildung	282	63	14	7	8	11	15	-	8
<b>502 Pol. Bez.: Hallein</b>									
<b>Insgesamt</b>	<b>8800</b>	<b>8098</b>	<b>916</b>	<b>1888</b>	<b>1456</b>	<b>2363</b>	<b>757</b>	<b>502</b>	<b>216</b>
Volksschule	3134	3118	562	1043	717	713	64	17	2
Hauptschule	2146	2137	312	598	434	618	103	53	19
AHS-Unterstufe	679	668	6	47	62	293	169	77	14
Sonderschule	46	44	1	11	11	13	3	3	2
Polytechnische Schule	159	158	1	19	22	75	25	10	6
Berufsbildende mittlere Schule	429	349	10	38	41	130	61	43	26
AHS-Oberstufe	509	487	7	33	57	189	126	54	21
Berufsbildende höhere Schule	971	861	14	95	103	249	129	178	93
Kolleg	11	6	1	1	-	1	3	-	-
Universität, Fachhochschule, Akademie	696	269	2	3	9	82	74	66	33
Sonstige Ausbildung	20	1	-	-	-	-	-	1	-
<b>50205 Hallein</b>									
<b>Insgesamt</b>	<b>2895</b>	<b>2712</b>	<b>278</b>	<b>630</b>	<b>532</b>	<b>837</b>	<b>260</b>	<b>119</b>	<b>56</b>
Volksschule	1051	1043	144	308	253	288	43	5	2
Hauptschule	642	639	103	166	138	175	35	17	5
AHS-Unterstufe	320	313	5	37	26	144	62	30	9
Sonderschule	24	23	-	7	7	6	-	2	1
Polytechnische Schule	54	54	1	12	10	23	4	2	2
Berufsbildende mittlere Schule	124	116	7	24	17	35	19	10	4
AHS-Oberstufe	205	199	7	26	30	73	44	11	8
Berufsbildende höhere Schule	253	241	10	48	48	63	28	29	15
Kolleg	5	2	1	-	-	1	-	-	-
Universität, Fachhochschule, Akademie	208	81	-	2	3	29	25	12	10
Sonstige Ausbildung	9	1	-	-	-	-	-	1	-
<b>503 Pol. Bez.: Salzburg-Umgebung</b>									
<b>Insgesamt</b>	<b>22885</b>	<b>21207</b>	<b>2549</b>	<b>4518</b>	<b>3343</b>	<b>5830</b>	<b>2394</b>	<b>1757</b>	<b>816</b>
Volksschule	8023	7993	1591	2676	1738	1807	136	36	9
Hauptschule	5535	5491	833	1463	1103	1659	275	135	23
AHS-Unterstufe	1868	1814	27	78	117	586	525	355	126
Sonderschule	232	217	8	21	34	91	41	10	12
Polytechnische Schule	365	356	25	53	42	132	56	39	9
Berufsbildende mittlere Schule	961	752	13	44	50	207	169	165	104
AHS-Oberstufe	1518	1432	11	55	96	432	388	297	153
Berufsbildende höhere Schule	2630	2426	41	120	146	703	622	533	261
Kolleg	14	9	-	-	-	2	2	2	3
Universität, Fachhochschule, Akademie	1686	712	-	8	17	210	179	185	113
Sonstige Ausbildung	53	5	-	-	-	1	1	-	3
<b>50338 Wals-Siezenheim</b>									
<b>Insgesamt</b>	<b>1743</b>	<b>1648</b>	<b>133</b>	<b>333</b>	<b>288</b>	<b>591</b>	<b>164</b>	<b>93</b>	<b>46</b>
Volksschule	637	635	85	204	161	173	10	2	-
Hauptschule	361	359	42	88	64	145	14	4	2
AHS-Unterstufe	184	181	-	5	20	89	34	27	6
Sonderschule	18	18	-	1	3	11	3	-	-
Polytechnische Schule	23	23	1	13	4	4	1	-	-
Berufsbildende mittlere Schule	74	64	1	8	6	26	13	5	5
AHS-Oberstufe	112	110	1	2	18	41	22	13	13
Berufsbildende höhere Schule	217	209	3	12	11	80	55	35	13
Kolleg	-	-	-	-	-	-	-	-	-
Universität, Fachhochschule, Akademie	116	49	-	-	1	22	12	7	7
Sonstige Ausbildung	1	-	-	-	-	-	-	-	-

für Politische Bezirke und Gemeinden ab 10.000 Einwohnern

Tagespendler nach Verkehrsmittel										Nicht-tagespendler	Schultyp
Keines (zu Fuß)	Auto als Fahrer	Auto als Mitfahrer	Motorrad, Moped	Eisenbahn, Schnellbahn	Straßenbahn, U-Bahn	Autobus, Schulbus, Obus	Fahrrad	Sonstiges	Wechselndes Pendelziel		

**501 Salzburg (Stadt)**

<b>4632</b>	<b>318</b>	<b>1027</b>	<b>189</b>	<b>168</b>	-	<b>9003</b>	<b>1736</b>	<b>12</b>	<b>231</b>	<b>1310</b>	<b>Insgesamt</b>
3155	-	692	-	3	-	1832	121	4	-	17	Volksschule
719	-	81	-	5	-	2078	207	1	-	11	Hauptschule
175	-	97	-	10	-	1584	331	1	-	21	AHS-Unterstufe
63	-	15	-	-	-	194	10	1	-	6	Sonderschule
8	-	2	1	2	-	182	7	-	-	2	Polytechnische Schule
49	15	17	15	49	-	409	40	-	9	54	Berufsbildende mittlere Schule
139	27	64	98	4	-	1182	294	1	-	36	AHS-Oberstufe
95	92	41	60	59	-	891	89	-	-	85	Berufsbildende höhere Schule
1	1	-	-	-	-	4	1	-	14	3	Kolleg
202	174	18	15	32	-	641	618	4	16	1048	Universität, Fachhochschule, Akademie
26	9	-	-	4	-	6	18	-	192	27	Sonstige Ausbildung

**502 Pol. Bez.: Hallein**

<b>2305</b>	<b>195</b>	<b>611</b>	<b>81</b>	<b>608</b>	-	<b>3635</b>	<b>659</b>	<b>4</b>	<b>9</b>	<b>693</b>	<b>Insgesamt</b>
1658	-	314	-	2	-	1073	71	-	-	16	Volksschule
453	-	89	1	19	-	1157	418	-	-	9	Hauptschule
36	-	81	-	64	-	453	33	1	-	11	AHS-Unterstufe
8	-	7	-	-	-	22	4	3	-	2	Sonderschule
25	-	4	2	15	-	93	19	-	-	1	Polytechnische Schule
34	15	26	12	90	-	152	20	-	-	80	Berufsbildende mittlere Schule
29	10	41	20	84	-	278	25	-	-	22	AHS-Oberstufe
62	56	36	44	267	-	334	62	-	-	110	Berufsbildende höhere Schule
-	3	-	-	1	-	1	1	-	-	5	Kolleg
-	111	13	2	66	-	71	6	-	-	427	Universität, Fachhochschule, Akademie
-	-	-	-	-	-	1	-	-	9	10	Sonstige Ausbildung

**50205 Hallein**

<b>1023</b>	<b>64</b>	<b>236</b>	<b>25</b>	<b>68</b>	-	<b>1099</b>	<b>194</b>	<b>3</b>	<b>4</b>	<b>179</b>	<b>Insgesamt</b>
634	-	118	-	1	-	281	9	-	-	8	Volksschule
204	-	24	-	6	-	312	93	-	-	3	Hauptschule
36	-	37	-	6	-	216	17	1	-	7	AHS-Unterstufe
7	-	3	-	-	-	8	3	2	-	1	Sonderschule
20	-	1	1	-	-	20	12	-	-	-	Polytechnische Schule
33	4	11	6	9	-	44	9	-	-	8	Berufsbildende mittlere Schule
29	5	20	7	10	-	108	20	-	-	6	AHS-Oberstufe
60	18	18	10	26	-	80	29	-	-	12	Berufsbildende höhere Schule
-	1	-	-	-	-	-	1	-	-	3	Kolleg
-	36	4	1	10	-	29	1	-	-	127	Universität, Fachhochschule, Akademie
-	-	-	-	-	-	1	-	-	4	4	Sonstige Ausbildung

**503 Pol. Bez.: Salzburg-Umgebung**

<b>5621</b>	<b>476</b>	<b>1865</b>	<b>116</b>	<b>1713</b>	-	<b>10161</b>	<b>1247</b>	<b>8</b>	<b>16</b>	<b>1662</b>	<b>Insgesamt</b>
4057	-	1011	-	18	-	2650	254	3	-	30	Volksschule
1308	-	252	-	122	-	2994	814	1	-	44	Hauptschule
59	-	203	2	359	-	1149	42	-	-	54	AHS-Unterstufe
24	-	25	-	11	-	154	2	1	-	15	Sonderschule
44	-	13	3	52	-	224	20	-	-	9	Polytechnische Schule
28	31	50	11	165	-	449	18	-	-	209	Berufsbildende mittlere Schule
15	30	179	35	285	-	852	36	-	-	86	AHS-Oberstufe
86	151	112	59	549	-	1437	30	2	-	204	Berufsbildende höhere Schule
-	3	-	-	5	-	1	-	-	-	5	Kolleg
-	260	20	6	145	-	249	31	1	1	973	Universität, Fachhochschule, Akademie
-	1	-	-	2	-	2	-	-	15	33	Sonstige Ausbildung

**50338 Wals-Siezenheim**

<b>375</b>	<b>33</b>	<b>164</b>	<b>30</b>	<b>17</b>	-	<b>877</b>	<b>152</b>	-	-	<b>95</b>	<b>Insgesamt</b>
322	-	80	-	-	-	184	49	-	-	2	Volksschule
45	-	18	-	-	-	220	76	-	-	2	Hauptschule
-	-	21	1	-	-	156	3	-	-	3	AHS-Unterstufe
-	-	3	-	-	-	15	-	-	-	-	Sonderschule
3	-	-	-	-	-	16	4	-	-	-	Polytechnische Schule
1	6	6	4	6	-	34	7	-	-	10	Berufsbildende mittlere Schule
-	1	20	7	-	-	81	1	-	-	2	AHS-Oberstufe
4	14	15	17	8	-	147	4	-	-	8	Berufsbildende höhere Schule
-	-	-	-	-	-	-	-	-	-	-	Kolleg
-	12	1	1	3	-	24	8	-	-	67	Universität, Fachhochschule, Akademie
-	-	-	-	-	-	-	-	-	-	1	Sonstige Ausbildung

**Tabelle 10: Schüler und Studenten am Wohnort nach Schultyp und Zeitaufwand bzw. Verkehrsmittel für den Schulweg;**

Schultyp	Ins- gesamt	Tagespendler nach Wegzeit in Minuten							
		zu- sammen	1 bis 5	6 bis 10	11 bis 15	16 bis 30	31 bis 45	46 bis 60	61 und mehr

**504 Pol. Bez.: Sankt Johann im Pongau**

<b>Insgesamt</b>	<b>12359</b>	<b>11156</b>	<b>1476</b>	<b>2470</b>	<b>2171</b>	<b>3122</b>	<b>803</b>	<b>542</b>	<b>572</b>
Volksschule	4518	4503	908	1383	1062	1038	90	20	2
Hauptschule	3490	3467	389	789	805	1193	197	64	30
AHS-Unterstufe	602	578	26	53	69	234	113	64	19
Sonderschule	165	162	14	36	32	63	9	5	3
Polytechnische Schule	303	302	22	51	42	112	40	27	8
Berufsbildende mittlere Schule	597	385	5	14	24	89	88	72	93
AHS-Oberstufe	618	568	31	93	80	184	85	55	40
Berufsbildende höhere Schule	1220	947	80	50	53	202	169	173	220
Kolleg	3	1	-	-	-	-	-	1	-
Universität, Fachhochschule, Akademie	804	238	-	1	4	4	12	61	156
Sonstige Ausbildung	39	5	1	-	-	3	-	-	1

**50404 Bischofshofen**

<b>Insgesamt</b>	<b>1534</b>	<b>1434</b>	<b>215</b>	<b>335</b>	<b>318</b>	<b>366</b>	<b>68</b>	<b>37</b>	<b>95</b>
Volksschule	508	508	92	172	129	99	13	3	-
Hauptschule	369	367	46	92	113	100	15	1	-
AHS-Unterstufe	150	147	5	15	31	73	17	4	2
Sonderschule	43	43	8	19	7	9	-	-	-
Polytechnische Schule	38	38	4	18	9	5	1	1	-
Berufsbildende mittlere Schule	50	40	-	-	6	9	5	3	17
AHS-Oberstufe	84	76	3	12	14	30	8	7	2
Berufsbildende höhere Schule	171	160	56	7	9	41	6	11	30
Kolleg	-	-	-	-	-	-	-	-	-
Universität, Fachhochschule, Akademie	118	54	-	-	-	-	3	7	44
Sonstige Ausbildung	3	1	1	-	-	-	-	-	-

**50418 Sankt Johann im Pongau**

<b>Insgesamt</b>	<b>1798</b>	<b>1639</b>	<b>216</b>	<b>393</b>	<b>414</b>	<b>441</b>	<b>47</b>	<b>37</b>	<b>91</b>
Volksschule	634	628	99	167	186	165	10	1	-
Hauptschule	477	476	59	115	132	161	9	-	-
AHS-Unterstufe	107	104	21	31	27	24	-	-	1
Sonderschule	22	21	1	7	6	7	-	-	-
Polytechnische Schule	37	37	4	7	15	10	-	1	-
Berufsbildende mittlere Schule	71	56	-	6	6	16	8	10	10
AHS-Oberstufe	101	93	15	38	20	13	3	1	3
Berufsbildende höhere Schule	218	182	17	22	22	45	13	18	45
Kolleg	1	-	-	-	-	-	-	-	-
Universität, Fachhochschule, Akademie	124	41	-	-	-	-	4	6	31
Sonstige Ausbildung	6	1	-	-	-	-	-	-	1

**505 Po. Bez.: Tamsweg**

<b>Insgesamt</b>	<b>3609</b>	<b>3043</b>	<b>359</b>	<b>729</b>	<b>631</b>	<b>942</b>	<b>220</b>	<b>88</b>	<b>74</b>
Volksschule	1232	1227	248	395	293	274	12	5	-
Hauptschule	946	932	62	225	223	337	71	14	-
AHS-Unterstufe	190	182	14	27	16	81	28	14	2
Sonderschule	46	43	2	5	10	18	5	3	-
Polytechnische Schule	61	60	5	6	12	19	14	2	2
Berufsbildende mittlere Schule	348	240	13	27	38	82	41	21	18
AHS-Oberstufe	163	134	8	23	19	43	17	10	14
Berufsbildende höhere Schule	334	208	7	21	20	87	32	19	22
Kolleg	5	-	-	-	-	-	-	-	-
Universität, Fachhochschule, Akademie	277	17	-	-	-	1	-	-	16
Sonstige Ausbildung	7	-	-	-	-	-	-	-	-

**506 Pol. Bez.: Zell am See**

<b>Insgesamt</b>	<b>13550</b>	<b>11945</b>	<b>1849</b>	<b>3011</b>	<b>2266</b>	<b>3232</b>	<b>663</b>	<b>529</b>	<b>395</b>
Volksschule	4875	4854	1098	1638	1067	973	62	16	-
Hauptschule	3777	3751	563	959	795	1154	179	86	15
AHS-Unterstufe	667	628	36	98	124	225	73	57	15
Sonderschule	206	186	21	41	24	74	12	7	7
Polytechnische Schule	323	320	26	45	41	144	34	21	9
Berufsbildende mittlere Schule	735	468	25	41	48	136	70	86	62
AHS-Oberstufe	673	606	44	86	85	246	79	38	28
Berufsbildende höhere Schule	1311	1006	36	103	82	280	153	195	157
Kolleg	16	6	-	-	-	-	-	2	4
Universität, Fachhochschule, Akademie	914	119	-	-	-	-	1	21	97
Sonstige Ausbildung	53	1	-	-	-	-	-	-	1

für Politische Bezirke und Gemeinden ab 10.000 Einwohnern

Tagespendler nach Verkehrsmittel										Nicht-tagespendler	Schultyp
Keines (zu Fuß)	Auto als Fahrer	Auto als Mitfahrer	Motorrad, Moped	Eisenbahn, Schnellbahn	Straßenbahn, U-Bahn	Autobus, Schulbus, Obus	Fahrrad	Sonstiges	Wechselndes Pendelziel		

504 Pol. Bez.: Sankt Johann im Pongau

<b>3848</b>	<b>161</b>	<b>559</b>	<b>17</b>	<b>711</b>	-	<b>5569</b>	<b>285</b>	<b>6</b>	<b>6</b>	<b>1197</b>	<b>Insgesamt</b>
2466	-	279	-	4	-	1735	19	-	-	15	Volksschule
1013	-	133	-	48	-	2065	208	-	-	23	Hauptschule
56	-	34	-	12	-	473	3	-	-	24	AHS-Unterstufe
47	-	10	-	5	-	95	-	5	-	3	Sonderschule
37	-	9	-	30	-	212	13	1	-	1	Polytechnische Schule
19	35	15	1	122	-	186	7	-	-	212	Berufsbildende mittlere Schule
83	20	37	4	73	-	337	14	-	-	50	AHS-Oberstufe
121	34	35	12	270	-	456	19	-	-	273	Berufsbildende höhere Schule
-	1	-	-	-	-	-	-	-	-	2	Kolleg
5	68	7	-	146	-	10	2	-	-	566	Universität, Fachhochschule, Akademie
1	3	-	-	1	-	-	-	-	6	28	Sonstige Ausbildung

50404 Bischofshofen

<b>569</b>	<b>17</b>	<b>62</b>	<b>2</b>	<b>130</b>	-	<b>626</b>	<b>28</b>	-	<b>1</b>	<b>99</b>	<b>Insgesamt</b>
298	-	23	-	1	-	184	2	-	-	-	Volksschule
164	-	16	-	5	-	160	22	-	-	2	Hauptschule
4	-	5	-	-	-	138	-	-	-	3	AHS-Unterstufe
27	-	3	-	-	-	13	-	-	-	-	Sonderschule
13	-	3	-	1	-	19	2	-	-	-	Polytechnische Schule
2	6	3	-	20	-	9	-	-	-	10	Berufsbildende mittlere Schule
1	5	3	1	10	-	56	-	-	-	8	AHS-Oberstufe
60	2	5	1	44	-	46	2	-	-	11	Berufsbildende höhere Schule
-	-	-	-	-	-	-	-	-	-	-	Kolleg
-	3	1	-	49	-	1	-	-	-	64	Universität, Fachhochschule, Akademie
-	1	-	-	-	-	-	-	-	1	1	Sonstige Ausbildung

50418 Sankt Johann im Pongau

<b>675</b>	<b>15</b>	<b>110</b>	<b>9</b>	<b>127</b>	-	<b>665</b>	<b>36</b>	<b>2</b>	-	<b>159</b>	<b>Insgesamt</b>
312	-	29	-	1	-	284	2	-	-	6	Volksschule
184	-	33	-	3	-	239	17	-	-	1	Hauptschule
52	-	13	-	-	-	36	3	-	-	3	AHS-Unterstufe
10	-	-	-	-	-	10	-	1	-	1	Sonderschule
13	-	-	-	-	-	23	-	1	-	-	Polytechnische Schule
13	5	3	-	21	-	12	2	-	-	15	Berufsbildende mittlere Schule
41	-	13	2	8	-	22	7	-	-	8	AHS-Oberstufe
50	2	15	7	65	-	38	5	-	-	36	Berufsbildende höhere Schule
-	-	-	-	-	-	-	-	-	-	1	Kolleg
-	8	4	-	28	-	1	-	-	-	83	Universität, Fachhochschule, Akademie
-	-	-	-	1	-	-	-	-	-	5	Sonstige Ausbildung

505 Po. Bez.: Tamsweg

<b>900</b>	<b>21</b>	<b>136</b>	<b>1</b>	<b>129</b>	-	<b>1661</b>	<b>194</b>	<b>1</b>	<b>4</b>	<b>562</b>	<b>Insgesamt</b>
632	-	71	-	10	-	494	20	-	-	5	Volksschule
165	-	19	-	48	-	584	116	-	-	14	Hauptschule
20	-	14	-	4	-	124	20	-	-	8	AHS-Unterstufe
7	-	4	-	2	-	29	-	1	-	3	Sonderschule
11	-	-	-	8	-	35	6	-	-	1	Polytechnische Schule
26	8	11	-	10	-	176	9	-	-	108	Berufsbildende mittlere Schule
17	2	11	1	19	-	71	13	-	-	29	AHS-Oberstufe
22	6	4	-	28	-	140	8	-	-	126	Berufsbildende höhere Schule
-	-	-	-	-	-	-	-	-	-	5	Kolleg
-	5	2	-	-	-	8	2	-	-	260	Universität, Fachhochschule, Akademie
-	-	-	-	-	-	-	-	-	4	3	Sonstige Ausbildung

506 Pol. Bez.: Zell am See

<b>3967</b>	<b>122</b>	<b>670</b>	<b>18</b>	<b>859</b>	-	<b>5661</b>	<b>648</b>	-	<b>20</b>	<b>1585</b>	<b>Insgesamt</b>
2746	-	407	-	49	-	1580	72	-	-	21	Volksschule
906	-	112	-	198	-	2179	356	-	-	26	Hauptschule
58	-	25	-	57	-	404	84	-	-	39	AHS-Unterstufe
29	-	19	-	12	-	119	7	-	-	20	Sonderschule
46	-	7	-	34	-	213	20	-	-	3	Polytechnische Schule
36	17	24	5	135	-	237	14	-	1	266	Berufsbildende mittlere Schule
74	18	41	7	99	-	314	53	-	-	67	AHS-Oberstufe
72	39	28	6	235	-	591	35	-	-	305	Berufsbildende höhere Schule
-	3	-	-	1	-	2	-	-	-	10	Kolleg
-	44	7	-	39	-	22	7	-	4	791	Universität, Fachhochschule, Akademie
-	1	-	-	-	-	-	-	-	15	37	Sonstige Ausbildung



**Tabelle 10: Schüler und Studenten am Wohnort nach Schultyp und Zeitaufwand bzw. Verkehrsmittel für den Schulweg;**

Schultyp	Ins- gesamt	Tagespendler nach Wegzeit in Minuten							
		zu- sammen	1 bis 5	6 bis 10	11 bis 15	16 bis 30	31 bis 45	46 bis 60	61 und mehr
<b>50619 Saalfelden am Steinernen Meer</b>									
<b>Insgesamt</b>	<b>2509</b>	<b>2265</b>	<b>376</b>	<b>659</b>	<b>492</b>	<b>628</b>	<b>55</b>	<b>24</b>	<b>31</b>
Volksschule	903	900	178	270	200	246	6	-	-
Hauptschule	588	586	134	187	135	119	10	1	-
AHS-Unterstufe	232	230	9	58	71	82	10	-	-
Sonderschule	31	25	3	11	3	7	-	1	-
Polytechnische Schule	49	49	10	11	11	17	-	-	-
Berufsbildende mittlere Schule	102	74	10	23	8	26	4	3	-
AHS-Oberstufe	139	134	10	41	25	48	10	-	-
Berufsbildende höhere Schule	267	235	22	58	39	83	15	9	9
Kolleg	10	6	-	-	-	-	-	2	4
Universität, Fachhochschule, Akademie	179	26	-	-	-	-	-	8	18
Sonstige Ausbildung	9	-	-	-	-	-	-	-	-
<b>6 Steiermark</b>									
<b>Insgesamt</b>	<b>174265</b>	<b>160924</b>	<b>18208</b>	<b>36504</b>	<b>29389</b>	<b>46282</b>	<b>14976</b>	<b>8994</b>	<b>6571</b>
Volksschule	57664	57420	11428	19787	12739	11842	1193	306	125
Hauptschule	41634	41339	4413	10122	9232	13281	2836	1048	407
AHS-Unterstufe	14587	14380	661	1897	1988	5828	2566	1076	364
Sonderschule	948	890	52	134	150	296	103	90	65
Polytechnische Schule	2631	2612	140	449	477	992	347	141	66
Berufsbildende mittlere Schule	7500	5122	131	316	440	1687	1017	818	713
AHS-Oberstufe	13181	12566	607	1529	1586	4411	2276	1400	757
Berufsbildende höhere Schule	16714	14122	253	768	1070	4095	2929	2604	2403
Kolleg	175	110	1	6	3	24	19	26	31
Universität, Fachhochschule, Akademie	18570	12184	517	1479	1673	3786	1653	1467	1609
Sonstige Ausbildung	661	179	5	17	31	40	37	18	31
<b>601 Graz (Stadt)</b>									
<b>Insgesamt</b>	<b>32902</b>	<b>32093</b>	<b>2564</b>	<b>6182</b>	<b>6125</b>	<b>12014</b>	<b>3603</b>	<b>1187</b>	<b>418</b>
Volksschule	8919	8895	1247	2592	2065	2432	400	133	26
Hauptschule	4025	4011	244	633	690	1652	560	192	40
AHS-Unterstufe	4657	4645	273	764	785	2114	562	127	20
Sonderschule	403	399	22	67	78	141	38	46	7
Polytechnische Schule	177	177	1	16	16	63	61	15	5
Berufsbildende mittlere Schule	628	583	7	24	66	255	133	72	26
AHS-Oberstufe	4175	4148	282	664	676	1722	621	148	35
Berufsbildende höhere Schule	1843	1749	28	105	178	693	442	210	93
Kolleg	33	24	1	4	3	9	5	2	-
Universität, Fachhochschule, Akademie	7794	7391	456	1306	1544	2910	770	242	163
Sonstige Ausbildung	248	71	3	7	24	23	11	-	3
<b>602 Pol. Bez.: Bruck an der Mur</b>									
<b>Insgesamt</b>	<b>8718</b>	<b>7932</b>	<b>1046</b>	<b>1694</b>	<b>1519</b>	<b>2153</b>	<b>595</b>	<b>416</b>	<b>509</b>
Volksschule	2821	2813	641	882	691	555	39	-	5
Hauptschule	2020	2001	276	443	470	666	106	20	20
AHS-Unterstufe	894	882	61	170	167	333	100	38	13
Sonderschule	36	33	2	6	8	10	5	2	-
Polytechnische Schule	91	90	4	14	15	40	8	6	3
Berufsbildende mittlere Schule	426	292	3	11	10	89	53	51	75
AHS-Oberstufe	576	537	43	96	79	146	73	66	34
Berufsbildende höhere Schule	1015	883	16	59	65	265	174	141	163
Kolleg	15	10	-	-	-	1	-	5	4
Universität, Fachhochschule, Akademie	800	388	-	13	14	48	36	87	190
Sonstige Ausbildung	24	3	-	-	-	-	1	-	2
<b>60204 Bruck an der Mur</b>									
<b>Insgesamt</b>	<b>1712</b>	<b>1584</b>	<b>263</b>	<b>391</b>	<b>338</b>	<b>352</b>	<b>67</b>	<b>85</b>	<b>88</b>
Volksschule	547	547	124	167	135	115	3	-	3
Hauptschule	328	326	49	90	87	85	7	5	3
AHS-Unterstufe	243	241	50	74	55	51	8	3	-
Sonderschule	5	4	-	-	2	-	2	-	-
Polytechnische Schule	11	11	-	-	1	10	-	-	-
Berufsbildende mittlere Schule	52	38	1	1	-	14	3	6	13
AHS-Oberstufe	147	140	33	31	28	21	12	12	3
Berufsbildende höhere Schule	179	165	6	25	29	43	21	29	12
Kolleg	8	7	-	-	-	-	-	5	2
Universität, Fachhochschule, Akademie	184	104	-	3	1	13	11	25	51
Sonstige Ausbildung	8	1	-	-	-	-	-	-	1

**für Politische Bezirke und Gemeinden ab 10.000 Einwohnern**

Tagespendler nach Verkehrsmittel										Nicht-tagespendler	Schultyp
Keines (zu Fuß)	Auto als Fahrer	Auto als Mitfahrer	Motorrad, Moped	Eisenbahn, Schnellbahn	Straßenbahn, U-Bahn	Autobus, Schulbus, Obus	Fahrrad	Sonstiges	Wechselndes Pendelziel		

**50619 Saalfelden am Steinernen Meer**

<b>846</b>	<b>25</b>	<b>158</b>	<b>12</b>	<b>36</b>	-	<b>982</b>	<b>206</b>	-	<b>5</b>	<b>239</b>	<b>Insgesamt</b>
500	-	88	-	-	-	307	5	-	-	3	Volksschule
217	-	20	-	2	-	272	75	-	-	2	Hauptschule
28	-	17	-	-	-	132	53	-	-	2	AHS-Unterstufe
4	-	1	-	-	-	18	2	-	-	6	Sonderschule
15	-	4	-	-	-	21	9	-	-	-	Polytechnische Schule
17	4	4	3	9	-	31	6	-	1	27	Berufsbildende mittlere Schule
16	3	16	5	-	-	66	28	-	-	5	AHS-Oberstufe
49	6	6	4	16	-	128	26	-	-	32	Berufsbildende höhere Schule
-	3	-	-	1	-	2	-	-	-	4	Kolleg
-	9	2	-	8	-	5	2	-	1	152	Universität, Fachhochschule, Akademie
-	-	-	-	-	-	-	-	-	3	6	Sonstige Ausbildung

**6 Steiermark**

<b>37696</b>	<b>4436</b>	<b>12673</b>	<b>1376</b>	<b>8991</b>	<b>5676</b>	<b>82476</b>	<b>7554</b>	<b>46</b>	<b>318</b>	<b>13023</b>	<b>Insgesamt</b>
24078	-	7534	-	63	613	24826	290	16	-	244	Volksschule
8325	-	2018	10	717	875	26771	2615	8	-	295	Hauptschule
1680	-	1212	-	766	1118	8766	833	5	-	207	AHS-Unterstufe
121	-	180	1	12	25	536	13	2	-	58	Sonderschule
302	-	59	6	177	59	1868	140	1	-	19	Polytechnische Schule
268	348	326	97	999	191	2789	103	1	1	2377	Berufsbildende mittlere Schule
1248	299	715	626	1227	1139	6563	745	4	1	614	AHS-Oberstufe
584	871	445	290	3333	527	7811	259	2	1	2591	Berufsbildende höhere Schule
1	41	7	2	29	6	21	3	-	1	64	Kolleg
1074	2809	167	340	1652	1110	2480	2545	7	15	6371	Universität, Fachhochschule, Akademie
15	68	10	4	16	13	45	8	-	299	183	Sonstige Ausbildung

**601 Graz (Stadt)**

<b>7465</b>	<b>1149</b>	<b>3043</b>	<b>818</b>	<b>240</b>	<b>5403</b>	<b>10605</b>	<b>3357</b>	<b>13</b>	<b>176</b>	<b>633</b>	<b>Insgesamt</b>
4119	-	1942	-	4	607	2159	62	2	-	24	Volksschule
889	-	231	1	22	839	1883	146	-	-	14	Hauptschule
778	-	423	-	5	1058	2076	301	4	-	12	AHS-Unterstufe
80	-	101	-	-	25	188	5	-	-	4	Sonderschule
10	-	3	-	1	54	106	3	-	-	-	Polytechnische Schule
39	30	11	25	14	173	274	17	-	1	44	Berufsbildende mittlere Schule
551	87	212	396	10	1088	1433	369	2	1	26	AHS-Oberstufe
84	116	61	111	78	472	780	47	-	1	93	Berufsbildende höhere Schule
1	6	2	1	-	4	7	3	-	1	8	Kolleg
901	904	56	280	106	1070	1671	2398	5	13	390	Universität, Fachhochschule, Akademie
13	6	1	4	-	13	28	6	-	159	18	Sonstige Ausbildung

**602 Pol. Bez.: Bruck an der Mur**

<b>2575</b>	<b>234</b>	<b>521</b>	<b>30</b>	<b>676</b>	-	<b>3680</b>	<b>213</b>	<b>3</b>	<b>12</b>	<b>774</b>	<b>Insgesamt</b>
1702	-	299	-	5	-	801	5	1	-	8	Volksschule
526	-	106	-	24	-	1235	109	1	-	19	Hauptschule
195	-	43	-	27	-	566	51	-	-	12	AHS-Unterstufe
8	-	3	-	1	-	20	1	-	-	3	Sonderschule
14	-	1	-	1	-	73	1	-	-	1	Polytechnische Schule
2	25	12	4	102	-	145	2	-	-	134	Berufsbildende mittlere Schule
91	14	24	7	74	-	301	26	-	-	39	AHS-Oberstufe
37	62	29	19	201	-	520	14	1	-	132	Berufsbildende höhere Schule
-	4	-	-	6	-	-	-	-	-	5	Kolleg
-	128	4	-	233	-	19	4	-	-	412	Universität, Fachhochschule, Akademie
-	1	-	-	2	-	-	-	-	12	9	Sonstige Ausbildung

**60204 Bruck an der Mur**

<b>731</b>	<b>56</b>	<b>100</b>	<b>5</b>	<b>163</b>	-	<b>449</b>	<b>80</b>	-	<b>6</b>	<b>122</b>	<b>Insgesamt</b>
397	-	58	-	2	-	90	-	-	-	-	Volksschule
141	-	11	-	3	-	152	19	-	-	2	Hauptschule
117	-	15	-	2	-	68	39	-	-	2	AHS-Unterstufe
2	-	-	-	-	-	2	-	-	-	1	Sonderschule
-	-	-	-	-	-	11	-	-	-	-	Polytechnische Schule
-	2	1	-	17	-	18	-	-	-	14	Berufsbildende mittlere Schule
58	6	4	1	22	-	32	17	-	-	7	AHS-Oberstufe
16	20	10	4	41	-	69	5	-	-	14	Berufsbildende höhere Schule
-	3	-	-	4	-	-	-	-	-	1	Kolleg
-	25	1	-	71	-	7	-	-	-	80	Universität, Fachhochschule, Akademie
-	-	-	-	1	-	-	-	-	6	1	Sonstige Ausbildung

**Tabelle 10: Schüler und Studenten am Wohnort nach Schultyp und Zeitaufwand bzw. Verkehrsmittel für den Schulweg;**

Schultyp	Ins- gesamt	Tagespendler nach Wegzeit in Minuten							
		zu- sammen	1 bis 5	6 bis 10	11 bis 15	16 bis 30	31 bis 45	46 bis 60	61 und mehr
<b>60209 Kapfenberg</b>									
<b>Insgesamt</b>	<b>2794</b>	<b>2612</b>	<b>286</b>	<b>535</b>	<b>576</b>	<b>837</b>	<b>163</b>	<b>77</b>	<b>138</b>
Volksschule	925	923	202	253	276	185	6	-	1
Hauptschule	594	588	53	104	152	239	35	2	3
AHS-Unterstufe	308	308	6	69	64	144	21	2	2
Sonderschule	17	16	1	4	4	7	-	-	-
Polytechnische Schule	36	36	4	9	7	16	-	-	-
Berufsbildende mittlere Schule	134	123	1	8	8	48	24	12	22
AHS-Oberstufe	190	186	9	50	34	62	20	7	4
Berufsbildende höhere Schule	314	295	10	31	25	116	48	33	32
Kolleg	5	2	-	-	-	-	-	-	2
Universität, Fachhochschule, Akademie	263	134	-	7	6	20	8	21	72
Sonstige Ausbildung	8	1	-	-	-	-	1	-	-
<b>603 Pol. Bez.: Deutschlandsberg</b>									
<b>Insgesamt</b>	<b>9104</b>	<b>8291</b>	<b>1061</b>	<b>2342</b>	<b>1581</b>	<b>1836</b>	<b>622</b>	<b>431</b>	<b>418</b>
Volksschule	3323	3309	682	1369	701	486	50	10	11
Hauptschule	2929	2904	328	811	727	796	165	52	25
AHS-Unterstufe	96	81	-	-	-	21	27	27	6
Sonderschule	22	14	1	1	-	1	1	1	9
Polytechnische Schule	176	172	10	30	27	73	22	7	3
Berufsbildende mittlere Schule	373	233	7	12	20	61	61	32	40
AHS-Oberstufe	454	422	15	50	38	133	82	54	50
Berufsbildende höhere Schule	1048	856	18	62	62	244	151	156	163
Kolleg	9	7	-	1	-	1	3	2	-
Universität, Fachhochschule, Akademie	661	293	-	6	6	20	60	90	111
Sonstige Ausbildung	13	-	-	-	-	-	-	-	-
<b>604 Pol. Bez.: Feldbach</b>									
<b>Insgesamt</b>	<b>9916</b>	<b>9015</b>	<b>1020</b>	<b>2409</b>	<b>1826</b>	<b>2303</b>	<b>666</b>	<b>352</b>	<b>439</b>
Volksschule	3586	3572	603	1296	834	711	90	13	25
Hauptschule	3310	3292	359	894	781	966	203	45	44
AHS-Unterstufe	204	182	1	13	10	51	59	28	20
Sonderschule	59	54	4	10	9	20	5	3	3
Polytechnische Schule	234	232	16	51	39	79	34	9	4
Berufsbildende mittlere Schule	529	333	6	32	36	112	68	31	48
AHS-Oberstufe	514	474	19	52	55	141	98	68	41
Berufsbildende höhere Schule	906	684	12	57	60	209	94	94	158
Kolleg	7	6	-	-	-	-	-	2	4
Universität, Fachhochschule, Akademie	550	179	-	3	2	14	14	58	88
Sonstige Ausbildung	17	7	-	1	-	-	1	1	4
<b>605 Pol. Bez.: Fürstenfeld</b>									
<b>Insgesamt</b>	<b>3463</b>	<b>3138</b>	<b>563</b>	<b>881</b>	<b>499</b>	<b>716</b>	<b>230</b>	<b>134</b>	<b>115</b>
Volksschule	1197	1195	349	503	202	128	13	-	-
Hauptschule	761	757	99	187	161	252	39	14	5
AHS-Unterstufe	363	362	58	86	49	125	31	11	2
Sonderschule	18	17	1	5	3	6	2	-	-
Polytechnische Schule	51	51	3	8	14	16	8	2	-
Berufsbildende mittlere Schule	175	136	4	8	16	44	33	16	15
AHS-Oberstufe	256	249	28	49	35	69	37	20	11
Berufsbildende höhere Schule	375	304	21	35	19	75	51	48	55
Kolleg	5	4	-	-	-	-	1	2	1
Universität, Fachhochschule, Akademie	257	62	-	-	-	1	15	21	25
Sonstige Ausbildung	5	1	-	-	-	-	-	-	1
<b>606 Pol. Bez.: Graz-Umgebung</b>									
<b>Insgesamt</b>	<b>20452</b>	<b>19711</b>	<b>1610</b>	<b>3431</b>	<b>2841</b>	<b>5948</b>	<b>3136</b>	<b>1974</b>	<b>771</b>
Volksschule	6991	6963	1232	2304	1605	1572	179	56	15
Hauptschule	4369	4346	324	940	877	1517	408	219	61
AHS-Unterstufe	2445	2419	16	75	135	966	805	332	90
Sonderschule	105	103	6	3	9	38	21	15	11
Polytechnische Schule	348	348	23	53	61	135	41	27	8
Berufsbildende mittlere Schule	618	457	1	4	16	118	142	124	52
AHS-Oberstufe	1815	1780	8	32	97	626	556	352	109
Berufsbildende höhere Schule	1926	1813	-	11	22	402	531	541	306
Kolleg	26	19	-	1	-	7	4	6	1
Universität, Fachhochschule, Akademie	1773	1453	-	8	19	563	445	302	116
Sonstige Ausbildung	36	10	-	-	-	4	4	-	2

**für Politische Bezirke und Gemeinden ab 10.000 Einwohnern**

Tagespendler nach Verkehrsmittel										Nicht-tagespendler	Schultyp
Keines (zu Fuß)	Auto als Fahrer	Auto als Mitfahrer	Motorrad, Moped	Eisenbahn, Schnellbahn	Straßenbahn, U-Bahn	Autobus, Schulbus, Obus	Fahrrad	Sonstiges	Wechselndes Pendelziel		

**60209 Kapfenberg**

<b>963</b>	<b>84</b>	<b>110</b>	<b>14</b>	<b>212</b>	-	<b>1184</b>	<b>44</b>	<b>1</b>	<b>5</b>	<b>177</b>	<b>Insgesamt</b>
650	-	73	-	1	-	198	1	-	-	2	Volksschule
168	-	12	-	4	-	392	11	1	-	6	Hauptschule
78	-	8	-	2	-	213	7	-	-	-	AHS-Unterstufe
5	-	-	-	-	-	10	1	-	-	1	Sonderschule
11	-	-	-	-	-	24	1	-	-	-	Polytechnische Schule
2	8	3	1	50	-	57	2	-	-	11	Berufsbildende mittlere Schule
33	6	5	6	13	-	115	8	-	-	4	AHS-Oberstufe
16	27	8	7	61	-	167	9	-	-	19	Berufsbildende höhere Schule
-	-	-	-	2	-	-	-	-	-	3	Kolleg
-	42	1	-	79	-	8	4	-	-	129	Universität, Fachhochschule, Akademie
-	1	-	-	-	-	-	-	-	5	2	Sonstige Ausbildung

**603 Pol. Bez.: Deutschlandsberg**

<b>1530</b>	<b>214</b>	<b>647</b>	<b>23</b>	<b>1030</b>	<b>1</b>	<b>4610</b>	<b>234</b>	<b>2</b>	<b>6</b>	<b>807</b>	<b>Insgesamt</b>
1039	-	359	-	8	-	1885	18	-	-	14	Volksschule
411	-	183	1	174	-	1964	169	2	-	25	Hauptschule
-	-	21	-	32	-	28	-	-	-	15	AHS-Unterstufe
-	-	1	-	3	-	10	-	-	-	8	Sonderschule
12	-	2	-	52	-	98	8	-	-	4	Polytechnische Schule
4	15	19	6	91	1	96	1	-	-	140	Berufsbildende mittlere Schule
29	16	24	8	152	-	178	15	-	-	32	AHS-Oberstufe
35	57	30	7	386	-	325	16	-	-	192	Berufsbildende höhere Schule
-	5	1	-	1	-	-	-	-	-	2	Kolleg
-	121	7	1	131	-	26	7	-	-	368	Universität, Fachhochschule, Akademie
-	-	-	-	-	-	-	-	-	6	7	Sonstige Ausbildung

**604 Pol. Bez.: Feldbach**

<b>1323</b>	<b>155</b>	<b>638</b>	<b>16</b>	<b>302</b>	<b>1</b>	<b>6279</b>	<b>301</b>	-	<b>3</b>	<b>898</b>	<b>Insgesamt</b>
798	-	365	-	3	-	2400	6	-	-	14	Volksschule
421	-	165	-	8	-	2514	184	-	-	18	Hauptschule
7	-	20	-	5	-	144	6	-	-	22	AHS-Unterstufe
7	-	3	-	-	-	44	-	-	-	5	Sonderschule
22	-	5	-	4	-	190	11	-	-	2	Polytechnische Schule
17	20	26	-	39	-	217	14	-	-	196	Berufsbildende mittlere Schule
26	12	18	10	23	-	335	50	-	-	40	AHS-Oberstufe
24	46	28	6	137	1	414	28	-	-	222	Berufsbildende höhere Schule
-	1	-	-	3	-	2	-	-	-	1	Kolleg
1	73	8	-	77	-	18	2	-	-	371	Universität, Fachhochschule, Akademie
-	3	-	-	3	-	1	-	-	3	7	Sonstige Ausbildung

**605 Pol. Bez.: Fürstenfeld**

<b>771</b>	<b>64</b>	<b>229</b>	<b>3</b>	<b>27</b>	-	<b>1833</b>	<b>211</b>	-	-	<b>325</b>	<b>Insgesamt</b>
546	-	135	-	-	-	495	19	-	-	2	Volksschule
114	-	31	-	4	-	559	49	-	-	4	Hauptschule
37	-	27	-	-	-	217	81	-	-	1	AHS-Unterstufe
1	-	-	-	-	-	15	1	-	-	1	Sonderschule
6	-	1	-	-	-	42	2	-	-	-	Polytechnische Schule
9	4	9	-	2	-	108	4	-	-	39	Berufsbildende mittlere Schule
38	5	10	2	7	-	153	34	-	-	7	AHS-Oberstufe
20	17	14	1	13	-	220	19	-	-	71	Berufsbildende höhere Schule
-	2	-	-	-	-	2	-	-	-	1	Kolleg
-	36	2	-	1	-	21	2	-	-	195	Universität, Fachhochschule, Akademie
-	-	-	-	-	-	1	-	-	-	4	Sonstige Ausbildung

**606 Pol. Bez.: Graz-Umgebung**

<b>3226</b>	<b>894</b>	<b>2250</b>	<b>244</b>	<b>1372</b>	<b>260</b>	<b>11175</b>	<b>285</b>	<b>5</b>	<b>14</b>	<b>727</b>	<b>Insgesamt</b>
2468	-	1290	-	18	6	3153	24	4	-	28	Volksschule
695	-	291	2	105	36	3032	185	-	-	23	Hauptschule
16	-	326	-	180	60	1818	19	-	-	26	AHS-Unterstufe
-	-	31	-	-	-	71	1	-	-	2	Sonderschule
35	-	8	2	29	5	252	17	-	-	-	Polytechnische Schule
-	39	40	16	101	15	246	-	-	-	161	Berufsbildende mittlere Schule
12	56	163	110	225	50	1157	7	-	-	35	AHS-Oberstufe
-	140	64	59	463	52	1035	-	-	-	113	Berufsbildende höhere Schule
-	10	1	1	3	2	2	-	-	-	7	Kolleg
-	644	34	54	247	34	407	32	1	-	320	Universität, Fachhochschule, Akademie
-	5	2	-	1	-	2	-	-	14	12	Sonstige Ausbildung

**Tabelle 10: Schüler und Studenten am Wohnort nach Schultyp und Zeitaufwand bzw. Verkehrsmittel für den Schulweg;**

Schultyp	Ins- gesamt	Tagespendler nach Wegzeit in Minuten							
		zu- sammen	1 bis 5	6 bis 10	11 bis 15	16 bis 30	31 bis 45	46 bis 60	61 und mehr
<b>607 Pol. Bez.: Hartberg</b>									
<b>Insgesamt</b>	<b>10737</b>	<b>9745</b>	<b>1116</b>	<b>2273</b>	<b>1865</b>	<b>2894</b>	<b>778</b>	<b>479</b>	<b>340</b>
Volksschule	3781	3766	738	1266	827	858	68	6	3
Hauptschule	3363	3342	314	793	788	1154	208	72	13
AHS-Unterstufe	369	362	20	57	48	140	67	21	9
Sonderschule	41	39	1	3	4	8	9	7	7
Polytechnische Schule	230	228	13	46	42	87	23	12	5
Berufsbildende mittlere Schule	635	412	10	21	47	158	74	60	42
AHS-Oberstufe	474	431	7	48	50	143	71	60	52
Berufsbildende höhere Schule	1220	1034	13	38	59	336	250	198	140
Kolleg	9	6	-	-	-	1	-	2	3
Universität, Fachhochschule, Akademie	596	121	-	1	-	9	8	39	64
Sonstige Ausbildung	19	4	-	-	-	-	-	2	2
<b>608 Pol. Bez.: Judenburg</b>									
<b>Insgesamt</b>	<b>6957</b>	<b>6138</b>	<b>725</b>	<b>1573</b>	<b>1197</b>	<b>1675</b>	<b>421</b>	<b>288</b>	<b>259</b>
Volksschule	2303	2291	440	853	534	432	21	9	2
Hauptschule	1615	1604	218	519	352	388	96	16	15
AHS-Unterstufe	647	641	11	68	97	275	101	63	26
Sonderschule	34	32	7	8	5	10	1	-	1
Polytechnische Schule	95	94	4	15	24	37	9	3	2
Berufsbildende mittlere Schule	376	255	9	14	32	99	35	26	40
AHS-Oberstufe	395	361	9	44	50	134	48	40	36
Berufsbildende höhere Schule	866	724	26	49	99	293	104	74	79
Kolleg	2	-	-	-	-	-	-	-	-
Universität, Fachhochschule, Akademie	595	120	-	-	-	2	6	55	57
Sonstige Ausbildung	29	16	1	3	4	5	-	2	1
<b>60806 Judenburg</b>									
<b>Insgesamt</b>	<b>1344</b>	<b>1178</b>	<b>127</b>	<b>328</b>	<b>281</b>	<b>338</b>	<b>20</b>	<b>43</b>	<b>41</b>
Volksschule	424	424	69	129	93	131	2	-	-
Hauptschule	256	254	18	93	75	68	-	-	-
AHS-Unterstufe	157	155	8	52	40	33	4	13	5
Sonderschule	6	6	3	2	-	1	-	-	-
Polytechnische Schule	11	11	2	2	5	2	-	-	-
Berufsbildende mittlere Schule	77	60	5	2	10	25	4	4	10
AHS-Oberstufe	110	102	9	36	29	16	2	5	5
Berufsbildende höhere Schule	151	132	13	12	28	60	8	3	8
Kolleg	1	-	-	-	-	-	-	-	-
Universität, Fachhochschule, Akademie	145	31	-	-	-	-	-	18	13
Sonstige Ausbildung	6	3	-	-	1	2	-	-	-
<b>609 Pol. Bez.: Knittelfeld</b>									
<b>Insgesamt</b>	<b>4345</b>	<b>3881</b>	<b>580</b>	<b>1063</b>	<b>672</b>	<b>1033</b>	<b>209</b>	<b>139</b>	<b>185</b>
Volksschule	1480	1475	354	538	267	293	17	-	6
Hauptschule	922	912	124	258	192	282	37	13	6
AHS-Unterstufe	497	493	40	145	100	164	21	17	6
Sonderschule	21	21	2	8	4	5	1	1	-
Polytechnische Schule	55	54	1	17	12	23	1	-	-
Berufsbildende mittlere Schule	252	173	16	20	19	51	25	20	22
AHS-Oberstufe	297	277	43	72	47	81	15	5	14
Berufsbildende höhere Schule	453	391	-	5	30	126	81	67	82
Kolleg	5	3	-	-	-	-	-	-	3
Universität, Fachhochschule, Akademie	341	72	-	-	-	7	8	14	43
Sonstige Ausbildung	22	10	-	-	1	1	3	2	3
<b>60907 Knittelfeld</b>									
<b>Insgesamt</b>	<b>1608</b>	<b>1479</b>	<b>231</b>	<b>472</b>	<b>296</b>	<b>356</b>	<b>57</b>	<b>26</b>	<b>41</b>
Volksschule	601	600	100	197	129	166	8	-	-
Hauptschule	371	367	69	143	80	70	5	-	-
AHS-Unterstufe	164	164	27	64	38	32	2	-	1
Sonderschule	13	13	2	7	3	1	-	-	-
Polytechnische Schule	27	27	1	11	7	8	-	-	-
Berufsbildende mittlere Schule	73	63	8	12	12	15	9	2	5
AHS-Oberstufe	99	93	24	37	13	12	1	3	3
Berufsbildende höhere Schule	127	121	-	1	14	49	27	16	14
Kolleg	2	2	-	-	-	-	-	-	2
Universität, Fachhochschule, Akademie	124	25	-	-	-	2	2	5	16
Sonstige Ausbildung	7	4	-	-	-	1	3	-	-

für Politische Bezirke und Gemeinden ab 10.000 Einwohnern

Tagespendler nach Verkehrsmittel										Nicht-tagespendler	Schultyp
Keines (zu Fuß)	Auto als Fahrer	Auto als Mitfahrer	Motorrad, Moped	Eisenbahn, Schnellbahn	Straßenbahn, U-Bahn	Autobus, Schulbus, Obus	Fahrrad	Sonstiges	Wechselndes Pendelziel		

607 Pol. Bez.: Hartberg

<b>1879</b>	<b>179</b>	<b>539</b>	<b>10</b>	<b>33</b>	<b>1</b>	<b>6980</b>	<b>120</b>	<b>4</b>	<b>4</b>	<b>988</b>	<b>Insgesamt</b>
1149	-	293	-	-	-	2314	6	4	-	15	Volksschule
583	-	128	-	7	-	2550	74	-	-	21	Hauptschule
54	-	28	-	4	-	269	7	-	-	7	AHS-Unterstufe
1	-	1	-	-	-	37	-	-	-	2	Sonderschule
20	-	5	1	1	-	195	6	-	-	2	Polytechnische Schule
20	25	31	2	1	-	328	5	-	-	223	Berufsbildende mittlere Schule
25	17	25	5	2	-	347	10	-	-	43	AHS-Oberstufe
27	58	21	2	11	1	904	10	-	-	186	Berufsbildende höhere Schule
-	1	1	-	-	-	4	-	-	-	3	Kolleg
-	76	6	-	7	-	30	2	-	-	475	Universität, Fachhochschule, Akademie
-	2	-	-	-	-	2	-	-	4	11	Sonstige Ausbildung

608 Pol. Bez.: Judenburg

<b>1877</b>	<b>105</b>	<b>294</b>	<b>19</b>	<b>380</b>	-	<b>3294</b>	<b>168</b>	<b>1</b>	<b>4</b>	<b>815</b>	<b>Insgesamt</b>
1154	-	180	-	3	-	942	12	-	-	12	Volksschule
567	-	44	-	82	-	808	103	-	-	11	Hauptschule
47	-	22	-	32	-	520	20	-	-	6	AHS-Unterstufe
10	-	4	-	-	-	17	1	-	-	2	Sonderschule
9	-	-	-	6	-	78	1	-	-	1	Polytechnische Schule
15	14	14	5	44	-	158	5	-	-	121	Berufsbildende mittlere Schule
28	10	17	8	49	-	240	9	-	-	34	AHS-Oberstufe
46	20	10	6	108	-	520	13	1	-	142	Berufsbildende höhere Schule
-	-	-	-	-	-	-	-	-	-	2	Kolleg
-	52	3	-	56	-	5	4	-	-	475	Universität, Fachhochschule, Akademie
1	9	-	-	-	-	6	-	-	4	9	Sonstige Ausbildung

60806 Judenburg

<b>456</b>	<b>18</b>	<b>87</b>	<b>7</b>	<b>39</b>	-	<b>515</b>	<b>55</b>	<b>1</b>	<b>2</b>	<b>164</b>	<b>Insgesamt</b>
246	-	57	-	-	-	120	1	-	-	-	Volksschule
101	-	12	-	1	-	115	25	-	-	2	Hauptschule
46	-	6	-	3	-	86	14	-	-	2	AHS-Unterstufe
2	-	1	-	-	-	3	-	-	-	-	Sonderschule
3	-	-	-	-	-	7	1	-	-	-	Polytechnische Schule
7	-	4	2	8	-	39	-	-	-	17	Berufsbildende mittlere Schule
28	3	6	4	3	-	50	8	-	-	8	AHS-Oberstufe
23	2	-	1	10	-	93	2	1	-	19	Berufsbildende höhere Schule
-	-	-	-	-	-	-	-	-	-	1	Kolleg
-	12	1	-	14	-	-	4	-	-	114	Universität, Fachhochschule, Akademie
-	1	-	-	-	-	2	-	-	2	1	Sonstige Ausbildung

609 Pol. Bez.: Knittelfeld

<b>1315</b>	<b>76</b>	<b>286</b>	<b>22</b>	<b>149</b>	-	<b>1725</b>	<b>308</b>	-	<b>5</b>	<b>459</b>	<b>Insgesamt</b>
860	-	190	-	-	-	415	10	-	-	5	Volksschule
273	-	28	-	3	-	439	169	-	-	10	Hauptschule
83	-	32	-	2	-	318	58	-	-	4	AHS-Unterstufe
3	-	6	-	-	-	9	3	-	-	-	Sonderschule
12	-	-	1	-	-	25	16	-	-	1	Polytechnische Schule
21	5	15	4	25	-	92	11	-	-	79	Berufsbildende mittlere Schule
63	6	10	13	12	-	134	39	-	-	20	AHS-Oberstufe
-	28	4	4	68	-	286	1	-	-	62	Berufsbildende höhere Schule
-	-	-	-	3	-	-	-	-	-	2	Kolleg
-	31	1	-	35	-	4	1	-	-	269	Universität, Fachhochschule, Akademie
-	6	-	-	1	-	3	-	-	5	7	Sonstige Ausbildung

60907 Knittelfeld

<b>808</b>	<b>20</b>	<b>96</b>	<b>10</b>	<b>47</b>	-	<b>319</b>	<b>179</b>	-	<b>1</b>	<b>128</b>	<b>Insgesamt</b>
465	-	66	-	-	-	63	6	-	-	1	Volksschule
194	-	9	-	2	-	60	102	-	-	4	Hauptschule
67	-	7	-	-	-	53	37	-	-	-	AHS-Unterstufe
3	-	5	-	-	-	3	2	-	-	-	Sonderschule
11	-	-	-	-	-	8	8	-	-	-	Polytechnische Schule
20	2	4	3	5	-	24	5	-	-	10	Berufsbildende mittlere Schule
48	-	3	7	3	-	13	19	-	-	6	AHS-Oberstufe
-	9	1	-	18	-	93	-	-	-	6	Berufsbildende höhere Schule
-	-	-	-	2	-	-	-	-	-	-	Kolleg
-	7	1	-	17	-	-	-	-	-	99	Universität, Fachhochschule, Akademie
-	2	-	-	-	-	2	-	-	1	2	Sonstige Ausbildung

**Tabelle 10: Schüler und Studenten am Wohnort nach Schultyp und Zeitaufwand bzw. Verkehrsmittel für den Schulweg;**

Schultyp	Ins- gesamt	Tagespendler nach Wegzeit in Minuten							
		zu- sammen	1 bis 5	6 bis 10	11 bis 15	16 bis 30	31 bis 45	46 bis 60	61 und mehr
<b>610 Pol. Bez.: Leibnitz</b>									
<b>Insgesamt</b>	<b>11061</b>	<b>10429</b>	<b>1376</b>	<b>2855</b>	<b>1884</b>	<b>2461</b>	<b>710</b>	<b>687</b>	<b>456</b>
Volksschule	4140	4117	933	1662	796	659	50	12	5
Hauptschule	3121	3100	359	877	766	906	114	56	22
AHS-Unterstufe	830	805	32	110	112	284	154	93	20
Sonderschule	31	26	3	7	4	4	2	1	5
Polytechnische Schule	244	243	8	43	59	95	21	10	7
Berufsbildende mittlere Schule	490	360	5	30	27	143	54	60	41
AHS-Oberstufe	608	564	18	66	59	146	87	114	74
Berufsbildende höhere Schule	921	796	18	55	60	190	147	165	161
Kolleg	15	10	-	-	-	-	2	2	6
Universität, Fachhochschule, Akademie	638	401	-	3	1	32	79	171	115
Sonstige Ausbildung	23	7	-	2	-	2	-	3	-
<b>611 Pol. Bez.: Leoben</b>									
<b>Insgesamt</b>	<b>8907</b>	<b>8069</b>	<b>943</b>	<b>1770</b>	<b>1575</b>	<b>2360</b>	<b>529</b>	<b>471</b>	<b>421</b>
Volksschule	2767	2749	648	921	562	584	27	5	2
Hauptschule	2030	2012	169	416	539	755	81	36	16
AHS-Unterstufe	783	774	11	103	135	349	115	47	14
Sonderschule	22	17	-	4	-	5	2	3	3
Polytechnische Schule	120	119	5	23	29	47	11	3	1
Berufsbildende mittlere Schule	393	288	7	19	34	91	38	50	49
AHS-Oberstufe	665	634	26	101	100	213	78	64	52
Berufsbildende höhere Schule	986	860	17	51	96	215	151	192	138
Kolleg	12	6	-	-	-	-	3	2	1
Universität, Fachhochschule, Akademie	1065	597	60	132	80	99	21	64	141
Sonstige Ausbildung	64	13	-	-	-	2	2	5	4
<b>61108 Leoben</b>									
<b>Insgesamt</b>	<b>3472</b>	<b>3184</b>	<b>326</b>	<b>789</b>	<b>772</b>	<b>864</b>	<b>119</b>	<b>142</b>	<b>172</b>
Volksschule	962	957	183	279	244	236	14	-	1
Hauptschule	691	687	39	144	205	264	16	15	4
AHS-Unterstufe	362	361	11	99	103	122	21	2	3
Sonderschule	13	9	-	4	-	4	-	1	-
Polytechnische Schule	49	48	1	7	10	21	8	1	-
Berufsbildende mittlere Schule	123	106	5	16	18	23	8	19	17
AHS-Oberstufe	293	284	19	82	73	65	5	15	25
Berufsbildende höhere Schule	336	310	8	30	47	75	40	69	41
Kolleg	7	4	-	-	-	-	3	-	1
Universität, Fachhochschule, Akademie	592	412	60	128	72	54	4	16	78
Sonstige Ausbildung	44	6	-	-	-	-	-	4	2
<b>612 Pol. Bez.: Liezen</b>									
<b>Insgesamt</b>	<b>12490</b>	<b>10493</b>	<b>1535</b>	<b>2478</b>	<b>1976</b>	<b>2628</b>	<b>806</b>	<b>546</b>	<b>524</b>
Volksschule	4301	4273	1013	1487	966	734	55	15	3
Hauptschule	3280	3226	391	752	744	1021	211	74	33
AHS-Unterstufe	833	802	34	56	78	259	203	124	48
Sonderschule	34	30	2	2	8	12	2	2	2
Polytechnische Schule	205	204	20	43	40	77	15	7	2
Berufsbildende mittlere Schule	653	346	21	48	32	112	41	39	53
AHS-Oberstufe	768	667	22	41	45	202	153	131	73
Berufsbildende höhere Schule	1337	816	31	45	61	211	122	140	206
Kolleg	13	3	-	-	-	-	-	-	3
Universität, Fachhochschule, Akademie	1021	117	-	-	-	-	3	14	100
Sonstige Ausbildung	45	9	1	4	2	-	1	-	1
<b>613 Pol. Bez.: Mürzzuschlag</b>									
<b>Insgesamt</b>	<b>5967</b>	<b>5341</b>	<b>740</b>	<b>1133</b>	<b>936</b>	<b>1535</b>	<b>438</b>	<b>303</b>	<b>256</b>
Volksschule	1923	1918	422	581	455	442	14	2	2
Hauptschule	1527	1518	285	436	284	407	69	32	5
AHS-Unterstufe	460	452	10	41	64	209	70	41	17
Sonderschule	25	21	1	2	2	11	2	2	1
Polytechnische Schule	39	38	1	2	5	13	5	8	4
Berufsbildende mittlere Schule	354	258	4	12	20	76	59	48	39
AHS-Oberstufe	392	376	7	29	58	164	62	39	17
Berufsbildende höhere Schule	686	606	10	28	44	181	145	110	88
Kolleg	3	3	-	-	-	2	1	-	-
Universität, Fachhochschule, Akademie	532	149	-	2	4	30	11	21	81
Sonstige Ausbildung	26	2	-	-	-	-	-	-	2

für Politische Bezirke und Gemeinden ab 10.000 Einwohnern

Tagespendler nach Verkehrsmittel										Nicht-tagespendler	Schultyp
Keines (zu Fuß)	Auto als Fahrer	Auto als Mitfahrer	Motorrad, Moped	Eisenbahn, Schnellbahn	Straßenbahn, U-Bahn	Autobus, Schulbus, Obus	Fahrrad	Sonstiges	Wechselndes Pendelziel		

610 Pol. Bez.: Leibnitz

<b>1977</b>	<b>214</b>	<b>813</b>	<b>50</b>	<b>949</b>	<b>4</b>	<b>5989</b>	<b>433</b>	-	<b>9</b>	<b>623</b>	<b>Insgesamt</b>
1418	-	524	-	6	-	2155	14	-	-	23	Volksschule
462	-	127	5	52	-	2229	225	-	-	21	Hauptschule
34	-	73	-	94	-	526	78	-	-	25	AHS-Unterstufe
4	-	8	1	1	-	12	-	-	-	5	Sonderschule
11	-	3	-	16	-	191	22	-	-	1	Polytechnische Schule
7	23	18	11	76	2	213	10	-	-	130	Berufsbildende mittlere Schule
22	12	35	19	147	1	279	49	-	-	44	AHS-Oberstufe
19	60	24	14	294	-	352	33	-	-	125	Berufsbildende höhere Schule
-	3	-	-	6	-	1	-	-	-	5	Kolleg
-	110	-	-	257	1	31	2	-	-	237	Universität, Fachhochschule, Akademie
-	6	1	-	-	-	-	-	-	9	7	Sonstige Ausbildung

611 Pol. Bez.: Leoben

<b>2600</b>	<b>263</b>	<b>582</b>	<b>26</b>	<b>606</b>	-	<b>3635</b>	<b>355</b>	<b>2</b>	<b>42</b>	<b>796</b>	<b>Insgesamt</b>
1620	-	343	-	1	-	779	6	-	-	18	Volksschule
562	-	93	-	25	-	1205	126	1	-	18	Hauptschule
76	-	52	-	29	-	554	62	1	-	9	AHS-Unterstufe
1	-	3	-	1	-	12	-	-	-	5	Sonderschule
35	-	4	-	3	-	64	13	-	-	1	Polytechnische Schule
24	20	7	4	68	-	160	5	-	-	105	Berufsbildende mittlere Schule
66	16	46	13	36	-	395	62	-	-	31	AHS-Oberstufe
44	56	19	8	309	-	416	8	-	-	126	Berufsbildende höhere Schule
-	4	-	-	2	-	-	-	-	-	6	Kolleg
172	159	14	1	128	-	50	73	-	1	467	Universität, Fachhochschule, Akademie
-	8	1	-	4	-	-	-	-	41	10	Sonstige Ausbildung

61108 Leoben

<b>1182</b>	<b>112</b>	<b>181</b>	<b>14</b>	<b>240</b>	-	<b>1208</b>	<b>245</b>	<b>2</b>	<b>37</b>	<b>251</b>	<b>Insgesamt</b>
589	-	97	-	-	-	266	5	-	-	5	Volksschule
223	-	21	-	3	-	411	28	1	-	4	Hauptschule
76	-	24	-	1	-	197	62	1	-	1	AHS-Unterstufe
1	-	2	-	1	-	5	-	-	-	4	Sonderschule
8	-	-	-	-	-	34	6	-	-	1	Polytechnische Schule
22	8	2	3	27	-	39	5	-	-	17	Berufsbildende mittlere Schule
61	7	23	6	16	-	109	62	-	-	9	AHS-Oberstufe
30	23	9	4	118	-	119	7	-	-	26	Berufsbildende höhere Schule
-	3	-	-	1	-	-	-	-	-	3	Kolleg
172	67	3	1	71	-	28	70	-	1	179	Universität, Fachhochschule, Akademie
-	4	-	-	2	-	-	-	-	36	2	Sonstige Ausbildung

612 Pol. Bez.: Liezen

<b>3198</b>	<b>133</b>	<b>658</b>	<b>20</b>	<b>838</b>	<b>3</b>	<b>5389</b>	<b>251</b>	<b>3</b>	<b>11</b>	<b>1986</b>	<b>Insgesamt</b>
2135	-	401	-	-	-	1717	18	2	-	28	Volksschule
775	-	128	-	51	-	2093	179	-	-	54	Hauptschule
79	-	17	-	156	-	533	17	-	-	31	AHS-Unterstufe
2	-	7	-	1	-	20	-	-	-	4	Sonderschule
42	-	10	2	9	-	132	9	-	-	1	Polytechnische Schule
44	26	33	2	92	-	140	8	1	-	307	Berufsbildende mittlere Schule
53	8	19	2	171	-	407	7	-	-	101	AHS-Oberstufe
67	44	33	14	314	1	339	4	-	-	521	Berufsbildende höhere Schule
-	1	-	-	2	-	-	-	-	-	10	Kolleg
-	51	8	-	41	2	8	7	-	-	904	Universität, Fachhochschule, Akademie
1	3	2	-	1	-	-	2	-	11	25	Sonstige Ausbildung

613 Pol. Bez.: Mürzzuschlag

<b>1882</b>	<b>95</b>	<b>314</b>	<b>5</b>	<b>822</b>	-	<b>1860</b>	<b>363</b>	-	<b>13</b>	<b>613</b>	<b>Insgesamt</b>
1210	-	183	-	3	-	504	18	-	-	5	Volksschule
425	-	65	1	45	-	655	327	-	-	9	Hauptschule
109	-	27	-	61	-	251	4	-	-	8	AHS-Unterstufe
1	-	2	-	3	-	15	-	-	-	4	Sonderschule
5	-	-	-	17	-	15	1	-	-	1	Polytechnische Schule
20	16	8	-	152	-	57	5	-	-	96	Berufsbildende mittlere Schule
62	3	13	-	105	-	192	1	-	-	16	AHS-Oberstufe
50	21	14	4	344	-	167	6	-	-	80	Berufsbildende höhere Schule
-	2	-	-	1	-	-	-	-	-	-	Kolleg
-	52	2	-	90	-	4	1	-	-	383	Universität, Fachhochschule, Akademie
-	1	-	-	1	-	-	-	-	13	11	Sonstige Ausbildung



**Tabelle 10: Schüler und Studenten am Wohnort nach Schultyp und Zeitaufwand bzw. Verkehrsmittel für den Schulweg;**

Schultyp	Ins- gesamt	Tagespendler nach Wegzeit in Minuten							
		zu- sammen	1 bis 5	6 bis 10	11 bis 15	16 bis 30	31 bis 45	46 bis 60	61 und mehr
<b>614 Pol. Bez.: Murau</b>									
<b>Insgesamt</b>	<b>5263</b>	<b>4317</b>	<b>684</b>	<b>970</b>	<b>729</b>	<b>1111</b>	<b>394</b>	<b>224</b>	<b>205</b>
Volksschule	1697	1682	461	562	337	286	26	6	4
Hauptschule	1657	1638	201	388	337	529	126	38	19
AHS-Unterstufe	70	64	-	-	-	27	25	4	8
Sonderschule	23	18	-	-	1	5	6	2	4
Polytechnische Schule	53	51	5	2	3	12	16	8	5
Berufsbildende mittlere Schule	365	183	6	3	11	68	47	20	28
AHS-Oberstufe	360	299	8	7	27	112	72	45	28
Berufsbildende höhere Schule	570	336	3	8	13	71	68	94	79
Kolleg	4	1	-	-	-	-	-	-	1
Universität, Fachhochschule, Akademie	439	36	-	-	-	-	2	5	29
Sonstige Ausbildung	25	9	-	-	-	1	6	2	-
<b>615 Pol. Bez.: Radkersburg</b>									
<b>Insgesamt</b>	<b>3414</b>	<b>3050</b>	<b>490</b>	<b>854</b>	<b>499</b>	<b>655</b>	<b>244</b>	<b>166</b>	<b>142</b>
Volksschule	1179	1172	295	473	209	172	17	4	2
Hauptschule	1065	1057	155	310	231	284	58	13	6
AHS-Unterstufe	69	59	-	-	1	20	19	12	7
Sonderschule	11	6	-	1	3	2	-	-	-
Polytechnische Schule	91	90	7	21	21	27	13	1	-
Berufsbildende mittlere Schule	221	134	11	6	6	41	18	31	21
AHS-Oberstufe	280	252	21	39	23	56	61	36	16
Berufsbildende höhere Schule	268	202	1	4	5	51	52	48	41
Kolleg	3	-	-	-	-	-	-	-	-
Universität, Fachhochschule, Akademie	220	76	-	-	-	2	5	20	49
Sonstige Ausbildung	7	2	-	-	-	-	1	1	-
<b>616 Pol. Bez.: Voitsberg</b>									
<b>Insgesamt</b>	<b>7246</b>	<b>6816</b>	<b>706</b>	<b>1501</b>	<b>1157</b>	<b>1851</b>	<b>557</b>	<b>476</b>	<b>568</b>
Volksschule	2411	2397	456	839	490	544	45	11	12
Hauptschule	1827	1820	198	455	387	593	98	52	37
AHS-Unterstufe	646	641	21	60	90	225	137	70	38
Sonderschule	26	24	-	4	5	3	-	2	10
Polytechnische Schule	114	114	6	16	23	45	17	3	4
Berufsbildende mittlere Schule	333	242	4	19	17	76	34	45	47
AHS-Oberstufe	434	408	4	48	54	137	56	60	49
Berufsbildende höhere Schule	897	812	16	59	90	211	106	121	209
Kolleg	6	3	-	-	-	2	-	-	1
Universität, Fachhochschule, Akademie	526	345	1	1	1	14	59	112	157
Sonstige Ausbildung	26	10	-	-	-	1	5	-	4
<b>61609 Köflach</b>									
<b>Insgesamt</b>	<b>1352</b>	<b>1269</b>	<b>117</b>	<b>313</b>	<b>256</b>	<b>356</b>	<b>60</b>	<b>44</b>	<b>123</b>
Volksschule	435	433	62	153	94	107	13	2	2
Hauptschule	266	265	29	80	62	84	8	2	-
AHS-Unterstufe	150	150	18	34	41	46	10	1	-
Sonderschule	4	3	-	1	1	-	-	-	1
Polytechnische Schule	25	25	3	6	8	8	-	-	-
Berufsbildende mittlere Schule	52	42	-	-	8	20	4	1	9
AHS-Oberstufe	102	96	4	34	21	26	2	2	7
Berufsbildende höhere Schule	175	170	-	5	21	65	18	13	48
Kolleg	-	-	-	-	-	-	-	-	-
Universität, Fachhochschule, Akademie	133	82	1	-	-	-	4	23	54
Sonstige Ausbildung	10	3	-	-	-	-	1	-	2
<b>61625 Voitsberg</b>									
<b>Insgesamt</b>	<b>1196</b>	<b>1147</b>	<b>89</b>	<b>245</b>	<b>207</b>	<b>375</b>	<b>77</b>	<b>52</b>	<b>102</b>
Volksschule	383	381	36	107	81	138	14	3	2
Hauptschule	298	297	30	85	66	89	15	10	2
AHS-Unterstufe	137	136	1	2	17	81	25	7	3
Sonderschule	7	7	-	2	1	1	-	-	3
Polytechnische Schule	22	22	3	5	7	6	-	-	1
Berufsbildende mittlere Schule	38	34	3	11	1	2	2	2	13
AHS-Oberstufe	59	55	-	1	6	32	6	5	5
Berufsbildende höhere Schule	152	144	16	32	28	25	7	5	31
Kolleg	1	1	-	-	-	-	-	-	1
Universität, Fachhochschule, Akademie	97	69	-	-	-	1	8	20	40
Sonstige Ausbildung	2	1	-	-	-	-	-	-	1

für Politische Bezirke und Gemeinden ab 10.000 Einwohnern

Tagespendler nach Verkehrsmittel										Nicht-tagespendler	Schultyp
Keines (zu Fuß)	Auto als Fahrer	Auto als Mitfahrer	Motorrad, Moped	Eisenbahn, Schnellbahn	Straßenbahn, U-Bahn	Autobus, Schulbus, Obus	Fahrrad	Sonstiges	Wechselndes Pendelziel		

**614 Pol. Bez.: Murau**

<b>1273</b>	<b>78</b>	<b>340</b>	<b>1</b>	<b>307</b>	<b>1</b>	<b>2199</b>	<b>117</b>	<b>1</b>	<b>1</b>	<b>945</b>	<b>Insgesamt</b>
853	-	181	-	1	-	643	4	-	-	15	Volksschule
365	-	111	-	47	-	1012	102	1	-	19	Hauptschule
1	-	2	-	23	-	38	-	-	-	6	AHS-Unterstufe
1	-	1	-	2	-	14	-	-	-	5	Sonderschule
6	-	1	-	10	-	34	-	-	-	2	Polytechnische Schule
8	27	19	1	38	-	90	-	-	-	182	Berufsbildende mittlere Schule
23	9	10	-	59	-	190	8	-	-	61	AHS-Oberstufe
16	16	10	-	119	-	174	1	-	-	234	Berufsbildende höhere Schule
-	-	1	-	-	-	-	-	-	-	3	Kolleg
-	18	3	-	8	1	4	2	-	-	403	Universität, Fachhochschule, Akademie
-	8	1	-	-	-	-	-	-	1	15	Sonstige Ausbildung

**615 Pol. Bez.: Radkersburg**

<b>556</b>	<b>63</b>	<b>180</b>	<b>5</b>	<b>73</b>	<b>1</b>	<b>2028</b>	<b>142</b>	<b>2</b>	<b>-</b>	<b>364</b>	<b>Insgesamt</b>
384	-	100	-	2	-	680	5	1	-	7	Volksschule
134	-	43	-	2	-	773	105	-	-	8	Hauptschule
-	-	5	-	1	-	53	-	-	-	10	AHS-Unterstufe
-	-	-	-	-	-	6	-	-	-	5	Sonderschule
8	-	7	-	-	-	70	4	1	-	1	Polytechnische Schule
8	4	7	1	13	-	96	5	-	-	87	Berufsbildende mittlere Schule
22	6	13	4	5	-	183	19	-	-	28	AHS-Oberstufe
-	12	5	-	18	-	165	2	-	-	66	Berufsbildende höhere Schule
-	-	-	-	-	-	-	-	-	-	3	Kolleg
-	39	-	-	32	1	2	2	-	-	144	Universität, Fachhochschule, Akademie
-	2	-	-	-	-	-	-	-	-	5	Sonstige Ausbildung

**616 Pol. Bez.: Voitsberg**

<b>1547</b>	<b>232</b>	<b>567</b>	<b>24</b>	<b>774</b>	<b>-</b>	<b>3558</b>	<b>112</b>	<b>2</b>	<b>7</b>	<b>423</b>	<b>Insgesamt</b>
935	-	330	-	3	-	1126	3	-	-	14	Volksschule
422	-	93	-	42	-	1181	82	-	-	7	Hauptschule
57	-	37	-	93	-	442	12	-	-	5	AHS-Unterstufe
2	-	5	-	-	-	17	-	-	-	2	Sonderschule
24	-	2	-	12	-	71	5	-	-	-	Polytechnische Schule
13	21	19	5	65	-	119	-	-	-	91	Berufsbildende mittlere Schule
29	11	33	7	100	-	224	3	1	-	26	AHS-Oberstufe
65	48	37	11	282	-	366	3	-	-	85	Berufsbildende höhere Schule
-	2	-	-	1	-	-	-	-	-	3	Kolleg
-	145	9	1	173	-	12	4	1	-	181	Universität, Fachhochschule, Akademie
-	5	2	-	3	-	-	-	-	7	9	Sonstige Ausbildung

**61609 Köflach**

<b>452</b>	<b>43</b>	<b>126</b>	<b>13</b>	<b>117</b>	<b>-</b>	<b>483</b>	<b>35</b>	<b>-</b>	<b>2</b>	<b>81</b>	<b>Insgesamt</b>
223	-	71	-	-	-	139	-	-	-	2	Volksschule
122	-	17	-	1	-	107	18	-	-	1	Hauptschule
57	-	13	-	-	-	69	11	-	-	-	AHS-Unterstufe
-	-	1	-	-	-	2	-	-	-	1	Sonderschule
9	-	-	-	-	-	14	2	-	-	-	Polytechnische Schule
3	2	2	1	8	-	26	-	-	-	10	Berufsbildende mittlere Schule
29	4	11	6	8	-	35	3	-	-	6	AHS-Oberstufe
9	9	8	5	49	-	90	-	-	-	5	Berufsbildende höhere Schule
-	-	-	-	-	-	-	-	-	-	-	Kolleg
-	26	3	1	50	-	1	1	-	-	51	Universität, Fachhochschule, Akademie
-	2	-	-	1	-	-	-	-	2	5	Sonstige Ausbildung

**61625 Voitsberg**

<b>352</b>	<b>37</b>	<b>124</b>	<b>4</b>	<b>132</b>	<b>-</b>	<b>461</b>	<b>37</b>	<b>-</b>	<b>1</b>	<b>48</b>	<b>Insgesamt</b>
162	-	69	-	2	-	148	-	-	-	2	Volksschule
113	-	25	-	12	-	117	30	-	-	1	Hauptschule
-	-	7	-	17	-	112	-	-	-	1	AHS-Unterstufe
2	-	1	-	-	-	4	-	-	-	-	Sonderschule
12	-	1	-	1	-	5	3	-	-	-	Polytechnische Schule
7	3	6	1	16	-	1	-	-	-	4	Berufsbildende mittlere Schule
-	1	3	-	10	-	41	-	-	-	4	AHS-Oberstufe
56	11	10	3	30	-	31	3	-	-	8	Berufsbildende höhere Schule
-	-	-	-	1	-	-	-	-	-	-	Kolleg
-	22	2	-	42	-	2	1	-	-	28	Universität, Fachhochschule, Akademie
-	-	-	-	1	-	-	-	-	1	-	Sonstige Ausbildung

**Tabelle 10: Schüler und Studenten am Wohnort nach Schultyp und Zeitaufwand bzw. Verkehrsmittel für den Schulweg;**

Schultyp	Ins- gesamt	Tagespendler nach Wegzeit in Minuten							
		zu- sammen	1 bis 5	6 bis 10	11 bis 15	16 bis 30	31 bis 45	46 bis 60	61 und mehr
<b>617 Pol. Bez.: Weiz</b>									
<b>Insgesamt</b>	<b>13323</b>	<b>12465</b>	<b>1449</b>	<b>3095</b>	<b>2508</b>	<b>3109</b>	<b>1038</b>	<b>721</b>	<b>545</b>
Volksschule	4845	4833	914	1659	1198	954	82	24	2
Hauptschule	3813	3799	369	1010	906	1113	257	104	40
AHS-Unterstufe	724	716	73	149	117	266	70	21	20
Sonderschule	37	36	-	3	7	15	6	3	2
Polytechnische Schule	308	307	13	49	47	123	42	20	13
Berufsbildende mittlere Schule	679	437	10	33	31	93	102	93	75
AHS-Oberstufe	718	687	47	91	93	186	106	98	66
Berufsbildende höhere Schule	1397	1256	23	97	107	322	260	205	242
Kolleg	8	5	-	-	-	1	-	1	3
Universität, Fachhochschule, Akademie	762	384	-	4	2	35	111	152	80
Sonstige Ausbildung	32	5	-	-	-	1	2	-	2
<b>7 Tirol</b>									
<b>Insgesamt</b>	<b>106231</b>	<b>98146</b>	<b>14397</b>	<b>24310</b>	<b>17700</b>	<b>26330</b>	<b>7371</b>	<b>4833</b>	<b>3205</b>
Volksschule	37194	37018	9181	13062	7771	6426	426	117	35
Hauptschule	27612	27364	3672	7123	5662	8617	1514	558	218
AHS-Unterstufe	6374	6216	364	1002	957	2457	927	376	133
Sonderschule	1165	1116	87	257	216	373	100	60	23
Polytechnische Schule	2133	2121	134	415	394	769	267	114	28
Berufsbildende mittlere Schule	5240	3820	95	312	414	1156	729	652	462
AHS-Oberstufe	6434	5947	352	760	793	2107	999	589	347
Berufsbildende höhere Schule	9421	7817	198	554	630	2332	1578	1479	1046
Kolleg	178	114	2	6	10	49	16	9	22
Universität, Fachhochschule, Akademie	9801	6378	304	790	824	1973	785	839	863
Sonstige Ausbildung	679	235	8	29	29	71	30	40	28
<b>701 Innsbruck-Stadt</b>									
<b>Insgesamt</b>	<b>16160</b>	<b>15487</b>	<b>1751</b>	<b>3659</b>	<b>3243</b>	<b>5199</b>	<b>1139</b>	<b>320</b>	<b>176</b>
Volksschule	4724	4701	949	1571	1164	910	78	19	10
Hauptschule	2715	2693	270	540	438	996	344	73	32
AHS-Unterstufe	1482	1467	75	267	288	697	110	20	10
Sonderschule	175	170	6	24	12	73	30	19	6
Polytechnische Schule	216	215	9	28	29	58	72	16	3
Berufsbildende mittlere Schule	500	473	12	51	90	193	71	37	19
AHS-Oberstufe	1499	1469	93	250	303	635	117	49	22
Berufsbildende höhere Schule	1117	1064	43	153	170	479	144	45	30
Kolleg	14	11	-	-	1	6	-	1	3
Universität, Fachhochschule, Akademie	3429	3114	286	748	722	1109	169	39	41
Sonstige Ausbildung	289	110	8	27	26	43	4	2	-
<b>702 Pol. Bez.: Imst</b>									
<b>Insgesamt</b>	<b>9005</b>	<b>8299</b>	<b>1538</b>	<b>2329</b>	<b>1352</b>	<b>1891</b>	<b>418</b>	<b>462</b>	<b>309</b>
Volksschule	3289	3279	1052	1284	549	369	9	13	3
Hauptschule	2501	2473	386	742	458	695	102	65	25
AHS-Unterstufe	512	502	27	105	95	191	49	26	9
Sonderschule	98	93	9	16	20	37	2	6	3
Polytechnische Schule	198	198	14	46	41	71	10	14	2
Berufsbildende mittlere Schule	459	286	6	14	28	99	37	50	52
AHS-Oberstufe	473	426	26	66	65	130	57	49	33
Berufsbildende höhere Schule	829	658	14	44	83	215	91	134	77
Kolleg	48	44	1	3	4	26	4	1	5
Universität, Fachhochschule, Akademie	568	333	3	9	9	57	57	103	95
Sonstige Ausbildung	30	7	-	-	-	1	-	1	5
<b>703 Pol. Bez.: Innsbruck-Land</b>									
<b>Insgesamt</b>	<b>25220</b>	<b>24208</b>	<b>3130</b>	<b>5186</b>	<b>4093</b>	<b>6754</b>	<b>2683</b>	<b>1619</b>	<b>743</b>
Volksschule	8970	8944	2121	3170	1959	1551	98	31	14
Hauptschule	6451	6402	843	1544	1479	2016	299	152	69
AHS-Unterstufe	1474	1447	33	59	98	635	411	157	54
Sonderschule	366	357	22	86	73	115	32	22	7
Polytechnische Schule	455	454	31	97	87	150	56	23	10
Berufsbildende mittlere Schule	1050	880	12	32	67	268	213	175	113
AHS-Oberstufe	1675	1624	34	81	117	625	450	225	92
Berufsbildende höhere Schule	2513	2362	29	93	121	662	679	515	263
Kolleg	32	25	-	3	5	8	2	5	2
Universität, Fachhochschule, Akademie	2097	1651	5	19	84	702	426	299	116
Sonstige Ausbildung	137	62	-	2	3	22	17	15	3

**für Politische Bezirke und Gemeinden ab 10.000 Einwohnern**

Tagespendler nach Verkehrsmittel										Nicht-tagespendler	Schultyp
Keines (zu Fuß)	Auto als Fahrer	Auto als Mitfahrer	Motorrad, Moped	Eisenbahn, Schnellbahn	Straßenbahn, U-Bahn	Autobus, Schulbus, Obus	Fahrrad	Sonstiges	Wechselndes Pendelziel		

**617 Pol. Bez.: Weiz**

<b>2702</b>	<b>288</b>	<b>772</b>	<b>60</b>	<b>413</b>	<b>1</b>	<b>7637</b>	<b>584</b>	<b>8</b>	<b>11</b>	<b>847</b>	<b>Insgesamt</b>
1688	-	419	-	6	-	2658	60	2	-	12	Volksschule
701	-	151	-	24	-	2639	281	3	-	14	Hauptschule
107	-	57	-	22	-	413	117	-	-	8	AHS-Unterstufe
-	-	4	-	-	-	29	1	2	-	1	Sonderschule
31	-	7	-	16	-	232	21	-	-	1	Polytechnische Schule
17	34	38	11	76	-	250	11	-	-	242	Berufsbildende mittlere Schule
108	11	43	22	50	-	415	37	1	-	31	AHS-Oberstufe
50	70	42	24	188	-	828	54	-	-	141	Berufsbildende höhere Schule
-	-	1	-	1	-	3	-	-	-	3	Kolleg
-	170	10	3	30	1	168	2	-	1	377	Universität, Fachhochschule, Akademie
-	3	-	-	-	-	2	-	-	10	17	Sonstige Ausbildung

**7 Tirol**

<b>35812</b>	<b>1563</b>	<b>6168</b>	<b>490</b>	<b>5516</b>	<b>1198</b>	<b>41498</b>	<b>5825</b>	<b>76</b>	<b>347</b>	<b>7738</b>	<b>Insgesamt</b>
25024	-	3810	-	35	94	7672	344	39	-	176	Volksschule
7541	-	1001	1	200	291	15668	2654	8	-	248	Hauptschule
652	-	352	-	342	223	4032	611	4	-	158	AHS-Unterstufe
269	-	95	-	9	24	694	18	7	-	49	Sonderschule
350	-	47	3	66	40	1478	135	2	-	12	Polytechnische Schule
255	162	181	67	714	40	2262	136	3	4	1416	Berufsbildende mittlere Schule
577	89	278	176	713	190	3441	479	4	-	487	AHS-Oberstufe
403	270	261	151	1970	124	4387	250	1	2	1602	Berufsbildende höhere Schule
1	56	11	-	35	-	10	1	-	-	64	Kolleg
701	949	129	90	1373	164	1794	1170	8	33	3390	Universität, Fachhochschule, Akademie
39	37	3	2	59	8	60	27	-	308	136	Sonstige Ausbildung

**701 Innsbruck-Stadt**

<b>5682</b>	<b>273</b>	<b>697</b>	<b>217</b>	<b>121</b>	<b>884</b>	<b>5835</b>	<b>1763</b>	<b>15</b>	<b>197</b>	<b>476</b>	<b>Insgesamt</b>
3453	-	472	-	2	92	647	34	1	-	23	Volksschule
844	-	58	-	7	196	1407	179	2	-	22	Hauptschule
224	-	41	-	2	167	871	159	3	-	15	AHS-Unterstufe
22	-	10	-	1	22	111	4	-	-	5	Sonderschule
38	-	-	-	7	33	122	15	-	-	1	Polytechnische Schule
52	21	19	20	21	24	287	29	-	1	26	Berufsbildende mittlere Schule
216	11	40	62	19	133	827	157	4	-	30	AHS-Oberstufe
109	27	25	66	28	87	655	67	-	-	53	Berufsbildende höhere Schule
1	3	1	-	3	-	2	1	-	-	3	Kolleg
684	205	29	67	31	123	877	1093	5	22	293	Universität, Fachhochschule, Akademie
39	6	2	2	-	7	29	25	-	174	5	Sonstige Ausbildung

**702 Pol. Bez.: Imst**

<b>3111</b>	<b>179</b>	<b>538</b>	<b>35</b>	<b>464</b>	<b>-</b>	<b>3770</b>	<b>200</b>	<b>2</b>	<b>7</b>	<b>699</b>	<b>Insgesamt</b>
2236	-	302	-	6	-	678	57	-	-	10	Volksschule
667	-	87	-	4	-	1584	131	-	-	28	Hauptschule
91	-	35	-	8	-	367	1	-	-	10	AHS-Unterstufe
11	-	8	-	3	-	70	-	1	-	5	Sonderschule
25	-	7	-	2	-	159	5	-	-	-	Polytechnische Schule
12	19	18	4	69	-	163	1	-	-	173	Berufsbildende mittlere Schule
39	11	27	19	39	-	289	2	-	-	47	AHS-Oberstufe
28	29	33	11	143	-	414	-	-	-	171	Berufsbildende höhere Schule
-	26	5	-	11	-	2	-	-	-	4	Kolleg
2	93	16	1	173	-	44	3	1	-	235	Universität, Fachhochschule, Akademie
-	1	-	-	6	-	-	-	-	7	16	Sonstige Ausbildung

**703 Pol. Bez.: Innsbruck-Land**

<b>9041</b>	<b>529</b>	<b>1534</b>	<b>120</b>	<b>1516</b>	<b>313</b>	<b>10318</b>	<b>822</b>	<b>15</b>	<b>58</b>	<b>954</b>	<b>Insgesamt</b>
6452	-	842	-	10	2	1576	55	7	-	26	Volksschule
2139	-	277	1	59	95	3224	605	2	-	49	Hauptschule
51	-	130	-	129	56	1057	24	-	-	27	AHS-Unterstufe
102	-	30	-	-	2	215	5	3	-	9	Sonderschule
92	-	5	1	22	7	299	28	-	-	1	Polytechnische Schule
42	36	32	17	175	15	556	6	1	-	170	Berufsbildende mittlere Schule
67	19	91	39	249	57	1075	27	-	-	51	AHS-Oberstufe
96	65	71	44	564	37	1458	27	-	-	151	Berufsbildende höhere Schule
-	12	1	-	8	-	4	-	-	-	7	Kolleg
-	380	54	18	288	41	823	45	2	2	444	Universität, Fachhochschule, Akademie
-	17	1	-	12	1	31	-	-	56	19	Sonstige Ausbildung

**Tabelle 10: Schüler und Studenten am Wohnort nach Schultyp und Zeitaufwand bzw. Verkehrsmittel für den Schulweg;**

Schultyp	Ins- gesamt	Tagespendler nach Wegzeit in Minuten							
		zu- sammen	1 bis 5	6 bis 10	11 bis 15	16 bis 30	31 bis 45	46 bis 60	61 und mehr
<b>70354 Hall in Tirol</b>									
<b>Insgesamt</b>	<b>1583</b>	<b>1538</b>	<b>314</b>	<b>363</b>	<b>284</b>	<b>344</b>	<b>135</b>	<b>80</b>	<b>18</b>
Volksschule	511	511	129	147	121	97	15	2	-
Hauptschule	368	366	114	103	75	61	8	3	2
AHS-Unterstufe	121	119	23	38	26	23	5	4	-
Sonderschule	47	47	8	10	15	12	1	-	1
Polytechnische Schule	23	23	6	6	7	3	-	1	-
Berufsbildende mittlere Schule	65	65	2	8	11	11	17	14	2
AHS-Oberstufe	150	144	23	27	19	46	17	10	2
Berufsbildende höhere Schule	136	129	9	24	9	40	27	15	5
Kolleg	2	2	-	-	-	2	-	-	-
Universität, Fachhochschule, Akademie	153	127	-	-	1	48	42	30	6
Sonstige Ausbildung	7	5	-	-	-	1	3	1	-
<b>70357 Telfs</b>									
<b>Insgesamt</b>	<b>2157</b>	<b>2089</b>	<b>152</b>	<b>529</b>	<b>569</b>	<b>536</b>	<b>155</b>	<b>112</b>	<b>36</b>
Volksschule	731	730	69	271	214	162	7	7	-
Hauptschule	594	594	57	163	217	150	3	4	-
AHS-Unterstufe	106	105	-	4	13	51	30	7	-
Sonderschule	88	87	6	30	26	19	5	-	1
Polytechnische Schule	42	42	5	7	17	13	-	-	-
Berufsbildende mittlere Schule	74	65	3	8	13	22	11	2	6
AHS-Oberstufe	131	129	5	15	32	47	16	12	2
Berufsbildende höhere Schule	211	201	6	26	30	48	41	36	14
Kolleg	9	8	-	2	3	1	1	1	-
Universität, Fachhochschule, Akademie	152	120	1	3	4	22	38	39	13
Sonstige Ausbildung	19	8	-	-	-	1	3	4	-
<b>704 Pol. Bez.: Kitzbühel</b>									
<b>Insgesamt</b>	<b>8802</b>	<b>7860</b>	<b>976</b>	<b>1926</b>	<b>1430</b>	<b>2206</b>	<b>519</b>	<b>377</b>	<b>426</b>
Volksschule	3223	3200	648	1099	698	700	47	8	-
Hauptschule	2456	2432	263	638	542	809	117	41	22
AHS-Unterstufe	471	451	19	44	43	176	106	50	13
Sonderschule	43	37	2	9	5	14	4	2	1
Polytechnische Schule	202	200	10	53	48	72	7	8	2
Berufsbildende mittlere Schule	537	373	4	30	31	119	67	63	59
AHS-Oberstufe	434	355	20	26	22	136	71	43	37
Berufsbildende höhere Schule	809	625	10	27	41	173	87	128	159
Kolleg	13	3	-	-	-	-	-	-	3
Universität, Fachhochschule, Akademie	581	177	-	-	-	7	12	32	126
Sonstige Ausbildung	33	7	-	-	-	-	1	2	4
<b>705 Pol. Bez.: Kufstein</b>									
<b>Insgesamt</b>	<b>14415</b>	<b>13390</b>	<b>1727</b>	<b>3381</b>	<b>2590</b>	<b>3403</b>	<b>856</b>	<b>723</b>	<b>710</b>
Volksschule	5240	5215	1020	1791	1295	1027	60	22	-
Hauptschule	4036	3994	544	1119	831	1181	193	100	26
AHS-Unterstufe	965	943	56	179	167	356	124	44	17
Sonderschule	171	158	9	40	31	54	12	10	2
Polytechnische Schule	363	360	24	64	65	150	43	13	1
Berufsbildende mittlere Schule	783	575	10	43	72	167	102	99	82
AHS-Oberstufe	596	535	35	82	67	158	62	50	81
Berufsbildende höhere Schule	1312	1097	19	52	54	271	220	244	237
Kolleg	9	5	-	-	-	1	1	1	2
Universität, Fachhochschule, Akademie	888	488	10	11	8	38	37	133	251
Sonstige Ausbildung	52	20	-	-	-	-	2	7	11
<b>70513 Kufstein</b>									
<b>Insgesamt</b>	<b>2270</b>	<b>2125</b>	<b>285</b>	<b>733</b>	<b>543</b>	<b>330</b>	<b>67</b>	<b>69</b>	<b>98</b>
Volksschule	813	809	151	308	232	109	6	3	-
Hauptschule	531	522	38	196	180	98	5	4	1
AHS-Unterstufe	231	231	39	103	54	30	1	1	3
Sonderschule	48	47	6	17	9	10	3	2	-
Polytechnische Schule	42	42	4	10	12	16	-	-	-
Berufsbildende mittlere Schule	74	64	3	14	6	9	13	11	8
AHS-Oberstufe	149	142	28	58	29	16	2	3	6
Berufsbildende höhere Schule	200	170	6	18	16	38	35	31	26
Kolleg	4	2	-	-	-	1	-	-	1
Universität, Fachhochschule, Akademie	171	94	10	9	5	3	2	14	51
Sonstige Ausbildung	7	2	-	-	-	-	-	-	2

für Politische Bezirke und Gemeinden ab 10.000 Einwohnern

Tagespendler nach Verkehrsmittel										Nicht-tagespendler	Schultyp
Keines (zu Fuß)	Auto als Fahrer	Auto als Mitfahrer	Motorrad, Moped	Eisenbahn, Schnellbahn	Straßenbahn, U-Bahn	Autobus, Schulbus, Obus	Fahrrad	Sonstiges	Wechselndes Pendelziel		
<b>70354 Hall in Tirol</b>											
<b>790</b>	<b>33</b>	<b>77</b>	<b>8</b>	<b>23</b>	-	<b>518</b>	<b>88</b>	<b>1</b>	<b>1</b>	<b>44</b>	<b>Insgesamt</b>
391	-	34	-	-	-	83	2	1	-	-	- Volksschule
234	-	21	-	1	-	75	35	-	-	2	2 Hauptschule
45	-	8	-	-	-	49	17	-	-	2	2 AHS-Unterstufe
17	-	4	-	-	-	23	3	-	-	-	- Sonderschule
11	-	-	1	-	-	7	4	-	-	-	- Polytechnische Schule
18	2	2	-	5	-	36	2	-	-	-	- Berufsbildende mittlere Schule
34	-	4	5	1	-	88	12	-	-	6	6 AHS-Oberstufe
40	2	2	2	9	-	65	9	-	-	7	7 Berufsbildende höhere Schule
-	1	-	-	-	-	1	-	-	-	-	- Kolleg
-	27	2	-	6	-	88	4	-	-	26	26 Universität, Fachhochschule, Akademie
-	1	-	-	1	-	3	-	-	1	1	1 Sonstige Ausbildung
<b>70357 Telfs</b>											
<b>812</b>	<b>37</b>	<b>124</b>	<b>9</b>	<b>68</b>	-	<b>996</b>	<b>41</b>	<b>2</b>	<b>9</b>	<b>59</b>	<b>Insgesamt</b>
402	-	57	-	-	-	264	7	-	-	1	1 Volksschule
272	-	38	-	-	-	261	22	1	-	-	- Hauptschule
-	-	2	-	-	-	103	-	-	-	1	1 AHS-Unterstufe
53	-	6	-	-	-	27	-	1	-	1	1 Sonderschule
18	-	1	-	-	-	22	1	-	-	-	- Polytechnische Schule
11	1	4	2	3	-	44	-	-	-	9	9 Berufsbildende mittlere Schule
20	2	3	2	8	-	90	4	-	-	2	2 AHS-Oberstufe
36	5	7	5	13	-	129	6	-	-	10	10 Berufsbildende höhere Schule
-	5	-	-	2	-	1	-	-	-	1	1 Kolleg
-	24	6	-	40	-	49	1	-	-	32	32 Universität, Fachhochschule, Akademie
-	-	-	-	2	-	6	-	-	9	2	2 Sonstige Ausbildung
<b>704 Pol. Bez.: Kitzbühel</b>											
<b>2331</b>	<b>95</b>	<b>811</b>	<b>9</b>	<b>828</b>	<b>1</b>	<b>3496</b>	<b>281</b>	<b>8</b>	<b>13</b>	<b>929</b>	<b>Insgesamt</b>
1637	-	568	-	-	-	959	30	6	-	23	23 Volksschule
571	-	130	-	9	-	1549	172	1	-	24	24 Hauptschule
26	-	32	-	124	-	240	29	-	-	20	20 AHS-Unterstufe
4	-	5	-	1	-	26	-	1	-	6	6 Sonderschule
30	-	9	1	19	-	128	13	-	-	2	2 Polytechnische Schule
16	10	20	1	116	1	205	4	-	-	164	164 Berufsbildende mittlere Schule
29	5	21	2	139	-	141	18	-	-	79	79 AHS-Oberstufe
18	26	22	2	312	-	241	4	-	-	184	184 Berufsbildende höhere Schule
-	-	-	-	3	-	-	-	-	-	10	10 Kolleg
-	50	4	3	103	-	7	10	-	-	404	404 Universität, Fachhochschule, Akademie
-	4	-	-	2	-	-	1	-	13	13	13 Sonstige Ausbildung
<b>705 Pol. Bez.: Kufstein</b>											
<b>4722</b>	<b>133</b>	<b>760</b>	<b>24</b>	<b>1313</b>	-	<b>5741</b>	<b>686</b>	<b>11</b>	<b>20</b>	<b>1005</b>	<b>Insgesamt</b>
3242	-	462	-	5	-	1448	49	9	-	25	25 Volksschule
1096	-	136	-	19	-	2301	442	-	-	42	42 Hauptschule
126	-	38	-	49	-	654	76	-	-	22	22 AHS-Unterstufe
25	-	12	-	3	-	111	5	2	-	13	13 Sonderschule
58	-	15	1	1	-	264	21	-	-	3	3 Polytechnische Schule
49	18	31	6	155	-	302	14	-	-	208	208 Berufsbildende mittlere Schule
67	10	22	13	137	-	238	48	-	-	61	61 AHS-Oberstufe
44	30	39	3	545	-	417	19	-	-	215	215 Berufsbildende höhere Schule
-	2	1	-	2	-	-	-	-	-	4	4 Kolleg
15	70	4	1	380	-	6	12	-	1	399	399 Universität, Fachhochschule, Akademie
-	3	-	-	17	-	-	-	-	19	13	13 Sonstige Ausbildung
<b>70513 Kufstein</b>											
<b>888</b>	<b>19</b>	<b>110</b>	<b>8</b>	<b>224</b>	-	<b>734</b>	<b>142</b>	-	<b>5</b>	<b>140</b>	<b>Insgesamt</b>
532	-	59	-	3	-	211	4	-	-	4	4 Volksschule
163	-	10	-	2	-	287	60	-	-	9	9 Hauptschule
74	-	13	-	4	-	104	36	-	-	-	- AHS-Unterstufe
13	-	4	-	-	-	30	-	-	-	1	1 Sonderschule
13	-	-	-	-	-	25	4	-	-	-	- Polytechnische Schule
11	2	2	1	34	-	10	4	-	-	10	10 Berufsbildende mittlere Schule
49	3	11	6	13	-	34	26	-	-	7	7 AHS-Oberstufe
18	1	10	1	105	-	32	3	-	-	30	30 Berufsbildende höhere Schule
-	-	1	-	1	-	-	-	-	-	2	2 Kolleg
15	13	-	-	60	-	1	5	-	-	77	77 Universität, Fachhochschule, Akademie
-	-	-	-	2	-	-	-	-	5	-	- Sonstige Ausbildung

**Tabelle 10: Schüler und Studenten am Wohnort nach Schultyp und Zeitaufwand bzw. Verkehrsmittel für den Schulweg;**

Schultyp	Ins- gesamt	Tagespendler nach Wegzeit in Minuten							
		zu- sammen	1 bis 5	6 bis 10	11 bis 15	16 bis 30	31 bis 45	46 bis 60	61 und mehr
<b>70531 Wörgl</b>									
<b>Insgesamt</b>	<b>1650</b>	<b>1578</b>	<b>146</b>	<b>483</b>	<b>414</b>	<b>324</b>	<b>40</b>	<b>80</b>	<b>91</b>
Volksschule	587	586	38	171	211	163	2	1	-
Hauptschule	378	376	60	164	78	70	1	2	1
AHS-Unterstufe	151	148	17	63	40	26	1	1	-
Sonderschule	34	33	-	12	7	11	-	3	-
Polytechnische Schule	43	43	8	18	11	6	-	-	-
Berufsbildende mittlere Schule	103	93	6	19	28	17	2	9	12
AHS-Oberstufe	70	69	7	18	18	10	5	5	6
Berufsbildende höhere Schule	164	152	10	17	20	21	21	27	36
Kolleg	2	-	-	-	-	-	-	-	-
Universität, Fachhochschule, Akademie	106	73	-	1	1	-	8	29	34
Sonstige Ausbildung	12	5	-	-	-	-	-	3	2
<b>706 Pol. Bez.: Landeck</b>									
<b>Insgesamt</b>	<b>7503</b>	<b>6660</b>	<b>1251</b>	<b>1507</b>	<b>1042</b>	<b>1821</b>	<b>394</b>	<b>344</b>	<b>301</b>
Volksschule	2678	2660	894	898	416	421	27	2	2
Hauptschule	2267	2250	258	440	463	940	118	18	13
AHS-Unterstufe	264	247	39	54	32	71	26	18	7
Sonderschule	82	79	7	22	14	28	7	-	1
Polytechnische Schule	150	149	2	16	24	61	21	17	8
Berufsbildende mittlere Schule	464	277	10	14	24	71	52	64	42
AHS-Oberstufe	401	342	30	40	37	91	60	51	33
Berufsbildende höhere Schule	665	477	10	23	32	124	67	110	111
Kolleg	27	19	1	-	-	6	7	-	5
Universität, Fachhochschule, Akademie	465	152	-	-	-	8	8	60	76
Sonstige Ausbildung	40	8	-	-	-	-	1	4	3
<b>707 Pol. Bez.: Lienz</b>									
<b>Insgesamt</b>	<b>8794</b>	<b>7346</b>	<b>1458</b>	<b>2009</b>	<b>1323</b>	<b>1684</b>	<b>477</b>	<b>265</b>	<b>130</b>
Volksschule	3004	2985	873	995	577	496	38	4	2
Hauptschule	2276	2255	350	600	447	670	134	47	7
AHS-Unterstufe	440	429	72	124	87	93	32	16	5
Sonderschule	62	61	3	22	12	17	5	1	1
Polytechnische Schule	122	121	12	23	19	44	16	7	-
Berufsbildende mittlere Schule	541	329	20	52	37	85	64	47	24
AHS-Oberstufe	546	503	75	108	80	109	76	46	9
Berufsbildende höhere Schule	909	626	53	85	64	170	112	97	45
Kolleg	11	1	-	-	-	-	-	-	1
Universität, Fachhochschule, Akademie	844	35	-	-	-	-	-	-	35
Sonstige Ausbildung	39	1	-	-	-	-	-	-	1
<b>70716 Lienz</b>									
<b>Insgesamt</b>	<b>1990</b>	<b>1646</b>	<b>437</b>	<b>683</b>	<b>332</b>	<b>169</b>	<b>3</b>	<b>1</b>	<b>21</b>
Volksschule	568	565	136	218	131	79	-	-	1
Hauptschule	381	379	92	166	77	43	1	-	-
AHS-Unterstufe	219	218	69	97	43	9	-	-	-
Sonderschule	19	19	2	11	5	1	-	-	-
Polytechnische Schule	16	16	1	12	2	1	-	-	-
Berufsbildende mittlere Schule	99	83	18	31	20	13	1	-	-
AHS-Oberstufe	206	199	71	86	31	8	1	1	1
Berufsbildende höhere Schule	184	151	48	62	23	15	-	-	3
Kolleg	1	-	-	-	-	-	-	-	-
Universität, Fachhochschule, Akademie	282	16	-	-	-	-	-	-	16
Sonstige Ausbildung	15	-	-	-	-	-	-	-	-
<b>708 Pol. Bez.: Reutte</b>									
<b>Insgesamt</b>	<b>4897</b>	<b>4106</b>	<b>827</b>	<b>1273</b>	<b>708</b>	<b>924</b>	<b>195</b>	<b>93</b>	<b>86</b>
Volksschule	1794	1780	617	680	252	226	3	1	1
Hauptschule	1281	1269	149	356	284	399	65	12	4
AHS-Unterstufe	367	351	23	100	68	103	34	16	7
Sonderschule	5	-	-	-	-	-	-	-	-
Polytechnische Schule	96	94	5	20	9	37	15	8	-
Berufsbildende mittlere Schule	319	189	7	36	23	42	24	30	27
AHS-Oberstufe	308	261	21	61	54	78	29	7	11
Berufsbildende höhere Schule	376	133	5	20	18	38	24	15	13
Kolleg	14	1	-	-	-	-	-	-	1
Universität, Fachhochschule, Akademie	322	27	-	-	-	1	1	3	22
Sonstige Ausbildung	15	1	-	-	-	-	-	1	-

**für Politische Bezirke und Gemeinden ab 10.000 Einwohnern**

Tagespendler nach Verkehrsmittel										Nicht-tagespendler	Schultyp
Keines (zu Fuß)	Auto als Fahrer	Auto als Mitfahrer	Motorrad, Moped	Eisenbahn, Schnellbahn	Straßenbahn, U-Bahn	Autobus, Schulbus, Obus	Fahrrad	Sonstiges	Wechselndes Pendelziel		

**70531 Wörgl**

<b>750</b>	<b>7</b>	<b>63</b>	<b>6</b>	<b>203</b>	-	<b>383</b>	<b>166</b>	-	<b>5</b>	<b>67</b>	<b>Insgesamt</b>
376	-	40	-	-	-	159	11	-	-	1	Volksschule
215	-	6	-	4	-	82	69	-	-	2	Hauptschule
52	-	1	-	1	-	54	40	-	-	3	AHS-Unterstufe
8	-	3	-	-	-	18	4	-	-	1	Sonderschule
27	-	3	-	-	-	10	3	-	-	-	Polytechnische Schule
32	2	1	2	23	-	25	8	-	-	10	Berufsbildende mittlere Schule
18	-	1	2	16	-	12	20	-	-	1	AHS-Oberstufe
22	-	8	2	86	-	23	11	-	-	12	Berufsbildende höhere Schule
-	-	-	-	-	-	-	-	-	-	2	Kolleg
-	4	-	-	69	-	-	-	-	-	33	Universität, Fachhochschule, Akademie
-	1	-	-	4	-	-	-	-	5	2	Sonstige Ausbildung

**706 Pol. Bez.: Landeck**

<b>2601</b>	<b>89</b>	<b>285</b>	<b>17</b>	<b>252</b>	-	<b>3035</b>	<b>379</b>	<b>2</b>	<b>10</b>	<b>833</b>	<b>Insgesamt</b>
2097	-	164	-	-	-	374	24	1	-	18	Volksschule
386	-	49	-	-	-	1538	277	-	-	17	Hauptschule
43	-	11	-	2	-	162	29	-	-	17	AHS-Unterstufe
13	-	9	-	-	-	55	2	-	-	3	Sonderschule
3	-	4	-	1	-	129	12	-	-	1	Polytechnische Schule
7	12	14	4	27	-	204	8	1	-	187	Berufsbildende mittlere Schule
36	10	15	8	29	-	228	16	-	-	59	AHS-Oberstufe
16	25	17	5	69	-	338	7	-	-	188	Berufsbildende höhere Schule
-	7	2	-	8	-	2	-	-	-	8	Kolleg
-	35	-	-	109	-	5	3	-	1	312	Universität, Fachhochschule, Akademie
-	-	-	-	7	-	-	1	-	9	23	Sonstige Ausbildung

**707 Pol. Bez.: Lienz**

<b>2781</b>	<b>52</b>	<b>441</b>	<b>45</b>	<b>59</b>	-	<b>3188</b>	<b>772</b>	<b>8</b>	<b>20</b>	<b>1428</b>	<b>Insgesamt</b>
1991	-	278	-	1	-	684	23	8	-	19	Volksschule
574	-	78	-	1	-	1300	302	-	-	21	Hauptschule
47	-	19	-	-	-	199	164	-	-	11	AHS-Unterstufe
8	-	5	-	-	-	46	2	-	-	1	Sonderschule
17	-	1	-	-	-	91	12	-	-	1	Polytechnische Schule
29	16	12	9	11	-	206	46	-	3	209	Berufsbildende mittlere Schule
64	7	27	25	11	-	244	125	-	-	43	AHS-Oberstufe
51	14	18	11	24	-	411	97	-	2	281	Berufsbildende höhere Schule
-	1	-	-	-	-	-	-	-	-	10	Kolleg
-	14	3	-	10	-	7	1	-	4	805	Universität, Fachhochschule, Akademie
-	-	-	-	1	-	-	-	-	11	27	Sonstige Ausbildung

**70716 Lienz**

<b>755</b>	<b>12</b>	<b>57</b>	<b>25</b>	<b>11</b>	-	<b>230</b>	<b>556</b>	-	<b>14</b>	<b>330</b>	<b>Insgesamt</b>
432	-	27	-	-	-	96	10	-	-	3	Volksschule
130	-	12	-	-	-	52	185	-	-	2	Hauptschule
44	-	6	-	-	-	30	138	-	-	1	AHS-Unterstufe
5	-	2	-	-	-	11	1	-	-	-	Sonderschule
3	-	-	-	-	-	3	10	-	-	-	Polytechnische Schule
27	1	3	6	1	-	9	36	-	1	15	Berufsbildende mittlere Schule
63	1	5	15	1	-	13	101	-	-	7	AHS-Oberstufe
51	3	2	4	2	-	15	74	-	1	32	Berufsbildende höhere Schule
-	-	-	-	-	-	-	-	-	-	1	Kolleg
-	7	-	-	7	-	1	1	-	3	263	Universität, Fachhochschule, Akademie
-	-	-	-	-	-	-	-	-	9	6	Sonstige Ausbildung

**708 Pol. Bez.: Reutte**

<b>1387</b>	<b>37</b>	<b>418</b>	<b>3</b>	<b>50</b>	-	<b>1706</b>	<b>494</b>	<b>11</b>	<b>4</b>	<b>787</b>	<b>Insgesamt</b>
1180	-	294	-	-	-	238	62	6	-	14	Volksschule
143	-	52	-	5	-	847	220	2	-	12	Hauptschule
18	-	23	-	13	-	202	94	1	-	16	AHS-Unterstufe
-	-	-	-	-	-	-	-	-	-	5	Sonderschule
11	-	3	-	2	-	63	15	-	-	2	Polytechnische Schule
6	8	11	1	8	-	131	23	1	-	130	Berufsbildende mittlere Schule
27	5	20	2	16	-	129	62	-	-	47	AHS-Oberstufe
2	9	13	-	1	-	89	18	1	-	243	Berufsbildende höhere Schule
-	1	-	-	-	-	-	-	-	-	13	Kolleg
-	13	2	-	5	-	7	-	-	2	293	Universität, Fachhochschule, Akademie
-	1	-	-	-	-	-	-	-	2	12	Sonstige Ausbildung



**Tabelle 10: Schüler und Studenten am Wohnort nach Schultyp und Zeitaufwand bzw. Verkehrsmittel für den Schulweg;**

Schultyp	Ins- gesamt	Tagespendler nach Wegzeit in Minuten							
		zu- sammen	1 bis 5	6 bis 10	11 bis 15	16 bis 30	31 bis 45	46 bis 60	61 und mehr
<b>709 Pol. Bez.: Schwaz</b>									
<b>Insgesamt</b>	<b>11435</b>	<b>10790</b>	<b>1739</b>	<b>3040</b>	<b>1919</b>	<b>2448</b>	<b>690</b>	<b>630</b>	<b>324</b>
Volksschule	4272	4254	1007	1574	861	726	66	17	3
Hauptschule	3629	3596	609	1144	720	911	142	50	20
AHS-Unterstufe	399	379	20	70	79	135	35	29	11
Sonderschule	163	161	29	38	49	35	8	-	2
Polytechnische Schule	331	330	27	68	72	126	27	8	2
Berufsbildende mittlere Schule	587	438	14	40	42	112	99	87	44
AHS-Oberstufe	502	432	18	46	48	145	77	69	29
Berufsbildende höhere Schule	891	775	15	57	47	200	154	191	111
Kolleg	10	5	-	-	-	2	2	1	-
Universität, Fachhochschule, Akademie	607	401	-	3	1	51	75	170	101
Sonstige Ausbildung	44	19	-	-	-	5	5	8	1
<b>70926 Schwaz</b>									
<b>Insgesamt</b>	<b>1852</b>	<b>1800</b>	<b>319</b>	<b>618</b>	<b>360</b>	<b>264</b>	<b>76</b>	<b>103</b>	<b>60</b>
Volksschule	620	619	137	257	138	81	4	2	-
Hauptschule	488	484	102	205	116	52	7	2	-
AHS-Unterstufe	127	127	17	47	39	22	1	-	1
Sonderschule	97	96	22	26	27	19	1	-	1
Polytechnische Schule	39	39	5	15	10	9	-	-	-
Berufsbildende mittlere Schule	74	71	11	17	9	11	3	10	10
AHS-Oberstufe	134	130	15	38	18	31	16	8	4
Berufsbildende höhere Schule	123	118	10	13	3	23	19	30	20
Kolleg	2	1	-	-	-	-	1	-	-
Universität, Fachhochschule, Akademie	138	108	-	-	-	15	23	46	24
Sonstige Ausbildung	10	7	-	-	-	1	1	5	-
<b>8 Vorarlberg</b>									
<b>Insgesamt</b>	<b>56958</b>	<b>51769</b>	<b>7830</b>	<b>13997</b>	<b>9990</b>	<b>13427</b>	<b>3411</b>	<b>1896</b>	<b>1218</b>
Volksschule	20687	20602	4518	7208	4731	3865	237	34	9
Hauptschule	14627	14513	2580	4754	3053	3414	495	156	61
AHS-Unterstufe	3493	3372	201	585	587	1381	431	140	47
Sonderschule	915	879	60	181	206	320	66	36	10
Polytechnische Schule	1133	1129	55	193	222	486	114	47	12
Berufsbildende mittlere Schule	2275	1917	64	135	179	695	376	328	140
AHS-Oberstufe	3589	3367	192	505	473	1374	504	223	96
Berufsbildende höhere Schule	5364	5003	144	389	481	1682	1038	833	436
Kolleg	53	24	2	1	1	6	5	4	5
Universität, Fachhochschule, Akademie	4487	872	12	39	45	179	135	87	375
Sonstige Ausbildung	335	91	2	7	12	25	10	8	27
<b>801 Pol. Bez.: Bludenz</b>									
<b>Insgesamt</b>	<b>9998</b>	<b>9052</b>	<b>1324</b>	<b>2376</b>	<b>1634</b>	<b>2252</b>	<b>728</b>	<b>430</b>	<b>308</b>
Volksschule	3564	3551	833	1338	746	595	33	5	1
Hauptschule	2762	2732	383	776	595	786	141	41	10
AHS-Unterstufe	530	513	28	75	81	189	93	34	13
Sonderschule	163	154	4	22	28	69	20	7	4
Polytechnische Schule	270	270	23	54	49	107	20	11	6
Berufsbildende mittlere Schule	391	316	11	22	30	107	64	52	30
AHS-Oberstufe	512	469	21	45	40	170	116	47	30
Berufsbildende höhere Schule	1001	880	21	44	65	207	208	205	130
Kolleg	11	6	-	-	-	2	1	2	1
Universität, Fachhochschule, Akademie	719	143	-	-	-	17	27	22	77
Sonstige Ausbildung	75	18	-	-	-	3	5	4	6
<b>80103 Bludenz</b>									
<b>Insgesamt</b>	<b>2077</b>	<b>1897</b>	<b>244</b>	<b>608</b>	<b>469</b>	<b>400</b>	<b>64</b>	<b>62</b>	<b>50</b>
Volksschule	776	775	115	301	222	133	4	-	-
Hauptschule	499	491	40	161	133	147	8	1	1
AHS-Unterstufe	158	154	27	53	34	38	1	-	1
Sonderschule	36	34	1	9	7	15	-	1	1
Polytechnische Schule	45	45	12	9	11	10	1	1	1
Berufsbildende mittlere Schule	81	72	9	13	12	11	9	15	3
AHS-Oberstufe	121	117	20	37	15	21	8	11	5
Berufsbildende höhere Schule	179	166	20	25	35	22	23	22	19
Kolleg	1	1	-	-	-	-	-	1	-
Universität, Fachhochschule, Akademie	162	35	-	-	-	3	5	8	19
Sonstige Ausbildung	19	7	-	-	-	-	5	2	-

**für Politische Bezirke und Gemeinden ab 10.000 Einwohnern**

Tagespendler nach Verkehrsmittel										Nicht-tagespendler	Schultyp
Keines (zu Fuß)	Auto als Fahrer	Auto als Mitfahrer	Motorrad, Moped	Eisenbahn, Schnellbahn	Straßenbahn, U-Bahn	Autobus, Schulbus, Obus	Fahrrad	Sonstiges	Wechselndes Pendelziel		

**709 Pol. Bez.: Schwaz**

<b>4156</b>	<b>176</b>	<b>684</b>	<b>20</b>	<b>913</b>	-	<b>4409</b>	<b>428</b>	<b>4</b>	<b>18</b>	<b>627</b>	<b>Insgesamt</b>
2736	-	428	-	11	-	1068	10	1	-	18	Volksschule
1121	-	134	-	96	-	1918	326	1	-	33	Hauptschule
26	-	23	-	15	-	280	35	-	-	20	AHS-Unterstufe
84	-	16	-	1	-	60	-	-	-	2	Sonderschule
76	-	3	-	12	-	223	14	2	-	1	Polytechnische Schule
42	22	24	5	132	-	208	5	-	-	149	Berufsbildende mittlere Schule
32	11	15	6	74	-	270	24	-	-	70	AHS-Oberstufe
39	45	23	9	284	-	364	11	-	-	116	Berufsbildende höhere Schule
-	4	1	-	-	-	-	-	-	-	5	Kolleg
-	89	17	-	274	-	18	3	-	1	205	Universität, Fachhochschule, Akademie
-	5	-	-	14	-	-	-	-	17	8	Sonstige Ausbildung

**70926 Schwaz**

<b>1050</b>	<b>24</b>	<b>63</b>	<b>4</b>	<b>193</b>	-	<b>312</b>	<b>154</b>	-	<b>4</b>	<b>48</b>	<b>Insgesamt</b>
519	-	25	-	1	-	74	-	-	-	1	Volksschule
315	-	12	-	2	-	58	97	-	-	4	Hauptschule
26	-	11	-	1	-	58	31	-	-	-	AHS-Unterstufe
71	-	5	-	-	-	20	-	-	-	1	Sonderschule
32	-	-	-	-	-	5	2	-	-	-	Polytechnische Schule
35	1	2	1	20	-	10	2	-	-	3	Berufsbildende mittlere Schule
32	2	3	3	20	-	54	16	-	-	4	AHS-Oberstufe
20	-	2	-	59	-	31	6	-	-	5	Berufsbildende höhere Schule
-	1	-	-	-	-	-	-	-	-	1	Kolleg
-	19	3	-	84	-	2	-	-	1	29	Universität, Fachhochschule, Akademie
-	1	-	-	6	-	-	-	-	3	-	Sonstige Ausbildung

**8 Vorarlberg**

<b>20019</b>	<b>508</b>	<b>1871</b>	<b>244</b>	<b>4275</b>	<b>5</b>	<b>18809</b>	<b>6026</b>	<b>12</b>	<b>98</b>	<b>5091</b>	<b>Insgesamt</b>
15667	-	1145	-	19	-	3360	403	8	-	85	Volksschule
3315	-	271	1	278	-	6728	3918	2	-	114	Hauptschule
210	-	118	-	337	1	2062	644	-	-	121	AHS-Unterstufe
157	-	62	-	15	-	594	49	2	-	36	Sonderschule
111	-	20	-	75	-	819	104	-	-	4	Polytechnische Schule
82	78	46	33	617	-	959	102	-	1	357	Berufsbildende mittlere Schule
244	27	102	117	541	-	1914	422	-	-	222	AHS-Oberstufe
198	142	81	90	1980	-	2177	335	-	-	361	Berufsbildende höhere Schule
2	3	3	-	10	-	5	1	-	1	28	Kolleg
25	222	19	2	383	4	171	46	-	6	3609	Universität, Fachhochschule, Akademie
8	36	4	1	20	-	20	2	-	90	154	Sonstige Ausbildung

**801 Pol. Bez.: Bludenz**

<b>3814</b>	<b>100</b>	<b>362</b>	<b>12</b>	<b>1233</b>	<b>3</b>	<b>3200</b>	<b>324</b>	<b>4</b>	<b>17</b>	<b>929</b>	<b>Insgesamt</b>
2773	-	239	-	6	-	512	17	4	-	13	Volksschule
778	-	45	-	175	-	1522	212	-	-	30	Hauptschule
64	-	18	-	89	1	304	37	-	-	17	AHS-Unterstufe
26	-	6	-	3	-	118	1	-	-	9	Sonderschule
47	-	6	-	46	-	159	12	-	-	-	Polytechnische Schule
22	20	20	3	134	-	111	6	-	-	75	Berufsbildende mittlere Schule
48	5	10	5	177	-	203	21	-	-	43	AHS-Oberstufe
56	23	13	4	507	-	262	15	-	-	121	Berufsbildende höhere Schule
-	1	1	-	3	-	-	1	-	-	5	Kolleg
-	44	3	-	85	2	7	2	-	3	573	Universität, Fachhochschule, Akademie
-	7	1	-	8	-	2	-	-	14	43	Sonstige Ausbildung

**80103 Bludenz**

<b>1097</b>	<b>16</b>	<b>102</b>	<b>4</b>	<b>154</b>	<b>1</b>	<b>396</b>	<b>127</b>	-	<b>7</b>	<b>173</b>	<b>Insgesamt</b>
675	-	67	-	-	-	23	10	-	-	1	Volksschule
200	-	10	-	7	-	224	50	-	-	8	Hauptschule
64	-	8	-	1	-	50	31	-	-	4	AHS-Unterstufe
14	-	1	-	1	-	18	-	-	-	2	Sonderschule
26	-	-	-	1	-	17	1	-	-	-	Polytechnische Schule
20	2	4	1	26	-	15	4	-	-	9	Berufsbildende mittlere Schule
46	-	7	2	24	-	21	17	-	-	4	AHS-Oberstufe
52	3	4	1	65	-	27	14	-	-	13	Berufsbildende höhere Schule
-	-	-	-	1	-	-	-	-	-	-	Kolleg
-	9	-	-	24	1	1	-	-	1	126	Universität, Fachhochschule, Akademie
-	2	1	-	4	-	-	-	-	6	6	Sonstige Ausbildung

**Tabelle 10: Schüler und Studenten am Wohnort nach Schultyp und Zeitaufwand bzw. Verkehrsmittel für den Schulweg;**

Schultyp	Ins- gesamt	Tagespendler nach Wegzeit in Minuten							
		zu- sammen	1 bis 5	6 bis 10	11 bis 15	16 bis 30	31 bis 45	46 bis 60	61 und mehr
<b>802 Pol. Bez.: Bregenz</b>									
<b>Insgesamt</b>	<b>19608</b>	<b>17603</b>	<b>2585</b>	<b>4624</b>	<b>3537</b>	<b>4778</b>	<b>1071</b>	<b>598</b>	<b>410</b>
Volksschule	7064	7045	1471	2352	1645	1486	76	13	2
Hauptschule	5041	5013	880	1614	1110	1179	156	56	18
AHS-Unterstufe	1290	1218	61	162	210	571	157	41	16
Sonderschule	163	152	8	27	29	58	11	13	6
Polytechnische Schule	360	359	11	63	54	152	57	20	2
Berufsbildende mittlere Schule	843	681	24	60	76	248	124	109	40
AHS-Oberstufe	1411	1289	77	199	204	490	184	101	34
Berufsbildende höhere Schule	1723	1578	50	140	198	539	271	221	159
Kolleg	22	10	2	1	-	4	2	-	1
Universität, Fachhochschule, Akademie	1576	232	-	2	6	44	33	23	124
Sonstige Ausbildung	115	26	1	4	5	7	-	1	8
<b>80207 Bregenz</b>									
<b>Insgesamt</b>	<b>3811</b>	<b>3383</b>	<b>550</b>	<b>1062</b>	<b>788</b>	<b>788</b>	<b>79</b>	<b>45</b>	<b>71</b>
Volksschule	1299	1294	266	446	307	263	11	1	-
Hauptschule	770	768	103	252	190	201	15	6	1
AHS-Unterstufe	372	372	58	121	92	97	2	2	-
Sonderschule	38	33	3	3	7	18	1	-	1
Polytechnische Schule	62	62	4	29	16	11	1	1	-
Berufsbildende mittlere Schule	141	132	19	28	31	31	12	8	3
AHS-Oberstufe	372	363	54	100	79	98	19	5	8
Berufsbildende höhere Schule	299	284	40	79	64	60	12	16	13
Kolleg	6	4	2	1	-	1	-	-	-
Universität, Fachhochschule, Akademie	408	59	-	1	-	6	6	5	41
Sonstige Ausbildung	44	12	1	2	2	2	-	1	4
<b>80215 Hard</b>									
<b>Insgesamt</b>	<b>1926</b>	<b>1757</b>	<b>202</b>	<b>396</b>	<b>408</b>	<b>598</b>	<b>82</b>	<b>33</b>	<b>38</b>
Volksschule	680	679	100	155	204	211	8	1	-
Hauptschule	470	469	102	187	108	69	3	-	-
AHS-Unterstufe	168	167	-	4	24	112	24	1	2
Sonderschule	9	8	-	-	-	5	2	1	-
Polytechnische Schule	39	39	-	13	8	17	1	-	-
Berufsbildende mittlere Schule	67	57	-	4	9	28	10	5	1
AHS-Oberstufe	146	144	-	14	23	83	17	3	4
Berufsbildende höhere Schule	172	166	-	19	32	64	15	19	17
Kolleg	1	1	-	-	-	1	-	-	-
Universität, Fachhochschule, Akademie	166	27	-	-	-	8	2	3	14
Sonstige Ausbildung	8	-	-	-	-	-	-	-	-
<b>803 Pol. Bez.: Dornbirn</b>									
<b>Insgesamt</b>	<b>12156</b>	<b>11237</b>	<b>1884</b>	<b>3303</b>	<b>2158</b>	<b>2630</b>	<b>661</b>	<b>362</b>	<b>239</b>
Volksschule	4534	4518	1042	1536	1058	808	65	3	6
Hauptschule	2820	2801	583	1069	562	494	65	15	13
AHS-Unterstufe	948	939	92	272	181	288	74	24	8
Sonderschule	253	245	27	64	57	68	17	12	-
Polytechnische Schule	191	191	5	26	36	100	18	5	1
Berufsbildende mittlere Schule	476	428	22	30	40	160	78	69	29
AHS-Oberstufe	797	774	64	164	117	312	75	26	16
Berufsbildende höhere Schule	1115	1070	38	110	77	345	234	185	81
Kolleg	7	6	-	-	1	-	1	2	2
Universität, Fachhochschule, Akademie	961	250	11	31	29	48	34	20	77
Sonstige Ausbildung	54	15	-	1	-	7	-	1	6
<b>80301 Dornbirn</b>									
<b>Insgesamt</b>	<b>6732</b>	<b>6149</b>	<b>929</b>	<b>1825</b>	<b>1288</b>	<b>1481</b>	<b>339</b>	<b>175</b>	<b>112</b>
Volksschule	2421	2413	539	864	574	391	40	1	4
Hauptschule	1483	1473	231	482	337	368	41	8	6
AHS-Unterstufe	602	595	59	191	140	171	21	10	3
Sonderschule	142	138	17	45	28	34	10	4	-
Polytechnische Schule	120	120	5	24	26	54	9	2	-
Berufsbildende mittlere Schule	254	231	3	8	18	108	48	33	13
AHS-Oberstufe	484	468	59	146	99	134	14	8	8
Berufsbildende höhere Schule	573	547	5	35	45	199	135	92	36
Kolleg	4	4	-	-	1	-	1	-	2
Universität, Fachhochschule, Akademie	612	153	11	29	20	17	20	16	40
Sonstige Ausbildung	37	7	-	1	-	5	-	1	-

für Politische Bezirke und Gemeinden ab 10.000 Einwohnern

Tagespendler nach Verkehrsmittel										Nicht-tagespendler	Schultyp
Keines (zu Fuß)	Auto als Fahrer	Auto als Mitfahrer	Motorrad, Moped	Eisenbahn, Schnellbahn	Straßenbahn, U-Bahn	Autobus, Schulbus, Obus	Fahrrad	Sonstiges	Wechselndes Pendelziel		

802 Pol. Bez.: Bregenz

<b>6625</b>	<b>182</b>	<b>661</b>	<b>130</b>	<b>692</b>	<b>1</b>	<b>6948</b>	<b>2362</b>	<b>2</b>	<b>37</b>	<b>1968</b>	<b>Insgesamt</b>
5146	-	395	-	5	-	1332	167	-	-	19	Volksschule
1113	-	77	-	23	-	2270	1529	1	-	28	Hauptschule
92	-	64	-	27	-	805	230	-	-	72	AHS-Unterstufe
14	-	16	-	3	-	108	10	1	-	11	Sonderschule
28	-	3	-	16	-	269	43	-	-	1	Polytechnische Schule
40	22	15	16	96	-	447	45	-	-	162	Berufsbildende mittlere Schule
112	9	54	74	97	-	746	197	-	-	122	AHS-Oberstufe
76	60	33	40	322	-	913	134	-	-	145	Berufsbildende höhere Schule
2	2	1	-	1	-	4	-	-	1	11	Kolleg
-	76	3	-	97	1	50	5	-	2	1342	Universität, Fachhochschule, Akademie
2	13	-	-	5	-	4	2	-	34	55	Sonstige Ausbildung

80207 Bregenz

<b>1607</b>	<b>34</b>	<b>151</b>	<b>40</b>	<b>173</b>	<b>1</b>	<b>813</b>	<b>564</b>	-	<b>21</b>	<b>407</b>	<b>Insgesamt</b>
1059	-	86	-	3	-	138	8	-	-	5	Volksschule
250	-	13	-	12	-	295	198	-	-	2	Hauptschule
90	-	24	-	1	-	116	141	-	-	-	AHS-Unterstufe
3	-	4	-	1	-	19	6	-	-	5	Sonderschule
24	-	2	-	2	-	17	17	-	-	-	Polytechnische Schule
29	6	-	5	20	-	47	25	-	-	9	Berufsbildende mittlere Schule
80	3	16	24	39	-	99	102	-	-	9	AHS-Oberstufe
69	9	6	11	54	-	71	64	-	-	15	Berufsbildende höhere Schule
2	1	-	-	-	-	1	-	-	1	1	Kolleg
-	11	-	-	38	1	8	1	-	-	349	Universität, Fachhochschule, Akademie
1	4	-	-	3	-	2	2	-	20	12	Sonstige Ausbildung

80215 Hard

<b>521</b>	<b>25</b>	<b>75</b>	<b>35</b>	<b>80</b>	-	<b>599</b>	<b>421</b>	<b>1</b>	<b>3</b>	<b>166</b>	<b>Insgesamt</b>
437	-	61	-	-	-	137	44	-	-	1	Volksschule
83	-	1	-	2	-	91	292	-	-	1	Hauptschule
-	-	6	-	6	-	128	27	-	-	1	AHS-Unterstufe
-	-	-	-	1	-	6	-	1	-	1	Sonderschule
-	-	-	-	-	-	31	8	-	-	-	Polytechnische Schule
-	2	3	7	11	-	29	5	-	-	10	Berufsbildende mittlere Schule
1	-	2	18	12	-	89	22	-	-	2	AHS-Oberstufe
-	10	2	10	39	-	83	22	-	-	6	Berufsbildende höhere Schule
-	1	-	-	-	-	-	-	-	-	-	Kolleg
-	12	-	-	9	-	5	1	-	2	137	Universität, Fachhochschule, Akademie
-	-	-	-	-	-	-	-	-	1	7	Sonstige Ausbildung

803 Pol. Bez.: Dornbirn

<b>4333</b>	<b>110</b>	<b>368</b>	<b>50</b>	<b>1110</b>	<b>1</b>	<b>3344</b>	<b>1919</b>	<b>2</b>	<b>14</b>	<b>905</b>	<b>Insgesamt</b>
3390	-	224	-	2	-	750	151	1	-	16	Volksschule
690	-	61	-	48	-	924	1077	1	-	19	Hauptschule
43	-	17	-	82	-	471	326	-	-	9	AHS-Unterstufe
76	-	18	-	7	-	116	28	-	-	8	Sonderschule
15	-	2	-	3	-	156	15	-	-	-	Polytechnische Schule
11	16	2	6	166	-	182	45	-	1	47	Berufsbildende mittlere Schule
56	7	26	23	107	-	423	132	-	-	23	AHS-Oberstufe
29	28	14	19	593	-	270	117	-	-	45	Berufsbildende höhere Schule
-	-	-	-	5	-	1	-	-	-	1	Kolleg
23	52	3	2	94	1	47	28	-	-	711	Universität, Fachhochschule, Akademie
-	7	1	-	3	-	4	-	-	13	26	Sonstige Ausbildung

80301 Dornbirn

<b>2362</b>	<b>46</b>	<b>225</b>	<b>30</b>	<b>597</b>	<b>1</b>	<b>2139</b>	<b>748</b>	<b>1</b>	<b>11</b>	<b>572</b>	<b>Insgesamt</b>
1823	-	127	-	-	-	451	12	-	-	8	Volksschule
349	-	38	-	40	-	687	358	1	-	10	Hauptschule
37	-	15	-	18	-	334	191	-	-	7	AHS-Unterstufe
44	-	10	-	3	-	71	10	-	-	4	Sonderschule
15	-	-	-	-	-	91	14	-	-	-	Polytechnische Schule
5	10	-	2	107	-	101	6	-	-	23	Berufsbildende mittlere Schule
54	4	25	19	36	-	222	108	-	-	16	AHS-Oberstufe
13	11	9	7	327	-	155	25	-	-	26	Berufsbildende höhere Schule
-	-	-	-	3	-	1	-	-	-	-	Kolleg
22	16	-	2	62	1	26	24	-	-	459	Universität, Fachhochschule, Akademie
-	5	1	-	1	-	-	-	-	11	19	Sonstige Ausbildung

**Tabelle 10: Schüler und Studenten am Wohnort nach Schultyp und Zeitaufwand bzw. Verkehrsmittel für den Schulweg;**

Schultyp	Ins- gesamt	Tagespendler nach Wegzeit in Minuten							
		zu- sammen	1 bis 5	6 bis 10	11 bis 15	16 bis 30	31 bis 45	46 bis 60	61 und mehr
<b>80302 Hohenems</b>									
<b>Insgesamt</b>	<b>2148</b>	<b>2020</b>	<b>303</b>	<b>498</b>	<b>378</b>	<b>552</b>	<b>173</b>	<b>78</b>	<b>38</b>
Volksschule	811	810	182	224	218	180	6	-	-
Hauptschule	568	565	110	247	113	81	13	1	-
AHS-Unterstufe	104	102	-	-	10	58	28	5	1
Sonderschule	56	54	8	14	14	11	-	7	-
Polytechnische Schule	40	40	-	-	4	29	4	2	1
Berufsbildende mittlere Schule	102	91	3	7	5	23	22	23	8
AHS-Oberstufe	113	111	-	3	10	69	20	7	2
Berufsbildende höhere Schule	218	208	-	3	-	90	71	30	14
Kolleg	-	-	-	-	-	-	-	-	-
Universität, Fachhochschule, Akademie	126	36	-	-	4	10	9	3	10
Sonstige Ausbildung	10	3	-	-	-	1	-	-	2
<b>80303 Lustenau</b>									
<b>Insgesamt</b>	<b>3276</b>	<b>3068</b>	<b>652</b>	<b>980</b>	<b>492</b>	<b>597</b>	<b>149</b>	<b>109</b>	<b>89</b>
Volksschule	1302	1295	321	448	266	237	19	2	2
Hauptschule	769	763	242	340	112	45	11	6	7
AHS-Unterstufe	242	242	33	81	31	59	25	9	4
Sonderschule	55	53	2	5	15	23	7	1	-
Polytechnische Schule	31	31	-	2	6	17	5	1	-
Berufsbildende mittlere Schule	120	106	16	15	17	29	8	13	8
AHS-Oberstufe	200	195	5	15	8	109	41	11	6
Berufsbildende höhere Schule	324	315	33	72	32	56	28	63	31
Kolleg	3	2	-	-	-	-	-	2	-
Universität, Fachhochschule, Akademie	223	61	-	2	5	21	5	1	27
Sonstige Ausbildung	7	5	-	-	-	1	-	-	4
<b>804 Pol. Bez.: Feldkirch</b>									
<b>Insgesamt</b>	<b>15196</b>	<b>13877</b>	<b>2037</b>	<b>3694</b>	<b>2661</b>	<b>3767</b>	<b>951</b>	<b>506</b>	<b>261</b>
Volksschule	5525	5488	1172	1982	1282	976	63	13	-
Hauptschule	4004	3967	734	1295	786	955	133	44	20
AHS-Unterstufe	725	702	20	76	115	333	107	41	10
Sonderschule	336	328	21	68	92	125	18	4	-
Polytechnische Schule	312	309	16	50	83	127	19	11	3
Berufsbildende mittlere Schule	565	492	7	23	33	180	110	98	41
AHS-Oberstufe	869	835	30	97	112	402	129	49	16
Berufsbildende höhere Schule	1525	1475	35	95	141	591	325	222	66
Kolleg	13	2	-	-	-	-	1	-	1
Universität, Fachhochschule, Akademie	1231	247	1	6	10	70	41	22	97
Sonstige Ausbildung	91	32	1	2	7	8	5	2	7
<b>80404 Feldkirch</b>									
<b>Insgesamt</b>	<b>4416</b>	<b>3997</b>	<b>480</b>	<b>1140</b>	<b>964</b>	<b>1058</b>	<b>162</b>	<b>111</b>	<b>82</b>
Volksschule	1610	1600	310	601	390	260	26	13	-
Hauptschule	996	983	99	293	254	271	40	17	9
AHS-Unterstufe	293	284	19	70	66	118	6	4	1
Sonderschule	102	99	6	16	27	44	5	1	-
Polytechnische Schule	68	68	3	12	31	20	1	1	-
Berufsbildende mittlere Schule	138	129	5	10	23	49	19	15	8
AHS-Oberstufe	301	299	17	70	70	113	12	13	4
Berufsbildende höhere Schule	441	431	19	62	92	162	42	36	18
Kolleg	5	1	-	-	-	-	1	-	-
Universität, Fachhochschule, Akademie	420	89	1	4	5	19	8	11	41
Sonstige Ausbildung	42	14	1	2	6	2	2	-	1
<b>80408 Götzis</b>									
<b>Insgesamt</b>	<b>1571</b>	<b>1422</b>	<b>223</b>	<b>396</b>	<b>271</b>	<b>344</b>	<b>106</b>	<b>57</b>	<b>25</b>
Volksschule	570	565	114	191	131	125	4	-	-
Hauptschule	424	422	93	175	106	45	2	-	1
AHS-Unterstufe	62	60	-	-	-	33	18	6	3
Sonderschule	38	38	7	13	13	4	1	-	-
Polytechnische Schule	23	23	-	1	7	10	3	2	-
Berufsbildende mittlere Schule	50	44	-	-	3	14	15	8	4
AHS-Oberstufe	102	100	9	16	10	41	17	7	-
Berufsbildende höhere Schule	142	140	-	-	1	61	39	33	6
Kolleg	1	-	-	-	-	-	-	-	-
Universität, Fachhochschule, Akademie	151	28	-	-	-	10	7	1	10
Sonstige Ausbildung	8	2	-	-	-	1	-	-	1

**für Politische Bezirke und Gemeinden ab 10.000 Einwohnern**

Tagespendler nach Verkehrsmittel										Nicht-tagespendler	Schultyp
Keines (zu Fuß)	Auto als Fahrer	Auto als Mitfahrer	Motorrad, Moped	Eisenbahn, Schnellbahn	Straßenbahn, U-Bahn	Autobus, Schulbus, Obus	Fahrrad	Sonstiges	Wechselndes Pendelziel		
<b>80302 Hohenems</b>											
<b>739</b>	<b>21</b>	<b>65</b>	<b>2</b>	<b>379</b>	-	<b>575</b>	<b>239</b>	-	<b>2</b>	<b>126</b>	<b>Insgesamt</b>
555	-	46	-	1	-	197	11	-	-	1	Volksschule
163	-	10	-	7	-	179	206	-	-	3	Hauptschule
-	-	-	-	61	-	41	-	-	-	2	AHS-Unterstufe
19	-	5	-	4	-	18	8	-	-	2	Sonderschule
-	-	1	-	3	-	36	-	-	-	-	Polytechnische Schule
2	4	1	-	51	-	25	8	-	1	10	Berufsbildende mittlere Schule
-	-	1	2	63	-	40	5	-	-	2	AHS-Oberstufe
-	5	-	-	172	-	30	1	-	-	10	Berufsbildende höhere Schule
-	-	-	-	-	-	-	-	-	-	-	Kolleg
-	10	1	-	17	-	8	-	-	-	90	Universität, Fachhochschule, Akademie
-	2	-	-	-	-	1	-	-	1	6	Sonstige Ausbildung
<b>80303 Lustenau</b>											
<b>1232</b>	<b>43</b>	<b>78</b>	<b>18</b>	<b>134</b>	-	<b>630</b>	<b>932</b>	<b>1</b>	<b>1</b>	<b>207</b>	<b>Insgesamt</b>
1012	-	51	-	1	-	102	128	1	-	7	Volksschule
178	-	13	-	1	-	58	513	-	-	6	Hauptschule
6	-	2	-	3	-	96	135	-	-	-	AHS-Unterstufe
13	-	3	-	-	-	27	10	-	-	2	Sonderschule
-	-	1	-	-	-	29	1	-	-	-	Polytechnische Schule
4	2	1	4	8	-	56	31	-	-	14	Berufsbildende mittlere Schule
2	3	-	2	8	-	161	19	-	-	5	AHS-Oberstufe
16	12	5	12	94	-	85	91	-	-	9	Berufsbildende höhere Schule
-	-	-	-	2	-	-	-	-	-	1	Kolleg
1	26	2	-	15	-	13	4	-	-	162	Universität, Fachhochschule, Akademie
-	-	-	-	2	-	3	-	-	1	1	Sonstige Ausbildung
<b>804 Pol. Bez.: Feldkirch</b>											
<b>5247</b>	<b>116</b>	<b>480</b>	<b>52</b>	<b>1240</b>	-	<b>5317</b>	<b>1421</b>	<b>4</b>	<b>30</b>	<b>1289</b>	<b>Insgesamt</b>
4358	-	287	-	6	-	766	68	3	-	37	Volksschule
734	-	88	1	32	-	2012	1100	-	-	37	Hauptschule
11	-	19	-	139	-	482	51	-	-	23	AHS-Unterstufe
41	-	22	-	2	-	252	10	1	-	8	Sonderschule
21	-	9	-	10	-	235	34	-	-	3	Polytechnische Schule
9	20	9	8	221	-	219	6	-	-	73	Berufsbildende mittlere Schule
28	6	12	15	160	-	542	72	-	-	34	AHS-Oberstufe
37	31	21	27	558	-	732	69	-	-	50	Berufsbildende höhere Schule
-	-	1	-	1	-	-	-	-	-	11	Kolleg
2	50	10	-	107	-	67	11	-	1	983	Universität, Fachhochschule, Akademie
6	9	2	1	4	-	10	-	-	29	30	Sonstige Ausbildung
<b>80404 Feldkirch</b>											
<b>1380</b>	<b>41</b>	<b>205</b>	<b>33</b>	<b>196</b>	-	<b>1865</b>	<b>275</b>	<b>2</b>	<b>13</b>	<b>406</b>	<b>Insgesamt</b>
1173	-	136	-	4	-	268	18	1	-	10	Volksschule
126	-	16	-	17	-	699	125	-	-	13	Hauptschule
11	-	13	-	4	-	208	48	-	-	9	AHS-Unterstufe
5	-	7	-	-	-	85	1	1	-	3	Sonderschule
2	-	4	-	-	-	60	2	-	-	-	Polytechnische Schule
6	3	2	4	35	-	76	3	-	-	9	Berufsbildende mittlere Schule
23	3	5	9	25	-	198	36	-	-	2	AHS-Oberstufe
26	14	13	20	73	-	250	35	-	-	10	Berufsbildende höhere Schule
-	-	1	-	-	-	-	-	-	-	4	Kolleg
2	20	6	-	37	-	17	7	-	-	331	Universität, Fachhochschule, Akademie
6	1	2	-	1	-	4	-	-	13	15	Sonstige Ausbildung
<b>80408 Götzis</b>											
<b>641</b>	<b>10</b>	<b>39</b>	<b>2</b>	<b>285</b>	-	<b>295</b>	<b>149</b>	<b>1</b>	<b>4</b>	<b>145</b>	<b>Insgesamt</b>
463	-	23	-	-	-	76	2	1	-	5	Volksschule
157	-	7	-	4	-	133	121	-	-	2	Hauptschule
-	-	-	-	56	-	4	-	-	-	2	AHS-Unterstufe
17	-	5	-	2	-	10	4	-	-	-	Sonderschule
-	-	-	-	4	-	19	-	-	-	-	Polytechnische Schule
-	2	1	-	34	-	7	-	-	-	6	Berufsbildende mittlere Schule
4	1	2	2	45	-	27	19	-	-	2	AHS-Oberstufe
-	2	1	-	123	-	12	2	-	-	2	Berufsbildende höhere Schule
-	-	-	-	-	-	-	-	-	-	1	Kolleg
-	4	-	-	17	-	6	1	-	-	123	Universität, Fachhochschule, Akademie
-	1	-	-	-	-	1	-	-	4	2	Sonstige Ausbildung

**Tabelle 10: Schüler und Studenten am Wohnort nach Schultyp und Zeitaufwand bzw. Verkehrsmittel für den Schulweg;**

Schultyp	Ins- gesamt	Tagespendler nach Wegzeit in Minuten							
		zu- sammen	1 bis 5	6 bis 10	11 bis 15	16 bis 30	31 bis 45	46 bis 60	61 und mehr

**80414 Rankweil**

<b>Insgesamt</b>	<b>1801</b>	<b>1645</b>	<b>272</b>	<b>493</b>	<b>296</b>	<b>425</b>	<b>92</b>	<b>43</b>	<b>24</b>
Volksschule	682	675	160	250	148	109	8	-	-
Hauptschule	435	434	82	175	67	84	20	5	1
AHS-Unterstufe	85	82	1	4	35	38	4	-	-
Sonderschule	46	46	2	19	11	12	2	-	-
Polytechnische Schule	47	47	10	19	8	10	-	-	-
Berufsbildende mittlere Schule	77	64	2	8	3	27	9	15	-
AHS-Oberstufe	100	90	-	1	10	57	15	4	3
Berufsbildende höhere Schule	185	180	15	17	11	81	31	18	7
Kolleg	1	-	-	-	-	-	-	-	-
Universität, Fachhochschule, Akademie	135	23	-	-	2	5	3	1	12
Sonstige Ausbildung	8	4	-	-	1	2	-	-	1

**9 Wien**

<b>Insgesamt</b>	<b>205773</b>	<b>200603</b>	<b>18818</b>	<b>35366</b>	<b>31114</b>	<b>73011</b>	<b>27176</b>	<b>10275</b>	<b>4843</b>
Volksschule	68022	67682	12570	21120	12986	16572	3175	761	498
Hauptschule	31605	31316	2726	5650	5526	12261	3495	1124	534
AHS-Unterstufe	29911	29681	1826	4188	5430	13355	3564	869	449
Sonderschule	3007	2918	152	335	391	1126	427	331	156
Polytechnische Schule	2090	2068	40	159	255	1101	327	139	47
Berufsbildende mittlere Schule	6680	6479	83	252	467	2416	1797	1003	461
AHS-Oberstufe	18930	18604	1056	2287	2908	8009	2900	1005	439
Berufsbildende höhere Schule	15865	15521	179	546	1091	6016	4484	2254	951
Kolleg	287	244	-	12	23	92	53	38	26
Universität, Fachhochschule, Akademie	27072	24989	169	771	1972	11504	6715	2650	1208
Sonstige Ausbildung	2304	1101	17	46	65	559	239	101	74

**901 Wien 1., Innere Stadt**

<b>Insgesamt</b>	<b>2157</b>	<b>2035</b>	<b>200</b>	<b>327</b>	<b>421</b>	<b>868</b>	<b>157</b>	<b>42</b>	<b>20</b>
Volksschule	477	468	100	104	93	148	15	6	2
Hauptschule	130	127	13	22	20	59	8	5	-
AHS-Unterstufe	338	328	24	57	86	129	27	5	-
Sonderschule	8	7	-	-	1	6	-	-	-
Polytechnische Schule	8	8	-	-	1	7	-	-	-
Berufsbildende mittlere Schule	37	34	3	1	6	18	2	1	3
AHS-Oberstufe	393	380	36	63	73	158	36	11	3
Berufsbildende höhere Schule	123	119	2	7	9	63	25	6	7
Kolleg	2	2	-	-	-	2	-	-	-
Universität, Fachhochschule, Akademie	582	538	22	64	129	268	44	8	3
Sonstige Ausbildung	59	24	-	9	3	10	-	-	2

**902 Wien 2., Leopoldstadt**

<b>Insgesamt</b>	<b>11436</b>	<b>11082</b>	<b>1259</b>	<b>2225</b>	<b>1650</b>	<b>4219</b>	<b>1245</b>	<b>315</b>	<b>169</b>
Volksschule	3761	3743	785	1212	614	892	178	38	24
Hauptschule	2075	2060	240	504	360	727	167	50	12
AHS-Unterstufe	1388	1377	133	262	268	590	98	19	7
Sonderschule	137	133	3	13	26	60	16	10	5
Polytechnische Schule	141	140	1	10	17	92	15	2	3
Berufsbildende mittlere Schule	433	414	7	29	19	191	112	36	20
AHS-Oberstufe	1032	1005	82	146	179	458	103	23	14
Berufsbildende höhere Schule	766	740	2	18	30	321	259	77	33
Kolleg	12	10	-	-	-	3	5	2	-
Universität, Fachhochschule, Akademie	1518	1381	5	29	128	835	279	54	51
Sonstige Ausbildung	173	79	1	2	9	50	13	4	-

**903 Wien 3., Landstraße**

<b>Insgesamt</b>	<b>10343</b>	<b>9993</b>	<b>967</b>	<b>1902</b>	<b>1609</b>	<b>4020</b>	<b>1024</b>	<b>323</b>	<b>148</b>
Volksschule	3121	3106	559	1000	575	838	89	33	12
Hauptschule	1295	1281	131	265	183	512	125	56	9
AHS-Unterstufe	1606	1599	144	311	343	684	79	22	16
Sonderschule	142	139	7	27	24	53	10	13	5
Polytechnische Schule	93	93	4	9	12	46	18	3	1
Berufsbildende mittlere Schule	298	294	5	23	47	117	65	28	9
AHS-Oberstufe	1147	1124	101	175	222	497	88	26	15
Berufsbildende höhere Schule	708	686	13	39	78	309	156	59	32
Kolleg	15	12	-	-	-	11	1	-	-
Universität, Fachhochschule, Akademie	1722	1573	3	50	118	892	383	80	47
Sonstige Ausbildung	196	86	-	3	7	61	10	3	2

für Politische Bezirke und Gemeinden ab 10.000 Einwohnern

Tagespendler nach Verkehrsmittel										Nicht-tagespendler	Schultyp
Keines (zu Fuß)	Auto als Fahrer	Auto als Mitfahrer	Motorrad, Moped	Eisenbahn, Schnellbahn	Straßenbahn, U-Bahn	Autobus, Schulbus, Obus	Fahrrad	Sonstiges	Wechselndes Pendelziel		

80414 Rankweil

542	12	37	4	113	-	673	264	-	2	154	<b>Insgesamt</b>
460	-	23	-	-	-	184	8	-	-	7	Volksschule
45	-	8	-	1	-	181	199	-	-	1	Hauptschule
-	-	1	-	-	-	78	3	-	-	3	AHS-Unterstufe
11	-	2	-	-	-	28	5	-	-	-	Sonderschule
14	-	-	-	1	-	17	15	-	-	-	Polytechnische Schule
3	4	3	2	25	-	24	3	-	-	13	Berufsbildende mittlere Schule
-	-	-	-	19	-	67	4	-	-	10	AHS-Oberstufe
9	2	-	2	53	-	88	26	-	-	5	Berufsbildende höhere Schule
-	-	-	-	-	-	-	-	-	-	1	Kolleg
-	5	-	-	14	-	3	1	-	-	112	Universität, Fachhochschule, Akademie
-	1	-	-	-	-	3	-	-	2	2	Sonstige Ausbildung

9 Wien

55324	4071	17350	612	5944	73438	41441	2263	160	1185	3985	<b>Insgesamt</b>
34808	-	11802	-	377	9169	11169	305	52	-	340	Volksschule
9878	-	1411	1	470	9836	9565	144	11	-	289	Hauptschule
5650	-	2285	-	820	11965	8641	286	34	-	230	AHS-Unterstufe
501	-	344	-	76	945	1029	10	13	-	89	Sonderschule
186	1	37	4	65	1202	562	11	-	-	22	Polytechnische Schule
303	151	116	51	675	3865	1289	28	1	7	194	Berufsbildende mittlere Schule
2894	415	888	116	744	9034	4281	221	11	-	326	AHS-Oberstufe
584	621	279	156	1696	8813	3287	82	3	1	343	Berufsbildende höhere Schule
2	38	16	4	16	131	35	2	-	10	33	Kolleg
479	2730	162	270	954	17757	1456	1146	35	26	2057	Universität, Fachhochschule, Akademie
39	115	10	10	51	721	127	28	-	1141	62	Sonstige Ausbildung

901 Wien 1., Innere Stadt

462	84	156	3	40	918	323	48	1	41	81	<b>Insgesamt</b>
199	-	90	-	1	105	70	3	-	-	9	Volksschule
28	-	8	-	1	60	30	-	-	-	3	Hauptschule
49	-	28	-	2	182	59	8	-	-	10	AHS-Unterstufe
-	-	1	-	-	2	4	-	-	-	1	Sonderschule
-	-	-	-	-	8	-	-	-	-	-	Polytechnische Schule
5	1	-	-	3	18	7	-	-	-	3	Berufsbildende mittlere Schule
69	10	24	2	7	182	76	9	1	-	13	AHS-Oberstufe
4	3	1	-	13	87	11	-	-	-	4	Berufsbildende höhere Schule
-	-	-	-	-	1	1	-	-	-	-	Kolleg
104	69	4	1	11	264	60	25	-	6	38	Universität, Fachhochschule, Akademie
4	1	-	-	2	9	5	3	-	35	-	Sonstige Ausbildung

902 Wien 2., Leopoldstadt

3593	189	597	20	279	4399	1779	214	12	99	255	<b>Insgesamt</b>
2008	-	405	-	18	595	687	28	2	-	18	Volksschule
856	-	48	-	21	685	432	18	-	-	15	Hauptschule
431	-	78	-	26	617	206	16	3	-	11	AHS-Unterstufe
14	-	13	-	6	53	44	-	3	-	4	Sonderschule
3	-	5	1	11	57	63	-	-	-	1	Polytechnische Schule
28	7	3	1	41	274	54	6	-	-	19	Berufsbildende mittlere Schule
230	25	31	1	28	561	108	21	-	-	27	AHS-Oberstufe
17	28	6	4	86	478	118	2	1	-	26	Berufsbildende höhere Schule
-	1	-	-	1	7	1	-	-	-	2	Kolleg
6	120	7	13	36	1017	61	118	3	6	131	Universität, Fachhochschule, Akademie
-	8	1	-	5	55	5	5	-	93	1	Sonstige Ausbildung

903 Wien 3., Landstraße

3061	197	530	28	269	3955	1751	189	13	105	245	<b>Insgesamt</b>
1751	-	342	-	20	449	531	9	4	-	15	Volksschule
461	-	40	-	20	383	372	3	2	-	14	Hauptschule
436	-	63	-	21	705	356	14	4	-	7	AHS-Unterstufe
43	-	11	-	2	27	56	-	-	-	3	Sonderschule
21	-	1	-	4	52	15	-	-	-	-	Polytechnische Schule
37	9	7	1	22	153	63	2	-	-	4	Berufsbildende mittlere Schule
229	21	53	2	34	575	177	32	1	-	23	AHS-Oberstufe
59	16	8	4	79	408	110	2	-	-	22	Berufsbildende höhere Schule
-	2	2	-	-	4	4	-	-	-	3	Kolleg
24	143	3	21	61	1137	59	123	2	-	149	Universität, Fachhochschule, Akademie
-	6	-	-	6	62	8	4	-	105	5	Sonstige Ausbildung



**Tabelle 10: Schüler und Studenten am Wohnort nach Schultyp und Zeitaufwand bzw. Verkehrsmittel für den Schulweg;**

Schultyp	Ins- gesamt	Tagespendler nach Wegzeit in Minuten							
		zu- sammen	1 bis 5	6 bis 10	11 bis 15	16 bis 30	31 bis 45	46 bis 60	61 und mehr
<b>904 Wien 4., Wieden</b>									
<b>Insgesamt</b>	<b>3746</b>	<b>3601</b>	<b>328</b>	<b>724</b>	<b>601</b>	<b>1408</b>	<b>369</b>	<b>98</b>	<b>73</b>
Volksschule	1001	994	184	325	185	249	38	9	4
Hauptschule	328	325	34	76	67	102	24	18	4
AHS-Unterstufe	653	647	57	153	131	267	28	6	5
Sonderschule	36	36	-	4	3	17	5	3	4
Polytechnische Schule	13	13	-	-	2	10	-	1	-
Berufsbildende mittlere Schule	89	85	-	3	9	44	19	5	5
AHS-Oberstufe	454	446	33	93	86	187	29	12	6
Berufsbildende höhere Schule	241	235	2	13	25	99	58	21	17
Kolleg	4	4	-	1	-	2	-	-	1
Universität, Fachhochschule, Akademie	859	791	16	53	88	421	165	23	25
Sonstige Ausbildung	68	25	2	3	5	10	3	-	2
<b>905 Wien 5., Margareten</b>									
<b>Insgesamt</b>	<b>6384</b>	<b>6192</b>	<b>606</b>	<b>1127</b>	<b>940</b>	<b>2480</b>	<b>714</b>	<b>194</b>	<b>131</b>
Volksschule	2077	2053	313	577	343	685	106	18	11
Hauptschule	1116	1104	157	268	147	398	99	15	20
AHS-Unterstufe	726	719	56	133	168	299	48	9	6
Sonderschule	80	79	8	13	11	21	9	9	8
Polytechnische Schule	70	65	-	-	6	45	6	2	6
Berufsbildende mittlere Schule	217	212	8	11	34	90	42	19	8
AHS-Oberstufe	490	479	40	70	87	210	52	13	7
Berufsbildende höhere Schule	442	435	17	27	55	174	107	37	18
Kolleg	9	6	-	-	1	1	3	1	-
Universität, Fachhochschule, Akademie	1037	974	4	24	83	511	240	68	44
Sonstige Ausbildung	120	66	3	4	5	46	2	3	3
<b>906 Wien 6., Mariahilf</b>									
<b>Insgesamt</b>	<b>3719</b>	<b>3511</b>	<b>362</b>	<b>663</b>	<b>557</b>	<b>1452</b>	<b>334</b>	<b>85</b>	<b>58</b>
Volksschule	971	965	211	299	151	246	46	10	2
Hauptschule	467	386	47	104	78	123	24	8	2
AHS-Unterstufe	546	543	48	132	115	207	26	11	4
Sonderschule	34	34	2	-	4	12	9	3	4
Polytechnische Schule	13	12	-	1	-	6	5	-	-
Berufsbildende mittlere Schule	96	95	-	2	11	54	23	3	2
AHS-Oberstufe	494	485	48	97	96	199	37	2	6
Berufsbildende höhere Schule	237	232	1	3	18	129	54	16	11
Kolleg	5	3	-	-	-	3	-	-	-
Universität, Fachhochschule, Akademie	767	706	2	20	74	448	108	30	24
Sonstige Ausbildung	89	50	3	5	10	25	2	2	3
<b>907 Wien 7., Neubau</b>									
<b>Insgesamt</b>	<b>3768</b>	<b>3579</b>	<b>307</b>	<b>620</b>	<b>590</b>	<b>1572</b>	<b>337</b>	<b>89</b>	<b>64</b>
Volksschule	1007	997	175	300	217	256	38	6	5
Hauptschule	409	407	58	127	63	125	27	6	1
AHS-Unterstufe	540	533	44	89	112	247	34	5	2
Sonderschule	44	42	-	1	3	26	6	4	2
Polytechnische Schule	24	24	-	2	5	11	4	2	-
Berufsbildende mittlere Schule	92	91	-	5	11	46	10	12	7
AHS-Oberstufe	397	390	22	58	63	194	41	11	1
Berufsbildende höhere Schule	293	267	4	6	24	150	56	16	11
Kolleg	25	21	-	3	2	11	2	2	1
Universität, Fachhochschule, Akademie	845	764	3	23	84	485	113	25	31
Sonstige Ausbildung	92	43	1	6	6	21	6	-	3
<b>908 Wien 8., Josefstadt</b>									
<b>Insgesamt</b>	<b>3140</b>	<b>2994</b>	<b>450</b>	<b>638</b>	<b>474</b>	<b>1110</b>	<b>219</b>	<b>48</b>	<b>55</b>
Volksschule	733	728	201	245	108	157	13	2	2
Hauptschule	212	210	22	42	55	72	7	7	5
AHS-Unterstufe	495	489	122	149	79	118	17	3	1
Sonderschule	16	16	-	1	1	11	2	1	-
Polytechnische Schule	9	9	-	-	-	7	2	-	-
Berufsbildende mittlere Schule	52	48	5	5	6	20	7	1	4
AHS-Oberstufe	417	407	81	121	51	125	25	3	1
Berufsbildende höhere Schule	170	161	14	14	8	72	31	11	11
Kolleg	2	1	-	-	1	-	-	-	-
Universität, Fachhochschule, Akademie	975	885	5	57	160	505	110	19	29
Sonstige Ausbildung	59	40	-	4	5	23	5	1	2

**für Politische Bezirke und Gemeinden ab 10.000 Einwohnern**

Tagespendler nach Verkehrsmittel										Nicht-tagespendler	Schultyp
Keines (zu Fuß)	Auto als Fahrer	Auto als Mitfahrer	Motorrad, Moped	Eisenbahn, Schnellbahn	Straßenbahn, U-Bahn	Autobus, Schulbus, Obus	Fahrrad	Sonstiges	Wechselndes Pendelziel		
<b>904 Wien 4., Wieden</b>											
<b>1169</b>	<b>104</b>	<b>279</b>	<b>10</b>	<b>103</b>	<b>1475</b>	<b>368</b>	<b>85</b>	<b>8</b>	<b>43</b>	<b>102</b>	<b>Insgesamt</b>
583	-	116	-	8	175	101	8	3	-	7	Volksschule
172	-	13	-	3	80	57	-	-	-	3	Hauptschule
232	-	93	-	8	234	73	5	2	-	6	AHS-Unterstufe
-	-	3	-	-	22	11	-	-	-	-	Sonderschule
-	-	1	-	-	10	2	-	-	-	-	Polytechnische Schule
1	3	4	-	7	51	19	-	-	-	4	Berufsbildende mittlere Schule
106	21	33	1	11	224	38	9	3	-	8	AHS-Oberstufe
4	8	12	2	32	140	35	2	-	-	6	Berufsbildende höhere Schule
-	3	-	-	-	1	-	-	-	-	-	Kolleg
68	67	4	6	31	527	29	59	-	1	67	Universität, Fachhochschule, Akademie
3	2	-	1	3	11	3	2	-	42	1	Sonstige Ausbildung
<b>905 Wien 5., Margareten</b>											
<b>1968</b>	<b>139</b>	<b>795</b>	<b>11</b>	<b>150</b>	<b>1877</b>	<b>1164</b>	<b>83</b>	<b>5</b>	<b>53</b>	<b>139</b>	<b>Insgesamt</b>
1020	-	489	-	11	240	287	3	3	-	24	Volksschule
500	-	148	-	12	222	217	5	-	-	12	Hauptschule
221	-	100	-	14	175	199	9	1	-	7	AHS-Unterstufe
30	-	1	-	1	16	31	-	-	-	1	Sonderschule
-	-	2	-	2	34	26	1	-	-	5	Polytechnische Schule
28	4	-	-	24	96	60	-	-	-	5	Berufsbildende mittlere Schule
106	27	35	2	12	172	123	2	-	-	11	AHS-Oberstufe
55	8	10	3	43	198	117	1	-	-	7	Berufsbildende höhere Schule
1	-	-	-	-	2	3	-	-	2	1	Kolleg
3	92	9	6	29	692	84	58	1	-	63	Universität, Fachhochschule, Akademie
4	8	1	-	2	30	17	4	-	51	3	Sonstige Ausbildung
<b>906 Wien 6., Mariahilf</b>											
<b>1019</b>	<b>124</b>	<b>269</b>	<b>8</b>	<b>45</b>	<b>1351</b>	<b>623</b>	<b>69</b>	<b>3</b>	<b>39</b>	<b>169</b>	<b>Insgesamt</b>
541	-	177	-	3	93	148	2	1	-	6	Volksschule
173	-	22	-	4	90	95	2	-	-	81	Hauptschule
152	-	48	-	7	185	147	3	1	-	3	AHS-Unterstufe
6	-	2	-	-	13	13	-	-	-	-	Sonderschule
-	-	-	-	-	11	1	-	-	-	1	Polytechnische Schule
-	3	2	-	5	64	21	-	-	-	1	Berufsbildende mittlere Schule
136	15	14	-	5	196	116	3	-	-	9	AHS-Oberstufe
-	11	3	-	11	161	44	2	-	-	5	Berufsbildende höhere Schule
-	1	-	-	-	1	-	1	-	-	2	Kolleg
6	82	1	8	8	515	32	53	1	2	59	Universität, Fachhochschule, Akademie
5	12	-	-	2	22	6	3	-	37	2	Sonstige Ausbildung
<b>907 Wien 7., Neubau</b>											
<b>848</b>	<b>128</b>	<b>302</b>	<b>20</b>	<b>33</b>	<b>1657</b>	<b>515</b>	<b>72</b>	<b>4</b>	<b>36</b>	<b>153</b>	<b>Insgesamt</b>
501	-	131	-	-	210	153	1	1	-	10	Volksschule
167	-	25	-	1	143	70	1	-	-	2	Hauptschule
115	-	90	-	-	226	100	1	1	-	7	AHS-Unterstufe
-	-	7	-	2	25	8	-	-	-	2	Sonderschule
-	-	2	-	-	19	3	-	-	-	-	Polytechnische Schule
-	1	-	1	5	71	12	1	-	-	1	Berufsbildende mittlere Schule
49	20	36	3	1	209	65	7	-	-	7	AHS-Oberstufe
4	20	10	2	5	178	47	1	-	-	26	Berufsbildende höhere Schule
-	2	-	-	1	17	1	-	-	2	2	Kolleg
5	80	1	14	17	536	50	59	2	-	81	Universität, Fachhochschule, Akademie
7	5	-	-	1	23	6	1	-	34	15	Sonstige Ausbildung
<b>908 Wien 8., Josefstadt</b>											
<b>1044</b>	<b>202</b>	<b>120</b>	<b>18</b>	<b>15</b>	<b>1314</b>	<b>192</b>	<b>85</b>	<b>4</b>	<b>19</b>	<b>127</b>	<b>Insgesamt</b>
462	-	82	-	-	120	61	2	1	-	5	Volksschule
90	-	5	-	1	89	24	1	-	-	2	Hauptschule
261	-	15	-	2	178	28	3	2	-	6	AHS-Unterstufe
-	-	5	-	-	9	2	-	-	-	-	Sonderschule
-	-	-	-	-	9	-	-	-	-	-	Polytechnische Schule
8	1	1	-	3	31	2	2	-	-	4	Berufsbildende mittlere Schule
183	5	6	2	-	183	24	4	-	-	10	AHS-Oberstufe
29	4	1	1	3	106	16	1	-	-	9	Berufsbildende höhere Schule
-	1	-	-	-	-	-	-	-	-	1	Kolleg
7	180	5	14	6	572	28	72	1	1	89	Universität, Fachhochschule, Akademie
4	11	-	1	-	17	7	-	-	18	1	Sonstige Ausbildung

**Tabelle 10: Schüler und Studenten am Wohnort nach Schultyp und Zeitaufwand bzw. Verkehrsmittel für den Schulweg;**

Schultyp	Ins- gesamt	Tagespendler nach Wegzeit in Minuten							
		zu- sammen	1 bis 5	6 bis 10	11 bis 15	16 bis 30	31 bis 45	46 bis 60	61 und mehr
<b>909 Wien 9., Alsergrund</b>									
<b>Insgesamt</b>	<b>5473</b>	<b>5220</b>	<b>550</b>	<b>899</b>	<b>1071</b>	<b>2100</b>	<b>397</b>	<b>117</b>	<b>86</b>
Volksschule	1273	1263	308	359	243	283	50	14	6
Hauptschule	447	441	9	66	78	235	41	8	4
AHS-Unterstufe	795	780	80	147	172	315	51	9	6
Sonderschule	36	34	1	4	3	19	5	2	-
Polytechnische Schule	29	28	-	-	3	22	2	-	1
Berufsbildende mittlere Schule	141	132	3	9	15	55	32	15	3
AHS-Oberstufe	637	617	63	95	136	248	36	21	18
Berufsbildende höhere Schule	275	265	5	8	26	129	69	21	7
Kolleg	10	6	-	-	1	4	1	-	-
Universität, Fachhochschule, Akademie	1750	1602	78	208	391	760	102	23	40
Sonstige Ausbildung	80	52	3	3	3	30	8	4	1
<b>910 Wien 10., Favoriten</b>									
<b>Insgesamt</b>	<b>18703</b>	<b>18405</b>	<b>1896</b>	<b>3427</b>	<b>2750</b>	<b>6451</b>	<b>2575</b>	<b>875</b>	<b>431</b>
Volksschule	6712	6691	1512	2324	1195	1258	294	68	40
Hauptschule	3713	3693	221	559	652	1595	470	127	69
AHS-Unterstufe	2496	2470	87	279	430	1275	304	61	34
Sonderschule	289	281	13	25	35	100	53	32	23
Polytechnische Schule	286	283	9	37	47	130	40	16	4
Berufsbildende mittlere Schule	704	685	2	25	39	268	200	107	44
AHS-Oberstufe	1256	1240	30	107	194	599	227	52	31
Berufsbildende höhere Schule	1572	1542	17	49	109	650	433	192	92
Kolleg	30	30	-	3	6	6	4	5	6
Universität, Fachhochschule, Akademie	1482	1410	4	18	42	530	523	211	82
Sonstige Ausbildung	163	80	1	1	1	40	27	4	6
<b>911 Wien 11., Simmering</b>									
<b>Insgesamt</b>	<b>10094</b>	<b>9974</b>	<b>1049</b>	<b>1894</b>	<b>1652</b>	<b>3115</b>	<b>1318</b>	<b>620</b>	<b>326</b>
Volksschule	3843	3828	797	1176	734	831	205	44	41
Hauptschule	2218	2213	185	443	495	800	162	67	61
AHS-Unterstufe	1147	1138	41	130	226	537	149	27	28
Sonderschule	148	147	8	15	8	47	26	30	13
Polytechnische Schule	165	162	-	3	13	104	22	18	2
Berufsbildende mittlere Schule	426	413	-	14	23	121	115	93	47
AHS-Oberstufe	647	641	10	66	94	265	117	59	30
Berufsbildende höhere Schule	854	844	8	44	52	275	267	140	58
Kolleg	1	1	-	-	-	1	-	-	-
Universität, Fachhochschule, Akademie	593	562	-	2	7	126	248	135	44
Sonstige Ausbildung	52	25	-	1	-	8	7	7	2
<b>912 Wien 12., Meidling</b>									
<b>Insgesamt</b>	<b>9978</b>	<b>9754</b>	<b>952</b>	<b>1435</b>	<b>1442</b>	<b>3902</b>	<b>1438</b>	<b>402</b>	<b>183</b>
Volksschule	3493	3469	620	924	686	978	205	42	14
Hauptschule	1792	1781	186	291	300	726	202	64	12
AHS-Unterstufe	1389	1382	70	112	233	738	185	28	16
Sonderschule	163	150	6	14	19	56	30	23	2
Polytechnische Schule	113	111	-	1	11	57	30	9	3
Berufsbildende mittlere Schule	375	365	8	13	31	156	84	49	24
AHS-Oberstufe	768	752	56	60	87	367	145	22	15
Berufsbildende höhere Schule	770	755	5	9	55	397	202	58	29
Kolleg	12	12	-	-	-	6	1	4	1
Universität, Fachhochschule, Akademie	1003	936	-	10	18	394	350	102	62
Sonstige Ausbildung	100	41	1	1	2	27	4	1	5
<b>913 Wien 13., Hietzing</b>									
<b>Insgesamt</b>	<b>6486</b>	<b>6316</b>	<b>387</b>	<b>989</b>	<b>899</b>	<b>2034</b>	<b>1300</b>	<b>528</b>	<b>179</b>
Volksschule	1893	1879	241	649	418	437	93	20	21
Hauptschule	489	482	16	29	56	248	106	16	11
AHS-Unterstufe	1222	1214	65	157	207	544	194	31	16
Sonderschule	53	51	2	7	5	22	8	7	-
Polytechnische Schule	19	18	-	1	3	6	5	-	3
Berufsbildende mittlere Schule	167	160	3	5	11	48	53	32	8
AHS-Oberstufe	931	921	40	104	148	385	188	39	17
Berufsbildende höhere Schule	518	508	19	36	45	151	143	87	27
Kolleg	6	6	-	-	-	1	3	1	1
Universität, Fachhochschule, Akademie	1125	1044	-	-	6	183	495	288	72
Sonstige Ausbildung	63	33	1	1	-	9	12	7	3

**für Politische Bezirke und Gemeinden ab 10.000 Einwohnern**

Tagespendler nach Verkehrsmittel										Nicht-tagespendler	Schultyp
Keines (zu Fuß)	Auto als Fahrer	Auto als Mitfahrer	Motorrad, Moped	Eisenbahn, Schnellbahn	Straßenbahn, U-Bahn	Autobus, Schulbus, Obus	Fahrrad	Sonstiges	Wechselndes Pendelziel		
<b>909 Wien 9., Alsergrund</b>											
<b>1323</b>	<b>287</b>	<b>299</b>	<b>14</b>	<b>59</b>	<b>2731</b>	<b>356</b>	<b>150</b>	<b>1</b>	<b>28</b>	<b>225</b>	<b>Insgesamt</b>
698	-	161	-	-	290	109	5	-	-	10	Volksschule
93	-	24	-	2	283	38	1	-	-	6	Hauptschule
194	-	64	-	4	466	48	3	1	-	15	AHS-Unterstufe
3	-	11	-	-	12	8	-	-	-	2	Sonderschule
-	-	3	-	-	23	2	-	-	-	1	Polytechnische Schule
13	6	3	-	4	94	11	1	-	-	9	Berufsbildende mittlere Schule
142	18	21	3	12	372	40	9	-	-	20	AHS-Oberstufe
6	9	5	2	17	202	23	1	-	-	10	Berufsbildende höhere Schule
-	1	-	-	-	2	3	-	-	-	4	Kolleg
167	248	7	9	20	949	72	130	-	-	148	Universität, Fachhochschule, Akademie
7	5	-	-	-	38	2	-	-	28	-	Sonstige Ausbildung
<b>910 Wien 10., Favoriten</b>											
<b>5900</b>	<b>208</b>	<b>1200</b>	<b>40</b>	<b>283</b>	<b>6711</b>	<b>3986</b>	<b>68</b>	<b>9</b>	<b>88</b>	<b>210</b>	<b>Insgesamt</b>
4021	-	876	-	14	904	858	14	4	-	21	Volksschule
1093	-	71	-	28	1322	1167	11	1	-	20	Hauptschule
388	-	151	-	8	1051	856	14	2	-	26	AHS-Unterstufe
48	-	24	-	2	100	106	1	-	-	8	Sonderschule
54	-	2	-	3	162	62	-	-	-	3	Polytechnische Schule
37	13	14	7	45	423	146	-	-	2	17	Berufsbildende mittlere Schule
168	23	27	6	14	650	351	1	-	-	16	AHS-Oberstufe
78	58	15	9	120	903	359	-	-	-	30	Berufsbildende höhere Schule
-	2	4	3	3	17	1	-	-	-	-	Kolleg
12	107	14	15	45	1124	65	26	2	3	69	Universität, Fachhochschule, Akademie
1	5	2	-	1	55	15	1	-	83	-	Sonstige Ausbildung
<b>911 Wien 11., Simmering</b>											
<b>3061</b>	<b>82</b>	<b>668</b>	<b>20</b>	<b>140</b>	<b>4052</b>	<b>1907</b>	<b>36</b>	<b>8</b>	<b>24</b>	<b>96</b>	<b>Insgesamt</b>
2112	-	536	-	10	628	535	4	3	-	15	Volksschule
702	-	35	-	17	812	630	16	1	-	5	Hauptschule
137	-	48	-	2	696	246	8	1	-	9	AHS-Unterstufe
22	-	13	-	2	57	51	-	2	-	1	Sonderschule
1	-	1	-	2	146	11	1	-	-	3	Polytechnische Schule
4	7	6	4	38	269	85	-	-	-	13	Berufsbildende mittlere Schule
51	9	14	1	14	411	138	2	1	-	6	AHS-Oberstufe
32	19	14	6	43	541	187	2	-	-	10	Berufsbildende höhere Schule
-	-	-	-	-	1	-	-	-	-	-	Kolleg
-	46	1	9	11	472	20	3	-	-	31	Universität, Fachhochschule, Akademie
-	1	-	-	1	19	4	-	-	24	3	Sonstige Ausbildung
<b>912 Wien 12., Meidling</b>											
<b>2804</b>	<b>113</b>	<b>601</b>	<b>25</b>	<b>350</b>	<b>3294</b>	<b>2523</b>	<b>37</b>	<b>7</b>	<b>60</b>	<b>164</b>	<b>Insgesamt</b>
1852	-	404	-	24	462	712	14	1	-	24	Volksschule
584	-	51	-	29	452	662	3	-	-	11	Hauptschule
194	-	93	-	81	536	476	1	1	-	7	AHS-Unterstufe
19	-	6	-	2	48	74	-	1	-	13	Sonderschule
-	-	1	-	1	83	26	-	-	-	2	Polytechnische Schule
20	5	2	3	44	195	96	-	-	-	10	Berufsbildende mittlere Schule
121	17	24	6	39	331	210	2	2	-	16	AHS-Oberstufe
13	26	9	6	84	412	205	-	-	1	14	Berufsbildende höhere Schule
-	1	1	1	1	7	1	-	-	-	-	Kolleg
-	62	10	9	43	737	56	17	2	-	67	Universität, Fachhochschule, Akademie
1	2	-	-	2	31	5	-	-	59	-	Sonstige Ausbildung
<b>913 Wien 13., Hietzing</b>											
<b>1172</b>	<b>178</b>	<b>724</b>	<b>35</b>	<b>152</b>	<b>2701</b>	<b>1285</b>	<b>66</b>	<b>3</b>	<b>30</b>	<b>140</b>	<b>Insgesamt</b>
784	-	484	-	6	165	435	5	-	-	14	Volksschule
51	-	30	-	6	232	161	2	-	-	7	Hauptschule
188	-	116	-	16	574	299	20	1	-	8	AHS-Unterstufe
4	-	8	-	-	24	14	1	-	-	2	Sonderschule
1	-	1	1	-	12	3	-	-	-	1	Polytechnische Schule
10	9	10	-	18	90	22	1	-	3	4	Berufsbildende mittlere Schule
93	26	60	10	24	465	224	19	-	-	10	AHS-Oberstufe
40	32	9	9	47	273	91	7	-	-	10	Berufsbildende höhere Schule
-	1	-	-	1	4	-	-	-	-	-	Kolleg
1	107	6	14	31	839	34	10	2	-	81	Universität, Fachhochschule, Akademie
-	3	-	1	3	23	2	1	-	27	3	Sonstige Ausbildung

**Tabelle 10: Schüler und Studenten am Wohnort nach Schultyp und Zeitaufwand bzw. Verkehrsmittel für den Schulweg;**

Schultyp	Ins- gesamt	Tagespendler nach Wegzeit in Minuten							
		zu- sammen	1 bis 5	6 bis 10	11 bis 15	16 bis 30	31 bis 45	46 bis 60	61 und mehr
<b>914 Wien 14., Penzing</b>									
<b>Insgesamt</b>	<b>10206</b>	<b>9979</b>	<b>593</b>	<b>1381</b>	<b>1415</b>	<b>3597</b>	<b>1987</b>	<b>719</b>	<b>287</b>
Volksschule	3312	3296	451	989	767	831	189	46	23
Hauptschule	1275	1263	59	135	197	599	181	66	26
AHS-Unterstufe	1770	1753	52	152	271	860	313	82	23
Sonderschule	137	131	3	21	12	64	17	7	7
Polytechnische Schule	83	83	-	3	11	32	29	7	1
Berufsbildende mittlere Schule	316	308	-	3	15	89	128	35	38
AHS-Oberstufe	1027	1016	26	69	116	489	225	67	24
Berufsbildende höhere Schule	896	879	-	9	13	266	349	178	64
Kolleg	10	10	-	-	1	3	1	1	4
Universität, Fachhochschule, Akademie	1302	1198	1	-	12	344	542	224	75
Sonstige Ausbildung	78	42	1	-	-	20	13	6	2
<b>915 Wien 15., Rudolfsheim-Fünfhaus</b>									
<b>Insgesamt</b>	<b>8400</b>	<b>8240</b>	<b>825</b>	<b>1645</b>	<b>1350</b>	<b>3112</b>	<b>934</b>	<b>215</b>	<b>159</b>
Volksschule	2908	2899	493	867	583	779	141	12	24
Hauptschule	1627	1617	176	398	328	552	116	30	17
AHS-Unterstufe	952	947	74	177	203	406	65	10	12
Sonderschule	215	210	24	52	35	55	31	11	2
Polytechnische Schule	97	97	2	26	14	36	11	7	1
Berufsbildende mittlere Schule	335	327	14	23	23	152	78	17	20
AHS-Oberstufe	621	612	40	92	109	264	69	28	10
Berufsbildende höhere Schule	567	555	1	3	23	266	185	49	28
Kolleg	16	16	-	-	1	9	3	1	2
Universität, Fachhochschule, Akademie	951	901	1	6	28	557	224	47	38
Sonstige Ausbildung	111	59	-	1	3	36	11	3	5
<b>916 Wien 16., Ottakring</b>									
<b>Insgesamt</b>	<b>11149</b>	<b>10891</b>	<b>845</b>	<b>1954</b>	<b>1846</b>	<b>4333</b>	<b>1306</b>	<b>385</b>	<b>222</b>
Volksschule	3761	3742	540	1109	700	1145	195	27	26
Hauptschule	1937	1923	155	318	438	800	147	39	26
AHS-Unterstufe	1450	1432	107	290	312	551	134	22	16
Sonderschule	248	238	2	17	52	106	29	23	9
Polytechnische Schule	136	134	-	2	8	90	24	4	6
Berufsbildende mittlere Schule	428	421	2	14	43	193	105	42	22
AHS-Oberstufe	861	849	28	146	150	360	119	28	18
Berufsbildende höhere Schule	916	893	11	44	84	389	211	114	40
Kolleg	20	19	-	2	3	6	5	1	2
Universität, Fachhochschule, Akademie	1273	1173	-	12	54	661	318	78	50
Sonstige Ausbildung	119	67	-	-	2	32	19	7	7
<b>917 Wien 17., Hernals</b>									
<b>Insgesamt</b>	<b>6598</b>	<b>6433</b>	<b>472</b>	<b>909</b>	<b>1021</b>	<b>2782</b>	<b>842</b>	<b>248</b>	<b>159</b>
Volksschule	2025	2017	268	533	390	671	110	18	27
Hauptschule	936	931	57	156	169	423	78	32	16
AHS-Unterstufe	968	965	67	106	183	467	101	21	20
Sonderschule	216	213	35	31	57	69	10	6	5
Polytechnische Schule	63	63	-	1	5	53	3	1	-
Berufsbildende mittlere Schule	220	217	10	10	24	87	53	26	7
AHS-Oberstufe	694	682	32	50	96	323	131	31	19
Berufsbildende höhere Schule	493	487	3	7	25	238	128	57	29
Kolleg	3	3	-	-	-	2	-	1	-
Universität, Fachhochschule, Akademie	907	830	-	15	71	446	212	51	35
Sonstige Ausbildung	73	25	-	-	1	3	16	4	1
<b>918 Wien 18., Währing</b>									
<b>Insgesamt</b>	<b>6215</b>	<b>5984</b>	<b>657</b>	<b>1020</b>	<b>1048</b>	<b>2307</b>	<b>655</b>	<b>208</b>	<b>89</b>
Volksschule	1796	1784	402	525	364	396	65	24	8
Hauptschule	587	583	80	118	115	220	32	15	3
AHS-Unterstufe	1025	1016	101	164	248	418	64	15	6
Sonderschule	110	108	6	11	21	57	5	5	3
Polytechnische Schule	38	38	1	6	11	14	3	3	-
Berufsbildende mittlere Schule	120	115	2	2	7	53	29	18	4
AHS-Oberstufe	767	748	57	124	135	316	82	23	11
Berufsbildende höhere Schule	371	357	-	13	22	159	96	49	18
Kolleg	4	2	-	-	1	-	-	1	-
Universität, Fachhochschule, Akademie	1328	1205	8	57	123	659	270	52	36
Sonstige Ausbildung	69	28	-	-	1	15	9	3	-

**für Politische Bezirke und Gemeinden ab 10.000 Einwohnern**

Tagespendler nach Verkehrsmittel										Nicht-tagespendler	Schultyp
Keines (zu Fuß)	Auto als Fahrer	Auto als Mitfahrer	Motorrad, Moped	Eisenbahn, Schnellbahn	Straßenbahn, U-Bahn	Autobus, Schulbus, Obus	Fahrrad	Sonstiges	Wechselndes Pendelziel		
<b>914 Wien 14., Penzing</b>											
<b>2190</b>	<b>182</b>	<b>948</b>	<b>51</b>	<b>530</b>	<b>4521</b>	<b>1504</b>	<b>45</b>	<b>8</b>	<b>36</b>	<b>191</b>	<b>Insgesamt</b>
1635	-	623	-	30	568	437	1	2	-	16	Volksschule
256	-	73	-	40	569	323	2	-	-	12	Hauptschule
192	-	147	-	100	914	389	7	4	-	17	AHS-Unterstufe
17	-	19	-	8	55	32	-	-	-	6	Sonderschule
-	-	3	-	7	67	6	-	-	-	-	Polytechnische Schule
2	8	5	2	32	219	39	1	-	1	7	Berufsbildende mittlere Schule
86	23	48	15	92	610	135	7	-	-	11	AHS-Oberstufe
2	33	17	15	141	575	95	-	1	-	17	Berufsbildende höhere Schule
-	4	1	-	-	5	-	-	-	-	-	Kolleg
-	110	12	15	78	908	47	27	1	-	104	Universität, Fachhochschule, Akademie
-	4	-	4	2	31	1	-	-	35	1	Sonstige Ausbildung
<b>915 Wien 15., Rudolfsheim-Fünfhaus</b>											
<b>2745</b>	<b>90</b>	<b>728</b>	<b>12</b>	<b>84</b>	<b>3290</b>	<b>1209</b>	<b>73</b>	<b>9</b>	<b>47</b>	<b>113</b>	<b>Insgesamt</b>
1560	-	475	-	6	510	338	3	7	-	9	Volksschule
619	-	107	-	7	519	359	6	-	-	10	Hauptschule
273	-	74	-	7	380	201	11	1	-	5	AHS-Unterstufe
89	-	21	-	1	64	33	2	-	-	5	Sonderschule
25	-	1	1	-	48	22	-	-	-	-	Polytechnische Schule
36	3	8	1	8	213	56	2	-	-	8	Berufsbildende mittlere Schule
139	17	28	-	9	333	85	1	-	-	9	AHS-Oberstufe
-	19	8	2	24	426	74	2	-	-	12	Berufsbildende höhere Schule
-	5	-	-	2	9	-	-	-	-	-	Kolleg
3	44	6	8	20	738	37	44	1	-	50	Universität, Fachhochschule, Akademie
1	2	-	-	-	50	4	2	-	47	5	Sonstige Ausbildung
<b>916 Wien 16., Ottakring</b>											
<b>3028</b>	<b>153</b>	<b>1136</b>	<b>31</b>	<b>225</b>	<b>4657</b>	<b>1560</b>	<b>88</b>	<b>13</b>	<b>49</b>	<b>209</b>	<b>Insgesamt</b>
1930	-	710	-	28	712	356	2	4	-	19	Volksschule
652	-	145	-	29	670	419	7	1	-	14	Hauptschule
272	-	134	-	27	709	281	8	1	-	18	AHS-Unterstufe
9	-	53	-	9	96	70	-	1	-	10	Sonderschule
3	-	4	-	7	102	18	-	-	-	2	Polytechnische Schule
7	8	11	3	17	303	71	-	1	-	7	Berufsbildende mittlere Schule
104	20	50	3	31	481	155	4	1	-	12	AHS-Oberstufe
48	28	19	6	42	637	109	4	-	-	23	Berufsbildende höhere Schule
1	2	-	-	-	5	10	1	-	-	1	Kolleg
2	89	9	19	32	890	66	62	4	-	100	Universität, Fachhochschule, Akademie
-	6	1	-	3	52	5	-	-	49	3	Sonstige Ausbildung
<b>917 Wien 17., Hernals</b>											
<b>1347</b>	<b>136</b>	<b>950</b>	<b>22</b>	<b>208</b>	<b>3227</b>	<b>497</b>	<b>41</b>	<b>5</b>	<b>45</b>	<b>120</b>	<b>Insgesamt</b>
750	-	610	-	26	462	163	6	-	-	8	Volksschule
253	-	117	-	21	449	90	1	-	-	5	Hauptschule
169	-	130	-	42	524	96	3	1	-	3	AHS-Unterstufe
77	-	14	-	4	98	19	-	1	-	3	Sonderschule
-	1	4	-	1	53	4	-	-	-	-	Polytechnische Schule
16	6	5	5	13	155	16	1	-	-	3	Berufsbildende mittlere Schule
70	23	55	5	29	438	57	4	1	-	12	AHS-Oberstufe
11	16	6	5	52	365	31	1	-	-	6	Berufsbildende höhere Schule
-	-	-	-	-	3	-	-	-	-	-	Kolleg
1	89	9	7	19	657	21	25	2	-	77	Universität, Fachhochschule, Akademie
-	1	-	-	1	23	-	-	-	45	3	Sonstige Ausbildung
<b>918 Wien 18., Währing</b>											
<b>1639</b>	<b>203</b>	<b>508</b>	<b>33</b>	<b>117</b>	<b>2707</b>	<b>681</b>	<b>85</b>	<b>11</b>	<b>39</b>	<b>192</b>	<b>Insgesamt</b>
892	-	347	-	6	347	187	1	4	-	12	Volksschule
245	-	20	-	14	222	78	2	2	-	4	Hauptschule
278	-	78	-	28	468	155	6	3	-	9	AHS-Unterstufe
23	-	23	-	3	38	21	-	-	-	2	Sonderschule
10	-	-	-	-	26	2	-	-	-	-	Polytechnische Schule
4	3	3	1	8	83	13	-	-	-	5	Berufsbildende mittlere Schule
164	12	24	5	16	409	116	2	-	-	19	AHS-Oberstufe
1	18	10	8	32	247	37	4	-	-	14	Berufsbildende höhere Schule
-	-	1	-	-	1	-	-	-	-	2	Kolleg
22	170	2	19	10	843	69	68	2	1	122	Universität, Fachhochschule, Akademie
-	-	-	-	-	23	3	2	-	38	3	Sonstige Ausbildung

**Tabelle 10: Schüler und Studenten am Wohnort nach Schultyp und Zeitaufwand bzw. Verkehrsmittel für den Schulweg;**

Schultyp	Ins- gesamt	Tagespendler nach Wegzeit in Minuten							
		zu- sammen	1 bis 5	6 bis 10	11 bis 15	16 bis 30	31 bis 45	46 bis 60	61 und mehr
<b>919 Wien 19., Döbling</b>									
<b>Insgesamt</b>	<b>8771</b>	<b>8445</b>	<b>615</b>	<b>1237</b>	<b>1354</b>	<b>3520</b>	<b>1208</b>	<b>340</b>	<b>171</b>
Volksschule	2462	2442	436	709	503	654	112	14	14
Hauptschule	700	695	23	60	118	338	102	44	10
AHS-Unterstufe	1493	1482	81	233	299	712	128	17	12
Sonderschule	98	97	1	3	5	47	24	14	3
Polytechnische Schule	55	53	-	3	6	24	9	8	3
Berufsbildende mittlere Schule	197	186	-	5	6	60	74	25	16
AHS-Oberstufe	1221	1191	61	149	212	528	164	59	18
Berufsbildende höhere Schule	577	569	5	17	44	249	161	59	34
Kolleg	16	12	-	1	-	6	3	2	-
Universität, Fachhochschule, Akademie	1826	1661	8	57	161	877	414	88	56
Sonstige Ausbildung	126	57	-	-	-	25	17	10	5
<b>920 Wien 20., Brigittenau</b>									
<b>Insgesamt</b>	<b>9416</b>	<b>9167</b>	<b>1032</b>	<b>1657</b>	<b>1476</b>	<b>3553</b>	<b>967</b>	<b>280</b>	<b>202</b>
Volksschule	3188	3173	660	1000	532	808	125	21	27
Hauptschule	1905	1894	298	408	387	559	170	51	21
AHS-Unterstufe	967	955	20	69	199	527	95	21	24
Sonderschule	118	115	5	23	17	27	21	18	4
Polytechnische Schule	116	116	13	18	24	48	5	8	-
Berufsbildende mittlere Schule	369	357	1	10	23	166	94	37	26
AHS-Oberstufe	640	629	13	50	116	325	86	20	19
Berufsbildende höhere Schule	655	643	18	51	63	230	175	72	34
Kolleg	15	9	-	2	3	3	-	-	1
Universität, Fachhochschule, Akademie	1318	1230	4	25	111	831	189	29	41
Sonstige Ausbildung	125	46	-	1	1	29	7	3	5
<b>921 Wien 21., Floridsdorf</b>									
<b>Insgesamt</b>	<b>17635</b>	<b>17367</b>	<b>1705</b>	<b>3379</b>	<b>2454</b>	<b>5432</b>	<b>2508</b>	<b>1380</b>	<b>509</b>
Volksschule	6666	6644	1257	2248	1240	1424	304	108	63
Hauptschule	3333	3312	272	637	479	1231	471	141	81
AHS-Unterstufe	2443	2434	94	249	384	1250	311	99	47
Sonderschule	232	221	8	13	13	72	38	57	20
Polytechnische Schule	209	208	1	7	14	106	46	27	7
Berufsbildende mittlere Schule	621	602	3	20	19	141	198	173	48
AHS-Oberstufe	1243	1234	48	121	175	483	239	126	42
Berufsbildende höhere Schule	1508	1481	20	53	71	409	453	360	115
Kolleg	31	26	-	-	3	3	13	5	2
Universität, Fachhochschule, Akademie	1247	1164	2	30	55	305	421	272	79
Sonstige Ausbildung	102	41	-	1	1	8	14	12	5
<b>922 Wien 22., Donaustadt</b>									
<b>Insgesamt</b>	<b>19793</b>	<b>19513</b>	<b>1849</b>	<b>3420</b>	<b>2741</b>	<b>5884</b>	<b>3153</b>	<b>1711</b>	<b>755</b>
Volksschule	7702	7678	1434	2516	1560	1601	385	112	70
Hauptschule	3078	3061	214	429	452	1221	483	183	79
AHS-Unterstufe	3145	3131	131	290	363	1297	707	245	98
Sonderschule	268	262	13	21	15	109	41	35	28
Polytechnische Schule	200	200	4	8	23	115	32	15	3
Berufsbildende mittlere Schule	644	626	7	12	37	163	164	174	69
AHS-Oberstufe	1564	1544	32	72	124	573	428	233	82
Berufsbildende höhere Schule	1663	1640	11	62	145	500	414	337	171
Kolleg	28	23	-	-	-	7	5	7	4
Universität, Fachhochschule, Akademie	1400	1305	3	10	22	288	475	362	145
Sonstige Ausbildung	101	43	-	-	-	10	19	8	6
<b>923 Wien 23., Liesing</b>									
<b>Insgesamt</b>	<b>12163</b>	<b>11928</b>	<b>912</b>	<b>1894</b>	<b>1753</b>	<b>3760</b>	<b>2189</b>	<b>1053</b>	<b>367</b>
Volksschule	3840	3823	623	1130	785	1005	179	69	32
Hauptschule	1536	1527	73	195	289	596	253	76	45
AHS-Unterstufe	2357	2347	128	347	398	917	406	101	50
Sonderschule	179	174	5	19	21	70	32	18	9
Polytechnische Schule	110	110	5	21	19	40	16	6	3
Berufsbildende mittlere Schule	303	292	-	8	8	84	110	55	27
AHS-Oberstufe	1229	1212	77	159	159	456	233	96	32
Berufsbildende höhere Schule	1250	1228	1	14	67	391	452	238	65
Kolleg	11	10	-	-	-	2	3	4	1
Universität, Fachhochschule, Akademie	1262	1156	-	1	7	178	490	381	99
Sonstige Ausbildung	86	49	-	-	-	21	15	9	4

**für Politische Bezirke und Gemeinden ab 10.000 Einwohnern**

Tagespendler nach Verkehrsmittel										Nicht-tagespendler	Schultyp
Keines (zu Fuß)	Auto als Fahrer	Auto als Mitfahrer	Motorrad, Moped	Eisenbahn, Schnellbahn	Straßenbahn, U-Bahn	Autobus, Schulbus, Obus	Fahrrad	Sonstiges	Wechselndes Pendelziel		

**919 Wien 19., Döbling**

<b>1563</b>	<b>348</b>	<b>852</b>	<b>47</b>	<b>288</b>	<b>3012</b>	<b>2235</b>	<b>95</b>	<b>5</b>	<b>62</b>	<b>264</b>	<b>Insgesamt</b>
1010	-	560	-	28	310	528	6	-	-	20	Volksschule
136	-	28	-	24	241	266	-	-	-	5	Hauptschule
227	-	139	-	51	457	595	11	2	-	11	AHS-Unterstufe
3	-	12	-	6	29	46	-	1	-	1	Sonderschule
3	-	1	-	10	23	14	2	-	-	2	Polytechnische Schule
-	7	3	5	25	105	41	-	-	-	11	Berufsbildende mittlere Schule
143	14	78	12	51	478	402	13	-	-	30	AHS-Oberstufe
12	24	13	8	69	302	138	3	-	-	8	Berufsbildende höhere Schule
-	4	4	-	1	3	-	-	-	-	4	Kolleg
29	293	14	22	22	1021	198	60	2	1	164	Universität, Fachhochschule, Akademie
-	6	-	-	1	43	7	-	-	61	8	Sonstige Ausbildung

**920 Wien 20., Brigittenau**

<b>2772</b>	<b>140</b>	<b>410</b>	<b>10</b>	<b>363</b>	<b>3515</b>	<b>1883</b>	<b>66</b>	<b>8</b>	<b>85</b>	<b>164</b>	<b>Insgesamt</b>
1759	-	275	-	33	449	649	3	5	-	15	Volksschule
757	-	58	-	38	597	436	6	2	-	11	Hauptschule
71	-	39	-	58	489	295	3	-	-	12	AHS-Unterstufe
28	-	7	-	4	25	50	1	-	-	3	Sonderschule
29	-	2	-	2	45	37	1	-	-	-	Polytechnische Schule
3	7	4	1	44	246	50	2	-	-	12	Berufsbildende mittlere Schule
68	8	18	1	40	351	143	-	-	-	11	AHS-Oberstufe
50	23	2	1	110	352	101	4	-	-	12	Berufsbildende höhere Schule
-	1	-	-	-	5	3	-	-	6	-	Kolleg
6	96	5	7	31	925	113	46	1	2	86	Universität, Fachhochschule, Akademie
1	5	-	-	3	31	6	-	-	77	2	Sonstige Ausbildung

**921 Wien 21., Floridsdorf**

<b>5132</b>	<b>215</b>	<b>1649</b>	<b>34</b>	<b>975</b>	<b>4608</b>	<b>4573</b>	<b>175</b>	<b>6</b>	<b>61</b>	<b>207</b>	<b>Insgesamt</b>
3589	-	1214	-	56	567	1130	87	1	-	22	Volksschule
973	-	135	1	77	776	1331	19	-	-	21	Hauptschule
284	-	161	-	134	782	1051	21	1	-	9	AHS-Unterstufe
9	-	34	-	17	60	99	1	1	-	11	Sonderschule
6	-	-	-	11	111	80	-	-	-	1	Polytechnische Schule
27	13	9	2	141	313	96	1	-	-	19	Berufsbildende mittlere Schule
147	14	51	11	128	459	412	11	1	-	9	AHS-Oberstufe
86	53	35	10	254	727	313	3	-	-	27	Berufsbildende höhere Schule
-	1	1	-	6	17	1	-	-	-	5	Kolleg
10	125	8	10	147	775	55	32	2	1	82	Universität, Fachhochschule, Akademie
1	9	1	-	4	21	5	-	-	60	1	Sonstige Ausbildung

**922 Wien 22., Donaustadt**

<b>4841</b>	<b>321</b>	<b>2458</b>	<b>74</b>	<b>445</b>	<b>4884</b>	<b>6250</b>	<b>230</b>	<b>10</b>	<b>60</b>	<b>220</b>	<b>Insgesamt</b>
3448	-	1891	-	23	570	1671	70	5	-	24	Volksschule
750	-	132	-	40	690	1422	27	-	-	17	Hauptschule
453	-	246	-	101	991	1297	42	1	-	14	AHS-Unterstufe
39	-	33	-	2	51	134	3	-	-	6	Sonderschule
7	-	1	1	2	77	111	1	-	-	-	Polytechnische Schule
13	16	9	8	62	281	230	7	-	1	17	Berufsbildende mittlere Schule
96	25	95	11	73	657	565	22	-	-	20	AHS-Oberstufe
32	86	36	40	111	644	654	36	1	-	23	Berufsbildende höhere Schule
-	2	2	-	-	13	6	-	-	-	5	Kolleg
3	185	11	12	30	885	154	22	3	2	93	Universität, Fachhochschule, Akademie
-	7	2	2	1	25	6	-	-	57	1	Sonstige Ausbildung

**923 Wien 23., Liesing**

<b>2643</b>	<b>248</b>	<b>1171</b>	<b>46</b>	<b>791</b>	<b>2582</b>	<b>4277</b>	<b>163</b>	<b>7</b>	<b>36</b>	<b>199</b>	<b>Insgesamt</b>
1703	-	804	-	26	238	1023	28	1	-	17	Volksschule
267	-	76	-	35	250	886	11	2	-	9	Hauptschule
433	-	150	-	81	426	1188	69	-	-	10	AHS-Unterstufe
18	-	23	-	5	21	103	1	3	-	5	Sonderschule
23	-	2	-	2	24	54	5	-	-	-	Polytechnische Schule
4	11	7	6	66	118	79	1	-	-	11	Berufsbildende mittlere Schule
194	22	63	14	74	287	521	37	-	-	17	AHS-Oberstufe
1	79	30	13	278	451	372	4	-	-	22	Berufsbildende höhere Schule
-	4	-	-	-	6	-	-	-	-	1	Kolleg
-	126	14	12	216	734	46	7	1	-	106	Universität, Fachhochschule, Akademie
-	6	2	1	8	27	5	-	-	36	1	Sonstige Ausbildung









# Liste der Politischen Bezirke

## (Systematische Version)

	<b>Burgenland</b>	323	Wiener Neustadt (Land)	614	Murau
		324	Wien-Umgebung	615	Radkersburg
101	Eisenstadt (Stadt)	325	Zwettl	616	Voitsberg
102	Rust (Stadt)			617	Weiz
103	Eisenstadt-Umgebung				
104	Güssing				
105	Jennersdorf	401	Linz (Stadt)		<b>Tirol</b>
106	Mattersburg	402	Steyr (Stadt)	701	Innsbruck-Stadt
107	Neusiedl am See	403	Wels (Stadt)	702	Imst
108	Oberpullendorf	404	Braunau am Inn	703	Innsbruck-Land
109	Oberwart	405	Eferding	704	Kitzbühel
		406	Freistadt	705	Kufstein
		407	Gmunden	706	Landeck
	<b>Kärnten</b>	408	Grieskirchen	707	Lienz
201	Klagenfurt (Stadt)	409	Kirchdorf an der Krems	708	Reutte
202	Villach (Stadt)	410	Linz-Land	709	Schwarz
203	Hermagor	411	Perg		
204	Klagenfurt Land	412	Ried im Innkreis		
205	Sankt Veit an der Glan	413	Rohrbach		<b>Vorarlberg</b>
206	Spittal an der Drau	414	Schärding	801	Bludenz
207	Villach Land	415	Steyr-Land	802	Bregenz
208	Völkermarkt	416	Urfahr-Umgebung	803	Dornbirn
209	Wolfsberg	417	Vöcklabruck	804	Feldkirch
210	Feldkirchen	418	Wels-Land		
	<b>Niederösterreich</b>		<b>Salzburg</b>		<b>Wien</b>
301	Krems an der Donau (Stadt)	501	Salzburg (Stadt)	901	Wien 1., Innere Stadt
302	Sankt Pölten (Land)	502	Hallein	902	Wien 2., Leopoldstadt
303	Waidhofen an der Ybbs (Stadt)	503	Salzburg-Umgebung	903	Wien 3., Landstraße
304	Wiener Neustadt (Stadt)	504	Sankt Johann im Pongau	904	Wien 4., Wieden
305	Amstetten	505	Tamsweg	905	Wien 5., Margareten
306	Baden	506	Zell am See	906	Wien 6., Mariahilf
307	Bruck an der Leitha			907	Wien 7., Neubau
308	Gänserndorf			908	Wien 8., Josefstadt
309	Gmünd		<b>Steiermark</b>	909	Wien 9., Alsergrund
310	Hollabrunn	601	Graz (Stadt)	910	Wien 10., Favoriten
311	Horn	602	Bruck an der Mur	911	Wien 11., Simmering
312	Korneuburg	603	Deutschlandsberg	912	Wien 12., Meidling
313	Krems (Land)	604	Feldbach	913	Wien 13., Hietzing
314	Lilienfeld	605	Fürstenfeld	914	Wien 14., Penzing
315	Melk	606	Graz-Umgebung	915	Wien 15., Rudolfsheim-Fünfhaus
316	Mistelbach	607	Hartberg	916	Wien 16., Ottakring
317	Mödling	608	Judenburg	917	Wien 17., Hernals
318	Neunkirchen	609	Knittelfeld	918	Wien 18., Währing
319	Sankt Pölten (Land)	610	Leibnitz	919	Wien 19., Döbling
320	Scheibbs	611	Leoben	920	Wien 20., Brigittenau
321	Tulln	612	Liezen	921	Wien 21., Floridsdorf
322	Waidhofen an der Thaya	613	Mürzzuschlag	922	Wien 22., Donaustadt
				923	Wien 23., Liesing

**Politische Bezirke  
Gebietsstand vom 1.1.2001**



Hg. STATISTIK AUSTRIA

— Grenzen der Bundesländer  
— Grenzen der Politischen Bezirke

# Verwaltungseinheiten

## Bundesländer

Burgenland <1>  
Kärnten <2>  
Niederösterreich <3>  
Oberösterreich <4>  
Salzburg <5>

Steiermark <6>  
Tirol <7>  
Vorarlberg <8>  
Wien <9>

## Politische Bezirke

### A

Amstetten <305>

### B

Baden <306>  
Bludenz <801>  
Braunau am Inn <404>  
Bregenz <802>  
Bruck an der Leitha <307>  
Bruck an der Mur <602>

### D

Deutschlandsberg <603>  
Dornbirn <803>

### E

Eferding <405>  
Eisenstadt (Stadt) <101>  
Eisenstadt-Umgebung <103>

### F

Feldbach <604>  
Feldkirch <804>  
Feldkirchen <210>  
Freistadt <406>  
Fürstenfeld <605>

### G

Gänserndorf <308>  
Gmünd <309>  
Gmunden <407>  
Graz (Stadt) <601>  
Graz-Umgebung <606>  
Grieskirchen <408>  
Güssing <104>

### H

Hallein <502>  
Hartberg <607>  
Hermagor <203>  
Hollabrunn <310>  
Horn <311>

### I

Imst <702>  
Innsbruck-Land <703>  
Innsbruck-Stadt <701>

### J

Jennersdorf <105>  
Judenburg <608>

### K

Kirchdorf an der Krems <409>  
Kitzbühel <704>  
Klagenfurt Land <204>  
Klagenfurt (Stadt) <201>  
Knittelfeld <609>  
Korneuburg <312>  
Krems an der Donau (Stadt) <301>  
Krems (Land) <313>  
Kufstein <705>

### L

Landeck <706>  
Leibnitz <610>  
Leoben <611>  
Lienz <707>  
Liezen <612>  
Lilienfeld <314>  
Linz-Land <410>  
Linz (Stadt) <401>

## M

Mattersburg <106>  
Melk <315>  
Mistelbach <316>  
Mödling <317>  
Murau <614>  
Mürzzuschlag <613>

## N

Neunkirchen <318>  
Neusiedl am See <107>

## O

Oberpullendorf <108>  
Oberwart <109>

## P

Perg <411>

## R

Radkersburg <615>  
Reutte <708>  
Ried im Innkreis <412>  
Rohrbach <413>  
Rust (Stadt) <102>

## S

Salzburg (Stadt) <501>  
Salzburg-Umgebung <503>  
Sankt Johann im Pongau <504>  
Sankt Pölten (Land) <319>  
Sankt Pölten (Stadt) <302>  
Sankt Veit an der Glan <205>  
Schärding <414>  
Scheibbs <320>  
Schwaz <709>  
Spittal an der Drau <206>  
Steyr-Land <415>  
Steyr (Stadt) <402>

## T

Tamsweg <505>  
Tulln <321>

## U

Urfahr-Umgebung <416>

## V

Villach Land <207>  
Villach (Stadt) <202>  
Vöcklabruck <417>  
Voitsberg <616>  
Völkermarkt <208>

## W

Waidhofen an der Thaya <322>  
Waidhofen an der Ybbs (Stadt) <303>  
Weiz <617>  
Wels-Land <418>  
Wels (Stadt) <403>  
Wien 1., Innere Stadt <901>  
Wien 2., Leopoldstadt <902>  
Wien 3., Landstraße <903>  
Wien 4., Wieden <904>  
Wien 5., Margareten <905>  
Wien 6., Mariahilf <906>  
Wien 7., Neubau <907>  
Wien 8., Josefstadt <908>  
Wien 9., Alsergrund <909>  
Wien 10., Favoriten <910>  
Wien 11., Simmering <911>  
Wien 12., Meidling <912>  
Wien 13., Hietzing <913>  
Wien 14., Penzing <914>  
Wien 15., Rudolfsheim-Fünfhaus <915>  
Wien 16., Ottakring <916>  
Wien 17., Hernals <917>  
Wien 18., Währing <918>  
Wien 19., Döbling <919>  
Wien 20., Brigittenau <920>  
Wien 21., Floridsdorf <921>  
Wien 22., Donaustadt <922>  
Wien 23., Liesing <923>  
Wien-Umgebung <324>  
Wiener Neustadt (Land) <323>  
Wiener Neustadt (Stadt) <304>  
Wolfsberg <209>

## Z

Zell am See <506>  
Zwettl <325>

# Publikationen der Großzählung 2001

Artikelnummer	Bezeichnung	Preis in €
<b><u>Volkszählung 2001</u></b>		
18-2000-01	Rohdaten nach Gemeinden (Schnellbericht)	25,43
20-1510-01	Wohnbevölkerung nach Gemeinden (mit der Bevölkerungsentwicklung seit 1869)	30,-
18-2010-01	Lebensunterhalt (Schnellbericht)	15,-
<b>Länderhefte Phase I</b>		
20-1300-01	Hauptergebnisse I – Österreich	28,-
20-1310-01	Hauptergebnisse I – Burgenland	29,-
20-1320-01	Hauptergebnisse I – Kärnten	29,-
20-1330-01	Hauptergebnisse I – Niederösterreich	33,-
20-1340-01	Hauptergebnisse I – Oberösterreich	33,-
20-1350-01	Hauptergebnisse I – Salzburg	29,-
20-1360-01	Hauptergebnisse I – Steiermark	33,-
20-1370-01	Hauptergebnisse I – Tirol	29,-
20-1380-01	Hauptergebnisse I – Vorarlberg	28,-
20-1390-01	Hauptergebnisse I – Wien	28,-
<b>20-1305-01</b>	<b>Hauptergebnisse I – Paketpreis</b>	<b>240,-</b>
<b>Länderhefte Phase II</b>		
20-1400-01	Hauptergebnisse II – Österreich	33,-
20-1410-01	Hauptergebnisse II – Burgenland	33,-
20-1420-01	Hauptergebnisse II – Kärnten	35,-
20-1430-01	Hauptergebnisse II – Niederösterreich	40,-
20-1440-01	Hauptergebnisse II – Oberösterreich	40,-
20-1450-01	Hauptergebnisse II – Salzburg	35,-
20-1460-01	Hauptergebnisse II – Steiermark	40,-
20-1470-01	Hauptergebnisse II – Tirol	36,-
20-1480-01	Hauptergebnisse II – Vorarlberg	35,-
20-1490-01	Hauptergebnisse II – Wien	36,-
<b>20-1405-01</b>	<b>Hauptergebnisse II – Paketpreis</b>	<b>290,-</b>
<b>Thematische Hefte</b>		
20-1520-01	Erwerbsspendler	65,-
20-1525-01	Erwerbspersonen nach beruflichen und wirtschaftlichen Merkmalen	47,-
20-1530-01	Bildungsstand der Bevölkerung	47,-
20-1545-01	Schüler und Studenten	42,-
20-1540-01	Haushalte und Familien	36,-
20-1555-01	Textband	51,-
<b>Arbeitsbehelfe</b>		
	Volkszählung 1991 – 2001: Gemeindeänderungsverzeichnis	
	Volkszählung 2001: Benutzerhandbuch	
	Volkszählung 2001: Bildungsschlüssel	



Artikelnummer	Bezeichnung	Preis in €
---------------	-------------	------------

## Gebäude- und Wohnungszählung 2001

### **Länderhefte**

20-1010-01	Hauptergebnisse – Burgenland	29,-
20-1020-01	Hauptergebnisse – Kärnten	29,-
20-1030-01	Hauptergebnisse – Niederösterreich	33,-
20-1040-01	Hauptergebnisse – Oberösterreich	33,-
20-1050-01	Hauptergebnisse – Salzburg	29,-
20-1060-01	Hauptergebnisse – Steiermark	33,-
20-1070-01	Hauptergebnisse – Tirol	30,-
20-1080-01	Hauptergebnisse – Vorarlberg	28,-
20-1090-01	Hauptergebnisse – Wien	29,-
20-1000-01	Hauptergebnisse – Österreich	29,-
<b>20-1005-01</b>	<b>Hauptergebnisse – Paketpreis</b>	<b>270,-</b>

### **Thematische Hefte**

20-1100-01	Wer wohnt wie?	28,-
------------	----------------	------

## Arbeitsstättenzählung 2001

20-9328-01	Hauptergebnisse – Österreich	50,-
20-9310-01	Hauptergebnisse – Burgenland	30,-
20-9312-01	Hauptergebnisse – Kärnten	30,-
20-9314-01	Hauptergebnisse – Niederösterreich	40,-
20-9316-01	Hauptergebnisse – Oberösterreich	40,-
20-9318-01	Hauptergebnisse – Salzburg	30,-
20-9320-01	Hauptergebnisse – Steiermark	40,-
20-9322-01	Hauptergebnisse – Tirol	40,-
20-9324-01	Hauptergebnisse – Vorarlberg	30,-
20-9326-01	Hauptergebnisse – Wien	40,-
<b>20-9330-01</b>	<b>Hauptergebnisse – Paketpreis</b>	<b>315,-</b>

## Ortsverzeichnis 2001

20-9430-01	Österreich (nur CD-ROM)	300,-
20-9412-01	Burgenland	40,-
20-9414-01	Kärnten	50,-
20-9416-01	Niederösterreich	60,-
20-9418-01	Oberösterreich	60,-
20-9420-01	Salzburg	50,-
20-9422-01	Steiermark	60,-
20-9424-01	Tirol	50,-
20-9426-01	Vorarlberg	40,-
20-9428-01	Wien	40,-

Alle Hefte (ausgenommen Arbeitsbehefte und Schnellberichte) werden zusammen mit einer CD-ROM ausgeliefert, welche die Tabellen sowohl im PDF- als auch im Excel-Format enthält.