



VOLKSZÄHLUNG

Hauptergebnisse I - Burgenland

Herausgegeben von STATISTIK AUSTRIA



Wien 2002

Auskünfte

Für schriftliche oder telefonische Anfragen steht Ihnen in der Statistik Austria der Allgemeine Auskunftsdienst unter der Adresse

Hintere Zollamtsstraße 2b
A-1033 Wien
Tel.: +43 (1) 711 28-7070
e-mail: info@statistik.gv.at
Fax: +43 (1) 715 68 28

zur Verfügung.

Web site

<http://www.volkszaehlung.at> oder <http://www.statistik.at>

Herausgeber und Hersteller

STATISTIK AUSTRIA
Bundesanstalt Statistik Österreich
A-1033 Wien
Hintere Zollamtsstraße 2b

Für den Inhalt verantwortlich

Mag. Adelheid Bauer
Tel.: +43 (1) 711 28-7210
e-mail: volkszaehlung@statistik.gv.at

Umschlaggestaltung

STATISTIK AUSTRIA
Photo: BilderBox.com

Kommissionsverlag

Verlag Österreich GmbH
A-1070 Wien
Kandlgasse 21
Tel.: +43 (1) 610 77-315
e-mail: order@verlagoesterreich.at

ISBN 3-901400-76-1

Das Produkt und die darin enthaltenen Daten sind urheberrechtlich geschützt. Alle Rechte sind der Statistik Österreich vorbehalten. Die Vervielfältigung und Verbreitung der Daten sowie deren kommerzielle Nutzung ist ohne deren vorherige schriftliche Zustimmung nicht gestattet. Weiters ist untersagt, die Daten ohne vorherige schriftliche Zustimmung der Statistik Österreich ins Internet zu stellen, und zwar auch bei unentgeltlicher Verbreitung. Eine zulässige Weiterverwendung ist jedenfalls nur mit korrekter Quellenangabe „STATISTIK AUSTRIA“ gestattet.

© STATISTIK AUSTRIA

Artikelnummer: 20-1310-01

Verkaufspreis Inland: € 29,00

Wien 2002

Vorwort

In dieser Publikation werden die Ergebnisse der Volkszählung 2001 zur demographischen Struktur des Burgenlandes präsentiert. Damit stehen nach zehnjährigem Abstand wieder umfassende und österreichweit vergleichbare Regionaldaten zur Verfügung.

Dem Tabellenteil sind eine kurze Darstellung der Ergebnisse sowie die Erläuterung und Definition der notwendigen Begriffe vorangestellt. Die Analyse der Altersstruktur, der Zusammensetzung nach Staatsangehörigkeit, Umgangssprache und Religionsbekenntnis wird durch Abbildungen und Karten grafisch unterstützt. Die Tabellen enthalten u.a. Gemeindeergebnisse nach Alter, Geschlecht, Staatsangehörigkeitskategorien, Geburtsland, Umgangssprache und Religion. Auf Landesebene werden detailliertere Gliederungen der Merkmale sowie Merkmalskombinationen angeboten.

Dieser Band gehört zu einer ersten Reihe von zur Volkszählung 2001 geplanten Bundesländer-Publikationen. Angeschlossen ist eine CD-ROM, welche die gesamte Publikation im PDF-Format sowie zusätzlich die Tabellen im Excel-Format enthält.



Mag. Dr. Ewald Kutzenberger
Fachstatistischer Generaldirektor der STATISTIK AUSTRIA

Wien, im Dezember 2002

Inhaltsverzeichnis

| | |
|-----------------------|---|
| TEXTTEIL | 9 |
|-----------------------|---|

| | |
|--|----|
| BEGRIFFE UND DEFINITIONEN | 25 |
|--|----|

TABELLENTEIL

Tabellen für Gemeinden:

| | |
|---|----|
| Tabelle 1: Bevölkerung nach Alter bzw. Familienstand und Geschlecht | 32 |
| Tabelle 2: Bevölkerung nach Staatsangehörigkeit | 54 |
| Tabelle 3: Bevölkerung nach dem Geburtsland | 60 |
| Tabelle 4: Bevölkerung nach Religion | 66 |
| Tabelle 5: Bevölkerung nach Umgangssprache und Staatsangehörigkeit | 69 |

Tabellen für das Bundesland:

| | |
|---|----|
| Tabelle 6: Bevölkerung nach Altersjahren, Familienstand und Geschlecht | 75 |
| Tabelle 7: Österreicher nach Altersjahren, Familienstand und Geschlecht | 77 |
| Tabelle 8: Bevölkerung nach Altersjahren, Geschlecht und Staatsangehörigkeit | 79 |
| Tabelle 9: Bevölkerung nach Geburtsjahren, Geschlecht und Staatsangehörigkeit | 81 |
| Tabelle 10: Bevölkerung nach Staatsangehörigkeit, Geburtsland und Geschlecht | 83 |
| Tabelle 11: Bevölkerung nach Geburtsland, Staatsangehörigkeit und Geschlecht | 85 |
| Tabelle 12: Österreicher mit zweiter Staatsangehörigkeit nach dieser und Geschlecht | 87 |
| Tabelle 13: Ausländer nach Staatsangehörigkeit, Altersgruppen und Geschlecht | 88 |
| Tabelle 14: Bevölkerung nach Umgangssprache, Staatsangehörigkeit und Geburtsland | 89 |
| Tabelle 15: Bevölkerung nach Religion, Alter und Staatsangehörigkeit | 90 |

ANHANG

| | |
|---------------------------------|----|
| Liste der Gemeinden | 92 |
| Karte der Gemeindegrenzen | 93 |
| Publikationsverzeichnis | 96 |



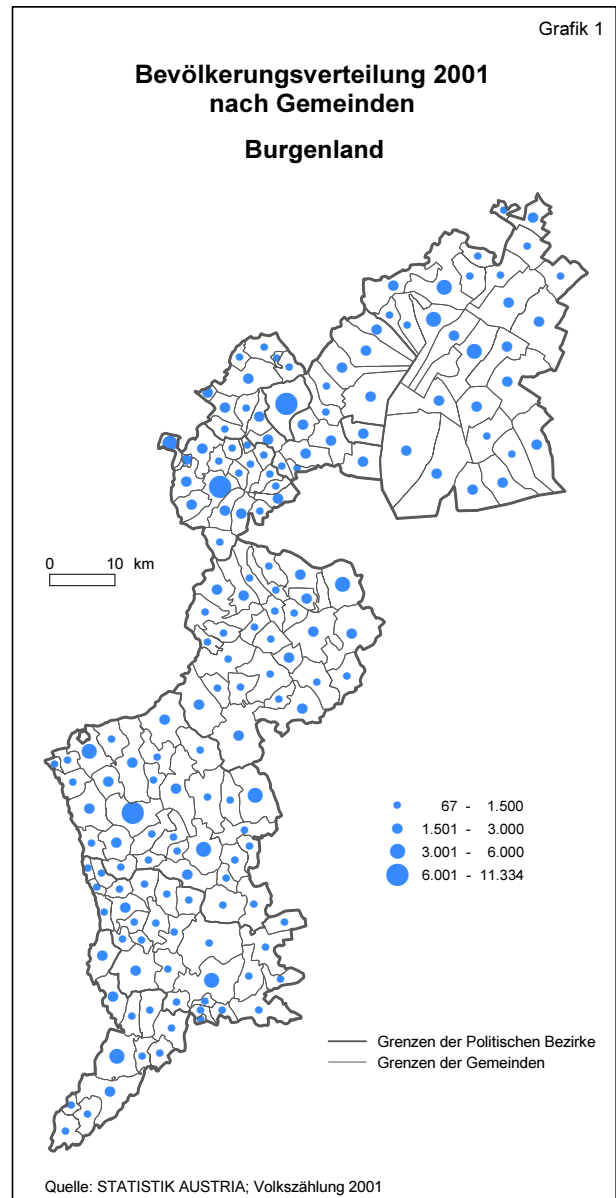
Stärkster Bevölkerungszuwachs seit dem Ende des Zweiten Weltkrieges

Nach dem endgültigen Ergebnis der Volkszählung vom 15. Mai 2001 hat das Burgenland 277.569 Einwohner. Gegenüber der Volkszählung 1991 mit 270.880 ist die Einwohnerzahl des Burgenlandes somit um 6.689 Personen bzw. 2,5% gestiegen.

Der Bevölkerungszuwachs hat sich im Vergleich zur Dekade 1981-1991 (+0,4%) deutlich gesteigert, liegt aber unter dem Österreichwert von 3,0%, jedoch vor der Steiermark (-0,1%), Wien (+0,7%) und Kärnten (+2,1%). 1934 wurde mit knapp unter 300.000 Einwohnern die bei einer Volkszählung höchste Bevölkerungszahl des Burgenlandes ermittelt. In den wirtschaftlich schwierigen dreißiger Jahren sowie nach dem Zweiten Weltkrieg sank die Einwohnerzahl (Volkszählung 1961: 271.000). In den sechziger Jahren erfolgte eine leichte Zunahme von 0,5%. In den siebziger Jahren sank die Bevölkerung erneut, hat aber seither wieder zugenommen.

Bevölkerungszuwachs durch Wanderungsgewinn

Der gesamte Zuwachs an Einwohnern ist auf die Wanderungsgewinne zwischen den beiden Volkszählungstichtagen zurückzuführen. Seit den siebziger Jahren verzeichnet das Burgenland eine negative Geburtenbilanz. So sind im Zeitraum zwischen den Volkszählungen 1991 und 2001 um 5.985 mehr Sterbefälle als Geburten gezählt worden (vgl. Übersicht 1). Die Wanderungsbilanz gegenüber den anderen Bundesländern und dem Ausland hingegen war seit den achtziger Jahren positiv: Der Überschuss der Zuwanderungen über

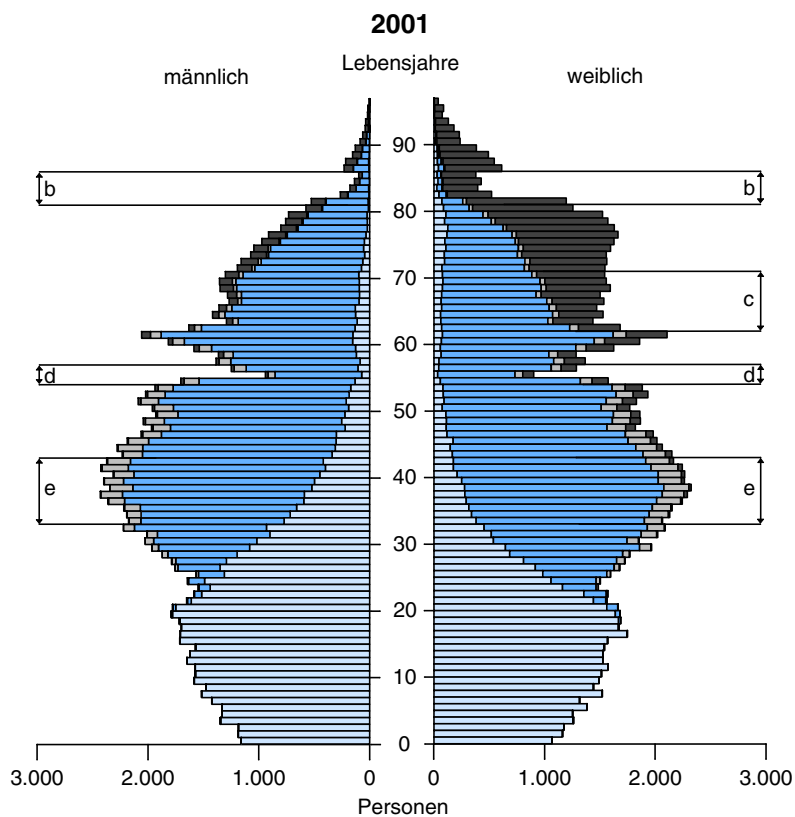


die Abwanderungen betrug in der aktuellen Dekade 12.674 Personen.

Übersicht 1: Bevölkerung des Burgenlandes nach Bezirken 1991 und 2001

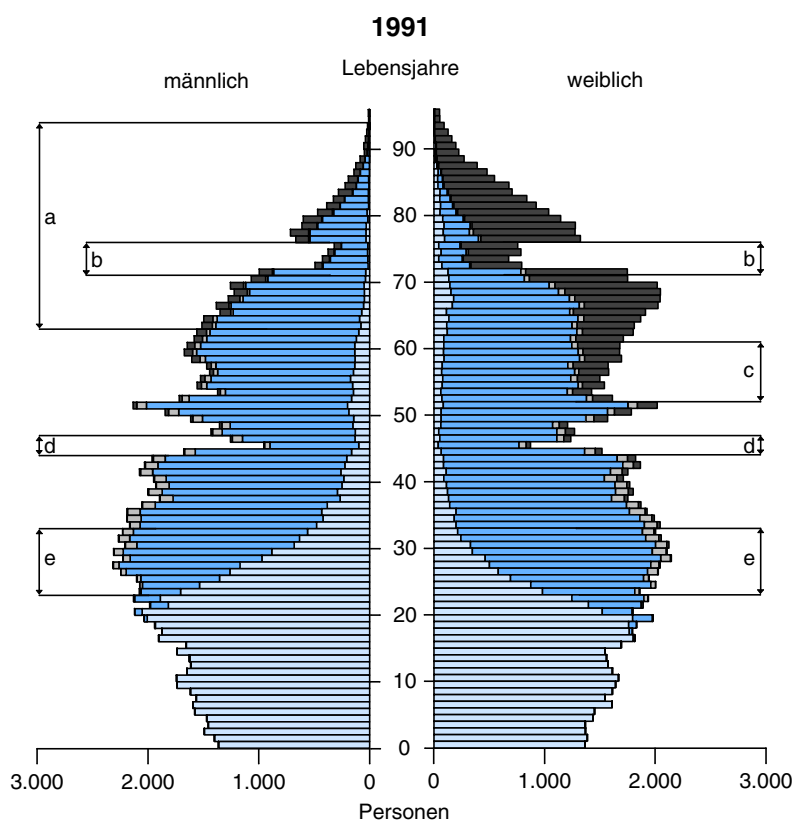
| Politischer Bezirk | Bevölkerung 1991 | | Bevölkerung 2001 | | Veränderung der Wohnbevölkerung seit 1991 | | | | | |
|---------------------|------------------|--------------|------------------|--------------|---|------------|----------------------|-------------|-----------------------------------|------------|
| | | | | | insgesamt | | durch Geburtenbilanz | | durch errechnete Wanderungsbilanz | |
| | abs. | in % | abs. | in % | abs. | in % | abs. | in % | abs. | in % |
| Burgenland | 270.880 | 100,0 | 277.569 | 100,0 | 6.689 | 2,5 | -5.985 | -2,2 | 12.674 | 4,7 |
| Eisenstadt (Stadt) | 10.349 | 3,8 | 11.334 | 4,1 | 985 | 9,5 | -119 | -1,1 | 1.104 | 10,7 |
| Rust (Stadt) | 1.696 | 0,6 | 1.714 | 0,6 | 18 | 1,1 | -36 | -2,1 | 54 | 3,2 |
| Eisenstadt-Umgebung | 36.096 | 13,3 | 38.752 | 14,0 | 2.656 | 7,4 | -418 | -1,2 | 3.074 | 8,5 |
| Güssing | 27.977 | 10,3 | 27.199 | 9,8 | -778 | -2,8 | -909 | -3,2 | 131 | 0,5 |
| Jennersdorf | 18.045 | 6,7 | 17.933 | 6,5 | -112 | -0,6 | -563 | -3,1 | 451 | 2,5 |
| Mattersburg | 35.075 | 12,9 | 37.446 | 13,5 | 2.371 | 6,8 | -432 | -1,2 | 2.803 | 8,0 |
| Neusiedl am See | 49.397 | 18,2 | 51.730 | 18,6 | 2.333 | 4,7 | -788 | -1,6 | 3.121 | 6,3 |
| Oberpullendorf | 38.462 | 14,2 | 38.096 | 13,7 | -366 | -1,0 | -1.157 | -3,0 | 791 | 2,1 |
| Oberwart | 53.783 | 19,9 | 53.365 | 19,2 | -418 | -0,8 | -1.563 | -2,9 | 1.145 | 2,1 |

Altersstruktur der Bevölkerung 1991 und 2001 Burgenland



Familienstand:

- ledig
- verheiratet
- geschieden
- verwitwet



Pfeilsymbole:

- a Gefallene des 2. Weltkrieges
- b Geburtenausfall im und nach dem 1. Weltkrieg
- c Geburtenausfall in der Wirtschaftskrise der 30er Jahre
- d Geburtenausfall Ende des 2. Weltkrieges
- e Babyboom der frühen Sechzigerjahre

Q: STATISTIK AUSTRIA, Volkszählung 1991 und 2001.

Die Landeshauptstadt wuchs am stärksten

Im Zehn-Jahres-Vergleich haben nicht alle Politischen Bezirke des Burgenlandes Einwohner gewonnen. Beim Bevölkerungszuwachs zeigt sich ein Nord-Süd-Gefälle mit Zunahmen in den Bezirken des nördlichen Burgenlandes, am höchsten in Eisenstadt (+9,5%), Eisenstadt-Umgebung (+7,4%) und Mattersburg (+6,8%), und Abnahmen in den Bezirken des mittleren und südlichen Burgenlandes, am höchsten in Güssing (-2,8%) und Oberpullendorf (-1,0%).

Im Burgenland finden sich keine großstädtischen Ballungsräume. Somit wohnt die Bevölkerung ziemlich gleichmäßig über das ganze Land verteilt, wobei der nördliche Landesteil (mit 45% der Fläche und 51% der Bevölkerung) etwas dichter besiedelt ist als der südliche Landesteil (55% der Fläche und 49% der Bevölkerung).

Oberwart ist mit 53.365 Personen oder 19,2% der Landesbewohner der bevölkerungsstärkste Bezirk des Burgenlandes, gefolgt von Neusiedl am See (51.730 Einwohner bzw. 18,6%). Die kleinsten Bezirke sind Jennersdorf (17.933 bzw. 6,5% der Landesbewohner), die Landeshauptstadt Eisenstadt mit 11.334 (4,1%) sowie die Freistadt Rust mit 1.714 (0,6%) Einwohnern (vgl. *Übersicht 1*). Die Verteilung der Bevölkerung auf die Gemeinden wird in *Grafik 1* dargestellt.

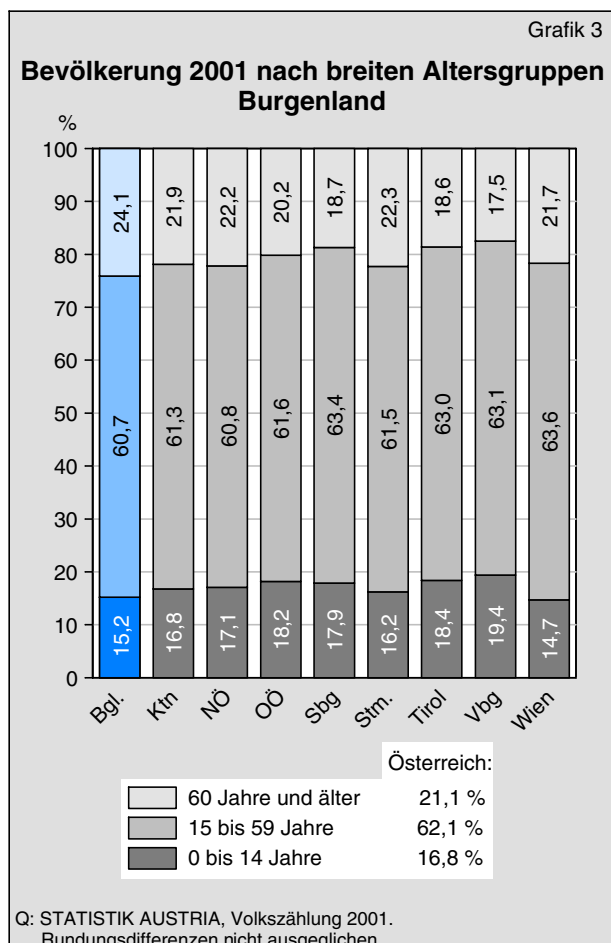
Der Altersaufbau als Spiegel geschichtlicher Ereignisse

Die historischen Ereignisse des 20. Jahrhunderts haben ihre Spuren im Altersaufbau der Bevölkerung hinterlassen. So sind die schwächeren Besetzungszahlen bei den älteren Männern im Vergleich zu den Frauen (die Asymmetrie der Alterspyramide im obersten Abschnitt) nicht nur auf die generell höhere Lebenserwartung der Frauen zurückzuführen, sondern auch auf die männlichen Kriegsverluste im Zweiten Weltkrieg (siehe *Grafik 2*). Als Einschnitt bei den jetzt 82- bis 85-Jährigen ist der Geburtenausfall gegen Ende des Ersten Weltkrieges deutlich zu erkennen.

Besonders gering waren die Geburtenzahlen in weiterer Folge während der Wirtschaftskrise der dreißiger Jahre, als die heute 65- bis 70-Jährigen geboren wurden. Dem Anschluss Österreichs

an das Deutsche Reich folgte in den Jahren 1939 bis 1941 ein regelrechter Baby-Boom, der in der Alterspyramide des Jahres 2001 bei den 59- bis 61-Jährigen deutlich zu erkennen ist. Das Ende des Zweiten Weltkrieges mit seinem kurzfristigen Geburtentief in den Jahren 1945 und 1946 hinterließ bei den heute 55-Jährigen einen tiefen Einschnitt.

Nach dem Staatsvertrag von 1955 begannen die Geburtenzahlen in Österreich kontinuierlich zu steigen. Der Baby-Boom erreichte im Burgenland im Jahr 1959 seinen Höhepunkt. Die starken Besetzungszahlen bei den heute 33- bis 42-Jährigen sind im wesentlichen eine Folge dieser Entwicklung. Allerdings hat auch die starke Zuwanderung junger Menschen in den späten achtziger und frühen neunziger Jahren die Baby-Boom-Jahrgänge noch weiter verstärkt. Die starken Jahrgänge befinden sich jetzt im „besten Erwerbssalter“. In den nächsten 10 bis 15 Jahren werden sie in die Kategorie der „älteren Erwerbstätigen“ überwechseln und zu einer Alterung der Beschäftigtenstruktur beitragen.



Auf den Baby-Boom folgte der Geburtenrückgang der späten sechziger und der siebziger Jahre. Die Bevölkerungspyramide wird insbesondere bei den 23- bis 31-Jährigen immer schmaler. In den achtziger Jahren gingen die Geburtenzahlen zunächst nicht mehr weiter zurück. Im Gegenteil, Anfang der achtziger Jahre gab es einen leichten Geburtenanstieg. Dagegen verschmälern die sinkenden Geburtenzahlen seit Mitte der neunziger Jahre die Basis der burgenländischen Bevölkerungspyramide noch einmal deutlich. Die Zahl der zum Stichtag der Volkszählung 2001 unter 1-jährigen Kinder (2.227) war nicht einmal mehr halb so groß wie der stärkste Jahrgang der 37-Jährigen (4.718 Frauen und Männer).

Kinderanteil gesunken

Nach den Ergebnissen der Volkszählung 2001 stehen von den insgesamt 277.569 Einwohnern 42.282 im Vor- bzw. Pflichtschulalter bis zum vollendeten 15. Lebensjahr (vgl. *Übersicht 2*). Ihr Anteil an der Gesamtbevölkerung beträgt 15,2%. Damit blieb die Zahl um 8,9% oder 4.100 unter dem Ergebnis der Volkszählung von 1991, der Kinderanteil ging um 1,9 Prozentpunkte zurück. Nach Wien (14,7%) hat das Burgenland die wenigsten Kinder aller Bundesländer; Vorarlberg mit 19,4% und Tirol mit 18,4% liegen an der Spitze (vgl. *Grafik 3*).

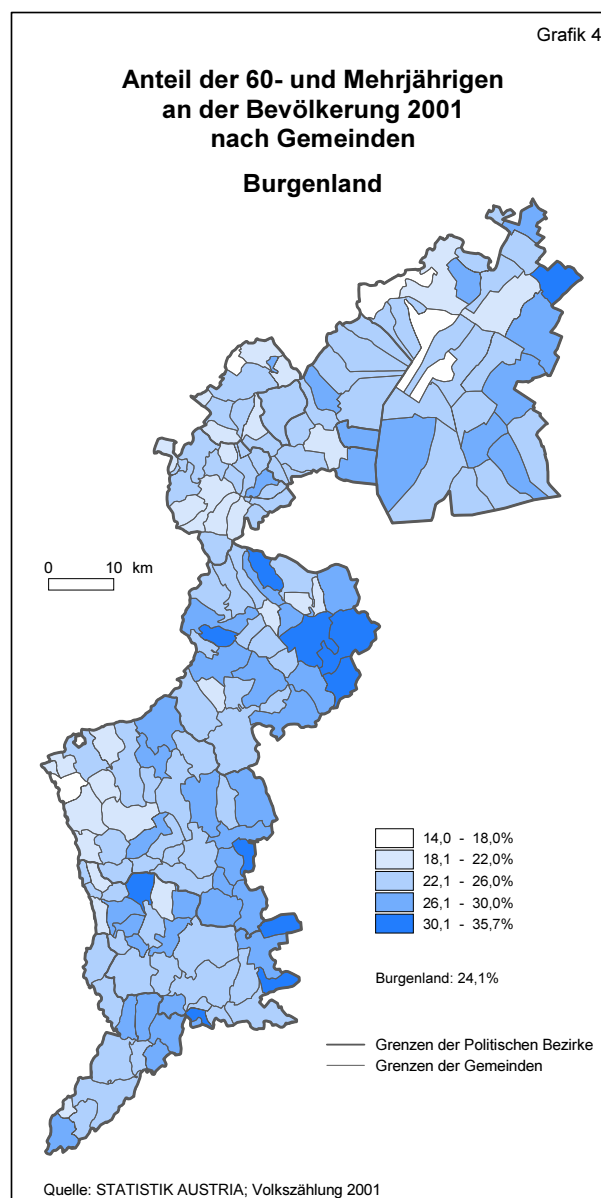
Die Zahl der Personen im Erwerbsalter ist in der letzten Volkszählungsdekade gewachsen: Bei der Zählung 2001 standen 168.384 Personen zwischen dem 15. und dem 60. Lebensjahr, das sind 60,7% der Bevölkerung. Gegenüber 1991 ist die Absolutzahl der Erwerbsfähigen um 4.200 bzw. 2,6% gestiegen. Ihr Bevölkerungsanteil blieb aber mit einer geringfügigen Zunahme von 0,1 Prozentpunkten praktisch unverändert (vgl. *Übersicht 2*). Wie auch schon 1991 nimmt das Burgenland hinsichtlich des Anteils des altersmäßig abgrenzbaren Erwerbspotentials den letzten Platz unter den Bundesländern ein. Allerdings hat sich der Abstand zum vor dem Burgenland platzierten Bundesland, nämlich Niederösterreich (60,8%), verringert.

Seniorenanteil gestiegen

Im Pensionsalter von 60 und mehr Jahren standen zum Volkszählungstichtag im Burgenland 66.903 Einwohner, um 6.600 bzw. 10,9% mehr als 1991. Betrug ihr Bevölkerungsanteil 1991 noch 22,3%,

so war er 2001 mit 24,1% um 1,8 Prozentpunkte höher. Das Burgenland ist das im Bundesländervergleich „älteste“ Bundesland: Überall sonst ist der Anteil älterer Menschen deutlich kleiner, am kleinsten in Vorarlberg (17,5%) (vgl. *Grafik 3*).

Aus der Karte des Seniorenanteils (*Grafik 4*) ist ersichtlich, dass in vielen Gemeinden entlang der Grenze zu Ungarn – offensichtlich bedingt durch die Abwanderung junger Menschen – ein höherer Anteil der Einwohner zur älteren Generation gehört als in anderen Landesteilen. Nach Politischen Bezirken betrachtet fällt ein leichtes Nord-Süd-Gefälle auf: Die höchsten Anteile älterer Menschen gibt es in den Politischen Bezirken Oberpullendorf (26,1%), Güssing (25,6%) und Jennersdorf (25,1%).



Übersicht 2: Hauptergebnisse 1991 und 2001

| Merkmal | 1991 | | 2001 | |
|----------------------------------|---------|-------|---------|-------|
| | absolut | in % | absolut | in % |
| Insgesamt | 270.880 | 100,0 | 277.569 | 100,0 |
| Geschlecht | | | | |
| männlich | 131.485 | 48,5 | 135.357 | 48,8 |
| weiblich | 139.395 | 51,5 | 142.212 | 51,2 |
| Breite Altersgruppen | | | | |
| unter 15 Jahre | 46.395 | 17,1 | 42.282 | 15,2 |
| 15 bis 59 Jahre | 164.181 | 60,6 | 168.384 | 60,7 |
| 60 und mehr Jahre | 60.304 | 22,3 | 66.903 | 24,1 |
| Fünffährige Altersgruppen | | | | |
| 0-4 Jahre | 14.111 | 5,2 | 12.129 | 4,4 |
| 5-9 Jahre | 15.955 | 5,9 | 14.489 | 5,2 |
| 10-14 Jahre | 16.329 | 6,0 | 15.664 | 5,6 |
| 15-19 Jahre | 18.512 | 6,8 | 16.989 | 6,1 |
| 20-24 Jahre | 19.872 | 7,3 | 15.987 | 5,8 |
| 25-29 Jahre | 21.462 | 7,9 | 17.684 | 6,4 |
| 30-34 Jahre | 21.265 | 7,9 | 20.783 | 7,5 |
| 35-39 Jahre | 19.182 | 7,1 | 23.019 | 8,3 |
| 40-44 Jahre | 18.369 | 6,8 | 22.506 | 8,1 |
| 45-49 Jahre | 12.770 | 4,7 | 19.728 | 7,1 |
| 50-54 Jahre | 17.007 | 6,3 | 18.696 | 6,7 |
| 55-59 Jahre | 15.742 | 5,8 | 12.992 | 4,7 |
| 60-64 Jahre | 16.674 | 6,2 | 16.824 | 6,1 |
| 65-69 Jahre | 16.528 | 6,1 | 14.274 | 5,1 |
| 70-74 Jahre | 9.113 | 3,4 | 13.579 | 4,9 |
| 75-79 Jahre | 8.695 | 3,2 | 12.192 | 4,4 |
| 80-84 Jahre | 5.871 | 2,2 | 5.479 | 2,0 |
| 85 und mehr Jahre | 3.423 | 1,3 | 4.555 | 1,6 |
| Familienstand | | | | |
| ledig (15 u.m. Jahre) | 56.341 | 25,1 | 63.233 | 26,9 |
| verheiratet | 134.910 | 60,1 | 135.860 | 57,7 |
| verwitwet | 26.049 | 11,6 | 24.352 | 10,3 |
| geschieden | 7.185 | 3,2 | 11.842 | 5,0 |
| Staatsangehörigkeit | | | | |
| Österreich | 263.092 | 97,1 | 265.005 | 95,5 |
| Ausland | 7.788 | 2,9 | 12.564 | 4,5 |
| darunter: | | | | |
| Deutschland | 1.092 | 0,4 | 1.371 | 0,5 |
| ehem. Jugoslawien | 1.254 | 0,5 | 4.496 | 1,6 |
| Türkei | 630 | 0,2 | 1.280 | 0,5 |
| Geburtsland | | | | |
| Österreich | | | 258.848 | 93,3 |
| Ausland | | | 18.721 | 6,7 |
| darunter: | | | | |
| Deutschland | | | 2.449 | 0,9 |
| ehem. Jugoslawien | | | 4.909 | 1,8 |
| Türkei | | | 1.209 | 0,4 |
| Religion | | | | |
| römisch-katholisch | 222.284 | 82,1 | 220.512 | 79,4 |
| evangelisch AB + HB | 36.974 | 13,6 | 36.812 | 13,3 |
| altkatholisch | 131 | 0,0 | 163 | 0,1 |
| israelitisch | 33 | 0,0 | 33 | 0,0 |
| islamisch | 940 | 0,3 | 3.993 | 1,4 |
| andere | 2.309 | 0,9 | 3.380 | 1,2 |
| ohne Bekenntnis | 4.802 | 1,8 | 11.102 | 4,0 |
| ohne Angabe | 3.407 | 1,3 | 1.574 | 0,6 |

*) 1991 nicht erhoben

Alle Bezirke des Nordburgenlandes (mit Ausnahme der Statutarstadt Rust) sowie Oberwart weisen unterdurchschnittliche Anteile von 60- und Mehrjährigen auf: Mattersburg (22,5%) und Eisenstadt-Umgebung (23,2%) sind die „jüngsten“ Bezirke. Dennoch liegen alle neun Bezirke des Burgenlands über dem Österreich-Durchschnitt von 21,1% Senioren.

Obwohl die Zahl der Arbeitsplätze im Burgenland in den letzten Jahren gestiegen ist, müssen dennoch viele Burgenländer außerhalb der Bundeslandgrenzen arbeiten. Aus den wirtschaftlich schwächeren Landesteilen wandern daher sehr viele junge Menschen ab. In Gemeinden wie Nikitsch, Lutzmannsburg, Ritzing, Großwarasdorf und Kaisersdorf (Bezirk Oberpullendorf), Inzenhof, Bildein, Moschendorf und Olbendorf (Bezirk Güssing) ist rund jeder dritte Einwohner 60 Jahre und älter, wobei Nikitsch mit 35,7% die Liste anführt. Die wenigsten Senioren weist Bruckneudorf (Bezirk Neusiedl am See) mit 14,0% auf. Es gibt nur weitere 19 Gemeinden mit Anteilen unter dem Österreich-Durchschnitt.

„Frauenüberschuss“ leicht verringert

Bezugnehmend auf die Gesamtbevölkerung des Burgenlandes ist die Zahl der Frauen um 5,1% größer als jene der Männer. 142.212 Frauen stehen 135.357 Männer gegenüber (vgl. *Übersicht 2*). Die Sexualproportion beträgt somit 952 Männer auf 1.000 Frauen. Im Bundesländervergleich weist die Bevölkerung Vorarlbergs den geringsten Frauenüberschuss auf (975 Männer auf 1.000 Frauen), den höchsten hat Wien: Hier leben nur 893 Männer pro 1.000 Frauen.

Im langjährigen Durchschnitt werden zwar um fünf bis sechs Prozent mehr Knaben als Mädchen geboren, die höhere weibliche Lebenserwartung sowie das Fehlen der männlichen Gefallenen beider Weltkriege bewirken die zahlenmäßige Dominanz der Frauen.

Durch das Wegsterben der Kriegsgeneration verringerte sich der Frauenüberschuss im Burgenland kontinuierlich. 1991 betrug die Sexualproportion 943 Männer auf 1.000 Frauen, 1981 noch 923.

Nach dem Alter betrachtet sind bei Kindern, Jugendlichen und jungen Erwachsenen wegen der

Geschlechterproportion bei den Geburten sowie durch eine stärker von Männern geprägte Zuwanderung aus dem Ausland die Männer in der Überzahl. Der Überhang der männlichen Jugendlichen beträgt bei den unter 15-Jährigen 3,8% und bei den 15- bis 59-Jährigen 4,9%. Der Wendepunkt, ab welchem die Frauen in der Überzahl sind, liegt im Burgenland beim Alter von 59 Jahren. In der Altersgruppe der 60- und Mehrjährigen gibt es um 42,4% mehr Frauen als Männer.

Um zwei Drittel mehr Geschiedene

Nach der Volkszählung 2001 sind im Burgenland 135.860 Personen verheiratet. Das sind seit der Volkszählung 1991 um 950 bzw. um 0,7% mehr (vgl. *Übersicht 2*). Bezogen auf die über 14-jährige Bevölkerung ist der Anteil der Verheirateten jedoch um 2,4 Prozentpunkte gesunken, nämlich von 60,1% (1991) auf 57,7%. Trotz dieses Rückgangs verzeichnete das Burgenland 2001 die höchste Verheiratetenquote im Bundesländervergleich. Nur in Niederösterreich ist ein annähernd gleich hoher Prozentsatz (57,1%) der über 14-jährigen Bevölkerung verheiratet. Am seltensten wird in Wien geheiratet, wo nur knapp jeder zweite (48,2%) 15- und Mehrjährige verheiratet war.

Rückläufig war im Burgenland die Zahl der Verwitweten, die seit 1991 um 6,5% auf 24.352 sank. Der Anteil der verwitweten Frauen und Männer nahm um 1,3 Prozentpunkte ab und betrug 2001 10,3% der Bevölkerung über 14 Jahren.

Aufgrund des überdurchschnittlich hohen Seniorenanteils verzeichnet das Burgenland auch den höchsten Anteil verwitweter Personen. Die wenigsten Witwen und Witwer gibt es in Vorarlberg (6,5% der über 14-Jährigen).

Der Rückgang der Zahl verwitweter Personen geht zu 99% auf die Abnahme verwitweter Frauen zurück. Die Zahl der Witwer sank in den neunziger Jahren um 0,6%, die Witwenzahl dagegen um 7,5%. Verantwortlich dafür ist das allmähliche Absterben jener Generationen, die die stärksten männlichen Kriegsverluste (Kriegerwitwen) zu verzeichnen hatten. Es gibt aber dennoch fast sechsmal so viele Witwen wie Witwer, da Frauen im Durchschnitt jünger als ihre Ehepartner sind und außerdem eine höhere Lebenserwartung besitzen. Darüber hinaus heiraten Männer nach dem Tod ih-

rer Partnerin öfter ein weiteres Mal als Frauen dies nach dem Tod ihres Partners tun.

Der Geschiedenenanteil stieg von 3,2% auf 5,0%, wobei sich die absolute Zahl der Geschiedenen von 7.185 auf 11.842 Personen und damit um 64,8% vergrößerte. Mit einem Geschiedenenanteil von 5% rangiert das Burgenland an letzter Stelle unter den Bundesländern. Rang 1 wird von Wien (12,2%) eingenommen.

Die Zahl der geschiedenen Burgenländerinnen ist um 15,7% höher als die der Männer gleichen Familienstandes. Dies ist eine Folge der höheren männlichen Wiederverheiratungschancen sowie der Unterschiede in der Lebenserwartung.

Eheschließungen erfolgen später

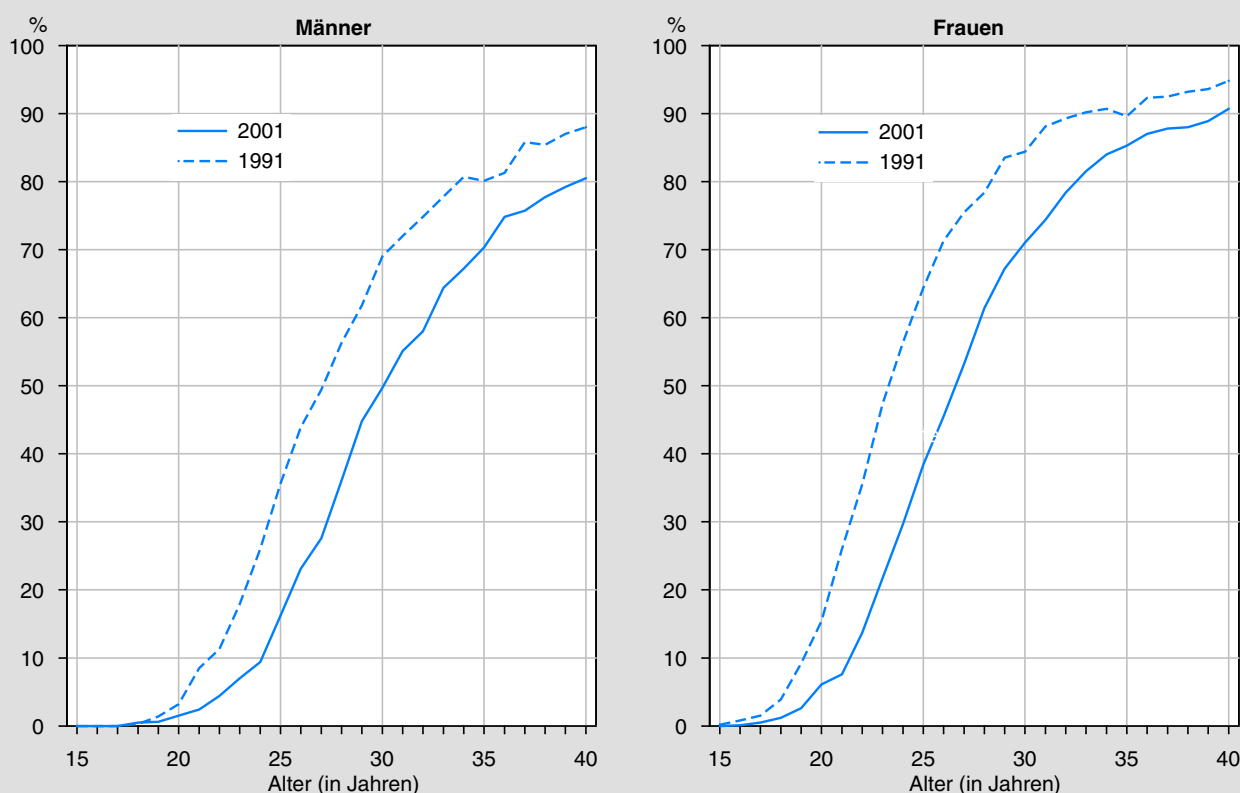
Der langfristig rückläufige Heiratstrend lässt die Zahl und den Anteil der ledigen Erwachsenen steigen. Die Zahl der über 14-jährigen Ledigen stieg verglichen mit 1991 um 12,2% und beträgt nunmehr 63.233, ihr Anteil an der gleichaltrigen Bevölkerung erhöhte sich um 1,8 Prozentpunkte auf 26,9%.

Auch bei den Ledigen nimmt das Burgenland im Bundesländervergleich einen hinteren Platz ein. Nur in Niederösterreich ist der Ledigenanteil noch kleiner (26,7%). Die anteilmäßig meisten 15- und mehrjährigen ledigen Männer und Frauen sind nicht in Wien (30,7%), sondern in Tirol (34,9%), in Salzburg (33,3%) und in Kärnten (33,2%) zu finden.

Es gibt im Burgenland um 9.423 bzw. 35,0% mehr über 14-jährige ledige Männer als Frauen. Dafür sind nicht nur das höhere Erstheiratsalter der Männer bzw. die höhere Zahl lediger männlicher Ausländer verantwortlich (letztere erklärt nur 6% der Geschlechterdifferenz bei den Ledigen), sondern die generell niedrigeren Heiratschancen der Männer in der Vergangenheit.

Die Alterspyramide (*Grafik 2*) bildet auch den Familienstand der Männer und Frauen nach Alter ab. Sie zeigt die weitere Familienstandsbiographie im Laufe eines Menschenlebens. Man kann aber auch Rückschlüsse auf das Heiratsverhalten früherer Generationen ziehen. So sind beispielsweise die höheren Ledigenquoten bei den Höchstaltrigen ein Spiegelbild der wirtschaftlich schwierigen zwanziger und dreißiger Jahre des 20. Jahrhunderts.

Jemals Verheiratete nach Alter und Geschlecht 1991 und 2001 Burgenland



Q: STATISTIK AUSTRIA, Volkszählung 1991 und 2001. - Jemals Verheiratete umfassen verheiratete, geschiedene und verwitwete Personen.

Grafik 5 zeigt für die 15- bis 40-Jährigen den Übergang vom Status eines bzw. einer Ledigen in jenen der (ersten) Ehe. Man sieht, welcher Anteil des entsprechenden Jahrgangs bei der Volkszählung noch ledig bzw. schon verheiratet war. Die Gruppe der bereits Verheirateten umfasst auch die Verwitweten und Geschiedenen.

Frauen heiraten im Durchschnitt um einige Jahre früher als Männer. Daher steigt die weibliche Verheiratetenquote rascher an als die der Männer. Im Alter von 27 Jahren ist im Burgenland bereits jede zweite Frau verheiratet. Die 50%-Schwelle übersteigen die Männer dagegen erst mit 31 Jahren.

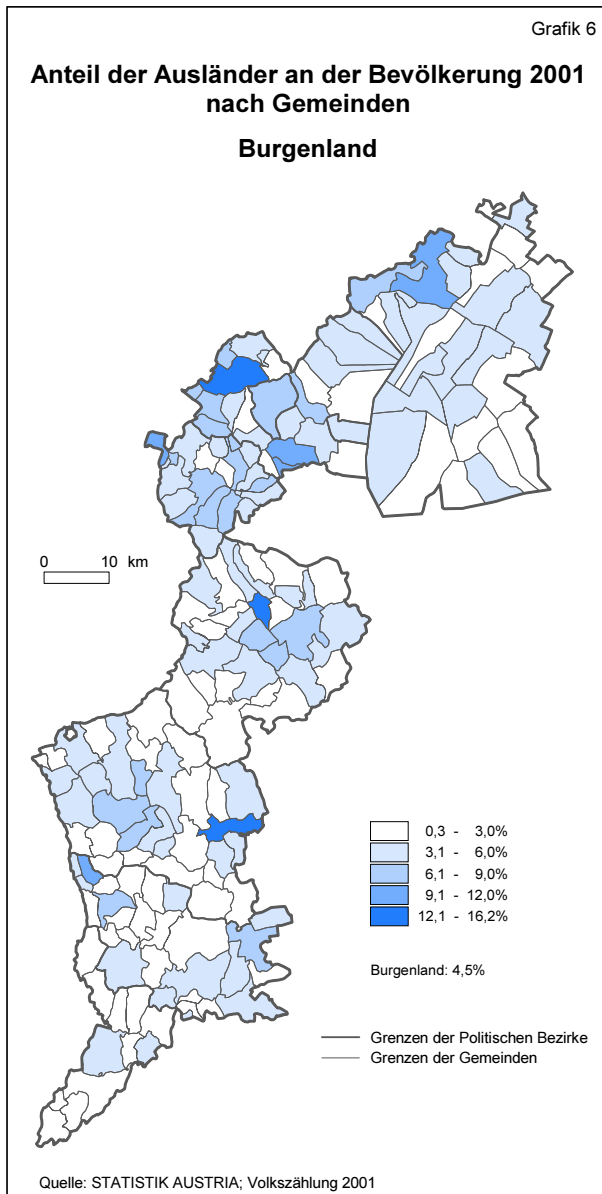
In den neunziger Jahren stieg das Erstheiratsalter bei Männern und Frauen weiter an. Dies zeigt sich auch im Vergleich der Volkszählungen von 1991 und 2001. So hat sich die Verheiratetenquote der 25-jährigen Männer mehr als halbiert und lag 2001 nur mehr bei 16%, jene der gleichaltrigen Frauen sank von 64% auf 38%. Aus den Kurven lässt sich aber auch ablesen, dass zunehmend mehr Menschen zeitlebens unverheiratet bleiben werden.

Ausländeranteil 4,5%

Zum Zähltag der Volkszählung 2001 wurden 12.564 im Burgenland lebende Ausländer erhoben, das sind 4,5% der Gesamtbevölkerung dieses Bundeslandes. Gegenüber 1991 (7.788 Ausländer bzw. 2,9% der Bevölkerung) ergab sich eine Zunahme um 4.776 Personen oder etwas über drei Fünftel (61,3%).

Hinsichtlich des Ausländeranteils steht das Burgenland im Bundesländervergleich ex aequo mit der Steiermark hinter Kärnten (5,7%) an letzter Stelle. In Wien (16,0%) und Vorarlberg (13,3%) leben anteilmäßig die meisten Ausländer.

Grafik 6 zeigt den Ausländeranteil nach Gemeinden. Nur wenige Gemeinden weisen einen mehr als doppelt so hohen Ausländeranteil wie im Burgenland-Durchschnitt auf: Diese liegen vor allem in den Bezirken Eisenstadt-Umgebung (Ausländeranteil von 5,5%) und Mattersburg (6,5%). Die Landeshauptstadt liegt mit einem Anteil von 6,6% zwar über dem Landesdurchschnitt, fällt aber nicht in die obersten Klassen wie etwa Hornstein (12,1%) oder



Klingenbach und Neudörfel (je 10,8%). In den Bezirken südlich des Siegggrabener Sattels, aber auch im Bezirk Neusiedl am See leben hingegen wenige Zuwanderer, wobei der Bezirk Jennersdorf mit 2,6% an letzter Stelle rangiert. Aber auch in den eben genannten Regionen finden sich Gemeinden mit überdurchschnittlich hohen Anteilen ausländischer Bevölkerung wie z.B. Unterfrauenhaid (Bezirk Oberpullendorf; 16,2%), Schachendorf (Bezirk Oberwart; 12,6%), Stinatz (Bezirk Güssing; 11,2%) und Parndorf (Bezirk Neusiedl am See 10,8%). In einigen davon wird eine größere Zahl von Flüchtlingen beherbergt.

Der Großteil der 12.564 Ausländer kommt nicht aus EU-Staaten (1.754), sondern aus Drittstaaten (10.810). 35,8% sind Bürger des ehemaligen Jugoslawiens. Gegenüber 1991 ist ihre Zahl um das

Zweieinhalbfache gestiegen. Jeder zehnte Zuwanderer (10,2%) stammt aus der Türkei. Die Zahl der im Burgenland lebenden türkischen Staatsangehörigen hat sich seit 1991 verdoppelt. Insgesamt sind also knapp die Hälfte aller Ausländer Bürger der traditionellen Herkunftsländer der Arbeitsmigranten.

Unter den Staatsangehörigen der Nachfolgestaaten des ehemaligen Jugoslawiens sind im Burgenland die Bürger aus Bosnien und Herzegowina (1.626 Personen) am stärksten vertreten, gefolgt von den Bürgern der heutigen Bundesrepublik Jugoslawien, also Serbiens und Montenegros, mit 1.336 Personen und den Bürgern Kroatiens mit 1.239 Personen. Slowenische und mazedonische Staatsangehörige leben nur wenige im Burgenland (vgl. *Tabelle 10 im Tabellenteil*).

Übersicht 3: Ausgew. Staatsangehörigkeiten 2001

| Staatsangehörigkeit | Zahl | in % |
|--------------------------------|---------------|--------------|
| Ausländer insgesamt | 12.564 | 100,0 |
| Ungarn | 1.731 | 13,8 |
| Bosnien und Herzegowina | 1.626 | 12,9 |
| Deutschland | 1.371 | 10,9 |
| Jugoslawien (Serbien, Monten.) | 1.336 | 10,6 |
| Türkei | 1.280 | 10,2 |
| Kroatien | 1.239 | 9,9 |
| Rumänien | 880 | 7,0 |
| Polen | 441 | 3,5 |
| Slowakei | 335 | 2,7 |
| Schweiz | 221 | 1,8 |
| Sonstige Staaten; unbekannt | 2.104 | 16,7 |

Die Zahl der im Burgenland lebenden deutschen Staatsbürger hat seit 1991 um ein Viertel auf 1.371 Personen zugenommen, sie repräsentieren 10,9% aller Ausländer und stellen die drittstärkste Nationalität der Ausländer des Burgenlandes (vgl. *Übersicht 3*). Die Bürger Ungarns bilden die stärkste Nationalität der im Burgenland lebenden ausländischen Bevölkerung (1.731 Personen oder 13,8%). Ihre Zahl hat sich gegenüber 1991 um 7% erhöht. Die Gegenüberstellung der Zusammensetzung der Ausländer des Jahres 1991 und 2001 in *Grafik 7* zeigt bedeutende Anteilsverschiebungen: Mit 21% waren die Ungarn noch vor zehn Jahren stärker vertreten als die Bürger des ehemaligen Jugoslawiens, deren Anteil sich nunmehr verdoppelt hat.

946 Doppelstaatsbürger

946 Personen bzw. 0,3% der burgenländischen Bevölkerung haben angegeben, neben der öster-

reichischen auch noch eine andere Staatsangehörigkeit zu besitzen, zwei Fünftel davon haben den Pass eines EU-Staates.

Knapp drei Fünftel der Doppelstaatsbürger (56%) sind ledig, es dürfte sich dabei um Kinder von Eltern unterschiedlicher Staatsangehörigkeit handeln.

7% der Bevölkerung im Ausland geboren

18.721 Einwohner des Burgenlandes oder 6,7% sind im Ausland geboren. Da die Frage nach dem Geburtsland bei der Volkszählung 1991 nicht gestellt wurde, gibt es keine Vergleichszahlen.

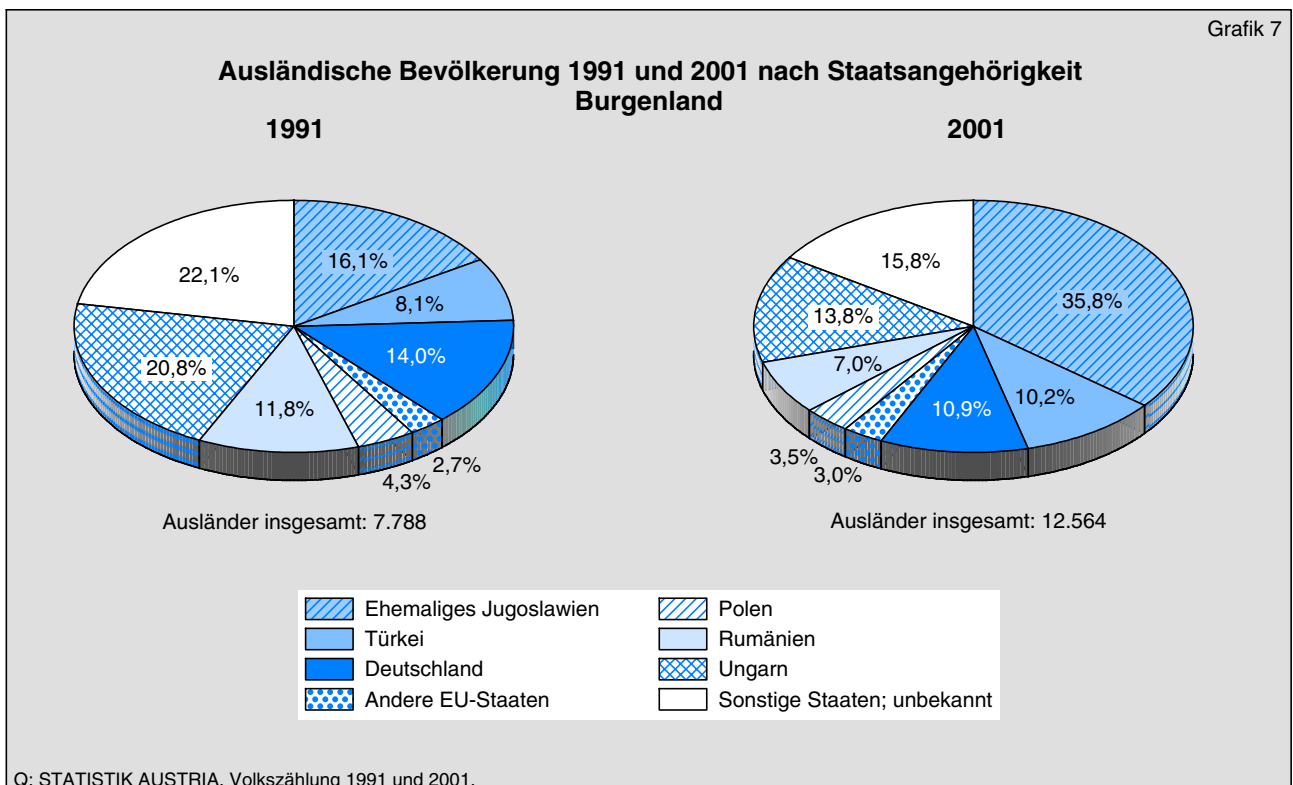
Der Großteil der im Burgenland lebenden Ausländer wurde zwar im Ausland geboren, nämlich 10.902 Personen oder 86,8% (erste Generation der Zuwanderer), doch immerhin kamen 1.662 Personen oder 13,2% der im Burgenland lebenden Ausländer in Österreich zur Welt, gehören also der zweiten Migrantengeneration an (vgl. Übersicht 4). Bei den traditionellen Herkunftsländern der Arbeitsmigration nach Österreich findet man erwartungsgemäß höhere Anteile dieser Personengruppe. So kam mehr als jeder vierte (25,6%) im Burgenland lebende türkische Staatsangehörige auch hier zur Welt. Von den Bürgern der Nachfolgestaaten Jugoslawiens

Übersicht 4: Geburtsland und Nationalität 2001

| Staatsangehörigkeit | Geburtsland | | |
|---------------------|-------------------------------|---------|-----------|
| | Österreich | Ausland | Insgesamt |
| Österreich | 257.186 | 7.819 | 265.005 |
| Ausland | 1.662 | 10.902 | 12.564 |
| Insgesamt | 258.848 | 18.721 | 277.569 |
| | % von insgesamt | | |
| Österreich | 92,7 | 2,8 | 95,5 |
| Ausland | 0,6 | 3,9 | 4,5 |
| Insgesamt | 93,3 | 6,7 | 100,0 |
| | nach Geburtsland in % | | |
| Österreich | 97,0 | 3,0 | 100,0 |
| Ausland | 13,2 | 86,8 | 100,0 |
| Insgesamt | 93,3 | 6,7 | 100,0 |
| | nach Staatsangehörigkeit in % | | |
| Österreich | 99,4 | 41,8 | 95,5 |
| Ausland | 0,6 | 58,2 | 4,5 |
| Insgesamt | 100,0 | 100,0 | 100,0 |

wurde jeder fünfte bis siebente in Österreich geboren (z.B. Bundesrepublik Jugoslawien: 19,3%, Mazedonien: 19,0%, Kroatien: 14,9%, Bosnien: 13,0%). Die Anteile der übrigen Nationalitäten liegen dagegen bis auf wenige Ausnahmen unter dem Durchschnitt.

Umgekehrt kam von den 265.005 Inländern mit burgenländischem Wohnsitz nur rund jeder 33. außerhalb der Grenzen des heutigen Österreich zur Welt (7.819 Personen; 3,0% der Burgenländer mit öster-



reichischem Pass). Die Mehrzahl wanderte als Ausländer oder Staatenlose nach Österreich zu und wurde später hier eingebürgert.

Mehr als ein Viertel (2.256 oder 28,9%) der im Ausland geborenen Burgenländer hatte seinen Geburtsort in Ungarn. An zweiter Stelle der Herkunftsländer steht mit 17,1% Deutschland. Danach folgen mit Rumänien (7,8%), Serbien und Montenegro (6,0%), der Tschechischen Republik (5,8%), der Slowakei (3,5%), Kroatien (3,4%), der Türkei (3,3%), Polen (3,1%) und Bosnien (2,3%) Länder, aus welchen Österreich seit Beginn der 1960er Jahre die Mehrzahl der Arbeitsmigranten rekrutierte oder aus welchen aus politischen und wirtschaftlichen Gründen verstärkt Zuwanderung nach Österreich erfolgte.

Mit dem Anteil von 6,7% im Ausland Geborenen liegt das Burgenland im Bundesländervergleich an letzter Stelle, allerdings nur knapp gefolgt von der Steiermark (7,1%). In Wien ist hingegen fast ein Viertel der Bevölkerung (23,6%) nicht in Österreich zur Welt gekommen.

Umgangssprache

Für insgesamt 87% der burgenländischen Bevölkerung stellt Deutsch die einzige Umgangssprache dar, 11% (31.250 Personen) verwenden neben Deutsch noch eine weitere Sprache als Umgangssprache und nur 1% (absolut 3.861 Personen) gaben im Rahmen der Volkszählung eine ausschließlich nichtdeutsche Umgangssprache an. In *Übersicht 5* sind die Vergleichswerte für Österreich angegeben.

Übersicht 5: Umgangssprache 2001

| Umgangssprache | Burgenland | | Österreich |
|-----------------------|----------------|--------------|--------------|
| | absolut | in % | in % |
| Insgesamt | 277.569 | 100,0 | 100,0 |
| Deutsch | 242.458 | 87,4 | 88,6 |
| Deutsch und andere | 31.250 | 11,3 | 8,6 |
| Ausschließlich andere | 3.861 | 1,4 | 2,8 |

Von rund jedem zehnten Burgenländer mit österreichischer Staatsbürgerschaft (9,3%) wird eine andere Sprache (einschließlich in Kombination mit Deutsch) gesprochen. Dabei handelt es sich um die im Burgenland beheimateten Volksgruppensprachen, aber auch um die „neuen“ Österreicher,

die als Migranten oder Flüchtlinge eingewandert und im Burgenland eine neue Heimat gefunden haben.

Rückgang der Volksgruppensprachen

Bei der Volkszählung 2001 haben im Burgenland 17.241 Österreicher Kroatisch¹ als Umgangssprache angegeben. Dies waren um 1.868 oder 9,8% weniger als bei der Volkszählung 1991. Der Anteil dieser Sprachgruppe an den österreichischen Staatsbürgern des Burgenlandes ist von 7,3% (1991) auf 6,5% gesunken. Nach einer Abnahme von fast einem Viertel zwischen 1971 und 1981 (um 5.684 Personen oder 23,4%) und einer leichten Zunahme in der darauf folgenden Dekade (um 461 Personen oder 2,5%), kam es in den neunziger Jahren also erneut zu einem Rückgang, der aber nicht mehr das Ausmaß früherer Jahrzehnte erreichte.

Die Zahl der Ungarisch sprechenden Österreicher des Burgenlandes ist ebenfalls gesunken. Bei der Volkszählung haben 4.704 Personen Ungarisch als Umgangssprache angeführt, das sind um 269 oder 5,4% weniger als 1991.

Zunahme bei Romanes

In den neunziger Jahren sind auch die Roma und Sinti als Volksgruppe anerkannt worden. 208 Personen, die sowohl die österreichische Staatsbürgerschaft besitzen als auch in Österreich geboren sind, haben Romanes als Umgangssprache angekreuzt. 1991 wurden nur 93 Personen ermittelt, die auf Grund ihrer Textangabe dieser Umgangssprache zugerechnet werden konnten. Der Zuwachs lässt sich einerseits auf die geänderte Erhebung dieser Sprache (Kästchen zum Ankreuzen statt Texteintragung), andererseits aber auf eine Änderung des Stellenwerts und Selbstbewusstseins dieser Volksgruppe zurückführen.

Geht man über die in Österreich Geborenen hinaus, wird die Zahl äußerst unscharf. Da die Kategorie Romanes überdurchschnittlich oft von Personen

¹ Hier wurden die Angaben „Burgenland-Kroatisch“ und „Kroatisch“ zwecks eines fairen Vergleichs mit früheren Volkszählungsergebnissen zusammengefasst. In den anderen Bundesländern ist die Angabe „Burgenland-Kroatisch“ getrennt ausgewiesen, um von der Sprache der eingebürgerten Zuwanderer aus Bosnien und Kroatien unterscheiden zu können.

rumänischer Herkunft markiert wurde, besteht die Vermutung, dass nicht selten Romanes mit Rumänisch (in der Landessprache Românește) verwechselt worden ist.

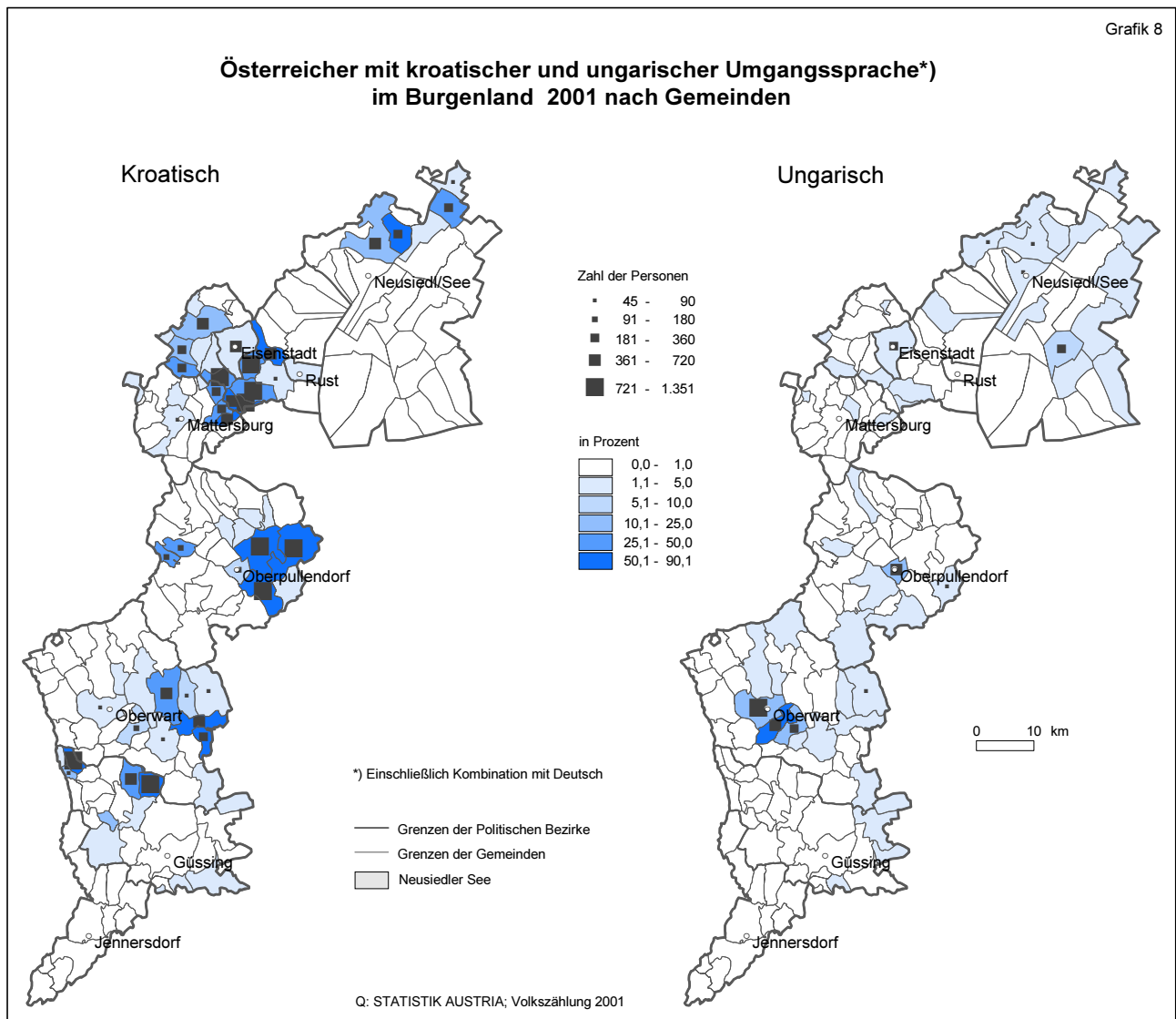
Konzentration auf wenige Gemeinden

Grafik 8 zeigt, wo die kroatisch- und ungarisch-sprechenden Burgenländer innerhalb ihres Heimatbundeslandes leben. Alle Gemeinden mit einem Anteil von über 1% sind ausgewiesen.

Kroatisch ist in allen burgenländischen Bezirken mit Ausnahme des südlichsten, Jennersdorf, in größerem Umfang vertreten, mit 16,4% der inländischen Bevölkerung am stärksten im Bezirk Eisenstadt-Umgebung. Es folgen Oberpullendorf mit 11,7% und Güssing mit 8,6%. Bedeutende Anteile haben die burgenländischen Kroaten in Gemeinden rund um Eisenstadt bis in den Bezirk Mattersburg, in ei-

nigen Gemeinden im Norden des Bezirks Neusiedl am See, östlich von Oberpullendorf sowie gestreut um Oberwart bis in den Bezirk Güssing. Die Angabe „Kroatisch“ findet sich sowohl absolut als auch dem Anteil nach am häufigsten in Nikitsch im Bezirk Oberpullendorf (1.351 Personen oder 90,1% der Einwohner mit österreichischem Pass). Dem Anteil nach folgen Klingenbach und Großwarasdorf mit je 83,3%. Der Anzahl nach nimmt Großwarasdorf (1.248 Personen) ebenfalls den zweiten Platz ein, an dritter Stelle folgt Siegendorf mit 1.075 Kroatisch sprechenden Einwohnern. In insgesamt 29 Gemeinden mit mindestens 10% oder mehr als 300 Personen kroatischer Umgangssprache wohnen neun Zehntel aller Kroatisch sprechenden Burgenländer.

Im Unterschied zu den Burgenland-Kroaten gibt es wenige burgenländische Gemeinden mit höheren Anteilen ungarischsprachiger Einwohner. Dabei



handelt es sich um die Stadt Oberwart, zwei ihrer Umlandgemeinden (Unterwart und Rotenturm an der Pinka) sowie um Oberpullendorf (*Grafik 8*). In einer einzigen Gemeinde, und zwar Unterwart, wird noch knapp mehrheitlich Ungarisch gesprochen (54,8%). In Oberpullendorf beträgt der Anteil über ein Fünftel (21,5%). Die zahlenmäßig größte ungarische Gemeinde befindet sich in Oberwart (1.044 Personen oder 16,8% der Einwohner mit österreichischer Staatsbürgerschaft).

Insgesamt zeigt sich bei der Betrachtung der Gemeindeergebnisse von 2001 eine stärkere Streuung als bei früheren Zählungen. Gemeinden mit starker kroatischer Mehrheit haben im Allgemeinen einige Prozentpunkte an Kroatisch sprechender Bevölkerung eingebüßt. Dafür ist die Zahl derer, die Kroatisch als Umgangssprache angegeben haben, in Gemeinden mit geringen Anteilen, wie z.B. in der Landeshauptstadt, etwas gewachsen. Dies gilt auch für die Gemeinden mit einer starken ungarischsprachigen Bevölkerung. In Unterwart, Oberpullendorf, Oberwart und Rotenturm an der Pinka gab es Abnahmen. In anderen Gemeinden, z.B. Frauenkirchen, Parndorf, Bad Tatzmannsdorf oder Lutzmannsburg, erhöhte sich die Zahl ungarischsprachiger Einwohner.

Höheres Durchschnittsalter

Beide Sprachgruppen (Kroatisch und Ungarisch) haben ein höheres Durchschnittsalter als die inländische Bevölkerung des Burgenlandes insgesamt. Die niedrigeren Kinderanteile und höheren Seniorenanteile sind jedoch keine neue Erscheinung, sondern waren auch schon bisher feststellbar, wie die Vergleichszahlen in *Übersicht 6* zeigen. Die ungünstige Altersstruktur ist ein wesentlicher Grund für den Rückgang der Zahl der Kroatisch und Ungarisch

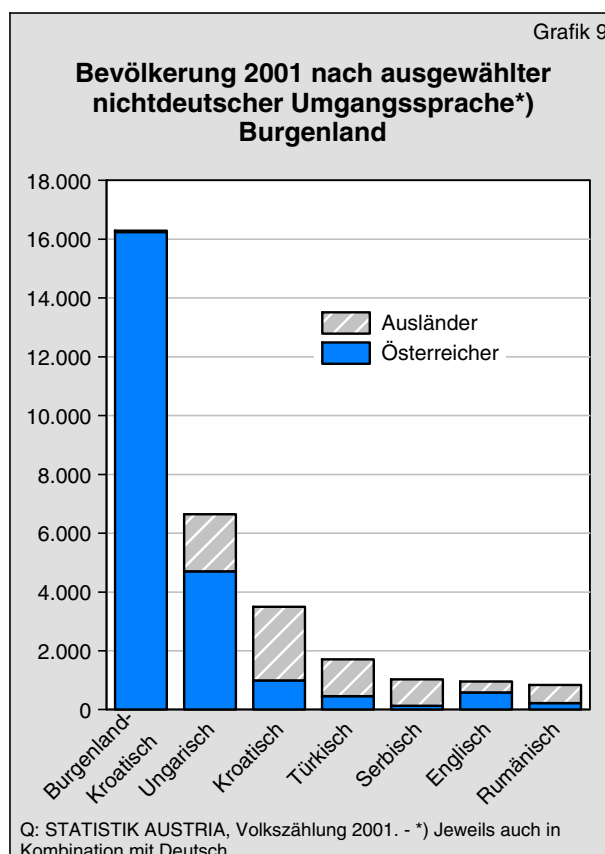
Übersicht 6: Österreicher mit ausgew. Umgangssprachen 1991 und 2001 nach Alter in %

| Altersgruppen | Österreicher insgesamt | Umgangssprache | |
|-----------------|------------------------|----------------|-----------|
| | | Kroatisch | Ungarisch |
| 1991 | | | |
| Unter 15 | 17,2 | 9,6 | 8,8 |
| 15 bis unter 60 | 60,2 | 57,6 | 50,0 |
| 60 und älter | 22,7 | 32,8 | 41,2 |
| 2001 | | | |
| Unter 15 | 15,0 | 8,9 | 12,5 |
| 15 bis unter 60 | 60,2 | 52,5 | 49,3 |
| 60 und älter | 24,9 | 38,6 | 38,1 |

risch sprechenden Burgenländer. Allerdings ist bei der ungarischsprachigen Bevölkerungsgruppe ein Anstieg des Kinderanteils und ein leichter Rückgang des Anteils der 60- und Mehrjährigen gegenüber 1991 festzustellen. Dies deutet insbesondere bei den Jüngsten auf eine stärkere Neigung, die ungarische Umgangssprache anzugeben.

Neue Sprachgruppen

Wie bereits erwähnt haben bei der Volkszählung 9,3% der Burgenländer mit österreichischem Pass eine andere Sprache als Deutsch bzw. zusätzlich zu Deutsch angekreuzt. Von diesen rund 25.000 Personen verwendet die Mehrheit eine der zwei vorgestellten Umgangssprachen: Kroatisch (70% der Burgenländer mit nichtdeutscher Umgangssprache) und Ungarisch (19%). Andere Sprachen der in Österreich anerkannten Volksgruppen (Slowakisch, Slowenisch und Tschechisch) haben im Burgenland nur eine untergeordnete Bedeutung. Auch die in *Tabelle 5* im Tabellenteil geführten „sonstigen“ Sprachen (zusammen 2.202 Österreicher oder 8,9% der Personen mit nichtdeutscher Umgangssprache) sind von der Stärke her nicht signifikant vertreten (vgl. auch *Grafik 9*: knapp 600 Burgenländer mit der

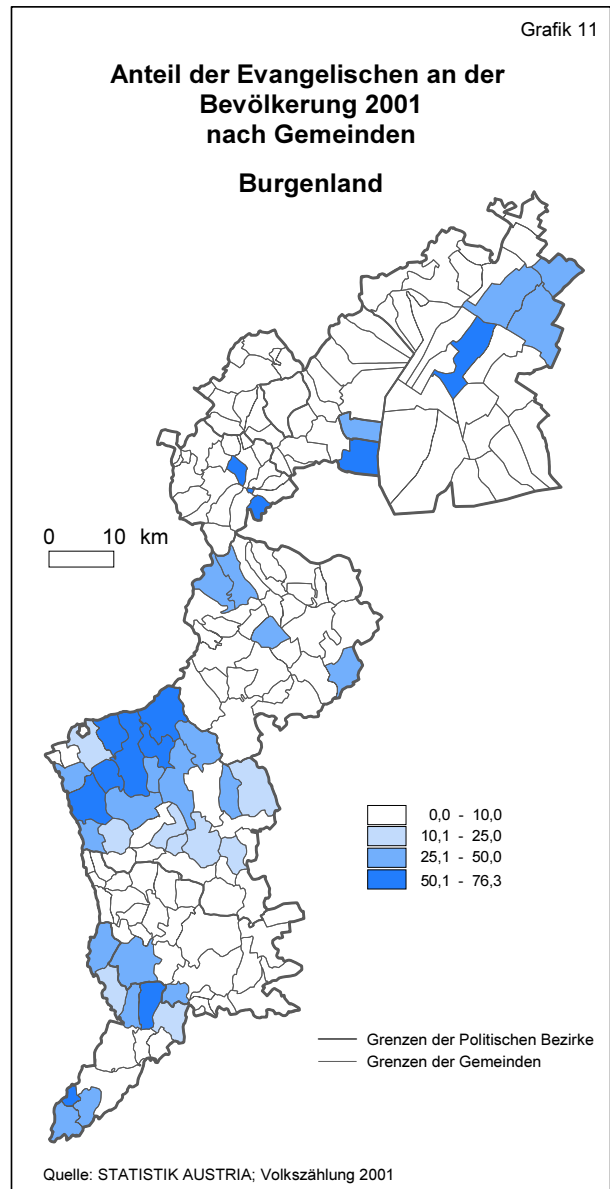
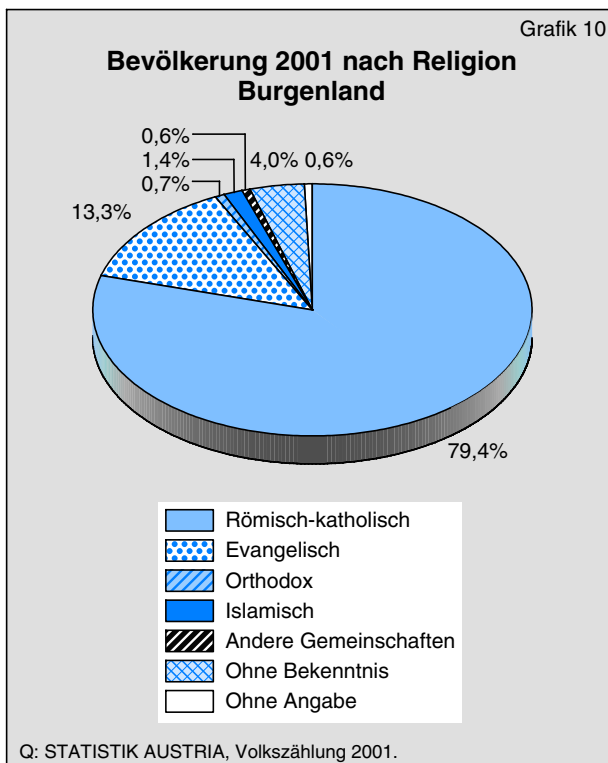


Umgangssprache Englisch, 460 mit Türkisch und 220 mit Rumänisch), eine Folge der im Burgenland geringen Ausländerzahl und der somit auch geringeren Zahl an Einbürgerungen.

Die Abbildung in *Grafik 9* veranschaulicht auch die Sprachen der im Burgenland lebenden Ausländer: 2.499 Personen gaben Kroatisch an (19,9% der Ausländer), es folgen Deutsch (in der Grafik nicht abgebildet) mit 2.230 Personen (17,7%), Ungarisch (1.937 Ausländer oder 15,4%), Türkisch (1.253 oder 10,0%), Serbisch (895 oder 7,1%) und Rumänisch (624 oder 5,0%).

Höchster Anteil evangelischer Bevölkerung in Burgenland

220.512 Burgenländer gaben bei der Volkszählung 2001 als Religionsbekenntnis „römisch-katholisch“ an. Damit ist der Anteil der größten österreichischen Religionsgemeinschaft seit 1991 von 82,1% auf 79,4% gesunken. Im Bundesländervergleich liegt der Katholikenanteil des Burgenlandes an dritter Stelle, und zwar deutlich über dem Österreichschnitt von 73,6%. Dieser wird durch den Anteil Wiens stark gedrückt, in der Bundeshauptstadt gab bei der Volkszählung nur knapp die Hälfte das römisch-katholische Religionsbekenntnis an.



Die zweitgrößte Glaubensgemeinschaft des Burgenlandes bilden die evangelischen Christen. 36.812 Einwohner bzw. 13,3% bekennen sich zu einer der evangelischen Kirchen (Augsburger und Helvetisches Bekenntnis zusammengefasst, wobei 95% dem Augsburger Bekenntnis angehören). Somit hat das Burgenland bundesweit den höchsten Anteil an Evangelischen, der fast dreimal so hoch ist wie im Österreichschnitt (4,7%). Gegenüber 1991 ist der Anteil der evangelischen Bevölkerung des Burgenlandes geringfügig um 0,4 Prozentpunkte gesunken.

Einen nicht unwesentlichen Teil der Bevölkerung bilden jene Personen, die sich zu keiner Religion bekennen bzw. bei der Volkszählung keine Angabe machen. Sie sind in der Gliederung nach der

Religion die drittstärkste Gruppe. 11.102 Burgenländer (4,0%) kreuzten an, dass sie ohne religiöses Bekenntnis sind. Damit hat sich dieser Anteil gegenüber 1991 (1,8%) zwar mehr als verdoppelt, ist aber immer noch geringer als im Bundesdurchschnitt, wo er 12,0% beträgt.

1.574 Personen (0,6%) beantworteten die Religionsfrage nicht; hier ist der Anteil gegenüber der letzten Zählung um 0,7 Prozentpunkte gesunken.

Die Zahl der Muslime und Personen, die zu den in *Übersicht 2* angeführten „anderen“ Religionsgemeinschaften gehören, ist gegenüber der Volkszählung 1991 gestiegen: Bei der Zählung 2001 haben 3.993 Personen (1,4% der Bevölkerung) „islamisch“ angekreuzt, um 325% mehr als 1991. Von den 3.380 Angehörigen einer „anderen“ Religionsgemeinschaft (1,2% der Bevölkerung, das sind um fast 50% mehr als 1991) stellen die Mitglieder der verschiedenen orthodoxen Kirchen (1.856 Personen oder 0,7% der Bevölkerung, vgl. *Grafik 10*) die größte Gruppe dar.

Zwölf Gemeinden mehrheitlich evangelisch

Der Grund für den hohen Anteil evangelischer Bürger ist, dass sich in der ungarischen Reichs-

hälfte der Monarchie, dem dieses Bundesland damals angehörte, die Gegenreformation weniger durchgesetzt hatte, als in Österreich und den Protestanten mehr Freiheiten zugestanden wurden.

In drei Politischen Bezirken liegen die Anteile der Personen mit evangelischem Religionsbekenntnis über dem Burgenland-Durchschnitt: In der Statutarstadt Rust stellen die Evangelischen 39,8%, im Bezirk Oberwart 29,1% und schließlich im Bezirk Jennersdorf 19,9% der Einwohner. In der Landeshauptstadt (6,0%), im Bezirk Güssing (6,4%) und im Bezirk Eisenstadt-Umgebung (6,8%) leben nur knapp halb so viele Evangelische wie im Burgenland-Durchschnitt.

In zwölf Gemeinden des Burgenlandes haben sich mehr als 50% der Einwohner einer evangelischen Kirche zugehörig bezeichnet. Zwischen zwei Drittel und drei Viertel liegt der Protestantenanteil in Loipersbach (Bezirk Mattersburg; 76,3%), in Oberschützen (Bezirk Oberwart; 73,5%), in Gols (Bezirk Neusiedl am See; 70,8%), in Mörbisch am See (Bezirk Eisenstadt-Umgebung; 69,0%), in Pöttelsdorf (Bezirk Mattersburg; 68,2%) und in Bernstein (Bezirk Oberwart; 67,1%). Zwischen mehr als 50% und zwei Drittel Evangelische sind in weiteren vier Gemeinden des Bezirks Oberwart und in zwei Gemeinden im Bezirk Jennersdorf zu Hause.

BEGRIFFE



DEFINITIONEN

1. Verwaltungseinheiten in der Vorspalte

Die in der Vorspalte genannten Politischen Bezirke und Gemeinden entsprechen dem Gebietsstand zum Zähltag der Volkszählung, dem 15. Mai 2001.

Die Namen der Bezirke entsprechen der amtlichen Schreibweise. Sie enthalten aber – abweichend von der amtlichen Schreibweise – wie bei den anderen Bundesländern erforderlichenfalls in Klammern den Zusatz „Stadt“.

Die den territorialen Einheiten in der Vorspalte vorangestellte Kennziffer ist die von Statistik Austria verwendete „Topographische Kennziffer“. Die erste Stelle gibt das Bundesland, die zweite und dritte Stelle den Politischen Bezirk innerhalb des Bundeslandes und die vierte und fünfte Stelle die Gemeinde innerhalb des Politischen Bezirkes an. Da die Gemeinden innerhalb des Bezirkes alphabetisch gereiht sind, springt die (historisch gewachsene) Kennziffer gelegentlich.

2. Bevölkerung

Diese Zahl umfasst alle Personen, die am Zähltag in der Gemeinde ihren Hauptwohnsitz hatten. Als Hauptwohnsitz ist der Mittelpunkt der Lebensbeziehungen zu verstehen.

Da 2001 erstmals bei einer Volkszählung eine Abstimmung mit dem Melderegister möglich war und Abweichungen von den Meldeangaben nur unter bestimmten Voraussetzungen akzeptiert werden konnten, ergeben sich für die Zählung 2001 gegenüber früheren Zählungen strengere Erfassungsregeln.

3. Alter

Aus dem im Erhebungsbogen (vgl. nachfolgende Seiten) anzugebenden Geburtstag wurden die zum Zähltag der Volkszählung abgeschlossenen **Altersjahre** berechnet. Im Zweifelsfall (bei Angaben- oder Lesefehlern) wurde dem Geburtsdatum aus dem Meldewesen der Vorrang gegeben.

Der **Geburtsjahrgang** 2001 (Tabelle 9) kann wegen der Lage des Zähltages nur die vom 1. Jänner bis zum 14. Mai geborenen (und am 15. Mai noch lebenden) Personen umfassen. Hingegen stellen die „Nulljährigen“ (vollendetes Altersjahr „0“ in den Tabellen 6 bis 8) einen kompletten Jahrgang dar, der alle vom 15. Mai 2000 bis 14. Mai

2001 geborenen (und am 15. Mai 1991 noch lebenden) Personen umfasst.

4. Staatsangehörigkeit

Der Begriff „**Österreicher**“ ist eine Teilmenge der „Bevölkerung“. Er umfasst alle Personen, die die österreichische Staatsbürgerschaft besitzen, also einschließlich derer, die neben der österreichischen auch eine ausländische Staatsbürgerschaft haben.

Analog dazu umfasst der Begriff „**Ausländer**“ alle Personen, die zwar in Österreich wohnen, aber nicht die österreichische Staatsbürgerschaft besitzen, also auch Personen mit unbekannter oder ungeklärter Staatsbürgerschaft.

Unter „Anderer EU-Staat“ sind die Bürger jener Staaten zusammengefasst, die 2001 zur Europäischen Union gehörten (EU 15; ausgenommen Österreich).

Als „**Österreicher mit einer zweiten Staatsbürgerschaft**“ (Tabelle 12) sind jene Personen ausgewiesen, die neben der österreichischen auch eine andere Staatsbürgerschaft angekreuzt haben.

5. Geburtsland

Erstmals bei dieser Volkszählung war auch das Land des Geburtsortes (heutige Grenzen) anzukreuzen.

6. Familienstand

Es war der rechtliche Familienstand anzugeben. Personen in Lebensgemeinschaft hatten den Familienstand anzukreuzen, dem sie dem Gesetz nach angehören.

7. Religion

Auch hier war die formale Zugehörigkeit zu einer Religionsgesellschaft anzugeben. Der Grad der Verbundenheit mit der genannten Religion lässt sich aus den Daten nicht ableiten.

Fehlende Antworten auf diese Frage wurden – im Unterschied zu den anderen Merkmalen – nicht aufgeschätzt (ausgenommen Personenblätter mit Minimalangaben sowie Kinder von Eltern gleicher Religion), sondern als „unbekannt“ in den Tabellen ausgewiesen.

8. Umgangssprache

Zu dieser Frage war die Sprache (auch mehrere Sprachen) anzugeben, die gewöhnlich im privaten Bereich (Familie, Verwandte, Freunde usw.) gesprochen wird. Obwohl Fremdsprachenkenntnisse nicht angegeben werden sollten, scheint dies doch gelegentlich der Fall gewesen zu sein.

Die Angabe zweier Sprachen wurde zwar vercodet und als Tabelle in der Datenbank gespeichert, in dieser Broschüre sind der Übersichtlichkeit halber die Doppelangaben (z.B. Ungarisch und Deutsch) mit der Einfachangabe der nichtdeutschen Sprache (z. B. „Ungarisch“ allein) zu einer gemeinsamen Position zusammengefasst. Unter „Ungarisch“ ist daher die Angabe „Deutsch und Ungarisch“ immer mitgemeint.

Tabelle 5 enthält die Sprachen der zum Zeitpunkt der Volkszählung anerkannten Volksgruppen. Die Angaben zu den Kästchen „Burgenland-Kroatisch“ und „Kroatisch“ sind getrennt dargestellt.

9. Vergleichszahlen 1991

Die angebotenen Vergleichszahlen aus der Volkszählung 1991 sind – sofern erforderlich – auf den Gemeinde-Gebietsstand 2001 umgerechnet.

10. Genauigkeit der Ergebnisse

Im Rahmen der Volkszählung als einer statistischen Erhebung ist es trotz umfassender zahlenmäßiger und Kombinationskontrollen arbeitstechnisch undurchführbar, jeden einzelnen Fall mit zweifelhaft erscheinenden Merkmalskombinationen durch Rückfragen bei der Wohngemeinde und anderen Stellen zu klären. Bei fehlenden Angaben

wurde – ausgenommen bei der Religion – die Merkmalsausprägung entweder aus dem Zusammenhang der Daten rekonstruiert oder nach dem Muster der Merkmalsverteilung vergleichbarer Personenkreise eingesetzt. Es ist weiters zu berücksichtigen, dass vor allem sehr gering besetzte Tabellenfelder durch die Streuwirkung von Zählfehlern überhöht sein können. Wenn daher auch die Ergebnisse aus rechentechnischen Gründen bis auf die Einerstelle ausgewiesen sind, bedeutet dies jedoch nicht, dass sie bis auf die Einerstelle genau mit der zum Stichtag gegebenen Wirklichkeit übereinstimmen müssen.

11. Weitere Publikationsmedien

Die hier veröffentlichten Daten sind auch auf der mitgelieferten CD-ROM im PDF- und Excel-Format gespeichert. Dieses Heft ist auch im Internet auf der Website www.volkszaehlung.at zu finden, kann dort angesehen, aber nicht ausgedruckt werden.

Diese und alle weiteren Ergebnisse der Volkszählung können auch aus der Datenbank ISIS der Statistik Austria abgerufen werden. Die Datenbank ist über Internet zugänglich. Näheres darüber auf der Website www.statistik.at.

12. Weitere Volkszählungsergebnisse

Sozioökonomische, Bildungs-, Pendler- und Familiendaten werden in den Länderheften II und in den „Thematischen Heften“ (vgl. Publikationsverzeichnis am Ende des Heftes) veröffentlicht werden.

Eine ausführliche textliche Beschreibung der Ergebnisse zusammen mit Vergleichsdaten früherer Zählungen wird als „Textband“ herauskommen.

Personenblatt

Volkszählung am 15. Mai 2001

Republik
Österreich



Bitte schreiben Sie Ziffern und Buchstaben blau oder schwarz entsprechend der folgenden **Musterzeile**. Die Bearbeitung des Blattes kann dann sparsamer und schneller erfolgen. Bitte nicht knicken. Nutzen Sie auch die Hinweise in den Erläuterungen.

0 1 2 3 4 5 6 7 8 9 Ä B C D E F G H I J K L M N O P Q R S T U V W X Y Z

1 **Geburtsdatum:** Tag Monat Jahr

2 **Geschlecht:** männlich weiblich 0007231436

3 **Familienstand:** (gesetzlicher Familienstand) ledig verheiratet seit geschieden verwitwet
Eheschließungsjahr

4 **Geburtsland:** (heutige Grenzen) Österreich Deutschland Tschechische Republik Slowakische Republik
Ungarn Türkei Rumänien Polen
Slowenien Kroatien Bosnien und Herzegowina Bundesrepublik Jugoslawien Mazedonien
anderer Staat →

5 **Staatsbürgerschaft** (Bei Doppelstaatsbürgerschaft bitte beide ankreuzen):
Österreich Deutschland Tschechische Republik Slowakische Republik Ungarn
Türkei Rumänien Polen Slowenien Kroatien
Bosnien und Herzegowina Bundesrepublik Jugoslawien Mazedonien staatenlos
anderer Staat →

6 **Umgangssprache:** (auch mehrere Sprachen) deutsch burgenland-kroatisch romanes tschechisch slowakisch
ungarisch slowenisch kroatisch serbisch türkisch
andere Umgangssprache →

7 **Stellung im Haushalt:** (siehe auch Erläuterungsblatt) Haushaltsvorstand (HV) oder: allein im Haushalt Ehefrau, -mann des HV Lebensgefährtin, -gefährte des HV
Tochter, Sohn (Stief- u. Adoptiv-) (Ehe-)Partner/in von Tochter/Sohn Enkelkind od. dessen (Ehe-)Partner/in
Mutter, Vater (Schwieger-, Stief-, Groß-) anders verwandt (z.B. Bruder, Tante, Nefte) nicht verwandt

8 **Religionsbekenntnis:** röm.-kath. evang. AB evang. HB alt-kath. islamisch israelitisch ohne Religionsbekenntnis
anderes →

9 **Für Frauen ab 16 Jahren: Wie viele Kinder haben Sie geboren?** (Bitte Gesamtzahl der lebend geborenen Kinder ankreuzen, auch wenn diese heute woanders leben oder schon gestorben sind)
keines 1 2 3 4 5 6 7 8 oder mehr Kinder

10 Schulbesuch - Ausbildung:

10.1 **Derzeitiger Schulbesuch**
für Schüler/innen und Student/innen
(Bitte nur eine Angabe!)

10.2 **Abgeschlossene Ausbildung**
für alle Personen über 15 Jahren
(Bitte alle Abschlüsse angeben!)



Abgeschlossene Ausbildung
Bei mehr als einem Abschluss pro Bildungsebene (z.B. **Doppelstudium**) bitte nur eine Angabe, z.B. der Ihrer Meinung nach für Ihre weitere Laufbahn wichtigere Abschluss.

- Volksschule (einschl. Vorschule)
- Hauptschule
- Allgemeinbildende höhere Schule (AHS) - Unterstufe
- Sonderschule
- Polytechnischer Lehrgang/Polytechnische Schule

0007231436

Berufsschule, Lehrlingsausbildung (Lehrabschluss, Gesellen-, Gehilfen-, Handelskammer-, Facharbeiterprüfung)
(z.B. LANDW. FACHARBEITER, EINZELHANDELSKAUFFRAU, KFZ-MECHANIKER)

welcher Beruf?

Fachschule (ohne Matura) (z.B. HANDELSCHULE, HAUSWIRTSCHAFTSSCHULE, LANDW. FACHSCHULE, BA F. ARBEITSLEHRERINNEN, KRANKENPFLEGESCHULE)

welche?

Allgemeinbildende höhere Schule - Oberstufe (mit Matura) (z.B. Gymnasium, Oberstufenrealgymnasium, wirtschaftskundliches Realgymnasium)

Kolleg, Abiturientenlehrgang (z.B. HAK KOLLEG, FREMDENVERKEHRSKOLLEG, KOLLEG F. ELEKTROTECHNIK, KOLLEG F. SOZIALPÄDAGOGIK)

welches?

Berufsbildende höhere Schule (mit Matura) (z.B. HAK, HTL MASCHINENBAU, HLA F. WIRTSCHAFTLICHE BERUFE, BA F. KINDERGARTENPÄDAGOGIK)

welche?

Akademie, Fachhochschule, Hochschule, Universität
(z.B. PÄDAK. SOZIALAKADEMIE, FACHHOCHSCHULE, HOCHSCHULE F. ANGEWANDTE KUNST, UNIVERSITÄT F. BODENKULTUR, WIRTSCHAFTSUNIVERSITÄT)

welche?

Studienrichtung, nur Hauptfach (z.B. GERMANISTIK, LEHRAMT MATHEMATIK, ELEKTROTECHNIK, BILDHAUEREI, TOURISMUS-FREIZEITWIRTSCHAFT, FERTIGUNGSAUTOMATISIERUNG)

welche?

Sonstige Ausbildungen (z.B. WERKMEISTERSCHULE, UNIVERSITÄTSLERHANG, MEISTERPRÜFUNG, BEFÄHIGUNGSPRÜFUNG, BEAMTENAUFSTIEGSPRÜFUNG)

Bitte führen Sie die für Ihre Laufbahn wichtigsten sonstigen Ausbildungen an.

welche?

1.

2.

11 Sie sind (Mehrfachangaben möglich, z.B. in Pension und geringfügig berufstätig):

- voll berufstätig (32 und mehr Wochenstunden) →
 - in Teilzeit berufstätig (12 bis 31 Wochenstunden) →
 - geringfügig berufstätig (1 bis 11 Wochenstunden) →
- Bitte Fragen 12 bis 15 beantworten.

Auch Gewerbetreibende, Landwirte, freiberuflich Tätige, im Familienbetrieb mithelfende Angehörige, Lehrlinge und Krankenpflegeschiedenen gelten als berufstätig.

- erstmals Arbeit suchend (vorher noch nie berufstätig) → Danke, keine weiteren Fragen mehr.
 - arbeitslos (vorher berufstätig) →
 - in Karenz- oder Mutterschutzurlaub →
 - vorher berufstätig →
 - vorher arbeitslos →
- Bitte noch Fragen 12 bis 14 über die zuletzt ausgeübte Berufstätigkeit beantworten.
Sollten Sie jedoch auch (geringfügig) berufstätig sein, beantworten Sie bitte für diese derzeitige Berufstätigkeit die Fragen 12 bis 15.
- Präsenzdienstler beim Bundesheer, Zivildienstler → Bitte nur noch Fragen 14 und 15 für den Weg zur Kaserne bzw. zum Dienstort beantworten.
-
- Hausfrau, Hausmann →
 - Pension aus eigener Berufstätigkeit →
 - Witwenpension, Witwerpension →
- Sind Sie zusätzlich berufstätig, weiter bei Frage 12.
Sonst danke, keine weiteren Fragen mehr.
-
- Schüler/in, Student/in → Bitte nur noch Frage 15 über den Weg zur Schule beantworten.
Sind Sie zusätzlich berufstätig (z.B. Werkstudent), beantworten Sie bitte Fragen 12 bis 15 für diese Berufstätigkeit.
 - Kind ohne derzeitigen Schulbesuch → Danke, keine weiteren Fragen mehr.
 - anderer Lebensunterhalt (z.B. Sozialhilfe, Almosen, Unterstützung durch Verwandte, Pachtzins) → Sind Sie zusätzlich berufstätig, weiter bei Frage 12.
Sonst danke, keine weiteren Fragen mehr.

12 Berufliche Stellung:

0007231436

- | | | | | |
|--|--|--|---|---|
| Facharbeiter/in <input checked="" type="checkbox"/> | angelernte/r Arbeiter/in <input checked="" type="checkbox"/> | Hilfsarbeiter/in <input checked="" type="checkbox"/> | Lehrling <input checked="" type="checkbox"/> | Werkvertragsnehmer/in <input checked="" type="checkbox"/> |
| Angestellte/r; od: VB (öf. Dienst) <input checked="" type="checkbox"/> | Beamte/r, Beamtin <input checked="" type="checkbox"/> | Selbständige/r <input checked="" type="checkbox"/> | Mithelfender im Familienbetrieb <input checked="" type="checkbox"/> | freier Mitarbeiter/in <input checked="" type="checkbox"/> |

13 Genaue Berufsbezeichnung (derzeit ausgeübter Beruf):

Z.B. "BUCHHALTERIN" oder "SCHUHVERKÄUFERIN" - nicht "kaufmännische Angestellte", "VIDEOGERÄTEMONTIERERIN" - nicht "Hilfsarbeiterin", "KANZLEIKRAFT", "ABGABENVERRECHNER", "STRASSENWÄRTER" - nicht "Beamter", "PC-ADMINISTRATOR", "FILMENTWICKLER", "ARBEITSVORBEREITER" - nicht "Technischer Angestellter".

14 Arbeitsstätte bzw. Dienststelle, in der Sie arbeiten:

- Beispiele: **14.1** MAX MUSTERMANN **14.1** HAUPTSCHULE KIRCHDORF **14.1** ÖBB BAHNHOF TELFS
14.2 EINZELHANDEL MIT LEBENSMITTELN **14.2** UNTERRICHTSWESEN **14.2** SCHIENENVERKEHR

14.1 Name:

14.2 Wirtschafts-, Geschäftszweig:

Für Berufstätige und Schüler/Innen, Student/innen sowie Präsenz- und Zivildienstler:
 Bitte blättern Sie um und beantworten Sie abschließend noch Frage 15. Sie werden dort auch bei Pkt. 15.4 um die Eintragung der **Adresse Ihrer Arbeitsstätte/Schule** gebeten und würden uns durch die zusätzliche Angabe der Telefonnummer helfen, beträchtliche Summen bei der Aufarbeitung der Fragebögen einzusparen. Herzlichen Dank!

15 Ihr Weg zur Arbeitsstätte oder Schule/Universität (Verkehrsströme):

Sind Sie berufstätig oder Schüler/in, Student/in, beantworten Sie bitte auch die folgenden Fragen für Ihren Weg zur Arbeit bzw. zur Schule/Hochschule. Sind Sie beides (z.B. Werkstudent), beantworten Sie die Fragen bitte für den Arbeitsweg.

15.1 Ausgangspunkt Ihres täglichen Arbeits/Schulweges: Von wo treten Sie üblicherweise diesen Weg an?

von Ihrem Hauptwohnsitz (wo Sie dieses Personenblatt ausfüllen) → Weiter bei Frage **15.2**

von einer anderen Unterkunft (z.B. Wochenpendler mit Unterkunft am Arbeitsort, im Studentenheim)

↳ Adresse dieser anderen Unterkunft:

Straße (Ortschaft)

Hausnummer

Name der Gemeinde

Staat

Postleitzahl

15.2 Ist Ihre Arbeitsstätte/Schule im selben Haus wie Ihr Hauptwohnsitz oder wie diese andere Unterkunft?

ja z.B. Heimarbeiter, Landwirte, Internatschüler → Danke! Keine weiteren Fragen, da kein Arbeits- oder Schulweg

nein → Weiter bei Frage **15.3**

15.3 Hat Ihr täglicher Arbeits-/Schulweg überwiegend das selbe Ziel?

0007231436

ja → Weiter bei Frage **15.4**

nein  Personen, die direkt von ihrer Wohnung wachsende Arbeitsorte aufsuchen (wie z.B. Vertreter), tragen bitte in Frage **15.4** die Adresse jener Arbeitsstätte ein, von der sie bei Bedarf ihre Anzeigeneilung, Kundenliste o.Ä. erhalten. Dann keine weiteren Fragen.

15.4 Adresse Ihrer Arbeitsstätte/Schule (Ziel Ihres täglichen Arbeits-/Schulweges):

Straße (Ortschaft)

Hausnummer

Name der Gemeinde

Staat

Postleitzahl

 /

Vorwahl

Telefonnummer (ohne Klampe)



Die Telefonnummer wird nicht für Rückfragen verwendet. Sie ist nur für Arbeitsstätten/Schulen innerhalb Österreichs anzugeben und hilft uns, unter Einsatz der EDV die genauen Zielpunkte der Verkehrsströme rasch und kostengünstig zu erarbeiten.

15.5 Welche Verkehrsmittel verwenden Sie üblicherweise für Ihren täglichen HINWEG zur Arbeitsstätte/Schule?

| | zu Fuß | Auto als Fahrer | Auto als Mitfahrer | Motorrad, Moped | Eisenbahn, Schnellbahn | Straßenbahn, U-Bahn | Autobus, Schulbus, Obus | Fahrrad | sonstiges (Schiff, usw.) |
|---|-------------------------------------|-------------------------------------|-------------------------------------|-------------------------------------|-------------------------------------|-------------------------------------|-------------------------------------|-------------------------------------|-------------------------------------|
| • für die längste (km) Wegstrecke (Bitte nur eine Angabe) | <input checked="" type="checkbox"/> | <input checked="" type="checkbox"/> | <input checked="" type="checkbox"/> | <input checked="" type="checkbox"/> | <input checked="" type="checkbox"/> | <input checked="" type="checkbox"/> | <input checked="" type="checkbox"/> | <input checked="" type="checkbox"/> | <input checked="" type="checkbox"/> |
| • für den restlichen Weg (Mehrfachangaben möglich) | <input checked="" type="checkbox"/> | <input checked="" type="checkbox"/> | <input checked="" type="checkbox"/> | <input checked="" type="checkbox"/> | <input checked="" type="checkbox"/> | <input checked="" type="checkbox"/> | <input checked="" type="checkbox"/> | <input checked="" type="checkbox"/> | <input checked="" type="checkbox"/> |

15.6 Täglicher HINWEG zur Arbeitsstätte/Schule (von Tür zu Tür): Wie lange brauchen Sie durchschnittlich dafür?

 Stunde(n) und Minuten

Bitte hier nichts eintragen!

E Ö L 1 2 3B A B C



Tabelle 1: Bevölkerung nach Alter bzw. Familienstand und Geschlecht

| Politischer Bezirk, Gemeinde, Geschlecht | Insgesamt | Nach Altersgruppen (von ... bis unter ... Jahren) | | | | | | | | | | |
|--|---------------|---|--------------|--------------|--------------|--------------|--------------|--------------|--------------|--------------|--------------|--------------|
| | | 0-5 | 5-10 | 10-15 | 15-20 | 20-25 | 25-30 | 30-35 | 35-40 | 40-45 | 45-50 | 50-55 |
| | | 1 | 2 | 3 | 4 | 5 | 6 | 7 | 8 | 9 | 10 | 11 |
| 1 Burgenland insgesamt | 277569 | 12129 | 14489 | 15664 | 16989 | 15987 | 17684 | 20783 | 23019 | 22506 | 19728 | 18696 |
| männlich | 135357 | 6211 | 7334 | 7990 | 8632 | 8205 | 8950 | 10627 | 11754 | 11625 | 10192 | 9711 |
| weiblich | 142212 | 5918 | 7155 | 7674 | 8357 | 7782 | 8734 | 10156 | 11265 | 10881 | 9536 | 8985 |
| 101 Eisenstadt (Stadt) | 11334 | 543 | 593 | 596 | 694 | 675 | 669 | 885 | 944 | 981 | 801 | 693 |
| männlich | 5337 | 278 | 309 | 294 | 356 | 335 | 335 | 448 | 446 | 455 | 408 | 349 |
| weiblich | 5997 | 265 | 284 | 302 | 338 | 340 | 334 | 437 | 498 | 526 | 393 | 344 |
| 102 Rust (Stadt) | 1714 | 78 | 70 | 77 | 103 | 98 | 119 | 116 | 130 | 136 | 124 | 122 |
| männlich | 833 | 42 | 25 | 51 | 47 | 53 | 63 | 67 | 67 | 69 | 56 | 61 |
| weiblich | 881 | 36 | 45 | 26 | 56 | 45 | 56 | 49 | 63 | 67 | 68 | 61 |
| 103 Eisenstadt-Umgebung | 38752 | 1775 | 2087 | 2157 | 2212 | 2185 | 2414 | 2899 | 3273 | 3138 | 2813 | 2811 |
| männlich | 18987 | 880 | 1075 | 1159 | 1108 | 1129 | 1199 | 1491 | 1643 | 1644 | 1401 | 1476 |
| weiblich | 19765 | 895 | 1012 | 998 | 1104 | 1056 | 1215 | 1408 | 1630 | 1494 | 1412 | 1335 |
| 10301 Breitenbrunn | 1702 | 71 | 84 | 87 | 96 | 79 | 86 | 130 | 138 | 145 | 124 | 136 |
| männlich | 841 | 37 | 49 | 44 | 44 | 38 | 44 | 62 | 66 | 80 | 66 | 65 |
| weiblich | 861 | 34 | 35 | 43 | 52 | 41 | 42 | 68 | 72 | 65 | 58 | 71 |
| 10302 Donnerskirchen | 1649 | 61 | 87 | 85 | 90 | 102 | 109 | 96 | 136 | 133 | 142 | 107 |
| männlich | 808 | 27 | 41 | 47 | 36 | 57 | 54 | 54 | 70 | 69 | 64 | 63 |
| weiblich | 841 | 34 | 46 | 38 | 54 | 45 | 55 | 42 | 66 | 64 | 78 | 44 |
| 10303 Großhöflein | 1853 | 87 | 107 | 132 | 118 | 124 | 99 | 115 | 166 | 180 | 125 | 124 |
| männlich | 888 | 41 | 52 | 63 | 61 | 62 | 43 | 58 | 76 | 95 | 63 | 66 |
| weiblich | 965 | 46 | 55 | 69 | 57 | 62 | 56 | 57 | 90 | 85 | 62 | 58 |
| 10304 Hornstein | 2640 | 114 | 133 | 147 | 143 | 128 | 132 | 189 | 231 | 202 | 203 | 200 |
| männlich | 1256 | 54 | 66 | 81 | 70 | 58 | 65 | 89 | 114 | 99 | 101 | 109 |
| weiblich | 1384 | 60 | 67 | 66 | 73 | 70 | 67 | 100 | 117 | 103 | 102 | 91 |
| 10305 Klingenbach | 1189 | 40 | 70 | 53 | 75 | 67 | 80 | 100 | 113 | 85 | 95 | 78 |
| männlich | 588 | 14 | 41 | 31 | 41 | 35 | 44 | 49 | 60 | 46 | 50 | 41 |
| weiblich | 601 | 26 | 29 | 22 | 34 | 32 | 36 | 51 | 53 | 39 | 45 | 37 |
| 10306 Leithaprodersdorf | 1181 | 67 | 78 | 81 | 83 | 86 | 71 | 88 | 110 | 84 | 77 | 71 |
| männlich | 601 | 37 | 39 | 43 | 44 | 35 | 41 | 49 | 52 | 46 | 39 | 39 |
| weiblich | 580 | 30 | 39 | 38 | 39 | 51 | 30 | 39 | 58 | 38 | 38 | 32 |
| 10320 Loretto | 363 | 8 | 17 | 20 | 22 | 14 | 22 | 22 | 35 | 31 | 28 | 24 |
| männlich | 166 | 1 | 9 | 10 | 9 | 7 | 8 | 12 | 16 | 16 | 13 | 12 |
| weiblich | 197 | 7 | 8 | 10 | 13 | 7 | 14 | 10 | 19 | 15 | 15 | 12 |
| 10307 Mörbisch am See | 2323 | 133 | 101 | 93 | 107 | 147 | 173 | 151 | 147 | 163 | 178 | 176 |
| männlich | 1118 | 66 | 59 | 51 | 51 | 74 | 78 | 85 | 77 | 90 | 72 | 100 |
| weiblich | 1205 | 67 | 42 | 42 | 56 | 73 | 95 | 66 | 70 | 73 | 106 | 76 |
| 10308 Müllendorf | 1229 | 59 | 64 | 68 | 76 | 67 | 71 | 95 | 107 | 91 | 85 | 84 |
| männlich | 623 | 27 | 35 | 35 | 37 | 41 | 34 | 52 | 58 | 46 | 45 | 38 |
| weiblich | 606 | 32 | 29 | 33 | 39 | 26 | 37 | 43 | 49 | 45 | 40 | 46 |
| 10309 Neufeld an der Leitha | 2948 | 172 | 148 | 185 | 144 | 134 | 193 | 285 | 268 | 226 | 177 | 225 |
| männlich | 1386 | 95 | 71 | 96 | 61 | 62 | 95 | 139 | 131 | 119 | 85 | 116 |
| weiblich | 1562 | 77 | 77 | 89 | 83 | 72 | 98 | 146 | 137 | 107 | 92 | 109 |
| 10310 Oggau am Neusiedler See | 1811 | 66 | 93 | 99 | 128 | 113 | 109 | 135 | 135 | 148 | 160 | 122 |
| männlich | 900 | 34 | 52 | 49 | 70 | 58 | 59 | 68 | 70 | 80 | 86 | 66 |
| weiblich | 911 | 32 | 41 | 50 | 58 | 55 | 50 | 67 | 65 | 68 | 74 | 56 |
| 10311 Oslip | 1323 | 59 | 66 | 66 | 85 | 73 | 74 | 111 | 111 | 119 | 109 | 92 |
| männlich | 652 | 30 | 32 | 38 | 36 | 44 | 33 | 55 | 58 | 67 | 61 | 49 |
| weiblich | 671 | 29 | 34 | 28 | 49 | 29 | 41 | 56 | 53 | 52 | 48 | 43 |
| 10312 Purbach am Neusiedler See | 2570 | 118 | 151 | 126 | 139 | 154 | 165 | 217 | 229 | 208 | 181 | 165 |
| männlich | 1251 | 57 | 64 | 61 | 70 | 86 | 83 | 114 | 118 | 102 | 92 | 93 |
| weiblich | 1319 | 61 | 87 | 65 | 69 | 68 | 82 | 103 | 111 | 106 | 89 | 72 |

| Nach Altersgruppen (von ... bis unter ... Jahren) | | | | | | | | | | | | | Nach Familienstand | | | | Kenn- ziffer |
|---|--------------|--------------|--------------|--------------|-------------|-------------|--------------|-------------|-------------|--------------|-------------|-------------|--------------------|------------------|----------------|-----------------|-----------------|
| 55-60 | 60-65 | 65-70 | 70-75 | 75-80 | 80-85 | 85 u.m. | 0 - 15 | | | 60 und mehr | | | ledig | verhei- ratet | verwit- wet | geschie- den | |
| | | | | | | | abs. | in % | | abs. | in % | | | | | | |
| | | | | | | | | 2001 | 1991 | | 2001 | 1991 | | | | | |
| 13 | 14 | 15 | 16 | 17 | 18 | 19 | 20 | 21 | 22 | 23 | 24 | 25 | 26 | 27 | 28 | 29 | |
| 12992 | 16824 | 14274 | 13579 | 12192 | 5479 | 4555 | 42282 | 15,2 | 17,1 | 66903 | 24,1 | 22,3 | 105515 | 135860 | 24352 | 11842 | 1 |
| 6529 | 8217 | 6616 | 5779 | 4179 | 1684 | 1122 | 21535 | 15,9 | 18,0 | 27597 | 20,4 | 17,5 | 57863 | 68439 | 3564 | 5491 | |
| 6463 | 8607 | 7658 | 7800 | 8013 | 3795 | 3433 | 20747 | 14,6 | 16,3 | 39306 | 27,6 | 26,7 | 47652 | 67421 | 20788 | 6351 | |
| 568 | 640 | 511 | 516 | 517 | 264 | 244 | 1732 | 15,3 | 17,0 | 2692 | 23,8 | 23,8 | 4556 | 5082 | 937 | 759 | 101 |
| 265 | 296 | 233 | 206 | 167 | 93 | 64 | 881 | 16,5 | 18,5 | 1059 | 19,8 | 19,3 | 2343 | 2559 | 144 | 291 | |
| 303 | 344 | 278 | 310 | 350 | 171 | 180 | 851 | 14,2 | 15,8 | 1633 | 27,2 | 27,7 | 2213 | 2523 | 793 | 468 | |
| 88 | 118 | 105 | 87 | 85 | 31 | 27 | 225 | 13,1 | 16,4 | 453 | 26,4 | 21,9 | 601 | 864 | 144 | 105 | 102 |
| 42 | 60 | 42 | 41 | 35 | 6 | 6 | 118 | 14,2 | 18,1 | 190 | 22,8 | 17,0 | 333 | 434 | 22 | 44 | |
| 46 | 58 | 63 | 46 | 50 | 25 | 21 | 107 | 12,1 | 14,8 | 263 | 29,9 | 26,5 | 268 | 430 | 122 | 61 | |
| 2000 | 2398 | 1896 | 1768 | 1625 | 730 | 571 | 6019 | 15,5 | 16,7 | 8988 | 23,2 | 21,6 | 14053 | 19550 | 3306 | 1843 | 103 |
| 1038 | 1212 | 895 | 777 | 535 | 205 | 120 | 3114 | 16,4 | 17,8 | 3744 | 19,7 | 16,5 | 7746 | 9868 | 501 | 872 | |
| 962 | 1186 | 1001 | 991 | 1090 | 525 | 451 | 2905 | 14,7 | 15,7 | 5244 | 26,5 | 26,4 | 6307 | 9682 | 2805 | 971 | |
| 106 | 150 | 83 | 75 | 59 | 26 | 27 | 242 | 14,2 | 16,6 | 420 | 24,7 | 19,6 | 589 | 908 | 127 | 78 | 10301 |
| 54 | 75 | 47 | 33 | 24 | 7 | 6 | 130 | 15,5 | 16,6 | 192 | 22,8 | 15,4 | 324 | 461 | 21 | 35 | |
| 52 | 75 | 36 | 42 | 35 | 19 | 21 | 112 | 13,0 | 16,5 | 228 | 26,5 | 23,4 | 265 | 447 | 106 | 43 | |
| 81 | 96 | 98 | 95 | 75 | 30 | 26 | 233 | 14,1 | 16,4 | 420 | 25,5 | 22,8 | 605 | 832 | 141 | 71 | 10302 |
| 46 | 49 | 45 | 39 | 26 | 13 | 8 | 115 | 14,2 | 18,0 | 180 | 22,3 | 16,2 | 324 | 424 | 27 | 33 | |
| 35 | 47 | 53 | 56 | 49 | 17 | 18 | 118 | 14,0 | 14,9 | 240 | 28,5 | 28,6 | 281 | 408 | 114 | 38 | |
| 88 | 96 | 95 | 78 | 80 | 22 | 17 | 326 | 17,6 | 18,7 | 388 | 20,9 | 20,6 | 700 | 931 | 143 | 79 | 10303 |
| 44 | 47 | 50 | 33 | 28 | 4 | 2 | 156 | 17,6 | 19,3 | 164 | 18,5 | 15,2 | 364 | 465 | 21 | 38 | |
| 44 | 49 | 45 | 45 | 52 | 18 | 15 | 170 | 17,6 | 18,2 | 224 | 23,2 | 25,5 | 336 | 466 | 122 | 41 | |
| 178 | 163 | 122 | 136 | 127 | 52 | 40 | 394 | 14,9 | 14,8 | 640 | 24,2 | 24,4 | 903 | 1336 | 223 | 178 | 10304 |
| 82 | 87 | 54 | 63 | 45 | 12 | 7 | 201 | 16,0 | 15,9 | 268 | 21,3 | 19,5 | 473 | 679 | 32 | 72 | |
| 96 | 76 | 68 | 73 | 82 | 40 | 33 | 193 | 13,9 | 13,7 | 372 | 26,9 | 28,9 | 430 | 657 | 191 | 106 | |
| 47 | 83 | 47 | 64 | 48 | 23 | 21 | 163 | 13,7 | 15,1 | 286 | 24,1 | 23,1 | 427 | 592 | 121 | 49 | 10305 |
| 21 | 36 | 23 | 27 | 20 | 4 | 5 | 86 | 14,6 | 18,0 | 115 | 19,6 | 15,6 | 244 | 299 | 20 | 25 | |
| 26 | 47 | 24 | 37 | 28 | 19 | 16 | 77 | 12,8 | 12,4 | 171 | 28,5 | 30,4 | 183 | 293 | 101 | 24 | |
| 44 | 53 | 50 | 65 | 39 | 22 | 12 | 226 | 19,1 | 21,5 | 241 | 20,4 | 21,0 | 482 | 596 | 73 | 30 | 10306 |
| 25 | 22 | 26 | 40 | 15 | 6 | 3 | 119 | 19,8 | 20,0 | 112 | 18,6 | 19,0 | 264 | 305 | 17 | 15 | |
| 19 | 31 | 24 | 25 | 24 | 16 | 9 | 107 | 18,4 | 22,9 | 129 | 22,2 | 22,9 | 218 | 291 | 56 | 15 | |
| 24 | 28 | 26 | 14 | 19 | 6 | 3 | 45 | 12,4 | 13,5 | 96 | 26,4 | 21,5 | 111 | 200 | 32 | 20 | 10320 |
| 13 | 15 | 12 | 7 | 4 | 1 | 1 | 20 | 12,0 | 14,5 | 40 | 24,1 | 15,1 | 53 | 98 | 5 | 10 | |
| 11 | 13 | 14 | 7 | 15 | 5 | 2 | 25 | 12,7 | 12,6 | 56 | 28,4 | 27,5 | 58 | 102 | 27 | 10 | |
| 108 | 152 | 140 | 107 | 131 | 69 | 47 | 327 | 14,1 | 15,3 | 646 | 27,8 | 24,4 | 812 | 1180 | 248 | 83 | 10307 |
| 55 | 84 | 63 | 38 | 44 | 20 | 11 | 176 | 15,7 | 16,2 | 260 | 23,3 | 18,5 | 444 | 595 | 38 | 41 | |
| 53 | 68 | 77 | 69 | 87 | 49 | 36 | 151 | 12,5 | 14,5 | 386 | 32,0 | 29,7 | 368 | 585 | 210 | 42 | |
| 77 | 87 | 67 | 48 | 48 | 20 | 15 | 191 | 15,5 | 16,7 | 285 | 23,2 | 19,4 | 453 | 652 | 82 | 42 | 10308 |
| 40 | 50 | 31 | 26 | 19 | 6 | 3 | 97 | 15,6 | 17,3 | 135 | 21,7 | 16,0 | 254 | 331 | 17 | 21 | |
| 37 | 37 | 36 | 22 | 29 | 14 | 12 | 94 | 15,5 | 16,2 | 150 | 24,8 | 22,8 | 199 | 321 | 65 | 21 | |
| 163 | 152 | 125 | 111 | 124 | 65 | 51 | 505 | 17,1 | 15,4 | 628 | 21,3 | 24,0 | 1071 | 1364 | 260 | 253 | 10309 |
| 84 | 64 | 58 | 46 | 38 | 20 | 6 | 262 | 18,9 | 17,1 | 232 | 16,7 | 17,8 | 559 | 685 | 37 | 105 | |
| 79 | 88 | 67 | 65 | 86 | 45 | 45 | 243 | 15,6 | 13,9 | 396 | 25,4 | 29,3 | 512 | 679 | 223 | 148 | |
| 91 | 108 | 88 | 91 | 66 | 29 | 30 | 258 | 14,2 | 18,2 | 412 | 22,7 | 20,1 | 685 | 903 | 157 | 66 | 10310 |
| 50 | 57 | 36 | 37 | 17 | 5 | 6 | 135 | 15,0 | 18,7 | 158 | 17,6 | 14,6 | 391 | 453 | 20 | 36 | |
| 41 | 51 | 52 | 54 | 49 | 24 | 24 | 123 | 13,5 | 17,8 | 254 | 27,9 | 25,4 | 294 | 450 | 137 | 30 | |
| 52 | 89 | 72 | 49 | 59 | 22 | 15 | 191 | 14,4 | 16,7 | 306 | 23,1 | 20,4 | 484 | 680 | 110 | 49 | 10311 |
| 26 | 46 | 31 | 20 | 15 | 7 | 4 | 100 | 15,3 | 17,8 | 123 | 18,9 | 14,3 | 266 | 343 | 10 | 33 | |
| 26 | 43 | 41 | 29 | 44 | 15 | 11 | 91 | 13,6 | 15,7 | 183 | 27,3 | 26,1 | 218 | 337 | 100 | 16 | |
| 116 | 157 | 146 | 124 | 102 | 34 | 38 | 395 | 15,4 | 17,0 | 601 | 23,4 | 20,2 | 922 | 1315 | 220 | 113 | 10312 |
| 57 | 87 | 65 | 56 | 33 | 5 | 8 | 182 | 14,5 | 17,6 | 254 | 20,3 | 14,8 | 506 | 667 | 27 | 51 | |
| 59 | 70 | 81 | 68 | 69 | 29 | 30 | 213 | 16,1 | 16,4 | 347 | 26,3 | 25,4 | 416 | 648 | 193 | 62 | |

Tabelle 1: Bevölkerung nach Alter bzw. Familienstand und Geschlecht

| Politischer Bezirk, Gemeinde, Geschlecht | Insgesamt | Nach Altersgruppen (von ... bis unter ... Jahren) | | | | | | | | | | |
|--|--------------|---|-------------|-------------|-------------|-------------|-------------|-------------|-------------|-------------|-------------|-------------|
| | | 0-5 | 5-10 | 10-15 | 15-20 | 20-25 | 25-30 | 30-35 | 35-40 | 40-45 | 45-50 | 50-55 |
| | | 1 | 2 | 3 | 4 | 5 | 6 | 7 | 8 | 9 | 10 | 11 |
| 10313 Sankt Margarethen im Burgenland | 2762 | 117 | 155 | 152 | 151 | 170 | 202 | 212 | 247 | 226 | 182 | 224 |
| männlich | 1379 | 47 | 85 | 84 | 82 | 99 | 103 | 115 | 127 | 119 | 90 | 121 |
| weiblich | 1383 | 70 | 70 | 68 | 69 | 71 | 99 | 97 | 120 | 107 | 92 | 103 |
| 10314 Schützen am Gebirge | 1360 | 60 | 71 | 55 | 80 | 80 | 101 | 87 | 118 | 107 | 102 | 102 |
| männlich | 663 | 28 | 38 | 35 | 37 | 42 | 49 | 45 | 58 | 59 | 55 | 49 |
| weiblich | 697 | 32 | 33 | 20 | 43 | 38 | 52 | 42 | 60 | 48 | 47 | 53 |
| 10315 Siegendorf | 2720 | 133 | 153 | 166 | 132 | 143 | 197 | 210 | 199 | 225 | 194 | 194 |
| männlich | 1347 | 69 | 83 | 95 | 67 | 74 | 109 | 109 | 101 | 115 | 92 | 97 |
| weiblich | 1373 | 64 | 70 | 71 | 65 | 69 | 88 | 101 | 98 | 110 | 102 | 97 |
| 10316 Steinbrunn | 1902 | 103 | 103 | 104 | 93 | 94 | 108 | 137 | 148 | 148 | 106 | 138 |
| männlich | 933 | 53 | 55 | 56 | 44 | 46 | 56 | 64 | 81 | 74 | 47 | 69 |
| weiblich | 969 | 50 | 48 | 48 | 49 | 48 | 52 | 73 | 67 | 74 | 59 | 69 |
| 10321 Stotzing | 770 | 36 | 44 | 60 | 36 | 50 | 62 | 56 | 72 | 59 | 56 | 50 |
| männlich | 391 | 24 | 21 | 37 | 15 | 26 | 34 | 26 | 39 | 33 | 28 | 28 |
| weiblich | 379 | 12 | 23 | 23 | 21 | 24 | 28 | 30 | 33 | 26 | 28 | 22 |
| 10317 Trausdorf an der Wulka | 1723 | 65 | 74 | 90 | 103 | 100 | 92 | 102 | 159 | 130 | 132 | 149 |
| männlich | 846 | 32 | 36 | 49 | 69 | 52 | 45 | 54 | 77 | 62 | 66 | 73 |
| weiblich | 877 | 33 | 38 | 41 | 34 | 48 | 47 | 48 | 82 | 68 | 66 | 76 |
| 10318 Wimpassing an der Leitha | 1094 | 47 | 65 | 75 | 76 | 65 | 76 | 90 | 100 | 97 | 81 | 90 |
| männlich | 547 | 26 | 26 | 45 | 43 | 35 | 33 | 47 | 47 | 46 | 42 | 47 |
| weiblich | 547 | 21 | 39 | 30 | 33 | 30 | 43 | 43 | 53 | 51 | 39 | 43 |
| 10319 Wulkaprodersdorf | 1890 | 72 | 101 | 117 | 130 | 107 | 104 | 118 | 163 | 181 | 147 | 144 |
| männlich | 942 | 37 | 49 | 60 | 72 | 53 | 55 | 60 | 79 | 97 | 80 | 73 |
| weiblich | 948 | 35 | 52 | 57 | 58 | 54 | 49 | 58 | 84 | 84 | 67 | 71 |
| 10323 Zagersdorf | 900 | 37 | 48 | 50 | 63 | 56 | 44 | 65 | 62 | 85 | 63 | 65 |
| männlich | 429 | 19 | 23 | 23 | 29 | 26 | 19 | 37 | 26 | 49 | 35 | 32 |
| weiblich | 471 | 18 | 25 | 27 | 34 | 30 | 25 | 28 | 36 | 36 | 28 | 33 |
| 10322 Zillingtal | 850 | 50 | 74 | 46 | 42 | 32 | 44 | 88 | 79 | 65 | 66 | 51 |
| männlich | 432 | 25 | 49 | 26 | 20 | 19 | 15 | 48 | 42 | 35 | 29 | 30 |
| weiblich | 418 | 25 | 25 | 20 | 22 | 13 | 29 | 40 | 37 | 30 | 37 | 21 |
| 104 Güssing | 27199 | 1040 | 1245 | 1476 | 1706 | 1673 | 1731 | 1995 | 2184 | 2131 | 1917 | 1874 |
| männlich | 13440 | 531 | 633 | 758 | 901 | 838 | 937 | 1030 | 1115 | 1104 | 993 | 1002 |
| weiblich | 13759 | 509 | 612 | 718 | 805 | 835 | 794 | 965 | 1069 | 1027 | 924 | 872 |
| 10426 Bildein | 373 | 10 | 20 | 20 | 13 | 21 | 20 | 22 | 44 | 16 | 19 | 25 |
| männlich | 178 | 7 | 7 | 9 | 11 | 9 | 11 | 11 | 23 | 11 | 10 | 8 |
| weiblich | 195 | 3 | 13 | 11 | 2 | 12 | 9 | 11 | 21 | 5 | 9 | 17 |
| 10401 Bocksdorf | 791 | 37 | 37 | 30 | 47 | 50 | 49 | 65 | 49 | 55 | 59 | 43 |
| männlich | 384 | 13 | 24 | 15 | 20 | 22 | 25 | 33 | 28 | 26 | 32 | 22 |
| weiblich | 407 | 24 | 13 | 15 | 27 | 28 | 24 | 32 | 21 | 29 | 27 | 21 |
| 10402 Burgauberg-Neudauberg | 1319 | 60 | 72 | 83 | 96 | 68 | 94 | 110 | 121 | 104 | 83 | 71 |
| männlich | 656 | 34 | 38 | 41 | 43 | 29 | 54 | 55 | 71 | 63 | 33 | 36 |
| weiblich | 663 | 26 | 34 | 42 | 53 | 39 | 40 | 55 | 50 | 41 | 50 | 35 |
| 10403 Eberau | 1081 | 31 | 49 | 59 | 66 | 76 | 53 | 65 | 86 | 78 | 73 | 84 |
| männlich | 550 | 16 | 21 | 33 | 36 | 44 | 28 | 34 | 46 | 39 | 38 | 51 |
| weiblich | 531 | 15 | 28 | 26 | 30 | 32 | 25 | 31 | 40 | 39 | 35 | 33 |
| 10404 Gerersdorf-Sulz | 1057 | 35 | 54 | 62 | 75 | 60 | 70 | 63 | 91 | 85 | 80 | 56 |
| männlich | 515 | 22 | 20 | 33 | 35 | 29 | 41 | 31 | 50 | 47 | 42 | 26 |
| weiblich | 542 | 13 | 34 | 29 | 40 | 31 | 29 | 32 | 41 | 38 | 38 | 30 |
| 10420 Großmürbisch | 274 | 7 | 18 | 17 | 22 | 18 | 10 | 17 | 25 | 21 | 21 | 19 |
| männlich | 124 | 4 | 7 | 8 | 12 | 6 | 6 | 10 | 9 | 10 | 10 | 8 |
| weiblich | 150 | 3 | 11 | 9 | 10 | 12 | 4 | 7 | 16 | 11 | 11 | 11 |

| Nach Altersgruppen (von ... bis unter ... Jahren) | | | | | | | | | | | | | Nach Familienstand | | | | Kenn- ziffer |
|---|-------------|-------------|-------------|-------------|------------|------------|-------------|-------------|-------------|-------------|-------------|-------------|--------------------|------------------|----------------|-----------------|-----------------|
| 55-60 | 60-65 | 65-70 | 70-75 | 75-80 | 80-85 | 85 u.m. | 0 - 15 | | | 60 und mehr | | | ledig | verhei- ratet | verwit- wet | geschie- den | |
| | | | | | | | abs. | in % | | abs. | in % | | | | | | |
| | | | | | | | | 2001 | 1991 | | 2001 | 1991 | | | | | |
| 13 | 14 | 15 | 16 | 17 | 18 | 19 | 20 | 21 | 22 | 23 | 24 | 25 | 26 | 27 | 28 | 29 | |
| 121 | 151 | 122 | 129 | 115 | 48 | 38 | 424 | 15,4 | 18,2 | 603 | 21,8 | 19,6 | 1030 | 1341 | 249 | 142 | 10313 |
| 65 | 75 | 56 | 55 | 34 | 15 | 7 | 216 | 15,7 | 20,4 | 242 | 17,5 | 13,9 | 594 | 674 | 39 | 72 | |
| 56 | 76 | 66 | 74 | 81 | 33 | 31 | 208 | 15,0 | 15,9 | 361 | 26,1 | 25,4 | 436 | 667 | 210 | 70 | |
| 38 | 94 | 70 | 65 | 68 | 41 | 21 | 186 | 13,7 | 16,0 | 359 | 26,4 | 22,3 | 507 | 687 | 131 | 35 | 10314 |
| 23 | 49 | 31 | 30 | 19 | 10 | 6 | 101 | 15,2 | 17,0 | 145 | 21,9 | 18,2 | 285 | 346 | 15 | 17 | |
| 15 | 45 | 39 | 35 | 49 | 31 | 15 | 85 | 12,2 | 14,9 | 214 | 30,7 | 26,4 | 222 | 341 | 116 | 18 | |
| 159 | 167 | 113 | 115 | 122 | 53 | 45 | 452 | 16,6 | 14,4 | 615 | 22,6 | 23,1 | 974 | 1388 | 233 | 125 | 10315 |
| 84 | 82 | 56 | 44 | 39 | 18 | 13 | 247 | 18,3 | 16,3 | 252 | 18,7 | 18,1 | 561 | 695 | 36 | 55 | |
| 75 | 85 | 57 | 71 | 83 | 35 | 32 | 205 | 14,9 | 12,6 | 363 | 26,4 | 27,9 | 413 | 693 | 197 | 70 | |
| 129 | 155 | 109 | 79 | 86 | 35 | 27 | 310 | 16,3 | 14,5 | 491 | 25,8 | 25,3 | 632 | 1010 | 166 | 94 | 10316 |
| 67 | 74 | 61 | 40 | 31 | 12 | 3 | 164 | 17,6 | 14,6 | 221 | 23,7 | 21,9 | 346 | 507 | 29 | 51 | |
| 62 | 81 | 48 | 39 | 55 | 23 | 24 | 146 | 15,1 | 14,4 | 270 | 27,9 | 28,5 | 286 | 503 | 137 | 43 | |
| 43 | 48 | 28 | 26 | 19 | 17 | 8 | 140 | 18,2 | 19,0 | 146 | 19,0 | 17,4 | 297 | 382 | 65 | 26 | 10321 |
| 23 | 21 | 17 | 10 | 6 | 3 | - | 82 | 21,0 | 20,9 | 57 | 14,6 | 11,1 | 178 | 192 | 7 | 14 | |
| 20 | 27 | 11 | 16 | 13 | 14 | 8 | 58 | 15,3 | 17,2 | 89 | 23,5 | 23,5 | 119 | 190 | 58 | 12 | |
| 119 | 144 | 75 | 78 | 57 | 37 | 17 | 229 | 13,3 | 16,4 | 408 | 23,7 | 18,4 | 590 | 872 | 156 | 105 | 10317 |
| 54 | 80 | 39 | 31 | 15 | 9 | 3 | 117 | 13,8 | 18,2 | 177 | 20,9 | 13,2 | 342 | 436 | 20 | 48 | |
| 65 | 64 | 36 | 47 | 42 | 28 | 14 | 112 | 12,8 | 14,7 | 231 | 26,3 | 23,4 | 248 | 436 | 136 | 57 | |
| 57 | 35 | 33 | 43 | 34 | 15 | 15 | 187 | 17,1 | 20,2 | 175 | 16,0 | 19,0 | 427 | 544 | 67 | 56 | 10318 |
| 30 | 23 | 17 | 20 | 8 | 7 | 5 | 97 | 17,7 | 21,3 | 80 | 14,6 | 14,9 | 233 | 274 | 16 | 24 | |
| 27 | 12 | 16 | 23 | 26 | 8 | 10 | 90 | 16,5 | 19,0 | 95 | 17,4 | 23,4 | 194 | 270 | 51 | 32 | |
| 81 | 103 | 92 | 90 | 70 | 35 | 35 | 290 | 15,3 | 18,6 | 425 | 22,5 | 19,7 | 691 | 949 | 167 | 83 | 10319 |
| 51 | 49 | 40 | 46 | 25 | 9 | 7 | 146 | 15,5 | 19,7 | 176 | 18,7 | 15,2 | 384 | 489 | 30 | 39 | |
| 30 | 54 | 52 | 44 | 45 | 26 | 28 | 144 | 15,2 | 17,4 | 249 | 26,3 | 24,2 | 307 | 460 | 137 | 44 | |
| 43 | 53 | 51 | 46 | 39 | 18 | 12 | 135 | 15,0 | 18,2 | 219 | 24,3 | 20,3 | 346 | 451 | 81 | 22 | 10323 |
| 23 | 23 | 22 | 17 | 15 | 7 | 4 | 65 | 15,2 | 16,7 | 88 | 20,5 | 16,3 | 178 | 226 | 11 | 14 | |
| 20 | 30 | 29 | 29 | 24 | 11 | 8 | 70 | 14,9 | 19,7 | 131 | 27,8 | 24,1 | 168 | 225 | 70 | 8 | |
| 35 | 34 | 44 | 40 | 38 | 11 | 11 | 170 | 20,0 | 16,4 | 178 | 20,9 | 25,4 | 315 | 437 | 54 | 44 | 10322 |
| 21 | 17 | 15 | 19 | 15 | 5 | 2 | 100 | 23,1 | 18,5 | 73 | 16,9 | 22,5 | 179 | 224 | 6 | 23 | |
| 14 | 17 | 29 | 21 | 23 | 6 | 9 | 70 | 16,7 | 14,4 | 105 | 25,1 | 28,1 | 136 | 213 | 48 | 21 | |
| 1253 | 1768 | 1596 | 1414 | 1208 | 522 | 466 | 3761 | 13,8 | 17,4 | 6974 | 25,6 | 22,0 | 10311 | 13447 | 2475 | 966 | 104 |
| 637 | 872 | 732 | 616 | 459 | 164 | 118 | 1922 | 14,3 | 18,1 | 2961 | 22,0 | 18,0 | 5743 | 6813 | 413 | 471 | |
| 616 | 896 | 864 | 798 | 749 | 358 | 348 | 1839 | 13,4 | 16,6 | 4013 | 29,2 | 25,8 | 4568 | 6634 | 2062 | 495 | |
| 22 | 21 | 29 | 24 | 23 | 15 | 9 | 50 | 13,4 | 13,2 | 121 | 32,4 | 32,4 | 134 | 188 | 41 | 10 | 10426 |
| 14 | 8 | 12 | 9 | 10 | 6 | 2 | 23 | 12,9 | 16,4 | 47 | 26,4 | 24,9 | 74 | 95 | 5 | 4 | |
| 8 | 13 | 17 | 15 | 13 | 9 | 7 | 27 | 13,8 | 10,3 | 74 | 37,9 | 38,9 | 60 | 93 | 36 | 6 | |
| 36 | 72 | 57 | 50 | 34 | 10 | 11 | 104 | 13,1 | 14,7 | 234 | 29,6 | 23,3 | 264 | 435 | 74 | 18 | 10401 |
| 18 | 37 | 25 | 26 | 11 | 4 | 3 | 52 | 13,5 | 12,9 | 106 | 27,6 | 21,0 | 140 | 221 | 15 | 8 | |
| 18 | 35 | 32 | 24 | 23 | 6 | 8 | 52 | 12,8 | 16,5 | 128 | 31,4 | 25,5 | 124 | 214 | 59 | 10 | |
| 73 | 85 | 60 | 68 | 34 | 19 | 18 | 215 | 16,3 | 18,0 | 284 | 21,5 | 19,6 | 539 | 639 | 102 | 39 | 10402 |
| 33 | 43 | 26 | 30 | 14 | 6 | 7 | 113 | 17,2 | 17,8 | 126 | 19,2 | 17,6 | 293 | 324 | 19 | 20 | |
| 40 | 42 | 34 | 38 | 20 | 13 | 11 | 102 | 15,4 | 18,3 | 158 | 23,8 | 21,6 | 246 | 315 | 83 | 19 | |
| 55 | 84 | 67 | 56 | 57 | 23 | 19 | 139 | 12,9 | 17,4 | 306 | 28,3 | 24,6 | 410 | 548 | 94 | 29 | 10403 |
| 34 | 39 | 33 | 25 | 22 | 7 | 4 | 70 | 12,7 | 19,8 | 130 | 23,6 | 19,8 | 243 | 275 | 12 | 20 | |
| 21 | 45 | 34 | 31 | 35 | 16 | 15 | 69 | 13,0 | 15,0 | 176 | 33,1 | 29,3 | 167 | 273 | 82 | 9 | |
| 54 | 67 | 61 | 61 | 36 | 21 | 26 | 151 | 14,3 | 18,3 | 272 | 25,7 | 22,0 | 384 | 542 | 104 | 27 | 10404 |
| 27 | 33 | 31 | 26 | 13 | 5 | 4 | 75 | 14,6 | 18,7 | 112 | 21,7 | 17,3 | 212 | 278 | 12 | 13 | |
| 27 | 34 | 30 | 35 | 23 | 16 | 22 | 76 | 14,0 | 17,9 | 160 | 29,5 | 26,5 | 172 | 264 | 92 | 14 | |
| 16 | 17 | 12 | 9 | 12 | 8 | 5 | 42 | 15,3 | 19,8 | 63 | 23,0 | 22,1 | 108 | 130 | 26 | 10 | 10420 |
| 6 | 10 | 5 | 3 | 5 | 3 | 2 | 19 | 15,3 | 19,7 | 28 | 22,6 | 19,7 | 51 | 63 | 6 | 4 | |
| 10 | 7 | 7 | 6 | 7 | 5 | 3 | 23 | 15,3 | 19,9 | 35 | 23,3 | 24,4 | 57 | 67 | 20 | 6 | |

Tabelle 1: Bevölkerung nach Alter bzw. Familienstand und Geschlecht

| Politischer Bezirk, Gemeinde, Geschlecht | Insgesamt | Nach Altersgruppen (von ... bis unter ... Jahren) | | | | | | | | | | |
|--|-----------|---|------|-------|-------|-------|-------|-------|-------|-------|-------|-------|
| | | 0-5 | 5-10 | 10-15 | 15-20 | 20-25 | 25-30 | 30-35 | 35-40 | 40-45 | 45-50 | 50-55 |
| | | 1 | 2 | 3 | 4 | 5 | 6 | 7 | 8 | 9 | 10 | 11 |
| 10405 Güssing | 3902 | 156 | 174 | 207 | 246 | 230 | 261 | 323 | 280 | 287 | 264 | 292 |
| männlich | 1870 | 72 | 94 | 117 | 118 | 112 | 134 | 157 | 143 | 138 | 123 | 158 |
| weiblich | 2032 | 84 | 80 | 90 | 128 | 118 | 127 | 166 | 137 | 149 | 141 | 134 |
| 10406 Güttenbach | 1026 | 30 | 37 | 61 | 68 | 56 | 52 | 80 | 95 | 82 | 53 | 75 |
| männlich | 509 | 19 | 21 | 25 | 38 | 21 | 23 | 42 | 47 | 42 | 32 | 40 |
| weiblich | 517 | 11 | 16 | 36 | 30 | 35 | 29 | 38 | 48 | 40 | 21 | 35 |
| 10418 Hackerberg | 384 | 20 | 10 | 25 | 28 | 24 | 29 | 29 | 30 | 28 | 23 | 27 |
| männlich | 190 | 8 | 6 | 11 | 20 | 12 | 17 | 13 | 11 | 16 | 11 | 15 |
| weiblich | 194 | 12 | 4 | 14 | 8 | 12 | 12 | 16 | 19 | 12 | 12 | 12 |
| 10407 Heiligenbrunn | 989 | 24 | 49 | 60 | 75 | 59 | 66 | 64 | 81 | 67 | 74 | 80 |
| männlich | 489 | 12 | 23 | 33 | 40 | 32 | 39 | 27 | 45 | 32 | 41 | 46 |
| weiblich | 500 | 12 | 26 | 27 | 35 | 27 | 27 | 37 | 36 | 35 | 33 | 34 |
| 10424 Heugraben | 250 | 10 | 11 | 13 | 15 | 13 | 10 | 17 | 28 | 21 | 16 | 9 |
| männlich | 128 | 7 | 6 | 7 | 12 | 6 | 6 | 8 | 14 | 15 | 8 | 3 |
| weiblich | 122 | 3 | 5 | 6 | 3 | 7 | 4 | 9 | 14 | 6 | 8 | 6 |
| 10421 Inzenhof | 336 | 11 | 12 | 15 | 17 | 14 | 25 | 19 | 15 | 26 | 27 | 29 |
| männlich | 166 | 4 | 5 | 3 | 10 | 9 | 10 | 12 | 5 | 16 | 13 | 21 |
| weiblich | 170 | 7 | 7 | 12 | 7 | 5 | 15 | 7 | 10 | 10 | 14 | 8 |
| 10422 Kleinmürbisch | 260 | 16 | 12 | 9 | 17 | 25 | 18 | 13 | 20 | 21 | 17 | 16 |
| männlich | 133 | 10 | 7 | 5 | 7 | 14 | 11 | 6 | 11 | 14 | 10 | 9 |
| weiblich | 127 | 6 | 5 | 4 | 10 | 11 | 7 | 7 | 9 | 7 | 7 | 7 |
| 10408 Kukmirn | 2035 | 75 | 92 | 104 | 134 | 150 | 133 | 133 | 147 | 161 | 176 | 148 |
| männlich | 1013 | 39 | 48 | 49 | 78 | 77 | 80 | 73 | 72 | 81 | 93 | 79 |
| weiblich | 1022 | 36 | 44 | 55 | 56 | 73 | 53 | 60 | 75 | 80 | 83 | 69 |
| 10428 Moschendorf | 463 | 28 | 18 | 18 | 30 | 23 | 27 | 27 | 35 | 26 | 34 | 35 |
| männlich | 224 | 15 | 15 | 8 | 13 | 12 | 15 | 13 | 18 | 11 | 17 | 18 |
| weiblich | 239 | 13 | 3 | 10 | 17 | 11 | 12 | 14 | 17 | 15 | 17 | 17 |
| 10409 Neuberg im Burgenland | 1072 | 49 | 60 | 68 | 57 | 59 | 70 | 95 | 104 | 88 | 75 | 68 |
| männlich | 518 | 30 | 30 | 29 | 27 | 29 | 40 | 45 | 45 | 57 | 36 | 40 |
| weiblich | 554 | 19 | 30 | 39 | 30 | 30 | 30 | 50 | 59 | 31 | 39 | 28 |
| 10410 Neustift bei Güssing | 566 | 13 | 22 | 36 | 26 | 33 | 40 | 37 | 49 | 48 | 34 | 38 |
| männlich | 270 | 7 | 8 | 18 | 17 | 15 | 20 | 17 | 27 | 21 | 19 | 22 |
| weiblich | 296 | 6 | 14 | 18 | 9 | 18 | 20 | 20 | 22 | 27 | 15 | 16 |
| 10411 Olbendorf | 1394 | 37 | 46 | 62 | 79 | 94 | 64 | 92 | 113 | 116 | 113 | 93 |
| männlich | 711 | 21 | 22 | 33 | 50 | 51 | 38 | 55 | 48 | 64 | 62 | 52 |
| weiblich | 683 | 16 | 24 | 29 | 29 | 43 | 26 | 37 | 65 | 52 | 51 | 41 |
| 10412 Ollersdorf im Burgenland | 983 | 41 | 49 | 50 | 58 | 61 | 70 | 63 | 91 | 80 | 64 | 65 |
| männlich | 501 | 21 | 25 | 29 | 27 | 32 | 33 | 33 | 50 | 45 | 37 | 38 |
| weiblich | 482 | 20 | 24 | 21 | 31 | 29 | 37 | 30 | 41 | 35 | 27 | 27 |
| 10427 Rauchwart | 464 | 13 | 11 | 30 | 27 | 34 | 33 | 38 | 27 | 43 | 39 | 33 |
| männlich | 232 | 9 | 6 | 13 | 13 | 16 | 21 | 18 | 13 | 22 | 21 | 18 |
| weiblich | 232 | 4 | 5 | 17 | 14 | 18 | 12 | 20 | 14 | 21 | 18 | 15 |
| 10425 Rohr im Burgenland | 394 | 13 | 17 | 12 | 20 | 34 | 37 | 24 | 25 | 36 | 35 | 25 |
| männlich | 199 | 7 | 7 | 6 | 15 | 17 | 21 | 14 | 11 | 17 | 17 | 14 |
| weiblich | 195 | 6 | 10 | 6 | 5 | 17 | 16 | 10 | 14 | 19 | 18 | 11 |
| 10413 Sankt Michael im Burgenland | 1100 | 45 | 50 | 52 | 65 | 59 | 70 | 85 | 78 | 88 | 72 | 91 |
| männlich | 548 | 22 | 24 | 29 | 33 | 31 | 44 | 50 | 38 | 44 | 36 | 39 |
| weiblich | 552 | 23 | 26 | 23 | 32 | 28 | 26 | 35 | 40 | 44 | 36 | 52 |
| 10414 Stegersbach | 2380 | 103 | 119 | 119 | 134 | 133 | 150 | 192 | 194 | 189 | 144 | 157 |
| männlich | 1179 | 48 | 69 | 60 | 75 | 66 | 75 | 102 | 106 | 92 | 81 | 78 |
| weiblich | 1201 | 55 | 50 | 59 | 59 | 67 | 75 | 90 | 88 | 97 | 63 | 79 |

| Nach Altersgruppen (von ... bis unter ... Jahren) | | | | | | | | | | | | | Nach Familienstand | | | | Kenn- ziffer |
|---|-------|-------|-------|-------|-------|---------|--------|------|------|-------------|------|------|--------------------|------------------|----------------|-----------------|-----------------|
| 55-60 | 60-65 | 65-70 | 70-75 | 75-80 | 80-85 | 85 u.m. | 0 - 15 | | | 60 und mehr | | | ledig | verhei- ratet | verwit- wet | geschie- den | |
| | | | | | | | abs. | in % | | abs. | in % | | | | | | |
| | | | | | | | | 2001 | 1991 | | 2001 | 1991 | | | | | |
| 13 | 14 | 15 | 16 | 17 | 18 | 19 | 20 | 21 | 22 | 23 | 24 | 25 | 26 | 27 | 28 | 29 | |
| 195 | 231 | 207 | 192 | 194 | 79 | 84 | 537 | 13,8 | 17,7 | 987 | 25,3 | 19,7 | 1507 | 1841 | 340 | 214 | 10405 |
| 98 | 116 | 89 | 79 | 79 | 24 | 19 | 283 | 15,1 | 18,6 | 406 | 21,7 | 16,3 | 798 | 932 | 50 | 90 | |
| 97 | 115 | 118 | 113 | 115 | 55 | 65 | 254 | 12,5 | 16,8 | 581 | 28,6 | 22,9 | 709 | 909 | 290 | 124 | |
| 47 | 77 | 81 | 57 | 42 | 17 | 16 | 128 | 12,5 | 16,7 | 290 | 28,3 | 21,1 | 396 | 529 | 72 | 29 | 10406 |
| 24 | 42 | 40 | 27 | 17 | 2 | 7 | 65 | 12,8 | 15,1 | 135 | 26,5 | 17,6 | 211 | 267 | 12 | 19 | |
| 23 | 35 | 41 | 30 | 25 | 15 | 9 | 63 | 12,2 | 18,2 | 155 | 30,0 | 24,5 | 185 | 262 | 60 | 10 | |
| 16 | 25 | 24 | 22 | 9 | 4 | 11 | 55 | 14,3 | 19,4 | 95 | 24,7 | 19,2 | 168 | 163 | 40 | 13 | 10418 |
| 9 | 12 | 15 | 9 | 2 | 2 | 1 | 25 | 13,2 | 18,8 | 41 | 21,6 | 13,4 | 92 | 84 | 8 | 6 | |
| 7 | 13 | 9 | 13 | 7 | 2 | 10 | 30 | 15,5 | 19,9 | 54 | 27,8 | 24,1 | 76 | 79 | 32 | 7 | |
| 34 | 65 | 53 | 47 | 50 | 32 | 9 | 133 | 13,4 | 19,4 | 256 | 25,9 | 23,6 | 381 | 493 | 94 | 21 | 10407 |
| 16 | 32 | 23 | 16 | 21 | 10 | 1 | 68 | 13,9 | 21,0 | 103 | 21,1 | 17,4 | 214 | 246 | 16 | 13 | |
| 18 | 33 | 30 | 31 | 29 | 22 | 8 | 65 | 13,0 | 17,9 | 153 | 30,6 | 29,5 | 167 | 247 | 78 | 8 | |
| 16 | 27 | 13 | 13 | 8 | 7 | 3 | 34 | 13,6 | 17,1 | 71 | 28,4 | 23,5 | 89 | 130 | 25 | 6 | 10424 |
| 5 | 14 | 9 | 5 | 2 | 1 | - | 20 | 15,6 | 21,4 | 31 | 24,2 | 17,5 | 57 | 66 | 3 | 2 | |
| 11 | 13 | 4 | 8 | 6 | 6 | 3 | 14 | 11,5 | 12,8 | 40 | 32,8 | 29,6 | 32 | 64 | 22 | 4 | |
| 16 | 19 | 28 | 23 | 26 | 10 | 4 | 38 | 11,3 | 14,1 | 110 | 32,7 | 27,4 | 111 | 164 | 42 | 19 | 10421 |
| 8 | 9 | 14 | 10 | 13 | 4 | - | 12 | 7,2 | 14,4 | 50 | 30,1 | 22,1 | 61 | 82 | 11 | 12 | |
| 8 | 10 | 14 | 13 | 13 | 6 | 4 | 26 | 15,3 | 13,8 | 60 | 35,3 | 32,4 | 50 | 82 | 31 | 7 | |
| 14 | 17 | 20 | 11 | 11 | 1 | 2 | 37 | 14,2 | 22,9 | 62 | 23,8 | 13,6 | 92 | 137 | 21 | 10 | 10422 |
| 8 | 7 | 9 | 3 | 2 | - | - | 22 | 16,5 | 24,1 | 21 | 15,8 | 8,3 | 58 | 68 | - | 7 | |
| 6 | 10 | 11 | 8 | 9 | 1 | 2 | 15 | 11,8 | 21,6 | 41 | 32,3 | 19,2 | 34 | 69 | 21 | 3 | |
| 91 | 107 | 111 | 95 | 107 | 30 | 41 | 271 | 13,3 | 18,8 | 491 | 24,1 | 22,1 | 789 | 984 | 191 | 71 | 10408 |
| 46 | 48 | 51 | 40 | 43 | 7 | 9 | 136 | 13,4 | 19,2 | 198 | 19,5 | 18,7 | 453 | 495 | 25 | 40 | |
| 45 | 59 | 60 | 55 | 64 | 23 | 32 | 135 | 13,2 | 18,4 | 293 | 28,7 | 25,5 | 336 | 489 | 166 | 31 | |
| 14 | 27 | 33 | 28 | 29 | 19 | 12 | 64 | 13,8 | 17,2 | 148 | 32,0 | 30,5 | 143 | 248 | 54 | 18 | 10428 |
| 7 | 13 | 13 | 15 | 11 | 7 | 3 | 38 | 17,0 | 16,4 | 62 | 27,7 | 27,7 | 79 | 123 | 11 | 11 | |
| 7 | 14 | 20 | 13 | 18 | 12 | 9 | 26 | 10,9 | 17,9 | 86 | 36,0 | 32,9 | 64 | 125 | 43 | 7 | |
| 46 | 70 | 57 | 46 | 26 | 19 | 15 | 177 | 16,5 | 16,5 | 233 | 21,7 | 18,3 | 422 | 528 | 105 | 17 | 10409 |
| 22 | 22 | 27 | 22 | 5 | 8 | 4 | 89 | 17,2 | 15,3 | 88 | 17,0 | 13,8 | 229 | 269 | 13 | 7 | |
| 24 | 48 | 30 | 24 | 21 | 11 | 11 | 88 | 15,9 | 17,6 | 145 | 26,2 | 22,2 | 193 | 259 | 92 | 10 | |
| 33 | 53 | 32 | 23 | 32 | 6 | 11 | 71 | 12,5 | 16,3 | 157 | 27,7 | 23,0 | 213 | 268 | 61 | 24 | 10410 |
| 16 | 24 | 16 | 9 | 9 | 3 | 2 | 33 | 12,2 | 16,5 | 63 | 23,3 | 18,2 | 118 | 132 | 9 | 11 | |
| 17 | 29 | 16 | 14 | 23 | 3 | 9 | 38 | 12,8 | 16,1 | 94 | 31,8 | 27,7 | 95 | 136 | 52 | 13 | |
| 62 | 95 | 98 | 95 | 84 | 26 | 25 | 145 | 10,4 | 15,7 | 423 | 30,3 | 26,3 | 456 | 733 | 146 | 59 | 10411 |
| 30 | 52 | 36 | 46 | 37 | 8 | 6 | 76 | 10,7 | 17,8 | 185 | 26,0 | 23,2 | 269 | 380 | 32 | 30 | |
| 32 | 43 | 62 | 49 | 47 | 18 | 19 | 69 | 10,1 | 13,7 | 238 | 34,8 | 29,2 | 187 | 353 | 114 | 29 | |
| 43 | 79 | 59 | 57 | 29 | 10 | 14 | 140 | 14,2 | 17,1 | 248 | 25,2 | 18,6 | 387 | 475 | 82 | 39 | 10412 |
| 19 | 40 | 29 | 23 | 14 | 2 | 4 | 75 | 15,0 | 17,4 | 112 | 22,4 | 14,3 | 222 | 239 | 17 | 23 | |
| 24 | 39 | 30 | 34 | 15 | 8 | 10 | 65 | 13,5 | 16,9 | 136 | 28,2 | 22,9 | 165 | 236 | 65 | 16 | |
| 19 | 36 | 27 | 23 | 24 | 3 | 4 | 54 | 11,6 | 15,8 | 117 | 25,2 | 23,7 | 181 | 225 | 39 | 19 | 10427 |
| 6 | 20 | 12 | 14 | 9 | - | 1 | 28 | 12,1 | 15,1 | 56 | 24,1 | 19,9 | 103 | 112 | 9 | 8 | |
| 13 | 16 | 15 | 9 | 15 | 3 | 3 | 26 | 11,2 | 16,5 | 61 | 26,3 | 27,1 | 78 | 113 | 30 | 11 | |
| 18 | 29 | 20 | 21 | 14 | 8 | 6 | 42 | 10,7 | 17,7 | 98 | 24,9 | 21,4 | 140 | 203 | 41 | 10 | 10425 |
| 8 | 18 | 5 | 10 | 10 | 1 | 1 | 20 | 10,1 | 16,8 | 45 | 22,6 | 18,9 | 81 | 103 | 8 | 7 | |
| 10 | 11 | 15 | 11 | 4 | 7 | 5 | 22 | 11,3 | 18,7 | 53 | 27,2 | 23,8 | 59 | 100 | 33 | 3 | |
| 55 | 70 | 67 | 53 | 55 | 24 | 21 | 147 | 13,4 | 14,7 | 290 | 26,4 | 21,2 | 419 | 532 | 109 | 40 | 10413 |
| 32 | 37 | 35 | 21 | 18 | 8 | 7 | 75 | 13,7 | 16,8 | 126 | 23,0 | 16,9 | 241 | 269 | 23 | 15 | |
| 23 | 33 | 32 | 32 | 37 | 16 | 14 | 72 | 13,0 | 12,5 | 164 | 29,7 | 25,7 | 178 | 263 | 86 | 25 | |
| 118 | 152 | 133 | 131 | 107 | 59 | 46 | 341 | 14,3 | 15,5 | 628 | 26,4 | 26,2 | 901 | 1159 | 210 | 110 | 10414 |
| 61 | 77 | 55 | 55 | 40 | 25 | 14 | 177 | 15,0 | 17,7 | 266 | 22,6 | 21,2 | 502 | 592 | 37 | 48 | |
| 57 | 75 | 78 | 76 | 67 | 34 | 32 | 164 | 13,7 | 13,5 | 362 | 30,1 | 30,9 | 399 | 567 | 173 | 62 | |

Tabelle 1: Bevölkerung nach Alter bzw. Familienstand und Geschlecht

| Politischer Bezirk, Gemeinde, Geschlecht | Insgesamt | Nach Altersgruppen (von ... bis unter ... Jahren) | | | | | | | | | | |
|--|--------------|---|------------|------------|-------------|-------------|-------------|-------------|-------------|-------------|-------------|-------------|
| | | 0-5 | 5-10 | 10-15 | 15-20 | 20-25 | 25-30 | 30-35 | 35-40 | 40-45 | 45-50 | 50-55 |
| | | 1 | 2 | 3 | 4 | 5 | 6 | 7 | 8 | 9 | 10 | 11 |
| 10415 Stinatz | 1409 | 68 | 72 | 91 | 98 | 100 | 93 | 102 | 126 | 142 | 100 | 76 |
| männlich | 712 | 32 | 37 | 54 | 50 | 50 | 53 | 57 | 64 | 68 | 54 | 40 |
| weiblich | 697 | 36 | 35 | 37 | 48 | 50 | 40 | 45 | 62 | 74 | 46 | 36 |
| 10416 Strem | 949 | 39 | 37 | 39 | 62 | 67 | 67 | 71 | 73 | 55 | 72 | 86 |
| männlich | 487 | 18 | 21 | 22 | 35 | 38 | 30 | 46 | 41 | 28 | 36 | 42 |
| weiblich | 462 | 21 | 16 | 17 | 27 | 29 | 37 | 25 | 32 | 27 | 36 | 44 |
| 10417 Tobaj | 1386 | 44 | 68 | 107 | 92 | 77 | 83 | 117 | 110 | 116 | 101 | 100 |
| männlich | 685 | 23 | 30 | 58 | 46 | 40 | 43 | 51 | 61 | 62 | 54 | 58 |
| weiblich | 701 | 21 | 38 | 49 | 46 | 37 | 40 | 66 | 49 | 54 | 47 | 42 |
| 10423 Tschanigraben | 67 | 1 | 4 | - | 7 | 4 | 1 | 5 | 7 | 6 | 6 | 5 |
| männlich | 27 | - | - | - | 3 | 2 | - | 3 | 1 | 3 | 4 | 3 |
| weiblich | 40 | 1 | 4 | - | 4 | 2 | 1 | 2 | 6 | 3 | 2 | 2 |
| 10419 Wörterberg | 495 | 24 | 25 | 27 | 32 | 31 | 36 | 27 | 40 | 46 | 43 | 28 |
| männlich | 242 | 11 | 12 | 10 | 17 | 17 | 19 | 14 | 17 | 20 | 23 | 18 |
| weiblich | 253 | 13 | 13 | 17 | 15 | 14 | 17 | 13 | 23 | 26 | 20 | 10 |
| 105 Jennersdorf | 17933 | 720 | 942 | 998 | 1151 | 1016 | 1080 | 1362 | 1565 | 1498 | 1180 | 1092 |
| männlich | 8855 | 378 | 486 | 523 | 610 | 538 | 547 | 695 | 794 | 787 | 631 | 554 |
| weiblich | 9078 | 342 | 456 | 475 | 541 | 478 | 533 | 667 | 771 | 711 | 549 | 538 |
| 10501 Deutsch Kaltenbrunn | 1825 | 71 | 97 | 100 | 129 | 97 | 100 | 141 | 133 | 168 | 131 | 107 |
| männlich | 894 | 41 | 48 | 53 | 68 | 52 | 58 | 72 | 72 | 81 | 65 | 52 |
| weiblich | 931 | 30 | 49 | 47 | 61 | 45 | 42 | 69 | 61 | 87 | 66 | 55 |
| 10502 Eitendorf | 1017 | 52 | 60 | 55 | 58 | 52 | 57 | 70 | 110 | 72 | 49 | 71 |
| männlich | 513 | 25 | 33 | 22 | 38 | 26 | 24 | 36 | 54 | 42 | 24 | 37 |
| weiblich | 504 | 27 | 27 | 33 | 20 | 26 | 33 | 34 | 56 | 30 | 25 | 34 |
| 10503 Heiligenkreuz im Lafnitztal | 1242 | 46 | 58 | 56 | 77 | 69 | 84 | 83 | 116 | 92 | 69 | 83 |
| männlich | 612 | 31 | 27 | 29 | 33 | 38 | 42 | 39 | 61 | 50 | 39 | 42 |
| weiblich | 630 | 15 | 31 | 27 | 44 | 31 | 42 | 44 | 55 | 42 | 30 | 41 |
| 10504 Jennersdorf | 4236 | 172 | 221 | 256 | 271 | 212 | 270 | 350 | 366 | 385 | 291 | 231 |
| männlich | 2073 | 95 | 124 | 140 | 134 | 111 | 130 | 182 | 182 | 204 | 153 | 113 |
| weiblich | 2163 | 77 | 97 | 116 | 137 | 101 | 140 | 168 | 184 | 181 | 138 | 118 |
| 10511 Königsdorf | 757 | 27 | 30 | 24 | 51 | 54 | 52 | 52 | 56 | 70 | 52 | 50 |
| männlich | 369 | 17 | 14 | 10 | 23 | 26 | 27 | 29 | 29 | 34 | 30 | 24 |
| weiblich | 388 | 10 | 16 | 14 | 28 | 28 | 25 | 23 | 27 | 36 | 22 | 26 |
| 10505 Minihof-Liebau | 1179 | 48 | 76 | 70 | 76 | 60 | 67 | 87 | 126 | 89 | 72 | 52 |
| männlich | 594 | 25 | 40 | 41 | 43 | 34 | 33 | 39 | 64 | 51 | 38 | 30 |
| weiblich | 585 | 23 | 36 | 29 | 33 | 26 | 34 | 48 | 62 | 38 | 34 | 22 |
| 10506 Mogersdorf | 1213 | 54 | 57 | 69 | 74 | 72 | 69 | 97 | 81 | 75 | 86 | 106 |
| männlich | 600 | 27 | 30 | 34 | 39 | 41 | 36 | 53 | 35 | 38 | 47 | 57 |
| weiblich | 613 | 27 | 27 | 35 | 35 | 31 | 33 | 44 | 46 | 37 | 39 | 49 |
| 10512 Mühlgraben | 450 | 17 | 39 | 30 | 36 | 32 | 20 | 36 | 54 | 35 | 27 | 13 |
| männlich | 233 | 9 | 19 | 18 | 21 | 18 | 9 | 19 | 32 | 19 | 15 | 8 |
| weiblich | 217 | 8 | 20 | 12 | 15 | 14 | 11 | 17 | 22 | 16 | 12 | 5 |
| 10507 Neuhaus am Klausenbach | 1034 | 36 | 41 | 60 | 96 | 63 | 58 | 65 | 96 | 77 | 71 | 55 |
| männlich | 527 | 20 | 15 | 34 | 53 | 32 | 36 | 41 | 45 | 48 | 38 | 25 |
| weiblich | 507 | 16 | 26 | 26 | 43 | 31 | 22 | 24 | 51 | 29 | 33 | 30 |
| 10508 Rudersdorf | 2089 | 80 | 128 | 140 | 124 | 125 | 111 | 164 | 207 | 174 | 127 | 117 |
| männlich | 1001 | 35 | 65 | 66 | 71 | 66 | 53 | 77 | 106 | 85 | 70 | 56 |
| weiblich | 1088 | 45 | 63 | 74 | 53 | 59 | 58 | 87 | 101 | 89 | 57 | 61 |
| 10509 Sankt Martin an der Raab | 2095 | 90 | 94 | 103 | 109 | 132 | 133 | 168 | 153 | 191 | 142 | 162 |
| männlich | 1037 | 44 | 51 | 53 | 57 | 69 | 62 | 86 | 73 | 100 | 81 | 90 |
| weiblich | 1058 | 46 | 43 | 50 | 52 | 63 | 71 | 82 | 80 | 91 | 61 | 72 |

| Nach Altersgruppen (von ... bis unter ... Jahren) | | | | | | | | | | | | | Nach Familienstand | | | | Kenn- ziffer |
|---|-------------|------------|------------|------------|------------|------------|-------------|-------------|-------------|-------------|-------------|-------------|--------------------|------------------|----------------|-----------------|-----------------|
| 55-60 | 60-65 | 65-70 | 70-75 | 75-80 | 80-85 | 85 u.m. | 0 - 15 | | | 60 und mehr | | | ledig | verhei- ratet | verwit- wet | geschie- den | |
| | | | | | | | abs. | in % | | abs. | in % | | | | | | |
| | | | | | | | | 2001 | 1991 | | 2001 | 1991 | | | | | |
| 13 | 14 | 15 | 16 | 17 | 18 | 19 | 20 | 21 | 22 | 23 | 24 | 25 | 26 | 27 | 28 | 29 | |
| 50 | 76 | 88 | 61 | 41 | 17 | 8 | 231 | 16,4 | 20,1 | 291 | 20,7 | 15,3 | 592 | 674 | 103 | 40 | 10415 |
| 30 | 33 | 45 | 27 | 12 | 4 | 2 | 123 | 17,3 | 20,3 | 123 | 17,3 | 11,0 | 332 | 342 | 21 | 17 | |
| 20 | 43 | 43 | 34 | 29 | 13 | 6 | 108 | 15,5 | 20,0 | 168 | 24,1 | 19,9 | 260 | 332 | 82 | 23 | |
| 49 | 63 | 48 | 44 | 42 | 20 | 15 | 115 | 12,1 | 17,6 | 232 | 24,4 | 21,9 | 323 | 514 | 95 | 17 | 10416 |
| 27 | 37 | 21 | 18 | 14 | 7 | 6 | 61 | 12,5 | 19,2 | 103 | 21,1 | 17,7 | 191 | 268 | 19 | 9 | |
| 22 | 26 | 27 | 26 | 28 | 13 | 9 | 54 | 11,7 | 16,1 | 129 | 27,9 | 25,8 | 132 | 246 | 76 | 8 | |
| 43 | 72 | 76 | 72 | 60 | 25 | 23 | 219 | 15,8 | 19,4 | 328 | 23,7 | 22,3 | 541 | 697 | 118 | 30 | 10417 |
| 24 | 31 | 40 | 34 | 15 | 8 | 7 | 111 | 16,2 | 20,1 | 135 | 19,7 | 18,8 | 302 | 352 | 14 | 17 | |
| 19 | 41 | 36 | 38 | 45 | 17 | 16 | 108 | 15,4 | 18,7 | 193 | 27,5 | 25,7 | 239 | 345 | 104 | 13 | |
| 1 | 4 | 4 | 3 | 4 | 3 | 2 | 5 | 7,5 | 14,1 | 20 | 29,9 | 29,5 | 18 | 36 | 9 | 4 | 10423 |
| 1 | - | 2 | - | 2 | 2 | 1 | - | - | 16,7 | 7 | 25,9 | 27,8 | 7 | 18 | 1 | 1 | |
| - | 4 | 2 | 3 | 2 | 1 | 1 | 5 | 12,5 | 11,9 | 13 | 32,5 | 31,1 | 11 | 18 | 8 | 3 | |
| 17 | 28 | 31 | 29 | 18 | 7 | 6 | 76 | 15,4 | 17,5 | 119 | 24,0 | 22,1 | 203 | 232 | 37 | 23 | 10419 |
| 8 | 18 | 14 | 14 | 9 | - | 1 | 33 | 13,6 | 19,0 | 56 | 23,1 | 18,1 | 110 | 118 | 5 | 9 | |
| 9 | 10 | 17 | 15 | 9 | 7 | 5 | 43 | 17,0 | 16,0 | 63 | 24,9 | 26,0 | 93 | 114 | 32 | 14 | |
| 825 | 1099 | 963 | 914 | 844 | 389 | 295 | 2660 | 14,8 | 17,8 | 4504 | 25,1 | 22,6 | 7295 | 8282 | 1651 | 705 | 105 |
| 414 | 539 | 440 | 415 | 301 | 127 | 76 | 1387 | 15,7 | 19,1 | 1898 | 21,4 | 18,1 | 4083 | 4160 | 260 | 352 | |
| 411 | 560 | 523 | 499 | 543 | 262 | 219 | 1273 | 14,0 | 16,5 | 2606 | 28,7 | 27,0 | 3212 | 4122 | 1391 | 353 | |
| 82 | 122 | 95 | 85 | 97 | 38 | 32 | 268 | 14,7 | 18,1 | 469 | 25,7 | 23,0 | 705 | 859 | 195 | 66 | 10501 |
| 41 | 59 | 47 | 38 | 26 | 14 | 7 | 142 | 15,9 | 19,2 | 191 | 21,4 | 17,9 | 394 | 433 | 35 | 32 | |
| 41 | 63 | 48 | 47 | 71 | 24 | 25 | 126 | 13,5 | 17,0 | 278 | 29,9 | 27,8 | 311 | 426 | 160 | 34 | |
| 45 | 61 | 68 | 55 | 56 | 13 | 13 | 167 | 16,4 | 16,4 | 266 | 26,2 | 22,4 | 402 | 490 | 80 | 45 | 10502 |
| 26 | 34 | 25 | 31 | 28 | 3 | 5 | 80 | 15,6 | 17,0 | 126 | 24,6 | 19,0 | 226 | 244 | 15 | 28 | |
| 19 | 27 | 43 | 24 | 28 | 10 | 8 | 87 | 17,3 | 15,8 | 140 | 27,8 | 25,9 | 176 | 246 | 65 | 17 | |
| 67 | 95 | 68 | 68 | 74 | 21 | 16 | 160 | 12,9 | 16,0 | 342 | 27,5 | 24,0 | 485 | 591 | 117 | 49 | 10503 |
| 31 | 51 | 33 | 31 | 24 | 6 | 5 | 87 | 14,2 | 16,1 | 150 | 24,5 | 19,0 | 273 | 298 | 14 | 27 | |
| 36 | 44 | 35 | 37 | 50 | 15 | 11 | 73 | 11,6 | 15,9 | 192 | 30,5 | 28,5 | 212 | 293 | 103 | 22 | |
| 197 | 229 | 229 | 223 | 175 | 89 | 69 | 649 | 15,3 | 18,1 | 1014 | 23,9 | 21,1 | 1774 | 1910 | 369 | 183 | 10504 |
| 99 | 101 | 99 | 96 | 68 | 27 | 15 | 359 | 17,3 | 19,3 | 406 | 19,6 | 17,4 | 986 | 959 | 44 | 84 | |
| 98 | 128 | 130 | 127 | 107 | 62 | 54 | 290 | 13,4 | 17,0 | 608 | 28,1 | 24,6 | 788 | 951 | 325 | 99 | |
| 39 | 61 | 33 | 33 | 34 | 23 | 16 | 81 | 10,7 | 16,9 | 200 | 26,4 | 23,7 | 297 | 369 | 66 | 25 | 10511 |
| 15 | 32 | 14 | 18 | 11 | 13 | 3 | 41 | 11,1 | 17,7 | 91 | 24,7 | 20,1 | 159 | 184 | 11 | 15 | |
| 24 | 29 | 19 | 15 | 23 | 10 | 13 | 40 | 10,3 | 16,1 | 109 | 28,1 | 27,0 | 138 | 185 | 55 | 10 | |
| 56 | 85 | 66 | 58 | 51 | 15 | 25 | 194 | 16,5 | 17,9 | 300 | 25,4 | 22,3 | 490 | 546 | 107 | 36 | 10505 |
| 27 | 42 | 32 | 28 | 16 | 6 | 5 | 106 | 17,8 | 21,3 | 129 | 21,7 | 16,9 | 283 | 273 | 18 | 20 | |
| 29 | 43 | 34 | 30 | 35 | 9 | 20 | 88 | 15,0 | 14,4 | 171 | 29,2 | 27,7 | 207 | 273 | 89 | 16 | |
| 48 | 72 | 61 | 60 | 71 | 42 | 19 | 180 | 14,8 | 17,6 | 325 | 26,8 | 27,5 | 478 | 547 | 139 | 49 | 10506 |
| 27 | 40 | 30 | 24 | 19 | 17 | 6 | 91 | 15,2 | 18,2 | 136 | 22,7 | 21,5 | 272 | 273 | 27 | 28 | |
| 21 | 32 | 31 | 36 | 52 | 25 | 13 | 89 | 14,5 | 17,1 | 189 | 30,8 | 33,4 | 206 | 274 | 112 | 21 | |
| 19 | 24 | 21 | 23 | 13 | 7 | 4 | 86 | 19,1 | 22,9 | 92 | 20,4 | 19,2 | 203 | 193 | 37 | 17 | 10512 |
| 7 | 12 | 12 | 8 | 5 | 1 | 1 | 46 | 19,7 | 25,3 | 39 | 16,7 | 14,9 | 120 | 95 | 6 | 12 | |
| 12 | 12 | 9 | 15 | 8 | 6 | 3 | 40 | 18,4 | 20,4 | 53 | 24,4 | 23,6 | 83 | 98 | 31 | 5 | |
| 45 | 67 | 55 | 61 | 37 | 28 | 23 | 137 | 13,2 | 20,4 | 271 | 26,2 | 21,2 | 454 | 443 | 104 | 33 | 10507 |
| 28 | 33 | 22 | 33 | 13 | 4 | 7 | 69 | 13,1 | 21,1 | 112 | 21,3 | 18,0 | 268 | 230 | 17 | 12 | |
| 17 | 34 | 33 | 28 | 24 | 24 | 16 | 68 | 13,4 | 19,7 | 159 | 31,4 | 24,6 | 186 | 213 | 87 | 21 | |
| 92 | 117 | 116 | 103 | 82 | 42 | 40 | 348 | 16,7 | 18,0 | 500 | 23,9 | 22,3 | 851 | 973 | 170 | 95 | 10508 |
| 40 | 54 | 54 | 44 | 35 | 13 | 11 | 166 | 16,6 | 20,7 | 211 | 21,1 | 17,6 | 451 | 487 | 29 | 34 | |
| 52 | 63 | 62 | 59 | 47 | 29 | 29 | 182 | 16,7 | 15,4 | 289 | 26,6 | 26,9 | 400 | 486 | 141 | 61 | |
| 98 | 121 | 93 | 106 | 118 | 56 | 26 | 287 | 13,7 | 16,4 | 520 | 24,8 | 23,0 | 837 | 984 | 193 | 81 | 10509 |
| 55 | 56 | 45 | 43 | 48 | 16 | 8 | 148 | 14,3 | 17,1 | 216 | 20,8 | 17,8 | 466 | 496 | 29 | 46 | |
| 43 | 65 | 48 | 63 | 70 | 40 | 18 | 139 | 13,1 | 15,7 | 304 | 28,7 | 28,3 | 371 | 488 | 164 | 35 | |

Tabelle 1: Bevölkerung nach Alter bzw. Familienstand und Geschlecht

| Politischer Bezirk, Gemeinde, Geschlecht | Insgesamt | Nach Altersgruppen (von ... bis unter ... Jahren) | | | | | | | | | | |
|--|--------------|---|-------------|-------------|-------------|-------------|-------------|-------------|-------------|-------------|-------------|-------------|
| | | 0-5 | 5-10 | 10-15 | 15-20 | 20-25 | 25-30 | 30-35 | 35-40 | 40-45 | 45-50 | 50-55 |
| | | 1 | 2 | 3 | 4 | 5 | 6 | 7 | 8 | 9 | 10 | 11 |
| 10510 Weichselbaum | 796 | 27 | 41 | 35 | 50 | 48 | 59 | 49 | 67 | 70 | 63 | 45 |
| männlich | 402 | 9 | 20 | 23 | 30 | 25 | 37 | 22 | 41 | 35 | 31 | 20 |
| weiblich | 394 | 18 | 21 | 12 | 20 | 23 | 22 | 27 | 26 | 35 | 32 | 25 |
| 106 Mattersburg | 37446 | 1823 | 2142 | 2156 | 2258 | 2068 | 2446 | 2874 | 3201 | 3014 | 2716 | 2513 |
| männlich | 18323 | 942 | 1084 | 1101 | 1172 | 1056 | 1202 | 1489 | 1608 | 1539 | 1430 | 1279 |
| weiblich | 19123 | 881 | 1058 | 1055 | 1086 | 1012 | 1244 | 1385 | 1593 | 1475 | 1286 | 1234 |
| 10616 Antau | 753 | 30 | 51 | 43 | 46 | 38 | 59 | 54 | 63 | 65 | 56 | 34 |
| männlich | 373 | 14 | 26 | 20 | 25 | 26 | 30 | 31 | 31 | 30 | 32 | 15 |
| weiblich | 380 | 16 | 25 | 23 | 21 | 12 | 29 | 23 | 32 | 35 | 24 | 19 |
| 10611 Bad Sauerbrunn | 1914 | 122 | 122 | 123 | 100 | 60 | 127 | 153 | 169 | 143 | 116 | 124 |
| männlich | 903 | 59 | 49 | 58 | 61 | 29 | 59 | 82 | 78 | 71 | 59 | 53 |
| weiblich | 1011 | 63 | 73 | 65 | 39 | 31 | 68 | 71 | 91 | 72 | 57 | 71 |
| 10617 Baumgarten | 880 | 31 | 45 | 48 | 53 | 51 | 56 | 64 | 75 | 64 | 73 | 50 |
| männlich | 435 | 18 | 28 | 24 | 24 | 28 | 24 | 34 | 40 | 29 | 39 | 26 |
| weiblich | 445 | 13 | 17 | 24 | 29 | 23 | 32 | 30 | 35 | 35 | 34 | 24 |
| 10601 Draßburg | 1055 | 51 | 43 | 40 | 45 | 57 | 79 | 67 | 76 | 73 | 88 | 76 |
| männlich | 512 | 31 | 24 | 27 | 18 | 28 | 39 | 43 | 35 | 37 | 38 | 41 |
| weiblich | 543 | 20 | 19 | 13 | 27 | 29 | 40 | 24 | 41 | 36 | 50 | 35 |
| 10602 Forchtenstein | 2832 | 147 | 167 | 152 | 172 | 169 | 193 | 198 | 251 | 243 | 212 | 167 |
| männlich | 1416 | 75 | 88 | 80 | 91 | 89 | 87 | 102 | 144 | 111 | 112 | 87 |
| weiblich | 1416 | 72 | 79 | 72 | 81 | 80 | 106 | 96 | 107 | 132 | 100 | 80 |
| 10603 Hirn | 907 | 24 | 54 | 66 | 60 | 45 | 48 | 66 | 95 | 69 | 59 | 59 |
| männlich | 441 | 11 | 31 | 35 | 22 | 21 | 26 | 27 | 52 | 37 | 32 | 30 |
| weiblich | 466 | 13 | 23 | 31 | 38 | 24 | 22 | 39 | 43 | 32 | 27 | 29 |
| 10619 Krensdorf | 616 | 39 | 30 | 51 | 41 | 37 | 43 | 36 | 48 | 58 | 45 | 41 |
| männlich | 303 | 21 | 17 | 24 | 17 | 22 | 25 | 18 | 23 | 31 | 21 | 24 |
| weiblich | 313 | 18 | 13 | 27 | 24 | 15 | 18 | 18 | 25 | 27 | 24 | 17 |
| 10604 Loipersbach im Burgenland | 1269 | 78 | 78 | 68 | 70 | 66 | 81 | 109 | 108 | 75 | 87 | 80 |
| männlich | 627 | 48 | 35 | 28 | 41 | 31 | 39 | 59 | 56 | 40 | 49 | 39 |
| weiblich | 642 | 30 | 43 | 40 | 29 | 35 | 42 | 50 | 52 | 35 | 38 | 41 |
| 10605 Marz | 2028 | 93 | 111 | 128 | 123 | 125 | 135 | 148 | 158 | 185 | 163 | 151 |
| männlich | 978 | 53 | 43 | 68 | 61 | 54 | 67 | 81 | 71 | 102 | 84 | 86 |
| weiblich | 1050 | 40 | 68 | 60 | 62 | 71 | 68 | 67 | 87 | 83 | 79 | 65 |
| 10606 Mattersburg | 6256 | 306 | 382 | 329 | 376 | 380 | 432 | 503 | 512 | 506 | 461 | 455 |
| männlich | 2994 | 151 | 194 | 178 | 202 | 191 | 194 | 254 | 246 | 239 | 233 | 236 |
| weiblich | 3262 | 155 | 188 | 151 | 174 | 189 | 238 | 249 | 266 | 267 | 228 | 219 |
| 10607 Neudörf | 3942 | 205 | 282 | 242 | 218 | 170 | 234 | 352 | 382 | 312 | 269 | 259 |
| männlich | 1943 | 109 | 146 | 130 | 111 | 81 | 114 | 180 | 187 | 163 | 139 | 124 |
| weiblich | 1999 | 96 | 136 | 112 | 107 | 89 | 120 | 172 | 195 | 149 | 130 | 135 |
| 10608 Pöttelsdorf | 638 | 23 | 44 | 32 | 28 | 44 | 39 | 58 | 41 | 55 | 52 | 32 |
| männlich | 313 | 11 | 23 | 17 | 13 | 21 | 21 | 30 | 19 | 25 | 30 | 16 |
| weiblich | 325 | 12 | 21 | 15 | 15 | 23 | 18 | 28 | 22 | 30 | 22 | 16 |
| 10609 Pöttsching | 2679 | 141 | 144 | 157 | 169 | 138 | 152 | 184 | 243 | 242 | 201 | 170 |
| männlich | 1316 | 69 | 80 | 70 | 81 | 69 | 81 | 96 | 117 | 131 | 101 | 85 |
| weiblich | 1363 | 72 | 64 | 87 | 88 | 69 | 71 | 88 | 126 | 111 | 100 | 85 |
| 10610 Rohrbach bei Mattersburg | 2718 | 137 | 127 | 162 | 175 | 170 | 180 | 223 | 212 | 223 | 212 | 186 |
| männlich | 1337 | 63 | 59 | 88 | 99 | 86 | 91 | 108 | 108 | 121 | 107 | 100 |
| weiblich | 1381 | 74 | 68 | 74 | 76 | 84 | 89 | 115 | 104 | 102 | 105 | 86 |
| 10612 Schattendorf | 2465 | 121 | 114 | 124 | 140 | 147 | 182 | 180 | 206 | 210 | 172 | 153 |
| männlich | 1197 | 70 | 58 | 56 | 74 | 77 | 99 | 96 | 98 | 111 | 100 | 76 |
| weiblich | 1268 | 51 | 56 | 68 | 66 | 70 | 83 | 84 | 108 | 99 | 72 | 77 |

| Nach Altersgruppen (von ... bis unter ... Jahren) | | | | | | | | | | | | | Nach Familienstand | | | | Kenn- ziffer |
|---|-------------|-------------|-------------|-------------|------------|------------|-------------|-------------|-------------|-------------|-------------|-------------|--------------------|------------------|----------------|-----------------|-----------------|
| 55-60 | 60-65 | 65-70 | 70-75 | 75-80 | 80-85 | 85 u.m. | 0 - 15 | | | 60 und mehr | | | ledig | verhei- ratet | verwit- wet | geschie- den | |
| | | | | | | | abs. | in % | | abs. | in % | | | | | | |
| | | | | | | | | 2001 | 1991 | | 2001 | 1991 | | | | | |
| 13 | 14 | 15 | 16 | 17 | 18 | 19 | 20 | 21 | 22 | 23 | 24 | 25 | 26 | 27 | 28 | 29 | |
| 37 | 45 | 58 | 39 | 36 | 15 | 12 | 103 | 12,9 | 17,9 | 205 | 25,8 | 22,3 | 319 | 377 | 74 | 26 | 10510 |
| 18 | 25 | 27 | 21 | 8 | 7 | 3 | 52 | 12,9 | 19,8 | 91 | 22,6 | 17,5 | 185 | 188 | 15 | 14 | |
| 19 | 20 | 31 | 18 | 28 | 8 | 9 | 51 | 12,9 | 16,0 | 114 | 28,9 | 27,0 | 134 | 189 | 59 | 12 | |
| 1800 | 2151 | 1706 | 1684 | 1551 | 713 | 630 | 6121 | 16,3 | 16,8 | 8435 | 22,5 | 22,1 | 14055 | 18617 | 2969 | 1805 | 106 |
| 927 | 1080 | 798 | 722 | 525 | 221 | 148 | 3127 | 17,1 | 17,9 | 3494 | 19,1 | 17,1 | 7719 | 9373 | 429 | 802 | |
| 873 | 1071 | 908 | 962 | 1026 | 492 | 482 | 2994 | 15,7 | 15,9 | 4941 | 25,8 | 26,8 | 6336 | 9244 | 2540 | 1003 | |
| 33 | 45 | 30 | 43 | 37 | 15 | 11 | 124 | 16,5 | 17,1 | 181 | 24,0 | 24,4 | 289 | 363 | 75 | 26 | 10616 |
| 19 | 23 | 12 | 19 | 16 | 3 | 1 | 60 | 16,1 | 16,8 | 74 | 19,8 | 19,8 | 169 | 183 | 10 | 11 | |
| 14 | 22 | 18 | 24 | 21 | 12 | 10 | 64 | 16,8 | 17,5 | 107 | 28,2 | 28,8 | 120 | 180 | 65 | 15 | |
| 129 | 96 | 82 | 87 | 71 | 46 | 44 | 367 | 19,2 | 15,0 | 426 | 22,3 | 27,4 | 726 | 880 | 156 | 152 | 10611 |
| 68 | 55 | 33 | 35 | 29 | 13 | 12 | 166 | 18,4 | 17,0 | 177 | 19,6 | 21,2 | 368 | 442 | 21 | 72 | |
| 61 | 41 | 49 | 52 | 42 | 33 | 32 | 201 | 19,9 | 13,2 | 249 | 24,6 | 32,9 | 358 | 438 | 135 | 80 | |
| 50 | 60 | 45 | 47 | 40 | 17 | 11 | 124 | 14,1 | 16,9 | 220 | 25,0 | 22,0 | 330 | 448 | 73 | 29 | 10617 |
| 28 | 27 | 24 | 21 | 15 | 6 | - | 70 | 16,1 | 17,8 | 93 | 21,4 | 16,6 | 188 | 226 | 10 | 11 | |
| 22 | 33 | 21 | 26 | 25 | 11 | 11 | 54 | 12,1 | 16,1 | 127 | 28,5 | 27,0 | 142 | 222 | 63 | 18 | |
| 48 | 69 | 57 | 59 | 74 | 31 | 22 | 134 | 12,7 | 12,4 | 312 | 29,6 | 28,2 | 378 | 522 | 107 | 48 | 10601 |
| 27 | 35 | 25 | 25 | 26 | 7 | 6 | 82 | 16,0 | 13,2 | 124 | 24,2 | 20,5 | 213 | 264 | 16 | 19 | |
| 21 | 34 | 32 | 34 | 48 | 24 | 16 | 52 | 9,6 | 11,7 | 188 | 34,6 | 35,3 | 165 | 258 | 91 | 29 | |
| 140 | 181 | 133 | 123 | 109 | 42 | 33 | 466 | 16,5 | 18,0 | 621 | 21,9 | 20,1 | 1056 | 1465 | 200 | 111 | 10602 |
| 79 | 84 | 74 | 52 | 39 | 13 | 9 | 243 | 17,2 | 18,8 | 271 | 19,1 | 15,4 | 583 | 739 | 37 | 57 | |
| 61 | 97 | 59 | 71 | 70 | 29 | 24 | 223 | 15,7 | 17,2 | 350 | 24,7 | 24,5 | 473 | 726 | 163 | 54 | |
| 47 | 53 | 51 | 42 | 37 | 17 | 15 | 144 | 15,9 | 16,8 | 215 | 23,7 | 23,0 | 322 | 463 | 76 | 46 | 10603 |
| 24 | 26 | 26 | 21 | 9 | 9 | 2 | 77 | 17,5 | 15,5 | 93 | 21,1 | 18,5 | 166 | 238 | 17 | 20 | |
| 23 | 27 | 25 | 21 | 28 | 8 | 13 | 67 | 14,4 | 18,0 | 122 | 26,2 | 26,9 | 156 | 225 | 59 | 26 | |
| 20 | 23 | 26 | 27 | 30 | 16 | 5 | 120 | 19,5 | 19,2 | 127 | 20,6 | 22,6 | 244 | 304 | 51 | 17 | 10619 |
| 11 | 9 | 8 | 14 | 9 | 7 | 2 | 62 | 20,5 | 17,8 | 49 | 16,2 | 20,5 | 136 | 153 | 8 | 6 | |
| 9 | 14 | 18 | 13 | 21 | 9 | 3 | 58 | 18,5 | 20,4 | 78 | 24,9 | 24,5 | 108 | 151 | 43 | 11 | |
| 60 | 84 | 71 | 51 | 60 | 18 | 25 | 224 | 17,7 | 15,3 | 309 | 24,3 | 22,2 | 482 | 642 | 95 | 50 | 10604 |
| 33 | 43 | 37 | 23 | 17 | 3 | 6 | 111 | 17,7 | 15,6 | 129 | 20,6 | 17,2 | 268 | 326 | 9 | 24 | |
| 27 | 41 | 34 | 28 | 43 | 15 | 19 | 113 | 17,6 | 15,0 | 180 | 28,0 | 27,0 | 214 | 316 | 86 | 26 | |
| 69 | 106 | 84 | 87 | 84 | 41 | 37 | 332 | 16,4 | 18,7 | 439 | 21,6 | 21,3 | 749 | 1061 | 168 | 50 | 10605 |
| 40 | 48 | 43 | 36 | 26 | 7 | 8 | 164 | 16,8 | 19,0 | 168 | 17,2 | 15,4 | 395 | 539 | 21 | 23 | |
| 29 | 58 | 41 | 51 | 58 | 34 | 29 | 168 | 16,0 | 18,4 | 271 | 25,8 | 26,8 | 354 | 522 | 147 | 27 | |
| 314 | 315 | 236 | 263 | 270 | 117 | 99 | 1017 | 16,3 | 16,8 | 1300 | 20,8 | 21,4 | 2414 | 3008 | 464 | 370 | 10606 |
| 152 | 164 | 100 | 108 | 93 | 38 | 21 | 523 | 17,5 | 18,9 | 524 | 17,5 | 16,4 | 1281 | 1494 | 71 | 148 | |
| 162 | 151 | 136 | 155 | 177 | 79 | 78 | 494 | 15,1 | 14,9 | 776 | 23,8 | 26,0 | 1133 | 1514 | 393 | 222 | |
| 189 | 211 | 183 | 153 | 131 | 80 | 70 | 729 | 18,5 | 15,7 | 828 | 21,0 | 23,0 | 1531 | 1845 | 266 | 300 | 10607 |
| 96 | 105 | 92 | 72 | 48 | 26 | 20 | 385 | 19,8 | 16,5 | 363 | 18,7 | 19,5 | 850 | 929 | 38 | 126 | |
| 93 | 106 | 91 | 81 | 83 | 54 | 50 | 344 | 17,2 | 14,9 | 465 | 23,3 | 26,3 | 681 | 916 | 228 | 174 | |
| 31 | 31 | 31 | 39 | 30 | 16 | 12 | 99 | 15,5 | 17,0 | 159 | 24,9 | 25,6 | 238 | 342 | 41 | 17 | 10608 |
| 13 | 21 | 13 | 19 | 11 | 5 | 5 | 51 | 16,3 | 18,7 | 74 | 23,6 | 21,4 | 128 | 172 | 6 | 7 | |
| 18 | 10 | 18 | 20 | 19 | 11 | 7 | 48 | 14,8 | 15,4 | 85 | 26,2 | 29,7 | 110 | 170 | 35 | 10 | |
| 130 | 156 | 114 | 141 | 114 | 48 | 35 | 442 | 16,5 | 17,3 | 608 | 22,7 | 23,0 | 974 | 1332 | 198 | 175 | 10609 |
| 67 | 78 | 55 | 64 | 46 | 16 | 10 | 219 | 16,6 | 17,4 | 269 | 20,4 | 18,5 | 534 | 671 | 35 | 76 | |
| 63 | 78 | 59 | 77 | 68 | 32 | 25 | 223 | 16,4 | 17,1 | 339 | 24,9 | 27,4 | 440 | 661 | 163 | 99 | |
| 115 | 168 | 126 | 121 | 105 | 37 | 39 | 426 | 15,7 | 17,4 | 596 | 21,9 | 18,3 | 1011 | 1424 | 198 | 85 | 10610 |
| 58 | 85 | 63 | 53 | 31 | 8 | 9 | 210 | 15,7 | 18,7 | 249 | 18,6 | 13,8 | 567 | 718 | 21 | 31 | |
| 57 | 83 | 63 | 68 | 74 | 29 | 30 | 216 | 15,6 | 16,1 | 347 | 25,1 | 22,9 | 444 | 706 | 177 | 54 | |
| 116 | 151 | 129 | 110 | 117 | 46 | 47 | 359 | 14,6 | 16,0 | 600 | 24,3 | 21,9 | 879 | 1261 | 262 | 63 | 10612 |
| 52 | 80 | 51 | 44 | 35 | 13 | 7 | 184 | 15,4 | 16,6 | 230 | 19,2 | 16,1 | 499 | 633 | 38 | 27 | |
| 64 | 71 | 78 | 66 | 82 | 33 | 40 | 175 | 13,8 | 15,4 | 370 | 29,2 | 27,4 | 380 | 628 | 224 | 36 | |

Tabelle 1: Bevölkerung nach Alter bzw. Familienstand und Geschlecht

| Politischer Bezirk, Gemeinde, Geschlecht | Insge- samt | Nach Altersgruppen (von ... bis unter ... Jahren) | | | | | | | | | | |
|--|----------------|---|-------------|-------------|-------------|-------------|-------------|-------------|-------------|-------------|-------------|-------------|
| | | 0-5 | 5-10 | 10-15 | 15-20 | 20-25 | 25-30 | 30-35 | 35-40 | 40-45 | 45-50 | 50-55 |
| | | 1 | 2 | 3 | 4 | 5 | 6 | 7 | 8 | 9 | 10 | 11 |
| 10613 Siegraben | 1295 | 45 | 56 | 70 | 107 | 89 | 78 | 75 | 114 | 114 | 104 | 104 |
| männlich | 669 | 22 | 38 | 34 | 62 | 53 | 48 | 39 | 58 | 68 | 62 | 45 |
| weiblich | 626 | 23 | 18 | 36 | 45 | 36 | 30 | 36 | 56 | 46 | 42 | 59 |
| 10614 Sigleß | 1148 | 55 | 61 | 66 | 71 | 49 | 80 | 95 | 106 | 74 | 70 | 87 |
| männlich | 568 | 26 | 30 | 35 | 40 | 26 | 45 | 46 | 58 | 36 | 36 | 47 |
| weiblich | 580 | 29 | 31 | 31 | 31 | 23 | 35 | 49 | 48 | 38 | 34 | 40 |
| 10615 Wiesen | 2779 | 118 | 147 | 175 | 174 | 164 | 162 | 223 | 236 | 196 | 202 | 200 |
| männlich | 1366 | 57 | 68 | 91 | 82 | 87 | 78 | 116 | 131 | 95 | 117 | 109 |
| weiblich | 1413 | 61 | 79 | 84 | 92 | 77 | 84 | 107 | 105 | 101 | 85 | 91 |
| 10618 Zemendorf-Stöttera | 1272 | 57 | 84 | 80 | 90 | 69 | 86 | 86 | 106 | 107 | 74 | 85 |
| männlich | 632 | 34 | 47 | 38 | 48 | 37 | 35 | 47 | 56 | 62 | 39 | 40 |
| weiblich | 640 | 23 | 37 | 42 | 42 | 32 | 51 | 39 | 50 | 45 | 35 | 45 |
| 107 Neusiedl am See | 51730 | 2195 | 2676 | 2996 | 3072 | 2980 | 3258 | 3915 | 4476 | 4451 | 3752 | 3324 |
| männlich | 25266 | 1134 | 1336 | 1510 | 1505 | 1533 | 1655 | 1965 | 2303 | 2338 | 1955 | 1779 |
| weiblich | 26464 | 1061 | 1340 | 1486 | 1567 | 1447 | 1603 | 1950 | 2173 | 2113 | 1797 | 1545 |
| 10701 Andau | 2514 | 74 | 97 | 153 | 165 | 131 | 166 | 158 | 212 | 233 | 181 | 183 |
| männlich | 1199 | 41 | 47 | 80 | 74 | 71 | 77 | 80 | 96 | 131 | 96 | 93 |
| weiblich | 1315 | 33 | 50 | 73 | 91 | 60 | 89 | 78 | 116 | 102 | 85 | 90 |
| 10702 Apetlon | 1888 | 65 | 64 | 88 | 133 | 120 | 121 | 126 | 147 | 162 | 143 | 135 |
| männlich | 922 | 39 | 36 | 41 | 60 | 60 | 55 | 66 | 79 | 88 | 74 | 73 |
| weiblich | 966 | 26 | 28 | 47 | 73 | 60 | 66 | 60 | 68 | 74 | 69 | 62 |
| 10703 Bruckneudorf | 2609 | 131 | 164 | 158 | 152 | 166 | 242 | 266 | 297 | 238 | 156 | 167 |
| männlich | 1272 | 60 | 83 | 84 | 67 | 79 | 111 | 126 | 154 | 124 | 86 | 98 |
| weiblich | 1337 | 71 | 81 | 74 | 85 | 87 | 131 | 140 | 143 | 114 | 70 | 69 |
| 10704 Deutsch Jahrdorf | 557 | 15 | 26 | 31 | 26 | 33 | 33 | 38 | 35 | 35 | 30 | 40 |
| männlich | 279 | 3 | 14 | 16 | 15 | 14 | 22 | 19 | 19 | 22 | 17 | 19 |
| weiblich | 278 | 12 | 12 | 15 | 11 | 19 | 11 | 19 | 16 | 13 | 13 | 21 |
| 10727 Edelstal | 607 | 34 | 29 | 34 | 21 | 26 | 38 | 46 | 55 | 45 | 45 | 50 |
| männlich | 291 | 21 | 11 | 21 | 14 | 12 | 20 | 17 | 35 | 19 | 23 | 24 |
| weiblich | 316 | 13 | 18 | 13 | 7 | 14 | 18 | 29 | 20 | 26 | 22 | 26 |
| 10705 Frauenkirchen | 2856 | 117 | 163 | 181 | 160 | 145 | 174 | 219 | 255 | 232 | 194 | 166 |
| männlich | 1379 | 56 | 94 | 96 | 81 | 75 | 86 | 105 | 128 | 133 | 95 | 88 |
| weiblich | 1477 | 61 | 69 | 85 | 79 | 70 | 88 | 114 | 127 | 99 | 99 | 78 |
| 10706 Gattendorf | 1120 | 35 | 58 | 59 | 58 | 61 | 82 | 84 | 105 | 78 | 100 | 83 |
| männlich | 556 | 20 | 31 | 27 | 23 | 29 | 45 | 40 | 55 | 43 | 48 | 52 |
| weiblich | 564 | 15 | 27 | 32 | 35 | 32 | 37 | 44 | 50 | 35 | 52 | 31 |
| 10707 Gols | 3516 | 180 | 219 | 182 | 213 | 197 | 236 | 279 | 290 | 310 | 240 | 180 |
| männlich | 1728 | 97 | 108 | 96 | 105 | 108 | 136 | 129 | 154 | 157 | 131 | 92 |
| weiblich | 1788 | 83 | 111 | 86 | 108 | 89 | 100 | 150 | 136 | 153 | 109 | 88 |
| 10708 Halbturn | 1880 | 70 | 90 | 92 | 133 | 132 | 105 | 123 | 128 | 166 | 134 | 130 |
| männlich | 919 | 35 | 49 | 46 | 64 | 65 | 57 | 66 | 68 | 83 | 65 | 81 |
| weiblich | 961 | 35 | 41 | 46 | 69 | 67 | 48 | 57 | 60 | 83 | 69 | 49 |
| 10709 Illmitz | 2595 | 111 | 133 | 158 | 128 | 159 | 118 | 189 | 215 | 226 | 185 | 178 |
| männlich | 1287 | 62 | 60 | 85 | 74 | 83 | 59 | 94 | 108 | 122 | 104 | 85 |
| weiblich | 1308 | 49 | 73 | 73 | 54 | 76 | 59 | 95 | 107 | 104 | 81 | 93 |
| 10710 Jois | 1310 | 64 | 54 | 75 | 65 | 80 | 86 | 96 | 100 | 116 | 100 | 96 |
| männlich | 648 | 29 | 27 | 38 | 38 | 39 | 46 | 51 | 54 | 56 | 53 | 53 |
| weiblich | 662 | 35 | 27 | 37 | 27 | 41 | 40 | 45 | 46 | 60 | 47 | 43 |
| 10711 Kittsee | 1877 | 61 | 82 | 97 | 91 | 88 | 113 | 129 | 126 | 156 | 147 | 132 |
| männlich | 914 | 30 | 42 | 49 | 47 | 43 | 61 | 66 | 66 | 82 | 74 | 73 |
| weiblich | 963 | 31 | 40 | 48 | 44 | 45 | 52 | 63 | 60 | 74 | 73 | 59 |

| Nach Altersgruppen (von ... bis unter ... Jahren) | | | | | | | | | | | | | Nach Familienstand | | | | Kenn- ziffer |
|---|-------------|-------------|-------------|-------------|------------|------------|-------------|-------------|-------------|--------------|-------------|-------------|--------------------|------------------|----------------|-----------------|-----------------|
| 55-60 | 60-65 | 65-70 | 70-75 | 75-80 | 80-85 | 85 u.m. | 0 - 15 | | | 60 und mehr | | | ledig | verhei- ratet | verwit- wet | geschie- den | |
| | | | | | | | abs. | in % | | abs. | in % | | | | | | |
| | | | | | | | | 2001 | 1991 | | 2001 | 1991 | | | | | |
| 13 | 14 | 15 | 16 | 17 | 18 | 19 | 20 | 21 | 22 | 23 | 24 | 25 | 26 | 27 | 28 | 29 | |
| 47 | 85 | 68 | 58 | 43 | 17 | 21 | 171 | 13,2 | 19,7 | 292 | 22,5 | 17,4 | 476 | 660 | 113 | 46 | 10613 |
| 21 | 43 | 31 | 20 | 15 | 6 | 4 | 94 | 14,1 | 21,3 | 119 | 17,8 | 12,8 | 291 | 340 | 12 | 26 | |
| 26 | 42 | 37 | 38 | 28 | 11 | 17 | 77 | 12,3 | 18,1 | 173 | 27,6 | 22,1 | 185 | 320 | 101 | 20 | |
| 77 | 78 | 39 | 51 | 32 | 32 | 25 | 182 | 15,9 | 15,2 | 257 | 22,4 | 23,5 | 430 | 559 | 101 | 58 | 10614 |
| 36 | 39 | 18 | 23 | 9 | 10 | 8 | 91 | 16,0 | 18,1 | 107 | 18,8 | 17,5 | 242 | 279 | 18 | 29 | |
| 41 | 39 | 21 | 28 | 23 | 22 | 17 | 91 | 15,7 | 12,5 | 150 | 25,9 | 29,2 | 188 | 280 | 83 | 29 | |
| 132 | 169 | 137 | 126 | 108 | 54 | 56 | 440 | 15,8 | 17,8 | 650 | 23,4 | 21,9 | 1026 | 1406 | 220 | 127 | 10615 |
| 72 | 84 | 62 | 52 | 33 | 22 | 10 | 216 | 15,8 | 19,1 | 263 | 19,3 | 16,8 | 561 | 709 | 27 | 69 | |
| 60 | 85 | 75 | 74 | 75 | 32 | 46 | 224 | 15,9 | 16,6 | 387 | 27,4 | 26,8 | 465 | 697 | 193 | 58 | |
| 53 | 70 | 64 | 56 | 59 | 23 | 23 | 221 | 17,4 | 16,7 | 295 | 23,2 | 22,8 | 500 | 632 | 105 | 35 | 10618 |
| 31 | 31 | 31 | 21 | 18 | 9 | 8 | 119 | 18,8 | 16,9 | 118 | 18,7 | 18,3 | 280 | 318 | 14 | 20 | |
| 22 | 39 | 33 | 35 | 41 | 14 | 15 | 102 | 15,9 | 16,4 | 177 | 27,7 | 27,1 | 220 | 314 | 91 | 15 | |
| 2357 | 3156 | 2732 | 2512 | 2148 | 943 | 787 | 7867 | 15,2 | 17,2 | 12278 | 23,7 | 21,2 | 19845 | 25552 | 4365 | 1968 | 107 |
| 1149 | 1537 | 1275 | 1058 | 757 | 282 | 195 | 3980 | 15,8 | 17,8 | 5104 | 20,2 | 16,7 | 10824 | 12879 | 590 | 973 | |
| 1208 | 1619 | 1457 | 1454 | 1391 | 661 | 592 | 3887 | 14,7 | 16,6 | 7174 | 27,1 | 25,6 | 9021 | 12673 | 3775 | 995 | |
| 109 | 182 | 168 | 119 | 113 | 39 | 31 | 324 | 12,9 | 17,1 | 652 | 25,9 | 20,3 | 883 | 1302 | 249 | 80 | 10701 |
| 42 | 81 | 77 | 56 | 37 | 13 | 7 | 168 | 14,0 | 17,9 | 271 | 22,6 | 15,3 | 475 | 650 | 30 | 44 | |
| 67 | 101 | 91 | 63 | 76 | 26 | 24 | 156 | 11,9 | 16,5 | 381 | 29,0 | 25,0 | 408 | 652 | 219 | 36 | |
| 100 | 130 | 119 | 92 | 76 | 39 | 28 | 217 | 11,5 | 17,2 | 484 | 25,6 | 21,4 | 694 | 974 | 169 | 51 | 10702 |
| 44 | 71 | 52 | 45 | 22 | 12 | 5 | 116 | 12,6 | 17,3 | 207 | 22,5 | 17,3 | 387 | 488 | 22 | 25 | |
| 56 | 59 | 67 | 47 | 54 | 27 | 23 | 101 | 10,5 | 17,2 | 277 | 28,7 | 25,3 | 307 | 486 | 147 | 26 | |
| 108 | 105 | 90 | 78 | 52 | 19 | 20 | 453 | 17,4 | 18,2 | 364 | 14,0 | 14,4 | 1086 | 1203 | 128 | 192 | 10703 |
| 53 | 44 | 44 | 35 | 17 | 3 | 4 | 227 | 17,8 | 18,9 | 147 | 11,6 | 10,6 | 562 | 606 | 16 | 88 | |
| 55 | 61 | 46 | 43 | 35 | 16 | 16 | 226 | 16,9 | 17,5 | 217 | 16,2 | 17,9 | 524 | 597 | 112 | 104 | |
| 29 | 46 | 36 | 39 | 32 | 15 | 18 | 72 | 12,9 | 13,1 | 186 | 33,4 | 29,4 | 205 | 273 | 64 | 15 | 10704 |
| 15 | 24 | 19 | 18 | 17 | 3 | 3 | 33 | 11,8 | 13,6 | 84 | 30,1 | 25,9 | 123 | 138 | 8 | 10 | |
| 14 | 22 | 17 | 21 | 15 | 12 | 15 | 39 | 14,0 | 12,6 | 102 | 36,7 | 32,6 | 82 | 135 | 56 | 5 | |
| 34 | 46 | 25 | 23 | 36 | 8 | 12 | 97 | 16,0 | 13,6 | 150 | 24,7 | 23,3 | 207 | 309 | 62 | 29 | 10727 |
| 20 | 21 | 11 | 8 | 11 | 1 | 2 | 53 | 18,2 | 15,3 | 54 | 18,6 | 15,3 | 119 | 152 | 4 | 16 | |
| 14 | 25 | 14 | 15 | 25 | 7 | 10 | 44 | 13,9 | 12,0 | 96 | 30,4 | 31,2 | 88 | 157 | 58 | 13 | |
| 116 | 154 | 142 | 151 | 165 | 55 | 67 | 461 | 16,1 | 16,4 | 734 | 25,7 | 25,0 | 1082 | 1360 | 284 | 130 | 10705 |
| 55 | 74 | 59 | 65 | 56 | 16 | 17 | 246 | 17,8 | 17,8 | 287 | 20,8 | 20,7 | 594 | 682 | 37 | 66 | |
| 61 | 80 | 83 | 86 | 109 | 39 | 50 | 215 | 14,6 | 15,2 | 447 | 30,3 | 29,0 | 488 | 678 | 247 | 64 | |
| 68 | 51 | 54 | 43 | 61 | 24 | 16 | 152 | 13,6 | 14,5 | 249 | 22,2 | 21,7 | 419 | 581 | 81 | 39 | 10706 |
| 35 | 28 | 25 | 18 | 25 | 8 | 4 | 78 | 14,0 | 13,0 | 108 | 19,4 | 17,5 | 232 | 293 | 11 | 20 | |
| 33 | 23 | 29 | 25 | 36 | 16 | 12 | 74 | 13,1 | 16,2 | 141 | 25,0 | 26,0 | 187 | 288 | 70 | 19 | |
| 138 | 221 | 182 | 178 | 121 | 80 | 70 | 581 | 16,5 | 17,6 | 852 | 24,2 | 21,5 | 1374 | 1714 | 309 | 119 | 10707 |
| 67 | 108 | 91 | 77 | 42 | 21 | 9 | 301 | 17,4 | 18,7 | 348 | 20,1 | 17,0 | 773 | 865 | 37 | 53 | |
| 71 | 113 | 91 | 101 | 79 | 59 | 61 | 280 | 15,7 | 16,5 | 504 | 28,2 | 26,0 | 601 | 849 | 272 | 66 | |
| 79 | 134 | 129 | 103 | 71 | 28 | 33 | 252 | 13,4 | 18,0 | 498 | 26,5 | 22,1 | 715 | 967 | 154 | 44 | 10708 |
| 31 | 72 | 63 | 34 | 26 | 8 | 6 | 130 | 14,1 | 18,5 | 209 | 22,7 | 16,8 | 395 | 489 | 13 | 22 | |
| 48 | 62 | 66 | 69 | 45 | 20 | 27 | 122 | 12,7 | 17,5 | 289 | 30,1 | 27,1 | 320 | 478 | 141 | 22 | |
| 103 | 176 | 168 | 146 | 105 | 52 | 45 | 402 | 15,5 | 17,2 | 692 | 26,7 | 21,1 | 975 | 1328 | 228 | 64 | 10709 |
| 56 | 93 | 83 | 58 | 31 | 19 | 11 | 207 | 16,1 | 18,3 | 295 | 22,9 | 15,7 | 559 | 667 | 25 | 36 | |
| 47 | 83 | 85 | 88 | 74 | 33 | 34 | 195 | 14,9 | 16,0 | 397 | 30,4 | 26,9 | 416 | 661 | 203 | 28 | |
| 62 | 89 | 69 | 69 | 50 | 22 | 17 | 193 | 14,7 | 17,3 | 316 | 24,1 | 21,0 | 494 | 648 | 120 | 48 | 10710 |
| 30 | 41 | 36 | 24 | 20 | 8 | 5 | 94 | 14,5 | 17,4 | 134 | 20,7 | 15,8 | 275 | 326 | 23 | 24 | |
| 32 | 48 | 33 | 45 | 30 | 14 | 12 | 99 | 15,0 | 17,2 | 182 | 27,5 | 26,1 | 219 | 322 | 97 | 24 | |
| 98 | 145 | 114 | 106 | 87 | 55 | 50 | 240 | 12,8 | 14,5 | 557 | 29,7 | 24,7 | 653 | 948 | 206 | 70 | 10711 |
| 49 | 65 | 56 | 40 | 38 | 18 | 15 | 121 | 13,2 | 13,7 | 232 | 25,4 | 20,4 | 372 | 479 | 29 | 34 | |
| 49 | 80 | 58 | 66 | 49 | 37 | 35 | 119 | 12,4 | 15,3 | 325 | 33,7 | 28,7 | 281 | 469 | 177 | 36 | |

Tabelle 1: Bevölkerung nach Alter bzw. Familienstand und Geschlecht

| Politischer Bezirk, Gemeinde, Geschlecht | Insgesamt | Nach Altersgruppen (von ... bis unter ... Jahren) | | | | | | | | | | |
|--|--------------|---|-------------|-------------|-------------|-------------|-------------|-------------|-------------|-------------|-------------|-------------|
| | | 0-5 | 5-10 | 10-15 | 15-20 | 20-25 | 25-30 | 30-35 | 35-40 | 40-45 | 45-50 | 50-55 |
| | | 1 | 2 | 3 | 4 | 5 | 6 | 7 | 8 | 9 | 10 | 11 |
| 10712 Mönchhof | 2257 | 88 | 127 | 125 | 128 | 154 | 160 | 147 | 207 | 184 | 169 | 134 |
| männlich | 1114 | 51 | 58 | 69 | 73 | 79 | 88 | 78 | 108 | 92 | 87 | 71 |
| weiblich | 1143 | 37 | 69 | 56 | 55 | 75 | 72 | 69 | 99 | 92 | 82 | 63 |
| 10725 Neudorf | 729 | 35 | 35 | 33 | 42 | 47 | 41 | 46 | 63 | 60 | 45 | 47 |
| männlich | 331 | 14 | 12 | 12 | 22 | 26 | 15 | 32 | 28 | 30 | 24 | 25 |
| weiblich | 398 | 21 | 23 | 21 | 20 | 21 | 26 | 14 | 35 | 30 | 21 | 22 |
| 10713 Neusiedl am See | 5584 | 291 | 327 | 354 | 345 | 330 | 367 | 503 | 531 | 523 | 410 | 360 |
| männlich | 2688 | 158 | 161 | 173 | 157 | 168 | 163 | 239 | 264 | 259 | 205 | 192 |
| weiblich | 2896 | 133 | 166 | 181 | 188 | 162 | 204 | 264 | 267 | 264 | 205 | 168 |
| 10714 Nickelsdorf | 1566 | 66 | 74 | 92 | 84 | 71 | 91 | 109 | 135 | 132 | 99 | 105 |
| männlich | 750 | 29 | 35 | 48 | 40 | 28 | 43 | 59 | 63 | 74 | 50 | 52 |
| weiblich | 816 | 37 | 39 | 44 | 44 | 43 | 48 | 50 | 72 | 58 | 49 | 53 |
| 10715 Pama | 1005 | 46 | 60 | 48 | 62 | 52 | 59 | 73 | 93 | 77 | 73 | 63 |
| männlich | 493 | 26 | 29 | 23 | 24 | 26 | 35 | 37 | 55 | 37 | 41 | 35 |
| weiblich | 512 | 20 | 31 | 25 | 38 | 26 | 24 | 36 | 38 | 40 | 32 | 28 |
| 10716 Pamhagen | 1768 | 64 | 83 | 108 | 105 | 118 | 106 | 130 | 142 | 148 | 136 | 97 |
| männlich | 885 | 35 | 37 | 50 | 57 | 72 | 59 | 74 | 79 | 80 | 70 | 54 |
| weiblich | 883 | 29 | 46 | 58 | 48 | 46 | 47 | 56 | 63 | 68 | 66 | 43 |
| 10717 Parndorf | 3218 | 162 | 225 | 210 | 194 | 172 | 226 | 287 | 321 | 255 | 230 | 192 |
| männlich | 1564 | 80 | 110 | 90 | 83 | 98 | 113 | 135 | 163 | 146 | 116 | 98 |
| weiblich | 1654 | 82 | 115 | 120 | 111 | 74 | 113 | 152 | 158 | 109 | 114 | 94 |
| 10718 Podersdorf am See | 1998 | 69 | 102 | 114 | 116 | 121 | 95 | 150 | 189 | 185 | 149 | 128 |
| männlich | 972 | 30 | 49 | 53 | 60 | 57 | 54 | 80 | 105 | 96 | 72 | 67 |
| weiblich | 1026 | 39 | 53 | 61 | 56 | 64 | 41 | 70 | 84 | 89 | 77 | 61 |
| 10726 Potzneusiedl | 504 | 19 | 20 | 25 | 25 | 27 | 31 | 28 | 32 | 48 | 41 | 36 |
| männlich | 249 | 9 | 12 | 17 | 12 | 14 | 13 | 15 | 14 | 22 | 25 | 19 |
| weiblich | 255 | 10 | 8 | 8 | 13 | 13 | 18 | 13 | 18 | 26 | 16 | 17 |
| 10719 Sankt Andrä am Zicksee | 1397 | 52 | 54 | 74 | 97 | 69 | 90 | 90 | 104 | 108 | 114 | 101 |
| männlich | 671 | 19 | 34 | 31 | 40 | 32 | 50 | 47 | 50 | 53 | 62 | 61 |
| weiblich | 726 | 33 | 20 | 43 | 57 | 37 | 40 | 43 | 54 | 55 | 52 | 40 |
| 10720 Tadten | 1355 | 53 | 58 | 79 | 75 | 76 | 74 | 99 | 103 | 117 | 98 | 93 |
| männlich | 644 | 24 | 31 | 37 | 31 | 40 | 37 | 53 | 59 | 63 | 52 | 47 |
| weiblich | 711 | 29 | 27 | 42 | 44 | 36 | 37 | 46 | 44 | 54 | 46 | 46 |
| 10721 Wallern im Burgenland | 1980 | 78 | 92 | 135 | 146 | 110 | 115 | 132 | 175 | 168 | 133 | 96 |
| männlich | 992 | 47 | 44 | 68 | 79 | 52 | 61 | 66 | 85 | 95 | 78 | 54 |
| weiblich | 988 | 31 | 48 | 67 | 67 | 58 | 54 | 66 | 90 | 73 | 55 | 42 |
| 10722 Weiden am See | 1922 | 72 | 95 | 110 | 118 | 102 | 94 | 133 | 177 | 179 | 143 | 129 |
| männlich | 963 | 41 | 48 | 57 | 64 | 55 | 46 | 69 | 92 | 92 | 74 | 69 |
| weiblich | 959 | 31 | 47 | 53 | 54 | 47 | 48 | 64 | 85 | 87 | 69 | 60 |
| 10723 Winden am See | 1125 | 48 | 58 | 65 | 63 | 77 | 73 | 98 | 80 | 86 | 80 | 67 |
| männlich | 544 | 19 | 27 | 34 | 34 | 50 | 35 | 52 | 40 | 40 | 44 | 35 |
| weiblich | 581 | 29 | 31 | 31 | 29 | 27 | 38 | 46 | 40 | 46 | 36 | 32 |
| 10724 Zurndorf | 1993 | 95 | 87 | 116 | 127 | 116 | 122 | 137 | 159 | 184 | 177 | 136 |
| männlich | 1012 | 59 | 47 | 69 | 67 | 58 | 68 | 70 | 82 | 99 | 89 | 69 |
| weiblich | 981 | 36 | 40 | 47 | 60 | 58 | 54 | 67 | 77 | 85 | 88 | 67 |
| 108 Oberpullendorf | 38096 | 1646 | 1929 | 2107 | 2379 | 2092 | 2398 | 2728 | 3023 | 2993 | 2696 | 2535 |
| männlich | 18591 | 829 | 966 | 1029 | 1214 | 1110 | 1226 | 1410 | 1605 | 1567 | 1429 | 1309 |
| weiblich | 19505 | 817 | 963 | 1078 | 1165 | 982 | 1172 | 1318 | 1418 | 1426 | 1267 | 1226 |
| 10801 Deutschkreutz | 3221 | 120 | 138 | 172 | 191 | 189 | 216 | 234 | 244 | 252 | 262 | 224 |
| männlich | 1561 | 59 | 67 | 83 | 99 | 90 | 104 | 133 | 132 | 128 | 144 | 105 |
| weiblich | 1660 | 61 | 71 | 89 | 92 | 99 | 112 | 101 | 112 | 124 | 118 | 119 |

| Nach Altersgruppen (von ... bis unter ... Jahren) | | | | | | | | | | | | | Nach Familienstand | | | | Kenn- ziffer |
|---|-------------|-------------|-------------|-------------|------------|------------|-------------|-------------|-------------|-------------|-------------|-------------|--------------------|------------------|----------------|-----------------|-----------------|
| 55-60 | 60-65 | 65-70 | 70-75 | 75-80 | 80-85 | 85 u.m. | 0 - 15 | | | 60 und mehr | | | ledig | verhei- ratet | verwit- wet | geschie- den | |
| | | | | | | | abs. | in % | | abs. | in % | | | | | | |
| | | | | | | | | 2001 | 1991 | | 2001 | 1991 | | | | | |
| 13 | 14 | 15 | 16 | 17 | 18 | 19 | 20 | 21 | 22 | 23 | 24 | 25 | 26 | 27 | 28 | 29 | |
| 86 | 127 | 135 | 91 | 123 | 44 | 28 | 340 | 15,1 | 17,2 | 548 | 24,3 | 21,7 | 909 | 1087 | 190 | 71 | 10712 |
| 41 | 64 | 59 | 37 | 37 | 15 | 7 | 178 | 16,0 | 19,2 | 219 | 19,7 | 16,6 | 506 | 546 | 30 | 32 | |
| 45 | 63 | 76 | 54 | 86 | 29 | 21 | 162 | 14,2 | 15,4 | 329 | 28,8 | 26,3 | 403 | 541 | 160 | 39 | |
| 45 | 34 | 41 | 45 | 44 | 17 | 9 | 103 | 14,1 | 15,8 | 190 | 26,1 | 23,9 | 274 | 367 | 66 | 22 | 10725 |
| 20 | 18 | 19 | 16 | 13 | 3 | 2 | 38 | 11,5 | 17,5 | 71 | 21,5 | 16,1 | 128 | 186 | 6 | 11 | |
| 25 | 16 | 22 | 29 | 31 | 14 | 7 | 65 | 16,3 | 14,4 | 119 | 29,9 | 30,2 | 146 | 181 | 60 | 11 | |
| 251 | 275 | 174 | 229 | 192 | 68 | 54 | 972 | 17,4 | 18,3 | 992 | 17,8 | 19,0 | 2353 | 2533 | 360 | 338 | 10713 |
| 128 | 138 | 74 | 95 | 74 | 20 | 20 | 492 | 18,3 | 19,3 | 421 | 15,7 | 14,9 | 1203 | 1276 | 59 | 150 | |
| 123 | 137 | 100 | 134 | 118 | 48 | 34 | 480 | 16,6 | 17,4 | 571 | 19,7 | 22,8 | 1150 | 1257 | 301 | 188 | |
| 72 | 104 | 84 | 91 | 76 | 45 | 36 | 232 | 14,8 | 14,0 | 436 | 27,8 | 27,2 | 573 | 758 | 175 | 60 | 10714 |
| 38 | 54 | 37 | 39 | 36 | 13 | 12 | 112 | 14,9 | 12,9 | 191 | 25,5 | 23,8 | 296 | 384 | 37 | 33 | |
| 34 | 50 | 47 | 52 | 40 | 32 | 24 | 120 | 14,7 | 15,0 | 245 | 30,0 | 30,5 | 277 | 374 | 138 | 27 | |
| 48 | 67 | 69 | 51 | 38 | 13 | 13 | 154 | 15,3 | 15,7 | 251 | 25,0 | 20,3 | 369 | 522 | 90 | 24 | 10715 |
| 25 | 33 | 27 | 25 | 8 | 2 | 5 | 78 | 15,8 | 15,8 | 100 | 20,3 | 15,8 | 198 | 270 | 13 | 12 | |
| 23 | 34 | 42 | 26 | 30 | 11 | 8 | 76 | 14,8 | 15,5 | 151 | 29,5 | 24,7 | 171 | 252 | 77 | 12 | |
| 74 | 119 | 96 | 106 | 79 | 38 | 19 | 255 | 14,4 | 18,8 | 457 | 25,8 | 22,4 | 669 | 909 | 160 | 30 | 10716 |
| 39 | 51 | 50 | 39 | 25 | 9 | 5 | 122 | 13,8 | 19,8 | 179 | 20,2 | 17,0 | 393 | 460 | 17 | 15 | |
| 35 | 68 | 46 | 67 | 54 | 29 | 14 | 133 | 15,1 | 17,7 | 278 | 31,5 | 28,1 | 276 | 449 | 143 | 15 | |
| 146 | 152 | 134 | 130 | 110 | 39 | 33 | 597 | 18,6 | 16,8 | 598 | 18,6 | 19,6 | 1297 | 1594 | 201 | 126 | 10717 |
| 75 | 78 | 65 | 61 | 34 | 8 | 11 | 280 | 17,9 | 16,6 | 257 | 16,4 | 15,4 | 665 | 807 | 30 | 62 | |
| 71 | 74 | 69 | 69 | 76 | 31 | 22 | 317 | 19,2 | 17,0 | 341 | 20,6 | 23,6 | 632 | 787 | 171 | 64 | |
| 98 | 144 | 110 | 105 | 72 | 32 | 19 | 285 | 14,3 | 17,8 | 482 | 24,1 | 17,7 | 771 | 995 | 151 | 81 | 10718 |
| 46 | 67 | 50 | 48 | 25 | 9 | 4 | 132 | 13,6 | 17,2 | 203 | 20,9 | 13,5 | 414 | 494 | 22 | 42 | |
| 52 | 77 | 60 | 57 | 47 | 23 | 15 | 153 | 14,9 | 18,4 | 279 | 27,2 | 21,8 | 357 | 501 | 129 | 39 | |
| 41 | 31 | 29 | 30 | 22 | 11 | 8 | 64 | 12,7 | 14,5 | 131 | 26,0 | 25,5 | 176 | 256 | 48 | 24 | 10726 |
| 21 | 15 | 15 | 9 | 9 | 6 | 2 | 38 | 15,3 | 16,4 | 56 | 22,5 | 22,7 | 99 | 130 | 7 | 13 | |
| 20 | 16 | 14 | 21 | 13 | 5 | 6 | 26 | 10,2 | 12,7 | 75 | 29,4 | 28,3 | 77 | 126 | 41 | 11 | |
| 54 | 95 | 108 | 86 | 53 | 32 | 16 | 180 | 12,9 | 17,4 | 390 | 27,9 | 21,1 | 501 | 738 | 120 | 38 | 10719 |
| 26 | 43 | 53 | 38 | 18 | 9 | 5 | 84 | 12,5 | 16,6 | 166 | 24,7 | 15,8 | 265 | 369 | 14 | 23 | |
| 28 | 52 | 55 | 48 | 35 | 23 | 11 | 96 | 13,2 | 18,2 | 224 | 30,9 | 25,9 | 236 | 369 | 106 | 15 | |
| 65 | 91 | 93 | 76 | 55 | 23 | 27 | 190 | 14,0 | 17,0 | 365 | 26,9 | 20,7 | 469 | 712 | 143 | 31 | 10720 |
| 29 | 39 | 41 | 28 | 22 | 5 | 6 | 92 | 14,3 | 16,1 | 141 | 21,9 | 16,4 | 253 | 360 | 15 | 16 | |
| 36 | 52 | 52 | 48 | 33 | 18 | 21 | 98 | 13,8 | 17,8 | 224 | 31,5 | 24,5 | 216 | 352 | 128 | 15 | |
| 88 | 130 | 97 | 109 | 97 | 43 | 36 | 305 | 15,4 | 19,1 | 512 | 25,9 | 22,1 | 766 | 1011 | 172 | 31 | 10721 |
| 41 | 63 | 49 | 46 | 37 | 15 | 12 | 159 | 16,0 | 19,3 | 222 | 22,4 | 17,2 | 438 | 511 | 24 | 19 | |
| 47 | 67 | 48 | 63 | 60 | 28 | 24 | 146 | 14,8 | 18,8 | 290 | 29,4 | 26,8 | 328 | 500 | 148 | 12 | |
| 80 | 126 | 103 | 94 | 98 | 35 | 34 | 277 | 14,4 | 17,5 | 490 | 25,5 | 22,5 | 705 | 978 | 161 | 78 | 10722 |
| 40 | 67 | 49 | 45 | 33 | 13 | 9 | 146 | 15,2 | 19,0 | 216 | 22,4 | 18,5 | 396 | 499 | 24 | 44 | |
| 40 | 59 | 54 | 49 | 65 | 22 | 25 | 131 | 13,7 | 16,2 | 274 | 28,6 | 26,3 | 309 | 479 | 137 | 34 | |
| 67 | 74 | 60 | 41 | 42 | 25 | 21 | 171 | 15,2 | 18,2 | 263 | 23,4 | 18,8 | 426 | 542 | 100 | 57 | 10723 |
| 33 | 32 | 27 | 18 | 11 | 10 | 3 | 80 | 14,7 | 21,0 | 101 | 18,6 | 12,8 | 231 | 273 | 13 | 27 | |
| 34 | 42 | 33 | 23 | 31 | 15 | 18 | 91 | 15,7 | 15,4 | 162 | 27,9 | 24,7 | 195 | 269 | 87 | 30 | |
| 98 | 108 | 103 | 81 | 78 | 42 | 27 | 298 | 15,0 | 19,0 | 439 | 22,0 | 19,3 | 800 | 943 | 174 | 76 | 10724 |
| 50 | 53 | 44 | 36 | 33 | 15 | 4 | 175 | 17,3 | 21,4 | 185 | 18,3 | 15,6 | 473 | 479 | 24 | 36 | |
| 48 | 55 | 59 | 45 | 45 | 27 | 23 | 123 | 12,5 | 16,8 | 254 | 25,9 | 22,9 | 327 | 464 | 150 | 40 | |
| 1637 | 2425 | 2091 | 2084 | 1841 | 873 | 619 | 5682 | 14,9 | 16,6 | 9933 | 26,1 | 24,5 | 14077 | 19080 | 3683 | 1256 | 108 |
| 839 | 1164 | 962 | 885 | 611 | 280 | 156 | 2824 | 15,2 | 17,0 | 4058 | 21,8 | 19,4 | 7832 | 9623 | 521 | 615 | |
| 798 | 1261 | 1129 | 1199 | 1230 | 593 | 463 | 2858 | 14,7 | 16,2 | 5875 | 30,1 | 29,3 | 6245 | 9457 | 3162 | 641 | |
| 122 | 199 | 196 | 170 | 177 | 66 | 49 | 430 | 13,3 | 16,3 | 857 | 26,6 | 24,3 | 1130 | 1689 | 312 | 90 | 10801 |
| 62 | 99 | 100 | 56 | 69 | 19 | 12 | 209 | 13,4 | 16,4 | 355 | 22,7 | 18,1 | 623 | 856 | 40 | 42 | |
| 60 | 100 | 96 | 114 | 108 | 47 | 37 | 221 | 13,3 | 16,2 | 502 | 30,2 | 29,9 | 507 | 833 | 272 | 48 | |

Tabelle 1: Bevölkerung nach Alter bzw. Familienstand und Geschlecht

| Politischer Bezirk, Gemeinde, Geschlecht | Insgesamt | Nach Altersgruppen (von ... bis unter ... Jahren) | | | | | | | | | | |
|--|-----------|---|------|-------|-------|-------|-------|-------|-------|-------|-------|-------|
| | | 0-5 | 5-10 | 10-15 | 15-20 | 20-25 | 25-30 | 30-35 | 35-40 | 40-45 | 45-50 | 50-55 |
| | | 1 | 2 | 3 | 4 | 5 | 6 | 7 | 8 | 9 | 10 | 11 |
| 10802 Draßmarkt | 1411 | 67 | 71 | 94 | 68 | 85 | 95 | 99 | 126 | 99 | 91 | 99 |
| männlich | 679 | 32 | 42 | 49 | 33 | 39 | 49 | 52 | 68 | 51 | 49 | 57 |
| weiblich | 732 | 35 | 29 | 45 | 35 | 46 | 46 | 47 | 58 | 48 | 42 | 42 |
| 10803 Frankenu-Unterpullendorf | 1248 | 50 | 63 | 70 | 67 | 59 | 61 | 82 | 106 | 102 | 88 | 87 |
| männlich | 588 | 20 | 32 | 29 | 30 | 28 | 27 | 44 | 51 | 56 | 48 | 45 |
| weiblich | 660 | 30 | 31 | 41 | 37 | 31 | 34 | 38 | 55 | 46 | 40 | 42 |
| 10804 Großwarasdorf | 1647 | 50 | 67 | 98 | 94 | 78 | 85 | 90 | 112 | 132 | 125 | 123 |
| männlich | 798 | 27 | 35 | 53 | 49 | 43 | 44 | 49 | 62 | 59 | 65 | 67 |
| weiblich | 849 | 23 | 32 | 45 | 45 | 35 | 41 | 41 | 50 | 73 | 60 | 56 |
| 10805 Horitschon | 2008 | 84 | 101 | 121 | 164 | 129 | 157 | 144 | 175 | 167 | 146 | 135 |
| männlich | 1006 | 49 | 52 | 69 | 91 | 67 | 78 | 67 | 89 | 88 | 70 | 75 |
| weiblich | 1002 | 35 | 49 | 52 | 73 | 62 | 79 | 77 | 86 | 79 | 76 | 60 |
| 10806 Kaisersdorf | 527 | 33 | 21 | 23 | 21 | 23 | 24 | 46 | 41 | 32 | 33 | 39 |
| männlich | 258 | 18 | 8 | 12 | 13 | 14 | 13 | 21 | 20 | 14 | 21 | 19 |
| weiblich | 269 | 15 | 13 | 11 | 8 | 9 | 11 | 25 | 21 | 18 | 12 | 20 |
| 10807 Kobersdorf | 1829 | 83 | 84 | 111 | 131 | 111 | 108 | 155 | 137 | 154 | 128 | 97 |
| männlich | 918 | 45 | 41 | 56 | 71 | 68 | 54 | 81 | 74 | 80 | 61 | 53 |
| weiblich | 911 | 38 | 43 | 55 | 60 | 43 | 54 | 74 | 63 | 74 | 67 | 44 |
| 10808 Lackenbach | 1096 | 43 | 67 | 70 | 69 | 81 | 52 | 79 | 92 | 87 | 69 | 83 |
| männlich | 512 | 19 | 33 | 32 | 31 | 41 | 23 | 35 | 49 | 43 | 33 | 52 |
| weiblich | 584 | 24 | 34 | 38 | 38 | 40 | 29 | 44 | 43 | 44 | 36 | 31 |
| 10824 Lackendorf | 600 | 20 | 39 | 28 | 46 | 41 | 34 | 42 | 40 | 58 | 42 | 28 |
| männlich | 303 | 12 | 18 | 14 | 27 | 28 | 15 | 19 | 20 | 34 | 24 | 17 |
| weiblich | 297 | 8 | 21 | 14 | 19 | 13 | 19 | 23 | 20 | 24 | 18 | 11 |
| 10809 Lockenhaus | 2001 | 80 | 111 | 117 | 109 | 116 | 142 | 149 | 128 | 160 | 157 | 134 |
| männlich | 983 | 44 | 53 | 52 | 53 | 59 | 80 | 73 | 76 | 79 | 88 | 73 |
| weiblich | 1018 | 36 | 58 | 65 | 56 | 57 | 62 | 76 | 52 | 81 | 69 | 61 |
| 10810 Lutzmannsburg | 944 | 39 | 49 | 39 | 53 | 47 | 69 | 60 | 58 | 54 | 65 | 79 |
| männlich | 451 | 15 | 23 | 21 | 32 | 23 | 36 | 27 | 34 | 27 | 31 | 46 |
| weiblich | 493 | 24 | 26 | 18 | 21 | 24 | 33 | 33 | 24 | 27 | 34 | 33 |
| 10811 Mannersdorf an der Rabnitz | 1939 | 100 | 99 | 93 | 110 | 113 | 108 | 143 | 120 | 145 | 145 | 147 |
| männlich | 970 | 51 | 50 | 49 | 53 | 62 | 53 | 88 | 60 | 73 | 85 | 76 |
| weiblich | 969 | 49 | 49 | 44 | 57 | 51 | 55 | 55 | 60 | 72 | 60 | 71 |
| 10812 Markt Sankt Martin | 1171 | 63 | 64 | 72 | 62 | 37 | 65 | 97 | 113 | 79 | 66 | 83 |
| männlich | 590 | 39 | 29 | 31 | 29 | 19 | 31 | 47 | 64 | 47 | 33 | 38 |
| weiblich | 581 | 24 | 35 | 41 | 33 | 18 | 34 | 50 | 49 | 32 | 33 | 45 |
| 10813 Neckenmarkt | 1721 | 83 | 84 | 87 | 113 | 100 | 112 | 136 | 129 | 155 | 141 | 111 |
| männlich | 832 | 36 | 43 | 34 | 62 | 55 | 57 | 69 | 73 | 92 | 73 | 50 |
| weiblich | 889 | 47 | 41 | 53 | 51 | 45 | 55 | 67 | 56 | 63 | 68 | 61 |
| 10814 Neutal | 1027 | 39 | 45 | 48 | 65 | 53 | 68 | 72 | 72 | 88 | 90 | 80 |
| männlich | 504 | 19 | 23 | 26 | 29 | 27 | 41 | 37 | 39 | 46 | 44 | 41 |
| weiblich | 523 | 20 | 22 | 22 | 36 | 26 | 27 | 35 | 33 | 42 | 46 | 39 |
| 10815 Nikitsch | 1562 | 49 | 77 | 67 | 82 | 60 | 82 | 95 | 110 | 104 | 102 | 100 |
| männlich | 718 | 18 | 33 | 29 | 39 | 35 | 41 | 49 | 65 | 50 | 51 | 53 |
| weiblich | 844 | 31 | 44 | 38 | 43 | 25 | 41 | 46 | 45 | 54 | 51 | 47 |
| 10828 Oberloisdorf | 798 | 30 | 61 | 52 | 57 | 34 | 46 | 60 | 78 | 59 | 48 | 45 |
| männlich | 394 | 18 | 30 | 25 | 28 | 20 | 21 | 31 | 44 | 32 | 24 | 22 |
| weiblich | 404 | 12 | 31 | 27 | 29 | 14 | 25 | 29 | 34 | 27 | 24 | 23 |
| 10816 Oberpullendorf | 2793 | 125 | 168 | 158 | 154 | 137 | 207 | 214 | 245 | 240 | 190 | 172 |
| männlich | 1337 | 62 | 87 | 77 | 79 | 77 | 107 | 102 | 107 | 129 | 92 | 86 |
| weiblich | 1456 | 63 | 81 | 81 | 75 | 60 | 100 | 112 | 138 | 111 | 98 | 86 |

| Nach Altersgruppen (von ... bis unter ... Jahren) | | | | | | | | | | | | | Nach Familienstand | | | | Kenn- ziffer |
|---|-------|-------|-------|-------|-------|---------|--------|------|------|-------------|------|------|--------------------|------------------|----------------|-----------------|-----------------|
| 55-60 | 60-65 | 65-70 | 70-75 | 75-80 | 80-85 | 85 u.m. | 0 - 15 | | | 60 und mehr | | | ledig | verhei- ratet | verwit- wet | geschie- den | |
| | | | | | | | abs. | in % | | abs. | in % | | | | | | |
| | | | | | | | | 2001 | 1991 | | 2001 | 1991 | | | | | |
| 13 | 14 | 15 | 16 | 17 | 18 | 19 | 20 | 21 | 22 | 23 | 24 | 25 | 26 | 27 | 28 | 29 | |
| 49 | 91 | 82 | 86 | 59 | 35 | 15 | 232 | 16,4 | 16,4 | 368 | 26,1 | 22,6 | 555 | 677 | 145 | 34 | 10802 |
| 20 | 40 | 36 | 34 | 17 | 9 | 2 | 123 | 18,1 | 16,9 | 138 | 20,3 | 17,0 | 311 | 338 | 13 | 17 | |
| 29 | 51 | 46 | 52 | 42 | 26 | 13 | 109 | 14,9 | 15,9 | 230 | 31,4 | 27,7 | 244 | 339 | 132 | 17 | |
| 53 | 81 | 84 | 76 | 69 | 29 | 21 | 183 | 14,7 | 15,4 | 360 | 28,8 | 28,5 | 459 | 622 | 129 | 38 | 10803 |
| 31 | 47 | 36 | 33 | 18 | 8 | 5 | 81 | 13,8 | 13,9 | 147 | 25,0 | 22,4 | 233 | 316 | 16 | 23 | |
| 22 | 34 | 48 | 43 | 51 | 21 | 16 | 102 | 15,5 | 16,8 | 213 | 32,3 | 33,9 | 226 | 306 | 113 | 15 | |
| 87 | 134 | 100 | 102 | 90 | 53 | 27 | 215 | 13,1 | 13,1 | 506 | 30,7 | 30,2 | 590 | 803 | 202 | 52 | 10804 |
| 39 | 66 | 53 | 44 | 24 | 17 | 2 | 115 | 14,4 | 14,5 | 206 | 25,8 | 22,4 | 342 | 404 | 23 | 29 | |
| 48 | 68 | 47 | 58 | 66 | 36 | 25 | 100 | 11,8 | 11,8 | 300 | 35,3 | 37,3 | 248 | 399 | 179 | 23 | |
| 70 | 112 | 92 | 87 | 62 | 40 | 22 | 306 | 15,2 | 19,0 | 415 | 20,7 | 16,8 | 766 | 1032 | 164 | 46 | 10805 |
| 41 | 58 | 36 | 36 | 14 | 19 | 7 | 170 | 16,9 | 19,2 | 170 | 16,9 | 12,7 | 441 | 522 | 22 | 21 | |
| 29 | 54 | 56 | 51 | 48 | 21 | 15 | 136 | 13,6 | 18,8 | 245 | 24,5 | 20,8 | 325 | 510 | 142 | 25 | |
| 31 | 41 | 35 | 41 | 28 | 8 | 7 | 77 | 14,6 | 11,9 | 160 | 30,4 | 31,2 | 169 | 273 | 58 | 27 | 10806 |
| 17 | 20 | 14 | 18 | 12 | 4 | - | 38 | 14,7 | 13,9 | 68 | 26,4 | 27,7 | 92 | 139 | 8 | 19 | |
| 14 | 21 | 21 | 23 | 16 | 4 | 7 | 39 | 14,5 | 10,1 | 92 | 34,2 | 34,5 | 77 | 134 | 50 | 8 | |
| 69 | 102 | 95 | 110 | 83 | 41 | 30 | 278 | 15,2 | 18,0 | 461 | 25,2 | 23,6 | 684 | 928 | 162 | 55 | 10807 |
| 37 | 38 | 45 | 60 | 36 | 10 | 8 | 142 | 15,5 | 19,1 | 197 | 21,5 | 20,3 | 395 | 467 | 32 | 24 | |
| 32 | 64 | 50 | 50 | 47 | 31 | 22 | 136 | 14,9 | 16,8 | 264 | 29,0 | 26,8 | 289 | 461 | 130 | 31 | |
| 37 | 68 | 57 | 52 | 46 | 22 | 22 | 180 | 16,4 | 18,4 | 267 | 24,4 | 22,4 | 416 | 546 | 89 | 45 | 10808 |
| 20 | 26 | 29 | 22 | 14 | 6 | 4 | 84 | 16,4 | 18,4 | 101 | 19,7 | 17,1 | 206 | 269 | 12 | 25 | |
| 17 | 42 | 28 | 30 | 32 | 16 | 18 | 96 | 16,4 | 18,4 | 166 | 28,4 | 27,5 | 210 | 277 | 77 | 20 | |
| 23 | 50 | 29 | 31 | 28 | 13 | 8 | 87 | 14,5 | 20,5 | 159 | 26,5 | 22,9 | 229 | 314 | 49 | 8 | 10824 |
| 7 | 27 | 11 | 13 | 11 | 1 | 5 | 44 | 14,5 | 23,8 | 68 | 22,4 | 16,8 | 136 | 158 | 7 | 2 | |
| 16 | 23 | 18 | 18 | 17 | 12 | 3 | 43 | 14,5 | 17,2 | 91 | 30,6 | 29,1 | 93 | 156 | 42 | 6 | |
| 84 | 138 | 99 | 113 | 88 | 41 | 35 | 308 | 15,4 | 17,7 | 514 | 25,7 | 24,9 | 765 | 963 | 190 | 83 | 10809 |
| 38 | 70 | 48 | 48 | 22 | 14 | 13 | 149 | 15,2 | 17,6 | 215 | 21,9 | 19,5 | 423 | 485 | 31 | 44 | |
| 46 | 68 | 51 | 65 | 66 | 27 | 22 | 159 | 15,6 | 17,9 | 299 | 29,4 | 29,7 | 342 | 478 | 159 | 39 | |
| 36 | 72 | 52 | 61 | 62 | 29 | 20 | 127 | 13,5 | 13,3 | 296 | 31,4 | 31,1 | 329 | 463 | 111 | 41 | 10810 |
| 18 | 28 | 27 | 27 | 24 | 8 | 4 | 59 | 13,1 | 15,4 | 118 | 26,2 | 24,3 | 182 | 232 | 18 | 19 | |
| 18 | 44 | 25 | 34 | 38 | 21 | 16 | 68 | 13,8 | 11,3 | 178 | 36,1 | 37,5 | 147 | 231 | 93 | 22 | |
| 78 | 110 | 79 | 143 | 117 | 59 | 30 | 292 | 15,1 | 16,6 | 538 | 27,7 | 28,4 | 665 | 1016 | 195 | 63 | 10811 |
| 39 | 54 | 34 | 67 | 40 | 29 | 7 | 150 | 15,5 | 16,2 | 231 | 23,8 | 24,5 | 382 | 516 | 41 | 31 | |
| 39 | 56 | 45 | 76 | 77 | 30 | 23 | 142 | 14,7 | 17,0 | 307 | 31,7 | 32,2 | 283 | 500 | 154 | 32 | |
| 57 | 80 | 70 | 74 | 53 | 26 | 10 | 199 | 17,0 | 13,3 | 313 | 26,7 | 26,2 | 411 | 616 | 101 | 43 | 10812 |
| 32 | 41 | 34 | 38 | 24 | 10 | 4 | 99 | 16,8 | 13,2 | 151 | 25,6 | 22,3 | 223 | 315 | 28 | 24 | |
| 25 | 39 | 36 | 36 | 29 | 16 | 6 | 100 | 17,2 | 13,4 | 162 | 27,9 | 29,9 | 188 | 301 | 73 | 19 | |
| 72 | 108 | 82 | 77 | 78 | 36 | 17 | 254 | 14,8 | 17,7 | 398 | 23,1 | 19,7 | 636 | 889 | 160 | 36 | 10813 |
| 33 | 58 | 34 | 33 | 24 | 5 | 1 | 113 | 13,6 | 17,8 | 155 | 18,6 | 13,4 | 349 | 448 | 17 | 18 | |
| 39 | 50 | 48 | 44 | 54 | 31 | 16 | 141 | 15,9 | 17,6 | 243 | 27,3 | 25,4 | 287 | 441 | 143 | 18 | |
| 45 | 64 | 52 | 55 | 63 | 19 | 9 | 132 | 12,9 | 15,0 | 262 | 25,5 | 24,4 | 347 | 548 | 97 | 35 | 10814 |
| 28 | 24 | 26 | 24 | 23 | 4 | 3 | 68 | 13,5 | 15,5 | 104 | 20,6 | 19,2 | 202 | 279 | 8 | 15 | |
| 17 | 40 | 26 | 31 | 40 | 15 | 6 | 64 | 12,2 | 14,6 | 158 | 30,2 | 29,6 | 145 | 269 | 89 | 20 | |
| 76 | 137 | 120 | 116 | 97 | 43 | 45 | 193 | 12,4 | 11,8 | 558 | 35,7 | 33,7 | 542 | 763 | 222 | 35 | 10815 |
| 43 | 49 | 62 | 51 | 30 | 12 | 8 | 80 | 11,1 | 12,4 | 212 | 29,5 | 27,1 | 289 | 379 | 33 | 17 | |
| 33 | 88 | 58 | 65 | 67 | 31 | 37 | 113 | 13,4 | 11,3 | 346 | 41,0 | 39,7 | 253 | 384 | 189 | 18 | |
| 31 | 46 | 41 | 44 | 35 | 19 | 12 | 143 | 17,9 | 18,1 | 197 | 24,7 | 23,8 | 301 | 402 | 78 | 17 | 10828 |
| 23 | 21 | 21 | 15 | 10 | 8 | 1 | 73 | 18,5 | 18,8 | 76 | 19,3 | 17,7 | 174 | 202 | 9 | 9 | |
| 8 | 25 | 20 | 29 | 25 | 11 | 11 | 70 | 17,3 | 17,4 | 121 | 30,0 | 29,5 | 127 | 200 | 69 | 8 | |
| 149 | 139 | 137 | 125 | 124 | 61 | 48 | 451 | 16,1 | 17,3 | 634 | 22,7 | 20,2 | 1084 | 1275 | 244 | 190 | 10816 |
| 74 | 62 | 61 | 55 | 44 | 16 | 20 | 226 | 16,9 | 17,8 | 258 | 19,3 | 17,8 | 589 | 634 | 40 | 74 | |
| 75 | 77 | 76 | 70 | 80 | 45 | 28 | 225 | 15,5 | 16,7 | 376 | 25,8 | 22,5 | 495 | 641 | 204 | 116 | |

Tabelle 1: Bevölkerung nach Alter bzw. Familienstand und Geschlecht

| Politischer Bezirk, Gemeinde, Geschlecht | Insgesamt | Nach Altersgruppen (von ... bis unter ... Jahren) | | | | | | | | | | |
|--|--------------|---|-------------|-------------|-------------|-------------|-------------|-------------|-------------|-------------|-------------|-------------|
| | | 0-5 | 5-10 | 10-15 | 15-20 | 20-25 | 25-30 | 30-35 | 35-40 | 40-45 | 45-50 | 50-55 |
| | | 1 | 2 | 3 | 4 | 5 | 6 | 7 | 8 | 9 | 10 | 11 |
| 10817 Pilgersdorf | 1702 | 78 | 84 | 113 | 112 | 88 | 103 | 120 | 168 | 148 | 98 | 90 |
| männlich | 846 | 45 | 44 | 54 | 46 | 46 | 54 | 68 | 92 | 79 | 59 | 42 |
| weiblich | 856 | 33 | 40 | 59 | 66 | 42 | 49 | 52 | 76 | 69 | 39 | 48 |
| 10818 Piringsdorf | 897 | 29 | 45 | 53 | 63 | 56 | 65 | 63 | 59 | 75 | 75 | 58 |
| männlich | 450 | 14 | 22 | 26 | 33 | 29 | 34 | 38 | 30 | 45 | 41 | 31 |
| weiblich | 447 | 15 | 23 | 27 | 30 | 27 | 31 | 25 | 29 | 30 | 34 | 27 |
| 10819 Raiding | 836 | 31 | 37 | 51 | 64 | 33 | 33 | 54 | 80 | 64 | 46 | 56 |
| männlich | 407 | 14 | 19 | 22 | 32 | 16 | 18 | 28 | 42 | 40 | 20 | 27 |
| weiblich | 429 | 17 | 18 | 29 | 32 | 17 | 15 | 26 | 38 | 24 | 26 | 29 |
| 10820 Ritzing | 894 | 26 | 55 | 53 | 41 | 27 | 39 | 64 | 80 | 69 | 50 | 57 |
| männlich | 434 | 14 | 31 | 30 | 20 | 14 | 20 | 28 | 44 | 41 | 27 | 29 |
| weiblich | 460 | 12 | 24 | 23 | 21 | 13 | 19 | 36 | 36 | 28 | 23 | 28 |
| 10821 Steinberg-Dörfel | 1252 | 43 | 74 | 66 | 87 | 68 | 52 | 88 | 105 | 100 | 91 | 58 |
| männlich | 590 | 24 | 37 | 28 | 45 | 26 | 28 | 45 | 49 | 46 | 60 | 27 |
| weiblich | 662 | 19 | 37 | 38 | 42 | 42 | 24 | 43 | 56 | 54 | 31 | 31 |
| 10822 Stoob | 1386 | 89 | 69 | 56 | 80 | 82 | 100 | 106 | 120 | 93 | 92 | 104 |
| männlich | 688 | 48 | 35 | 29 | 43 | 48 | 47 | 53 | 68 | 50 | 46 | 56 |
| weiblich | 698 | 41 | 34 | 27 | 37 | 34 | 53 | 53 | 52 | 43 | 46 | 48 |
| 10825 Unterfrauenhaid | 759 | 23 | 38 | 54 | 94 | 50 | 53 | 49 | 64 | 59 | 65 | 43 |
| männlich | 402 | 12 | 20 | 27 | 59 | 32 | 30 | 28 | 32 | 32 | 37 | 24 |
| weiblich | 357 | 11 | 18 | 27 | 35 | 18 | 23 | 21 | 32 | 27 | 28 | 19 |
| 10826 Unterrabnitz-Schwendgraben | 634 | 39 | 27 | 39 | 43 | 51 | 54 | 39 | 66 | 41 | 41 | 42 |
| männlich | 313 | 19 | 15 | 19 | 23 | 27 | 31 | 20 | 37 | 19 | 25 | 22 |
| weiblich | 321 | 20 | 12 | 20 | 20 | 24 | 23 | 19 | 29 | 22 | 16 | 20 |
| 10827 Weingraben | 389 | 15 | 15 | 21 | 22 | 25 | 16 | 26 | 30 | 36 | 32 | 27 |
| männlich | 184 | 8 | 6 | 11 | 10 | 12 | 9 | 16 | 14 | 17 | 20 | 11 |
| weiblich | 205 | 7 | 9 | 10 | 12 | 13 | 7 | 10 | 16 | 19 | 12 | 16 |
| 10823 Weppersdorf | 1804 | 115 | 76 | 81 | 117 | 119 | 152 | 122 | 125 | 141 | 118 | 134 |
| männlich | 875 | 48 | 38 | 42 | 55 | 65 | 81 | 62 | 70 | 70 | 58 | 65 |
| weiblich | 929 | 67 | 38 | 39 | 62 | 54 | 71 | 60 | 55 | 71 | 60 | 69 |
| 109 Oberwart | 53365 | 2309 | 2805 | 3101 | 3414 | 3200 | 3569 | 4009 | 4223 | 4164 | 3729 | 3732 |
| männlich | 25725 | 1197 | 1420 | 1565 | 1719 | 1613 | 1786 | 2032 | 2173 | 2122 | 1889 | 1902 |
| weiblich | 27640 | 1112 | 1385 | 1536 | 1695 | 1587 | 1783 | 1977 | 2050 | 2042 | 1840 | 1830 |
| 10901 Bad Tatzmannsdorf | 1316 | 65 | 72 | 71 | 76 | 68 | 78 | 107 | 113 | 86 | 100 | 92 |
| männlich | 619 | 37 | 34 | 32 | 34 | 38 | 40 | 54 | 60 | 40 | 53 | 40 |
| weiblich | 697 | 28 | 38 | 39 | 42 | 30 | 38 | 53 | 53 | 46 | 47 | 52 |
| 10931 Badersdorf | 325 | 11 | 10 | 16 | 24 | 26 | 24 | 16 | 14 | 33 | 24 | 24 |
| männlich | 163 | 5 | 6 | 5 | 14 | 13 | 16 | 9 | 6 | 14 | 14 | 14 |
| weiblich | 162 | 6 | 4 | 11 | 10 | 13 | 8 | 7 | 8 | 19 | 10 | 10 |
| 10902 Bernstein | 2441 | 80 | 126 | 143 | 167 | 148 | 121 | 169 | 183 | 198 | 166 | 168 |
| männlich | 1169 | 28 | 69 | 76 | 82 | 76 | 63 | 84 | 92 | 94 | 86 | 81 |
| weiblich | 1272 | 52 | 57 | 67 | 85 | 72 | 58 | 85 | 91 | 104 | 80 | 87 |
| 10903 Deutsch Schützen-Eisenberg | 1189 | 36 | 55 | 58 | 55 | 63 | 74 | 85 | 86 | 81 | 86 | 90 |
| männlich | 575 | 16 | 30 | 28 | 28 | 26 | 39 | 48 | 50 | 43 | 50 | 43 |
| weiblich | 614 | 20 | 25 | 30 | 27 | 37 | 35 | 37 | 36 | 38 | 36 | 47 |
| 10904 Grafenschachen | 1177 | 50 | 86 | 64 | 80 | 67 | 92 | 86 | 98 | 111 | 84 | 72 |
| männlich | 571 | 32 | 45 | 28 | 42 | 32 | 48 | 45 | 55 | 52 | 40 | 37 |
| weiblich | 606 | 18 | 41 | 36 | 38 | 35 | 44 | 41 | 43 | 59 | 44 | 35 |
| 10905 Großpetersdorf | 3546 | 144 | 181 | 192 | 206 | 198 | 251 | 319 | 274 | 268 | 252 | 247 |
| männlich | 1731 | 75 | 81 | 103 | 118 | 105 | 122 | 151 | 149 | 136 | 137 | 126 |
| weiblich | 1815 | 69 | 100 | 89 | 88 | 93 | 129 | 168 | 125 | 132 | 115 | 121 |

| Nach Altersgruppen (von ... bis unter ... Jahren) | | | | | | | | | | | | | Nach Familienstand | | | | Kenn- ziffer |
|---|-------------|-------------|-------------|-------------|-------------|------------|-------------|-------------|-------------|--------------|-------------|-------------|--------------------|------------------|----------------|-----------------|-----------------|
| 55-60 | 60-65 | 65-70 | 70-75 | 75-80 | 80-85 | 85 u.m. | 0 - 15 | | | 60 und mehr | | | ledig | verhei- ratet | verwit- wet | geschie- den | |
| | | | | | | | abs. | in % | | abs. | in % | | | | | | |
| | | | | | | | | 2001 | 1991 | | 2001 | 1991 | | | | | |
| 13 | 14 | 15 | 16 | 17 | 18 | 19 | 20 | 21 | 22 | 23 | 24 | 25 | 26 | 27 | 28 | 29 | |
| 71 | 111 | 104 | 80 | 79 | 28 | 27 | 275 | 16,2 | 18,2 | 429 | 25,2 | 22,4 | 682 | 831 | 146 | 43 | 10817 |
| 31 | 62 | 47 | 35 | 26 | 10 | 6 | 143 | 16,9 | 17,2 | 186 | 22,0 | 17,1 | 380 | 425 | 19 | 22 | |
| 40 | 49 | 57 | 45 | 53 | 18 | 21 | 132 | 15,4 | 19,1 | 243 | 28,4 | 27,4 | 302 | 406 | 127 | 21 | |
| 24 | 54 | 54 | 46 | 41 | 21 | 16 | 127 | 14,2 | 18,1 | 232 | 25,9 | 22,3 | 347 | 445 | 88 | 17 | 10818 |
| 11 | 25 | 23 | 19 | 16 | 9 | 4 | 62 | 13,8 | 17,6 | 96 | 21,3 | 17,6 | 200 | 226 | 13 | 11 | |
| 13 | 29 | 31 | 27 | 25 | 12 | 12 | 65 | 14,5 | 18,6 | 136 | 30,4 | 26,7 | 147 | 219 | 75 | 6 | |
| 37 | 59 | 58 | 46 | 46 | 18 | 23 | 119 | 14,2 | 18,5 | 250 | 29,9 | 20,7 | 290 | 429 | 89 | 28 | 10819 |
| 17 | 32 | 27 | 21 | 16 | 5 | 11 | 55 | 13,5 | 18,2 | 112 | 27,5 | 17,3 | 152 | 216 | 21 | 18 | |
| 20 | 27 | 31 | 25 | 30 | 13 | 12 | 64 | 14,9 | 18,8 | 138 | 32,2 | 24,1 | 138 | 213 | 68 | 10 | |
| 58 | 63 | 62 | 61 | 37 | 31 | 21 | 134 | 15,0 | 12,8 | 275 | 30,8 | 30,8 | 293 | 464 | 96 | 41 | 10820 |
| 28 | 30 | 30 | 21 | 14 | 10 | 3 | 75 | 17,3 | 15,0 | 108 | 24,9 | 23,4 | 168 | 233 | 7 | 26 | |
| 30 | 33 | 32 | 40 | 23 | 21 | 18 | 59 | 12,8 | 10,8 | 167 | 36,3 | 37,3 | 125 | 231 | 89 | 15 | |
| 62 | 81 | 82 | 68 | 67 | 31 | 29 | 183 | 14,6 | 17,5 | 358 | 28,6 | 28,9 | 448 | 648 | 109 | 47 | 10821 |
| 26 | 44 | 40 | 24 | 22 | 14 | 5 | 89 | 15,1 | 17,6 | 149 | 25,3 | 24,1 | 230 | 328 | 10 | 22 | |
| 36 | 37 | 42 | 44 | 45 | 17 | 24 | 94 | 14,2 | 17,4 | 209 | 31,6 | 33,3 | 218 | 320 | 99 | 25 | |
| 72 | 84 | 62 | 51 | 68 | 30 | 28 | 214 | 15,4 | 15,9 | 323 | 23,3 | 22,4 | 520 | 692 | 121 | 53 | 10822 |
| 42 | 38 | 27 | 21 | 21 | 8 | 8 | 112 | 16,3 | 18,1 | 123 | 17,9 | 17,4 | 301 | 349 | 15 | 23 | |
| 30 | 46 | 35 | 30 | 47 | 22 | 20 | 102 | 14,6 | 13,7 | 200 | 28,7 | 27,2 | 219 | 343 | 106 | 30 | |
| 21 | 36 | 34 | 37 | 21 | 9 | 9 | 115 | 15,2 | 20,8 | 146 | 19,2 | 20,1 | 351 | 344 | 53 | 11 | 10825 |
| 12 | 19 | 13 | 14 | 7 | 3 | 1 | 59 | 14,7 | 19,2 | 57 | 14,2 | 16,0 | 217 | 175 | 4 | 6 | |
| 9 | 17 | 21 | 23 | 14 | 6 | 8 | 56 | 15,7 | 22,5 | 89 | 24,9 | 24,3 | 134 | 169 | 49 | 5 | |
| 24 | 30 | 30 | 27 | 23 | 10 | 8 | 105 | 16,6 | 20,1 | 128 | 20,2 | 20,3 | 260 | 300 | 60 | 14 | 10826 |
| 11 | 17 | 7 | 7 | 7 | 3 | 4 | 53 | 16,9 | 20,3 | 45 | 14,4 | 15,4 | 148 | 153 | 6 | 6 | |
| 13 | 13 | 23 | 20 | 16 | 7 | 4 | 52 | 16,2 | 20,0 | 83 | 25,9 | 25,4 | 112 | 147 | 54 | 8 | |
| 25 | 34 | 18 | 17 | 19 | 8 | 3 | 51 | 13,1 | 17,9 | 99 | 25,4 | 20,8 | 140 | 200 | 42 | 7 | 10827 |
| 16 | 18 | 6 | 3 | 5 | 2 | - | 25 | 13,6 | 18,9 | 34 | 18,5 | 14,3 | 76 | 104 | 3 | 1 | |
| 9 | 16 | 12 | 14 | 14 | 6 | 3 | 26 | 12,7 | 17,0 | 65 | 31,7 | 26,5 | 64 | 96 | 39 | 6 | |
| 74 | 101 | 85 | 88 | 81 | 47 | 28 | 272 | 15,1 | 16,8 | 430 | 23,8 | 24,7 | 668 | 908 | 171 | 57 | 10823 |
| 43 | 51 | 35 | 46 | 21 | 17 | 8 | 128 | 14,6 | 17,2 | 178 | 20,3 | 20,9 | 368 | 455 | 25 | 27 | |
| 31 | 50 | 50 | 42 | 60 | 30 | 20 | 144 | 15,5 | 16,4 | 252 | 27,1 | 28,3 | 300 | 453 | 146 | 30 | |
| 2464 | 3069 | 2674 | 2600 | 2373 | 1014 | 916 | 8215 | 15,4 | 17,7 | 12646 | 23,7 | 21,9 | 20722 | 25386 | 4822 | 2435 | 109 |
| 1218 | 1457 | 1239 | 1059 | 789 | 306 | 239 | 4182 | 16,3 | 18,6 | 5089 | 19,8 | 17,2 | 11240 | 12730 | 684 | 1071 | |
| 1246 | 1612 | 1435 | 1541 | 1584 | 708 | 677 | 4033 | 14,6 | 16,8 | 7557 | 27,3 | 26,3 | 9482 | 12656 | 4138 | 1364 | |
| 88 | 87 | 55 | 63 | 45 | 23 | 27 | 208 | 15,8 | 16,3 | 300 | 22,8 | 21,6 | 502 | 607 | 114 | 93 | 10901 |
| 34 | 44 | 29 | 28 | 10 | 5 | 7 | 103 | 16,6 | 16,1 | 123 | 19,9 | 16,7 | 265 | 301 | 11 | 42 | |
| 54 | 43 | 26 | 35 | 35 | 18 | 20 | 105 | 15,1 | 16,5 | 177 | 25,4 | 25,8 | 237 | 306 | 103 | 51 | |
| 16 | 11 | 19 | 27 | 20 | 6 | 4 | 37 | 11,4 | 17,8 | 87 | 26,8 | 25,7 | 120 | 164 | 31 | 10 | 10931 |
| 10 | 5 | 10 | 8 | 10 | 3 | 1 | 16 | 9,8 | 20,0 | 37 | 22,7 | 20,0 | 72 | 82 | 5 | 4 | |
| 6 | 6 | 9 | 19 | 10 | 3 | 3 | 21 | 13,0 | 15,5 | 50 | 30,9 | 31,7 | 48 | 82 | 26 | 6 | |
| 126 | 169 | 125 | 118 | 124 | 56 | 54 | 349 | 14,3 | 17,8 | 646 | 26,5 | 23,0 | 905 | 1212 | 231 | 93 | 10902 |
| 72 | 76 | 62 | 61 | 34 | 14 | 19 | 173 | 14,8 | 19,1 | 266 | 22,8 | 18,8 | 476 | 607 | 39 | 47 | |
| 54 | 93 | 63 | 57 | 90 | 42 | 35 | 176 | 13,8 | 16,7 | 380 | 29,9 | 26,8 | 429 | 605 | 192 | 46 | |
| 65 | 90 | 77 | 71 | 70 | 23 | 24 | 149 | 12,5 | 15,0 | 355 | 29,9 | 26,0 | 430 | 571 | 150 | 38 | 10903 |
| 32 | 47 | 33 | 31 | 18 | 7 | 6 | 74 | 12,9 | 14,5 | 142 | 24,7 | 18,9 | 248 | 288 | 19 | 20 | |
| 33 | 43 | 44 | 40 | 52 | 16 | 18 | 75 | 12,2 | 15,5 | 213 | 34,7 | 32,3 | 182 | 283 | 131 | 18 | |
| 50 | 58 | 53 | 56 | 38 | 17 | 15 | 200 | 17,0 | 18,4 | 237 | 20,1 | 18,1 | 450 | 583 | 106 | 38 | 10904 |
| 25 | 30 | 24 | 18 | 11 | 3 | 4 | 105 | 18,4 | 18,7 | 90 | 15,8 | 15,1 | 253 | 289 | 14 | 15 | |
| 25 | 28 | 29 | 38 | 27 | 14 | 11 | 95 | 15,7 | 18,2 | 147 | 24,3 | 20,8 | 197 | 294 | 92 | 23 | |
| 175 | 215 | 168 | 181 | 144 | 74 | 57 | 517 | 14,6 | 17,7 | 839 | 23,7 | 20,7 | 1364 | 1704 | 308 | 170 | 10905 |
| 85 | 106 | 76 | 79 | 45 | 26 | 11 | 259 | 15,0 | 20,0 | 343 | 19,8 | 16,7 | 750 | 861 | 40 | 80 | |
| 90 | 109 | 92 | 102 | 99 | 48 | 46 | 258 | 14,2 | 15,5 | 496 | 27,3 | 24,5 | 614 | 843 | 268 | 90 | |

Tabelle 1: Bevölkerung nach Alter bzw. Familienstand und Geschlecht

| Politischer Bezirk, Gemeinde, Geschlecht | Insgesamt | Nach Altersgruppen (von ... bis unter ... Jahren) | | | | | | | | | | |
|--|-----------|---|------|-------|-------|-------|-------|-------|-------|-------|-------|-------|
| | | 0-5 | 5-10 | 10-15 | 15-20 | 20-25 | 25-30 | 30-35 | 35-40 | 40-45 | 45-50 | 50-55 |
| | | 1 | 2 | 3 | 4 | 5 | 6 | 7 | 8 | 9 | 10 | 11 |
| 10906 Hannersdorf | 848 | 29 | 34 | 44 | 51 | 45 | 56 | 47 | 61 | 56 | 60 | 72 |
| männlich | 411 | 15 | 17 | 24 | 27 | 23 | 30 | 21 | 31 | 31 | 28 | 43 |
| weiblich | 437 | 14 | 17 | 20 | 24 | 22 | 26 | 26 | 30 | 25 | 32 | 29 |
| 10930 Jabing | 742 | 31 | 30 | 45 | 53 | 49 | 51 | 61 | 66 | 63 | 48 | 46 |
| männlich | 364 | 19 | 18 | 21 | 26 | 24 | 25 | 34 | 36 | 30 | 26 | 20 |
| weiblich | 378 | 12 | 12 | 24 | 27 | 25 | 26 | 27 | 30 | 33 | 22 | 26 |
| 10907 Kemetten | 1529 | 62 | 88 | 97 | 79 | 88 | 127 | 137 | 118 | 124 | 96 | 97 |
| männlich | 740 | 31 | 41 | 49 | 38 | 47 | 60 | 78 | 63 | 67 | 52 | 48 |
| weiblich | 789 | 31 | 47 | 48 | 41 | 41 | 67 | 59 | 55 | 57 | 44 | 49 |
| 10908 Kohfidisch | 1472 | 46 | 77 | 87 | 81 | 98 | 94 | 99 | 123 | 100 | 119 | 92 |
| männlich | 704 | 20 | 39 | 48 | 41 | 48 | 49 | 47 | 72 | 50 | 54 | 54 |
| weiblich | 768 | 26 | 38 | 39 | 40 | 50 | 45 | 52 | 51 | 50 | 65 | 38 |
| 10909 Litzelsdorf | 1151 | 50 | 51 | 78 | 71 | 74 | 78 | 87 | 99 | 89 | 66 | 77 |
| männlich | 563 | 24 | 23 | 40 | 36 | 43 | 43 | 38 | 56 | 48 | 39 | 40 |
| weiblich | 588 | 26 | 28 | 38 | 35 | 31 | 35 | 49 | 43 | 41 | 27 | 37 |
| 10910 Loipersdorf-Kitzladen | 1260 | 66 | 78 | 79 | 91 | 100 | 100 | 112 | 107 | 86 | 95 | 87 |
| männlich | 637 | 36 | 36 | 40 | 40 | 63 | 51 | 57 | 58 | 45 | 53 | 47 |
| weiblich | 623 | 30 | 42 | 39 | 51 | 37 | 49 | 55 | 49 | 41 | 42 | 40 |
| 10911 Mariasdorf | 1257 | 50 | 67 | 77 | 76 | 71 | 71 | 90 | 102 | 100 | 87 | 76 |
| männlich | 619 | 30 | 28 | 40 | 43 | 40 | 32 | 46 | 50 | 53 | 51 | 41 |
| weiblich | 638 | 20 | 39 | 37 | 33 | 31 | 39 | 44 | 52 | 47 | 36 | 35 |
| 10912 Markt Allhau | 1769 | 80 | 86 | 121 | 121 | 109 | 137 | 105 | 140 | 142 | 126 | 138 |
| männlich | 824 | 36 | 42 | 57 | 54 | 45 | 69 | 54 | 68 | 77 | 67 | 75 |
| weiblich | 945 | 44 | 44 | 64 | 67 | 64 | 68 | 51 | 72 | 65 | 59 | 63 |
| 10913 Markt Neuhodis | 739 | 31 | 32 | 43 | 55 | 45 | 42 | 59 | 61 | 67 | 47 | 48 |
| männlich | 350 | 15 | 17 | 17 | 27 | 19 | 24 | 31 | 34 | 36 | 18 | 27 |
| weiblich | 389 | 16 | 15 | 26 | 28 | 26 | 18 | 28 | 27 | 31 | 29 | 21 |
| 10914 Mischendorf | 1744 | 67 | 76 | 103 | 115 | 97 | 124 | 133 | 133 | 117 | 140 | 140 |
| männlich | 836 | 36 | 34 | 52 | 52 | 47 | 65 | 65 | 62 | 65 | 68 | 76 |
| weiblich | 908 | 31 | 42 | 51 | 63 | 50 | 59 | 68 | 71 | 52 | 72 | 64 |
| 10929 Neustift an der Lafnitz | 627 | 40 | 36 | 37 | 44 | 38 | 55 | 61 | 37 | 54 | 56 | 32 |
| männlich | 330 | 21 | 27 | 23 | 29 | 20 | 25 | 34 | 21 | 27 | 25 | 18 |
| weiblich | 297 | 19 | 9 | 14 | 15 | 18 | 30 | 27 | 16 | 27 | 31 | 14 |
| 10915 Oberdorf im Burgenland | 1102 | 57 | 63 | 67 | 81 | 43 | 61 | 83 | 114 | 85 | 82 | 77 |
| männlich | 550 | 25 | 35 | 31 | 42 | 21 | 34 | 45 | 61 | 38 | 50 | 43 |
| weiblich | 552 | 32 | 28 | 36 | 39 | 22 | 27 | 38 | 53 | 47 | 32 | 34 |
| 10916 Oberschützen | 2289 | 110 | 90 | 116 | 168 | 165 | 140 | 153 | 162 | 155 | 167 | 158 |
| männlich | 1131 | 56 | 48 | 61 | 83 | 85 | 72 | 74 | 84 | 84 | 77 | 87 |
| weiblich | 1158 | 54 | 42 | 55 | 85 | 80 | 68 | 79 | 78 | 71 | 90 | 71 |
| 10917 Oberwart | 6696 | 284 | 370 | 387 | 425 | 413 | 475 | 505 | 554 | 552 | 531 | 506 |
| männlich | 3153 | 154 | 188 | 198 | 212 | 208 | 216 | 254 | 266 | 256 | 243 | 251 |
| weiblich | 3543 | 130 | 182 | 189 | 213 | 205 | 259 | 251 | 288 | 296 | 288 | 255 |
| 10918 Pinkafeld | 5181 | 269 | 323 | 343 | 360 | 278 | 328 | 399 | 440 | 399 | 308 | 329 |
| männlich | 2441 | 142 | 169 | 183 | 169 | 137 | 160 | 206 | 205 | 212 | 148 | 155 |
| weiblich | 2740 | 127 | 154 | 160 | 191 | 141 | 168 | 193 | 235 | 187 | 160 | 174 |
| 10919 Rechnitz | 3237 | 141 | 144 | 167 | 202 | 196 | 189 | 222 | 245 | 228 | 226 | 247 |
| männlich | 1535 | 74 | 80 | 75 | 102 | 104 | 100 | 114 | 122 | 114 | 119 | 129 |
| weiblich | 1702 | 67 | 64 | 92 | 100 | 92 | 89 | 108 | 123 | 114 | 107 | 118 |
| 10920 Riedlingsdorf | 1633 | 80 | 112 | 115 | 95 | 97 | 100 | 142 | 123 | 124 | 88 | 127 |
| männlich | 791 | 45 | 59 | 62 | 45 | 46 | 49 | 69 | 64 | 72 | 35 | 62 |
| weiblich | 842 | 35 | 53 | 53 | 50 | 51 | 51 | 73 | 59 | 52 | 53 | 65 |

| Nach Altersgruppen (von ... bis unter ... Jahren) | | | | | | | | | | | | | Nach Familienstand | | | | Kenn- ziffer |
|---|-------|-------|-------|-------|-------|---------|--------|------|------|-------------|------|------|--------------------|------------------|----------------|-----------------|-----------------|
| 55-60 | 60-65 | 65-70 | 70-75 | 75-80 | 80-85 | 85 u.m. | 0 - 15 | | | 60 und mehr | | | ledig | verhei- ratet | verwit- wet | geschie- den | |
| | | | | | | | abs. | in % | | abs. | in % | | | | | | |
| | | | | | | | | 2001 | 1991 | | 2001 | 1991 | | | | | |
| 13 | 14 | 15 | 16 | 17 | 18 | 19 | 20 | 21 | 22 | 23 | 24 | 25 | 26 | 27 | 28 | 29 | |
| 43 | 53 | 57 | 57 | 56 | 14 | 13 | 107 | 12,6 | 14,7 | 250 | 29,5 | 25,7 | 305 | 427 | 86 | 30 | 10906 |
| 24 | 20 | 27 | 23 | 18 | 3 | 6 | 56 | 13,6 | 15,0 | 97 | 23,6 | 20,8 | 176 | 217 | 5 | 13 | |
| 19 | 33 | 30 | 34 | 38 | 11 | 7 | 51 | 11,7 | 14,4 | 153 | 35,0 | 30,2 | 129 | 210 | 81 | 17 | |
| 29 | 51 | 29 | 39 | 28 | 12 | 11 | 106 | 14,3 | 17,8 | 170 | 22,9 | 21,9 | 289 | 370 | 64 | 19 | 10930 |
| 17 | 24 | 15 | 16 | 9 | 1 | 3 | 58 | 15,9 | 17,4 | 68 | 18,7 | 17,4 | 164 | 185 | 7 | 8 | |
| 12 | 27 | 14 | 23 | 19 | 11 | 8 | 48 | 12,7 | 18,1 | 102 | 27,0 | 25,8 | 125 | 185 | 57 | 11 | |
| 51 | 87 | 81 | 95 | 65 | 15 | 22 | 247 | 16,2 | 17,3 | 365 | 23,9 | 23,2 | 590 | 694 | 156 | 89 | 10907 |
| 24 | 36 | 33 | 36 | 27 | 7 | 3 | 121 | 16,4 | 18,8 | 142 | 19,2 | 18,0 | 333 | 347 | 23 | 37 | |
| 27 | 51 | 48 | 59 | 38 | 8 | 19 | 126 | 16,0 | 16,0 | 223 | 28,3 | 28,2 | 257 | 347 | 133 | 52 | |
| 69 | 97 | 73 | 81 | 79 | 29 | 28 | 210 | 17,1 | 17,2 | 387 | 26,3 | 23,5 | 540 | 704 | 160 | 68 | 10908 |
| 34 | 44 | 36 | 32 | 23 | 10 | 3 | 107 | 18,3 | 18,6 | 148 | 21,0 | 17,4 | 297 | 353 | 21 | 33 | |
| 35 | 53 | 37 | 49 | 56 | 19 | 25 | 103 | 16,0 | 15,9 | 239 | 31,1 | 29,3 | 243 | 351 | 139 | 35 | |
| 53 | 72 | 48 | 55 | 67 | 15 | 21 | 179 | 15,6 | 18,3 | 278 | 24,2 | 23,8 | 447 | 564 | 105 | 35 | 10909 |
| 30 | 35 | 15 | 21 | 26 | 3 | 3 | 87 | 15,5 | 19,1 | 103 | 18,3 | 17,6 | 246 | 286 | 17 | 14 | |
| 23 | 37 | 33 | 34 | 41 | 12 | 18 | 92 | 15,6 | 17,5 | 175 | 29,8 | 29,5 | 201 | 278 | 88 | 21 | |
| 40 | 48 | 61 | 52 | 36 | 11 | 11 | 223 | 17,7 | 21,4 | 219 | 17,4 | 16,1 | 522 | 614 | 83 | 41 | 10910 |
| 21 | 22 | 30 | 19 | 12 | 4 | 3 | 112 | 17,6 | 22,3 | 90 | 14,1 | 11,5 | 292 | 308 | 13 | 24 | |
| 19 | 26 | 31 | 33 | 24 | 7 | 8 | 111 | 17,8 | 20,5 | 129 | 20,7 | 20,5 | 230 | 306 | 70 | 17 | |
| 60 | 67 | 68 | 64 | 70 | 31 | 30 | 194 | 15,4 | 16,7 | 330 | 26,3 | 24,0 | 473 | 607 | 117 | 60 | 10911 |
| 27 | 35 | 29 | 24 | 27 | 11 | 12 | 98 | 15,8 | 19,0 | 138 | 22,3 | 20,0 | 269 | 308 | 17 | 25 | |
| 33 | 32 | 39 | 40 | 43 | 20 | 18 | 96 | 15,0 | 14,5 | 192 | 30,1 | 27,8 | 204 | 299 | 100 | 35 | |
| 83 | 99 | 82 | 69 | 76 | 32 | 23 | 287 | 16,2 | 19,1 | 381 | 21,5 | 20,0 | 717 | 821 | 169 | 62 | 10912 |
| 36 | 48 | 35 | 27 | 21 | 7 | 6 | 135 | 16,4 | 18,2 | 144 | 17,5 | 15,5 | 364 | 411 | 20 | 29 | |
| 47 | 51 | 47 | 42 | 55 | 25 | 17 | 152 | 16,1 | 19,9 | 237 | 25,1 | 24,2 | 353 | 410 | 149 | 33 | |
| 42 | 33 | 45 | 29 | 34 | 16 | 10 | 106 | 14,3 | 18,3 | 167 | 22,6 | 20,7 | 273 | 367 | 74 | 25 | 10913 |
| 22 | 10 | 21 | 8 | 14 | 8 | 2 | 49 | 14,0 | 17,5 | 63 | 18,0 | 17,5 | 138 | 188 | 10 | 14 | |
| 20 | 23 | 24 | 21 | 20 | 8 | 8 | 57 | 14,7 | 19,1 | 104 | 26,7 | 23,5 | 135 | 179 | 64 | 11 | |
| 69 | 115 | 90 | 80 | 86 | 36 | 23 | 246 | 14,1 | 18,6 | 430 | 24,7 | 20,0 | 649 | 882 | 161 | 52 | 10914 |
| 34 | 59 | 44 | 31 | 24 | 13 | 9 | 122 | 14,6 | 18,8 | 180 | 21,5 | 15,4 | 351 | 437 | 24 | 24 | |
| 35 | 56 | 46 | 49 | 62 | 23 | 14 | 124 | 13,7 | 18,4 | 250 | 27,5 | 24,4 | 298 | 445 | 137 | 28 | |
| 16 | 27 | 27 | 33 | 22 | 8 | 4 | 113 | 18,0 | 20,2 | 121 | 19,3 | 17,4 | 248 | 312 | 49 | 18 | 10929 |
| 7 | 12 | 11 | 14 | 12 | 4 | - | 71 | 21,5 | 21,7 | 53 | 16,1 | 14,7 | 155 | 156 | 10 | 9 | |
| 9 | 15 | 16 | 19 | 10 | 4 | 4 | 42 | 14,1 | 18,5 | 68 | 22,9 | 20,3 | 93 | 156 | 39 | 9 | |
| 42 | 84 | 67 | 47 | 24 | 17 | 8 | 187 | 17,0 | 18,0 | 247 | 22,4 | 18,3 | 416 | 568 | 88 | 30 | 10915 |
| 21 | 43 | 32 | 18 | 9 | 2 | - | 91 | 16,5 | 17,2 | 104 | 18,9 | 12,7 | 233 | 286 | 11 | 20 | |
| 21 | 41 | 35 | 29 | 15 | 15 | 8 | 96 | 17,4 | 18,7 | 143 | 25,9 | 23,7 | 183 | 282 | 77 | 10 | |
| 126 | 130 | 121 | 116 | 106 | 50 | 56 | 316 | 13,8 | 18,7 | 579 | 25,3 | 23,0 | 890 | 1133 | 177 | 89 | 10916 |
| 69 | 71 | 56 | 55 | 39 | 13 | 17 | 165 | 14,6 | 19,7 | 251 | 22,2 | 18,3 | 492 | 566 | 29 | 44 | |
| 57 | 59 | 65 | 61 | 67 | 37 | 39 | 151 | 13,0 | 17,7 | 328 | 28,3 | 27,4 | 398 | 567 | 148 | 45 | |
| 313 | 316 | 291 | 272 | 277 | 125 | 100 | 1041 | 15,5 | 17,6 | 1381 | 20,6 | 20,4 | 2721 | 2951 | 513 | 511 | 10917 |
| 150 | 153 | 137 | 103 | 94 | 39 | 31 | 540 | 17,1 | 19,2 | 557 | 17,7 | 16,5 | 1405 | 1474 | 74 | 200 | |
| 163 | 163 | 154 | 169 | 183 | 86 | 69 | 501 | 14,1 | 16,1 | 824 | 23,3 | 23,7 | 1316 | 1477 | 439 | 311 | |
| 242 | 271 | 243 | 230 | 193 | 115 | 111 | 935 | 18,0 | 18,5 | 1163 | 22,4 | 21,4 | 2178 | 2300 | 443 | 260 | 10918 |
| 110 | 120 | 103 | 102 | 64 | 29 | 27 | 494 | 20,2 | 19,8 | 445 | 18,2 | 16,5 | 1131 | 1153 | 61 | 96 | |
| 132 | 151 | 140 | 128 | 129 | 86 | 84 | 441 | 16,1 | 17,3 | 718 | 26,2 | 25,8 | 1047 | 1147 | 382 | 164 | |
| 146 | 190 | 186 | 176 | 156 | 89 | 87 | 452 | 14,0 | 17,0 | 884 | 27,3 | 23,6 | 1232 | 1464 | 371 | 170 | 10919 |
| 69 | 86 | 88 | 65 | 53 | 24 | 17 | 229 | 14,9 | 17,7 | 333 | 21,7 | 17,0 | 682 | 729 | 48 | 76 | |
| 77 | 104 | 98 | 111 | 103 | 65 | 70 | 223 | 13,1 | 16,4 | 551 | 32,4 | 29,5 | 550 | 735 | 323 | 94 | |
| 74 | 83 | 95 | 67 | 72 | 24 | 15 | 307 | 18,8 | 16,8 | 356 | 21,8 | 21,1 | 643 | 780 | 129 | 81 | 10920 |
| 42 | 37 | 48 | 24 | 22 | 8 | 2 | 166 | 21,0 | 18,3 | 141 | 17,8 | 16,2 | 354 | 387 | 14 | 36 | |
| 32 | 46 | 47 | 43 | 50 | 16 | 13 | 141 | 16,7 | 15,5 | 215 | 25,5 | 25,6 | 289 | 393 | 115 | 45 | |

Tabelle 1: Bevölkerung nach Alter bzw. Familienstand und Geschlecht

| Politischer Bezirk, Gemeinde, Geschlecht | Insgesamt | Nach Altersgruppen (von ... bis unter ... Jahren) | | | | | | | | | | |
|--|-----------|---|------|-------|-------|-------|-------|-------|-------|-------|-------|-------|
| | | 0-5 | 5-10 | 10-15 | 15-20 | 20-25 | 25-30 | 30-35 | 35-40 | 40-45 | 45-50 | 50-55 |
| | | 1 | 2 | 3 | 4 | 5 | 6 | 7 | 8 | 9 | 10 | 11 |
| 10921 Rotenturm an der Pinka | 1378 | 55 | 71 | 84 | 89 | 69 | 84 | 113 | 104 | 129 | 91 | 109 |
| männlich | 673 | 28 | 39 | 43 | 46 | 32 | 38 | 61 | 52 | 59 | 47 | 55 |
| weiblich | 705 | 27 | 32 | 41 | 43 | 37 | 46 | 52 | 52 | 70 | 44 | 54 |
| 10922 Schachendorf | 812 | 46 | 45 | 38 | 34 | 39 | 55 | 64 | 60 | 53 | 53 | 57 |
| männlich | 381 | 30 | 22 | 16 | 18 | 20 | 28 | 26 | 33 | 33 | 24 | 33 |
| weiblich | 431 | 16 | 23 | 22 | 16 | 19 | 27 | 38 | 27 | 20 | 29 | 24 |
| 10932 Schandorf | 310 | 5 | 8 | 13 | 15 | 29 | 20 | 17 | 18 | 22 | 29 | 21 |
| männlich | 143 | 3 | 5 | 2 | 7 | 18 | 8 | 8 | 9 | 15 | 17 | 5 |
| weiblich | 167 | 2 | 3 | 11 | 8 | 11 | 12 | 9 | 9 | 7 | 12 | 16 |
| 10923 Stadtschlaining | 2093 | 89 | 111 | 104 | 125 | 118 | 154 | 162 | 149 | 176 | 130 | 169 |
| männlich | 1033 | 45 | 59 | 52 | 66 | 58 | 79 | 81 | 87 | 87 | 62 | 81 |
| weiblich | 1060 | 44 | 52 | 52 | 59 | 60 | 75 | 81 | 62 | 89 | 68 | 88 |
| 10924 Unterkohlstätten | 1103 | 48 | 41 | 62 | 82 | 84 | 74 | 63 | 91 | 102 | 77 | 73 |
| männlich | 551 | 23 | 17 | 37 | 46 | 39 | 40 | 29 | 43 | 57 | 41 | 38 |
| weiblich | 552 | 25 | 24 | 25 | 36 | 45 | 34 | 34 | 48 | 45 | 36 | 35 |
| 10925 Unterwart | 964 | 34 | 54 | 48 | 55 | 60 | 59 | 63 | 81 | 87 | 75 | 64 |
| männlich | 474 | 16 | 29 | 24 | 32 | 30 | 32 | 34 | 45 | 40 | 47 | 36 |
| weiblich | 490 | 18 | 25 | 24 | 23 | 30 | 27 | 29 | 36 | 47 | 28 | 28 |
| 10926 Weiden bei Rechnitz | 900 | 32 | 34 | 46 | 49 | 53 | 68 | 61 | 60 | 64 | 69 | 52 |
| männlich | 442 | 15 | 11 | 28 | 22 | 30 | 35 | 33 | 38 | 31 | 39 | 23 |
| weiblich | 458 | 17 | 23 | 18 | 27 | 23 | 33 | 28 | 22 | 33 | 30 | 29 |
| 10927 Wiesfleck | 1178 | 60 | 71 | 65 | 85 | 76 | 91 | 91 | 84 | 98 | 77 | 73 |
| männlich | 562 | 33 | 32 | 29 | 36 | 37 | 45 | 57 | 37 | 50 | 41 | 40 |
| weiblich | 616 | 27 | 39 | 36 | 49 | 39 | 46 | 34 | 47 | 48 | 36 | 33 |
| 10928 Wolfau | 1357 | 61 | 83 | 91 | 104 | 96 | 96 | 98 | 123 | 115 | 74 | 72 |
| männlich | 659 | 32 | 40 | 41 | 62 | 39 | 49 | 45 | 64 | 66 | 38 | 34 |
| weiblich | 698 | 29 | 43 | 50 | 42 | 57 | 47 | 53 | 59 | 49 | 36 | 38 |

| Nach Altersgruppen (von ... bis unter ... Jahren) | | | | | | | | | | | | | Nach Familienstand | | | | Kenn- ziffer |
|---|-------|-------|-------|-------|-------|---------|--------|------|------|-------------|------|------|--------------------|------------------|----------------|-----------------|-----------------|
| 55-60 | 60-65 | 65-70 | 70-75 | 75-80 | 80-85 | 85 u.m. | 0 - 15 | | | 60 und mehr | | | ledig | verhei- ratet | verwit- wet | geschie- den | |
| | | | | | | | abs. | in % | | abs. | in % | | | | | | |
| | | | | | | | | 2001 | 1991 | | 2001 | 1991 | | | | | |
| 13 | 14 | 15 | 16 | 17 | 18 | 19 | 20 | 21 | 22 | 23 | 24 | 25 | 26 | 27 | 28 | 29 | |
| 64 | 85 | 68 | 47 | 73 | 23 | 20 | 210 | 15,2 | 17,7 | 316 | 22,9 | 20,6 | 508 | 718 | 109 | 43 | 10921 |
| 34 | 35 | 37 | 24 | 27 | 11 | 5 | 110 | 16,3 | 18,4 | 139 | 20,7 | 18,0 | 275 | 363 | 20 | 15 | |
| 30 | 50 | 31 | 23 | 46 | 12 | 15 | 100 | 14,2 | 17,1 | 177 | 25,1 | 23,1 | 233 | 355 | 89 | 28 | |
| 36 | 60 | 43 | 46 | 49 | 17 | 17 | 129 | 15,9 | 11,1 | 232 | 28,6 | 30,4 | 293 | 380 | 109 | 30 | 10922 |
| 14 | 26 | 20 | 15 | 10 | 6 | 7 | 68 | 17,8 | 12,0 | 84 | 22,0 | 23,6 | 164 | 188 | 14 | 15 | |
| 22 | 34 | 23 | 31 | 39 | 11 | 10 | 61 | 14,2 | 10,3 | 148 | 34,3 | 36,8 | 129 | 192 | 95 | 15 | |
| 15 | 22 | 22 | 23 | 17 | 12 | 2 | 26 | 8,4 | 17,3 | 98 | 31,6 | 27,2 | 101 | 158 | 41 | 10 | 10932 |
| 10 | 9 | 9 | 8 | 5 | 5 | - | 10 | 7,0 | 17,5 | 36 | 25,2 | 22,7 | 53 | 79 | 5 | 6 | |
| 5 | 13 | 13 | 15 | 12 | 7 | 2 | 16 | 9,6 | 17,0 | 62 | 37,1 | 30,9 | 48 | 79 | 36 | 4 | |
| 108 | 113 | 105 | 101 | 105 | 33 | 41 | 304 | 14,5 | 15,6 | 498 | 23,8 | 23,5 | 792 | 1040 | 181 | 80 | 10923 |
| 59 | 58 | 52 | 42 | 40 | 11 | 14 | 156 | 15,1 | 16,2 | 217 | 21,0 | 18,8 | 447 | 520 | 34 | 32 | |
| 49 | 55 | 53 | 59 | 65 | 22 | 27 | 148 | 14,0 | 15,1 | 281 | 26,5 | 27,9 | 345 | 520 | 147 | 48 | |
| 37 | 81 | 51 | 70 | 38 | 12 | 17 | 151 | 13,7 | 20,0 | 269 | 24,4 | 20,2 | 396 | 597 | 94 | 16 | 10924 |
| 20 | 44 | 20 | 33 | 16 | 3 | 5 | 77 | 14,0 | 20,5 | 121 | 22,0 | 16,5 | 216 | 307 | 20 | 8 | |
| 17 | 37 | 31 | 37 | 22 | 9 | 12 | 74 | 13,4 | 19,4 | 148 | 26,8 | 23,9 | 180 | 290 | 74 | 8 | |
| 31 | 50 | 63 | 52 | 49 | 19 | 20 | 136 | 14,1 | 15,5 | 253 | 26,2 | 25,9 | 361 | 448 | 99 | 56 | 10925 |
| 16 | 15 | 32 | 21 | 14 | 8 | 3 | 69 | 14,6 | 16,5 | 93 | 19,6 | 20,5 | 211 | 226 | 11 | 26 | |
| 15 | 35 | 31 | 31 | 35 | 11 | 17 | 67 | 13,7 | 14,5 | 160 | 32,7 | 31,4 | 150 | 222 | 88 | 30 | |
| 52 | 60 | 47 | 61 | 60 | 17 | 15 | 112 | 12,4 | 15,4 | 260 | 28,9 | 29,2 | 325 | 441 | 94 | 40 | 10926 |
| 21 | 34 | 26 | 27 | 18 | 5 | 6 | 54 | 12,2 | 16,7 | 116 | 26,2 | 24,9 | 182 | 224 | 15 | 21 | |
| 31 | 26 | 21 | 34 | 42 | 12 | 9 | 58 | 12,7 | 14,1 | 144 | 31,4 | 33,4 | 143 | 217 | 79 | 19 | |
| 51 | 60 | 57 | 57 | 45 | 23 | 14 | 196 | 16,6 | 19,4 | 256 | 21,7 | 20,7 | 463 | 577 | 106 | 32 | 10927 |
| 22 | 28 | 28 | 20 | 16 | 9 | 2 | 94 | 16,7 | 18,8 | 103 | 18,3 | 15,5 | 238 | 290 | 18 | 16 | |
| 29 | 32 | 29 | 37 | 29 | 14 | 12 | 102 | 16,6 | 20,0 | 153 | 24,8 | 25,7 | 225 | 287 | 88 | 16 | |
| 52 | 85 | 57 | 65 | 49 | 20 | 16 | 235 | 17,3 | 21,7 | 292 | 21,5 | 19,6 | 579 | 628 | 104 | 46 | 10928 |
| 27 | 45 | 21 | 26 | 21 | 4 | 5 | 113 | 17,1 | 21,9 | 122 | 18,5 | 15,5 | 308 | 314 | 15 | 22 | |
| 25 | 40 | 36 | 39 | 28 | 16 | 11 | 122 | 17,5 | 21,5 | 170 | 24,4 | 23,3 | 271 | 314 | 89 | 24 | |

Tabelle 2: Bevölkerung nach Staatsangehörigkeit

| Politischer Bezirk, Gemeinde | Insgesamt | Öster- reicher | Ausländer | | Nach Staatsangehörigkeit | | | | | | |
|---------------------------------------|---------------|-------------------|--------------|-------------------------|--------------------------|------------------|-----------|-------------------|------------------------------|--------------------------------|-------------|
| | | | abs. | in % der Spalte 1 | anderer EU-Staat | | | ehem. Jugoslawien | | | |
| | | | | | zu- sammen | Deutsch- land | Italien | zu- sammen | Bosnien- Herzogo- wina | Jugosl. (Serbien, Mont.) | Kroatien |
| | | | 1 | 2 | 3 | 4 | 5 | 6 | 7 | 8 | 9 |
| 1 Burgenland insgesamt | 277569 | 265005 | 12564 | 4,5 | 1754 | 1371 | 64 | 4496 | 1626 | 1336 | 1239 |
| 101 Eisenstadt (Stadt) | 11334 | 10586 | 748 | 6,6 | 81 | 58 | 2 | 284 | 117 | 82 | 74 |
| 102 Rust (Stadt) | 1714 | 1653 | 61 | 3,6 | 16 | 14 | - | 12 | 3 | 4 | 1 |
| 103 Eisenstadt-Umgebung | 38752 | 36640 | 2112 | 5,5 | 283 | 238 | 6 | 882 | 311 | 243 | 270 |
| 10301 Breitenbrunn | 1702 | 1646 | 56 | 3,3 | 38 | 28 | 1 | 1 | - | - | 1 |
| 10302 Donnerskirchen | 1649 | 1575 | 74 | 4,5 | 19 | 16 | - | 24 | 12 | 7 | 3 |
| 10303 Großhöflein | 1853 | 1808 | 45 | 2,4 | 10 | 9 | 1 | 14 | 6 | 3 | 5 |
| 10304 Hornstein | 2640 | 2320 | 320 | 12,1 | 16 | 12 | - | 103 | 19 | 67 | 16 |
| 10305 Klingenbach | 1189 | 1061 | 128 | 10,8 | 3 | 3 | - | 114 | 31 | 18 | 58 |
| 10306 Leithaprodersdorf | 1181 | 1133 | 48 | 4,1 | 1 | 1 | - | 13 | 9 | - | 4 |
| 10320 Loretto | 363 | 345 | 18 | 5,0 | 6 | 6 | - | 9 | 4 | - | 5 |
| 10307 Mörbisch am See | 2323 | 2259 | 64 | 2,8 | 23 | 21 | 1 | - | - | - | - |
| 10308 Müllendorf | 1229 | 1183 | 46 | 3,7 | 3 | 3 | - | 10 | 1 | 8 | 1 |
| 10309 Neufeld an der Leitha | 2948 | 2732 | 216 | 7,3 | 19 | 14 | 1 | 104 | 12 | 63 | 27 |
| 10310 Oggau am Neusiedler See | 1811 | 1797 | 14 | 0,8 | 3 | 3 | - | 2 | 2 | - | - |
| 10311 Oslip | 1323 | 1221 | 102 | 7,7 | 14 | 11 | - | 66 | 16 | 3 | 43 |
| 10312 Purbach am Neusiedler See | 2570 | 2460 | 110 | 4,3 | 19 | 16 | - | 22 | 10 | 5 | 5 |
| 10313 Sankt Margarethen im Burgenland | 2762 | 2668 | 94 | 3,4 | 23 | 22 | - | 14 | 9 | 1 | 3 |
| 10314 Schützen am Gebirge | 1360 | 1326 | 34 | 2,5 | 9 | 8 | - | 14 | 10 | 4 | - |
| 10315 Siegendorf | 2720 | 2451 | 269 | 9,9 | 26 | 23 | 2 | 191 | 97 | 32 | 46 |
| 10316 Steinbrunn | 1902 | 1778 | 124 | 6,5 | 5 | 2 | - | 38 | 9 | 11 | 18 |
| 10321 Stotzing | 770 | 758 | 12 | 1,6 | 3 | 2 | - | 1 | - | 1 | - |
| 10317 Trausdorf an der Wulka | 1723 | 1646 | 77 | 4,5 | 14 | 12 | - | 27 | 9 | 3 | 15 |
| 10318 Wimpassing an der Leitha | 1094 | 1021 | 73 | 6,7 | 2 | 1 | - | 12 | 9 | - | 3 |
| 10319 Wulkaprodersdorf | 1890 | 1787 | 103 | 5,4 | 9 | 9 | - | 61 | 19 | 5 | 14 |
| 10323 Zagersdorf | 900 | 873 | 27 | 3,0 | 3 | 2 | - | 20 | 17 | 2 | 1 |
| 10322 Zillingtal | 850 | 792 | 58 | 6,8 | 15 | 14 | - | 22 | 10 | 10 | 2 |
| 104 Güssing | 27199 | 26121 | 1078 | 4,0 | 202 | 176 | 4 | 337 | 137 | 58 | 129 |
| 10426 Bildein | 373 | 357 | 16 | 4,3 | 1 | - | - | - | - | - | - |
| 10401 Bocksdorf | 791 | 785 | 6 | 0,8 | 4 | 3 | - | - | - | - | - |
| 10402 Burgauberg-Neudauberg | 1319 | 1283 | 36 | 2,7 | 12 | 10 | - | 2 | - | - | - |
| 10403 Eberau | 1081 | 987 | 94 | 8,7 | 21 | 18 | - | 13 | 10 | - | 3 |
| 10404 Gerersdorf-Sulz | 1057 | 1034 | 23 | 2,2 | 9 | 9 | - | 5 | 1 | - | 4 |
| 10420 Großmürbisch | 274 | 271 | 3 | 1,1 | 2 | 2 | - | - | - | - | - |
| 10405 Güssing | 3902 | 3749 | 153 | 3,9 | 23 | 19 | 1 | 34 | 14 | 11 | 8 |
| 10406 Güttenbach | 1026 | 979 | 47 | 4,6 | 4 | 2 | - | 25 | - | - | 25 |
| 10418 Hackerberg | 384 | 363 | 21 | 5,5 | 2 | 2 | - | - | - | - | - |
| 10407 Heiligenbrunn | 989 | 944 | 45 | 4,6 | 11 | 10 | - | 8 | 1 | - | 7 |
| 10424 Heugraben | 250 | 244 | 6 | 2,4 | 4 | 4 | - | - | - | - | - |
| 10421 Inzenhof | 336 | 332 | 4 | 1,2 | - | - | - | - | - | - | - |
| 10422 Kleinmürbisch | 260 | 259 | 1 | 0,4 | 1 | - | - | - | - | - | - |
| 10408 Kukmirn | 2035 | 1971 | 64 | 3,1 | 21 | 18 | 1 | 21 | 17 | - | 1 |
| 10428 Moschendorf | 463 | 449 | 14 | 3,0 | 8 | 7 | - | 1 | - | - | - |
| 10409 Neuberg im Burgenland | 1072 | 1045 | 27 | 2,5 | 6 | 6 | - | 15 | 8 | - | 7 |
| 10410 Neustift bei Güssing | 566 | 548 | 18 | 3,2 | 5 | 5 | - | - | - | - | - |
| 10411 Olbendorf | 1394 | 1374 | 20 | 1,4 | 6 | 6 | - | - | - | - | - |
| 10412 Ollersdorf im Burgenland | 983 | 961 | 22 | 2,2 | 3 | 1 | 1 | 10 | - | 7 | - |
| 10427 Rauchwart | 464 | 454 | 10 | 2,2 | 2 | 2 | - | - | - | - | - |
| 10425 Rohr im Burgenland | 394 | 390 | 4 | 1,0 | 1 | 1 | - | 1 | 1 | - | - |
| 10413 Sankt Michael im Burgenland | 1100 | 1074 | 26 | 2,4 | 5 | 5 | - | 17 | 13 | - | 3 |
| 10414 Stegersbach | 2380 | 2232 | 148 | 6,2 | 16 | 12 | - | 68 | 44 | 10 | 13 |
| 10415 Stinatz | 1409 | 1251 | 158 | 11,2 | 1 | - | 1 | 90 | 5 | 27 | 58 |
| 10416 Strem | 949 | 900 | 49 | 5,2 | 10 | 10 | - | 19 | 19 | - | - |
| 10417 Tobaj | 1386 | 1346 | 40 | 2,9 | 19 | 19 | - | 7 | 4 | 3 | - |
| 10423 Tschanigraben | 67 | 63 | 4 | 6,0 | 4 | 4 | - | - | - | - | - |
| 10419 Wörterberg | 495 | 476 | 19 | 3,8 | 1 | 1 | - | 1 | - | - | - |

| Nach Staatsangehörigkeit | | | | | | | | | | | | Ausländer nach Umgangssprache | | | Kenn- ziffer |
|--------------------------|----------------|-------|---------------|---------|------------------------|--------------------------|------------------------|--------|--------|----------------------------|-----------------------------|-------------------------------|--------------------------|---------------|-----------------|
| ehem. Jugoslawien | | Polen | Ru- mänien | Schweiz | ehem. Tschechoslowakei | | | Türkei | Ungarn | Ver- einigte Staaten | anderer Staat; unbek. | deutsch | deutsch und andere | nur andere | |
| Maze- donien | Slo- wenien | | | | zu- sammen | Slowaki- sche Rep. | Tschechi- sche Rep. | | | | | | | | |
| 12 | 13 | 14 | 15 | 16 | 17 | 18 | 19 | 20 | 21 | 22 | 23 | 24 | 25 | 26 | |
| 195 | 100 | 441 | 880 | 221 | 421 | 335 | 86 | 1280 | 1731 | 126 | 1214 | 2230 | 7673 | 2661 | 1 |
| 9 | 2 | 20 | 45 | 6 | 37 | 33 | 4 | 35 | 139 | 7 | 94 | 119 | 444 | 185 | 101 |
| 4 | - | 2 | - | 4 | - | - | - | 9 | 16 | - | 2 | 19 | 36 | 6 | 102 |
| 47 | 11 | 106 | 63 | 23 | 74 | 52 | 22 | 331 | 214 | 12 | 124 | 307 | 1375 | 430 | 103 |
| - | - | 5 | - | - | 5 | 5 | - | - | 5 | 1 | 1 | 23 | 33 | - | 10301 |
| - | 2 | 14 | - | - | 4 | 3 | 1 | - | 6 | - | 7 | 16 | 42 | 16 | 10302 |
| - | - | 2 | 2 | 1 | 2 | 1 | 1 | - | 14 | - | - | 13 | 24 | 8 | 10303 |
| - | 1 | 8 | 17 | 1 | 14 | 10 | 4 | 137 | 11 | 1 | 12 | 18 | 241 | 61 | 10304 |
| 6 | 1 | - | - | 1 | 1 | 1 | - | - | 9 | - | - | 3 | 107 | 18 | 10305 |
| - | - | 1 | 1 | - | 1 | 1 | - | 29 | 1 | - | 1 | 3 | 34 | 11 | 10306 |
| - | - | - | - | - | - | - | - | - | 2 | 1 | - | 6 | 7 | 5 | 10320 |
| - | - | 2 | - | 5 | 1 | 1 | - | - | 22 | 2 | 9 | 31 | 29 | 4 | 10307 |
| - | - | 2 | 2 | - | 1 | 1 | - | 16 | 3 | - | 9 | 12 | 16 | 18 | 10308 |
| 2 | - | 2 | - | 1 | 5 | 5 | - | 59 | 9 | - | 17 | 16 | 122 | 78 | 10309 |
| - | - | 4 | - | - | - | - | - | - | 2 | 1 | 2 | 3 | 11 | - | 10310 |
| 4 | - | - | - | 1 | 6 | 5 | 1 | - | 10 | 1 | 4 | 15 | 55 | 32 | 10311 |
| 2 | - | 19 | 4 | 4 | 19 | 5 | 14 | - | 16 | 2 | 5 | 23 | 73 | 14 | 10312 |
| - | 1 | 10 | 10 | 4 | 1 | 1 | - | - | 12 | - | 20 | 41 | 49 | 4 | 10313 |
| - | - | 3 | - | - | 2 | 2 | - | - | 3 | - | 3 | 9 | 13 | 12 | 10314 |
| 12 | 4 | 5 | 8 | 2 | 1 | 1 | - | 5 | 21 | 3 | 7 | 23 | 213 | 33 | 10315 |
| - | - | 22 | - | 2 | 4 | 4 | - | 32 | 18 | - | 3 | 5 | 111 | 8 | 10316 |
| - | - | 1 | 3 | - | - | - | - | - | 3 | - | 1 | 4 | 8 | - | 10321 |
| - | - | - | 2 | 1 | 2 | 2 | - | - | 15 | - | 16 | 13 | 30 | 34 | 10317 |
| - | - | 4 | 4 | - | 2 | 2 | - | 44 | 1 | - | 4 | 8 | 42 | 23 | 10318 |
| 21 | 2 | 2 | 2 | - | 2 | 2 | - | - | 26 | - | 1 | 4 | 65 | 34 | 10319 |
| - | - | - | - | - | - | - | - | 2 | 1 | - | 1 | 4 | 14 | 9 | 10323 |
| - | - | - | 8 | - | 1 | - | 1 | 7 | 4 | - | 1 | 14 | 36 | 8 | 10322 |
| - | 13 | 27 | 99 | 48 | 23 | 13 | 10 | 10 | 170 | 24 | 138 | 306 | 513 | 259 | 104 |
| - | - | - | - | - | - | - | - | - | 12 | 3 | - | 4 | 7 | 5 | 10426 |
| - | - | - | - | 2 | - | - | - | - | - | - | - | 6 | - | - | 10401 |
| - | 2 | - | 17 | - | 1 | - | 1 | - | 1 | 1 | 2 | 17 | 11 | 8 | 10402 |
| - | - | - | 1 | 12 | - | - | - | - | 39 | 6 | 2 | 32 | 61 | 1 | 10403 |
| - | - | - | 5 | - | - | - | - | - | 2 | - | 2 | 7 | 6 | 10 | 10404 |
| - | - | - | - | - | - | - | - | - | 1 | - | - | 2 | 1 | - | 10420 |
| - | 1 | 5 | 12 | 4 | 5 | 3 | 2 | 4 | 24 | 5 | 37 | 37 | 78 | 38 | 10405 |
| - | - | - | - | 8 | - | - | - | - | 9 | - | 1 | 11 | 35 | 1 | 10406 |
| - | - | 8 | 7 | - | - | - | - | - | 1 | - | 3 | 4 | 10 | 7 | 10418 |
| - | - | 1 | - | - | 9 | 4 | 5 | - | 9 | 2 | 5 | 11 | 34 | - | 10407 |
| - | - | - | - | - | - | - | - | - | - | 1 | 1 | 4 | 2 | - | 10424 |
| - | - | - | - | - | - | - | - | - | 2 | 1 | 1 | 1 | 3 | - | 10421 |
| - | - | - | - | - | - | - | - | - | - | - | - | - | 1 | - | 10422 |
| - | 3 | 3 | 1 | 6 | - | - | - | 1 | 5 | 1 | 5 | 30 | 20 | 14 | 10408 |
| - | 1 | 1 | - | - | - | - | - | - | 3 | 1 | - | 7 | 7 | - | 10428 |
| - | - | 1 | - | - | - | - | - | - | 1 | - | 4 | 5 | 22 | - | 10409 |
| - | - | - | - | 4 | - | - | - | - | 5 | 1 | 3 | 11 | 5 | 2 | 10410 |
| - | - | - | 8 | 1 | 2 | 2 | - | - | 1 | - | 2 | 9 | 10 | 1 | 10411 |
| - | 3 | - | 2 | 2 | - | - | - | - | 5 | - | - | 4 | 9 | 9 | 10412 |
| - | - | - | 7 | 1 | - | - | - | - | - | - | - | 8 | 2 | - | 10427 |
| - | - | 1 | - | 1 | - | - | - | - | - | - | - | 4 | - | - | 10425 |
| - | 1 | - | - | - | - | - | - | - | 2 | 1 | 1 | 7 | 12 | 7 | 10413 |
| - | 1 | 2 | 26 | - | 3 | 3 | - | 5 | 13 | - | 15 | 28 | 81 | 39 | 10414 |
| - | - | - | 12 | - | - | - | - | - | 4 | 1 | 50 | 1 | 74 | 83 | 10415 |
| - | - | 1 | - | 1 | - | - | - | - | 18 | - | - | 24 | 3 | 22 | 10416 |
| - | - | 1 | 1 | 4 | 3 | 1 | 2 | - | 3 | - | 2 | 23 | 16 | 1 | 10417 |
| - | - | - | - | - | - | - | - | - | - | - | - | 4 | - | - | 10423 |
| - | 1 | 3 | - | 2 | - | - | - | - | 10 | - | 2 | 5 | 3 | 11 | 10419 |

Tabelle 2: Bevölkerung nach Staatsangehörigkeit

| Politischer Bezirk, Gemeinde | Insgesamt | Öster- reicher | Ausländer | | Nach Staatsangehörigkeit | | | | | | |
|-----------------------------------|--------------|-------------------|-------------|-------------------------|--------------------------|------------------|-----------|-------------------|------------------------------|--------------------------------|------------|
| | | | abs. | in % der Spalte 1 | anderer EU-Staat | | | ehem. Jugoslawien | | | |
| | | | | | zu- sammen | Deutsch- land | Italien | zu- sammen | Bosnien- Herzego- wina | Jugosl. (Serbien, Mont.) | Kroatien |
| | | | 1 | 2 | 3 | 4 | 5 | 6 | 7 | 8 | 9 |
| 105 Jennersdorf | 17933 | 17462 | 471 | 2,6 | 173 | 155 | 7 | 107 | 27 | 22 | 15 |
| 10501 Deutsch Kaltenbrunn | 1825 | 1785 | 40 | 2,2 | 19 | 19 | - | 5 | 4 | - | - |
| 10502 Eltendorf | 1017 | 989 | 28 | 2,8 | 7 | 6 | - | 13 | 4 | 6 | - |
| 10503 Heiligenkreuz im Lafnitztal | 1242 | 1210 | 32 | 2,6 | 11 | 11 | - | 1 | - | - | - |
| 10504 Jennersdorf | 4236 | 4094 | 142 | 3,4 | 42 | 36 | 3 | 42 | 10 | 5 | 11 |
| 10511 Königsdorf | 757 | 743 | 14 | 1,8 | 9 | 8 | 1 | 3 | 1 | 1 | - |
| 10505 Minihof-Liebau | 1179 | 1152 | 27 | 2,3 | 7 | 5 | - | 7 | - | 1 | - |
| 10506 Mogersdorf | 1213 | 1170 | 43 | 3,5 | 28 | 28 | - | 1 | - | - | 1 |
| 10512 Mühlgraben | 450 | 437 | 13 | 2,9 | 3 | 3 | - | - | - | - | - |
| 10507 Neuhaus am Klausenbach | 1034 | 1008 | 26 | 2,5 | 15 | 14 | - | 6 | 4 | - | 1 |
| 10508 Rudersdorf | 2089 | 2032 | 57 | 2,7 | 12 | 7 | 2 | 9 | 1 | 4 | 1 |
| 10509 Sankt Martin an der Raab | 2095 | 2058 | 37 | 1,8 | 12 | 10 | 1 | 19 | 3 | 5 | 1 |
| 10510 Weichselbaum | 796 | 784 | 12 | 1,5 | 8 | 8 | - | 1 | - | - | - |
| 106 Mattersburg | 37446 | 34997 | 2449 | 6,5 | 182 | 118 | 12 | 1155 | 468 | 402 | 209 |
| 10616 Antau | 753 | 708 | 45 | 6,0 | 3 | 1 | - | 38 | 6 | 11 | 9 |
| 10611 Bad Sauerbrunn | 1914 | 1763 | 151 | 7,9 | 15 | 8 | 1 | 66 | 25 | 26 | 14 |
| 10617 Baumgarten | 880 | 809 | 71 | 8,1 | - | - | - | 61 | 17 | 8 | 28 |
| 10601 Draßburg | 1055 | 994 | 61 | 5,8 | 3 | 3 | - | 20 | 1 | - | 15 |
| 10602 Forchtenstein | 2832 | 2666 | 166 | 5,9 | 7 | 4 | - | 92 | 31 | 42 | 8 |
| 10603 Hirm | 907 | 832 | 75 | 8,3 | 4 | 3 | - | 54 | 23 | 17 | 8 |
| 10619 Krensdorf | 616 | 591 | 25 | 4,1 | 1 | 1 | - | 4 | - | - | 4 |
| 10604 Loipersbach im Burgenland | 1269 | 1203 | 66 | 5,2 | 7 | 4 | - | 13 | - | 12 | - |
| 10605 Marz | 2028 | 1897 | 131 | 6,5 | 4 | 4 | - | 78 | 20 | 49 | 9 |
| 10606 Mattersburg | 6256 | 5742 | 514 | 8,2 | 37 | 20 | 3 | 213 | 82 | 95 | 31 |
| 10607 Neudörfel | 3942 | 3518 | 424 | 10,8 | 20 | 15 | 1 | 210 | 116 | 58 | 32 |
| 10608 Pöttelsdorf | 638 | 624 | 14 | 2,2 | 8 | 6 | - | - | - | - | - |
| 10609 Pöttsching | 2679 | 2565 | 114 | 4,3 | 18 | 11 | - | 28 | 10 | 7 | 11 |
| 10610 Rohrbach bei Mattersburg | 2718 | 2507 | 211 | 7,8 | 14 | 14 | - | 137 | 90 | 29 | 12 |
| 10612 Schattendorf | 2465 | 2375 | 90 | 3,7 | 5 | 4 | - | 44 | 13 | 22 | 5 |
| 10613 Siegggraben | 1295 | 1254 | 41 | 3,2 | 3 | 2 | - | 5 | 1 | - | 1 |
| 10614 Sigleß | 1148 | 1117 | 31 | 2,7 | 4 | 3 | 1 | 6 | 2 | 2 | 2 |
| 10615 Wiesen | 2779 | 2652 | 127 | 4,6 | 13 | 6 | 2 | 47 | 30 | 12 | 4 |
| 10618 Zemendorf-Stöttera | 1272 | 1180 | 92 | 7,2 | 16 | 9 | 4 | 39 | 1 | 12 | 16 |
| 107 Neusiedl am See | 51730 | 49535 | 2195 | 4,2 | 429 | 317 | 23 | 423 | 96 | 181 | 110 |
| 10701 Andau | 2514 | 2462 | 52 | 2,1 | 6 | 3 | - | 11 | - | 10 | 1 |
| 10702 Apetlon | 1888 | 1852 | 36 | 1,9 | 6 | 4 | - | 15 | 4 | 2 | 9 |
| 10703 Bruckneudorf | 2609 | 2411 | 198 | 7,6 | 39 | 22 | 2 | 76 | 27 | 42 | 6 |
| 10704 Deutsch Jahrdorf | 557 | 545 | 12 | 2,2 | 3 | 2 | - | 1 | - | - | - |
| 10727 Edelstal | 607 | 600 | 7 | 1,2 | - | - | - | 4 | - | - | 4 |
| 10705 Frauenkirchen | 2856 | 2718 | 138 | 4,8 | 9 | 4 | 5 | 33 | 17 | 5 | 10 |
| 10706 Gattendorf | 1120 | 1095 | 25 | 2,2 | 6 | 5 | - | 3 | - | 2 | - |
| 10707 Gols | 3516 | 3369 | 147 | 4,2 | 11 | 10 | - | 13 | - | - | 13 |
| 10708 Halbturn | 1880 | 1840 | 40 | 2,1 | 3 | 2 | - | 4 | - | 3 | 1 |
| 10709 Illmitz | 2595 | 2486 | 109 | 4,2 | 35 | 34 | - | 35 | 7 | 12 | 3 |
| 10710 Jois | 1310 | 1260 | 50 | 3,8 | 17 | 14 | - | 8 | - | 1 | - |
| 10711 Kittsee | 1877 | 1778 | 99 | 5,3 | 6 | 6 | - | 41 | 3 | 23 | 7 |
| 10712 Mönchhof | 2257 | 2181 | 76 | 3,4 | 9 | 9 | - | 6 | - | 2 | 4 |
| 10725 Neudorf | 729 | 687 | 42 | 5,8 | 2 | - | - | 16 | - | 16 | - |
| 10713 Neusiedl am See | 5584 | 5260 | 324 | 5,8 | 108 | 79 | 10 | 25 | 9 | 10 | 4 |
| 10714 Nickelsdorf | 1566 | 1502 | 64 | 4,1 | 18 | 15 | - | 11 | 1 | 7 | 3 |
| 10715 Pama | 1005 | 975 | 30 | 3,0 | 5 | 4 | - | 2 | - | 1 | 1 |
| 10716 Pamhagen | 1768 | 1744 | 24 | 1,4 | 1 | 1 | - | - | - | - | - |
| 10717 Parndorf | 3218 | 2872 | 346 | 10,8 | 32 | 24 | 3 | 61 | 13 | 18 | 29 |
| 10718 Podersdorf am See | 1998 | 1903 | 95 | 4,8 | 30 | 24 | 2 | 33 | 10 | 12 | 11 |
| 10726 Potzneusiedl | 504 | 482 | 22 | 4,4 | 2 | - | - | 4 | 4 | - | - |
| 10719 Sankt Andrä am Zicksee | 1397 | 1377 | 20 | 1,4 | 12 | 6 | - | - | - | - | - |
| 10720 Tadtén | 1355 | 1344 | 11 | 0,8 | 3 | 3 | - | - | - | - | - |
| 10721 Wallern im Burgenland | 1980 | 1911 | 69 | 3,5 | 1 | 1 | - | 12 | 1 | 8 | 2 |
| 10722 Weiden am See | 1922 | 1870 | 52 | 2,7 | 28 | 20 | - | 1 | - | - | 1 |
| 10723 Winden am See | 1125 | 1097 | 28 | 2,5 | - | - | - | 4 | - | 4 | - |
| 10724 Zurndorf | 1993 | 1914 | 79 | 4,0 | 37 | 25 | 1 | 4 | - | 3 | 1 |

| Nach Staatsangehörigkeit | | | | | | | | | | | | Ausländer nach Umgangssprache | | | Kenn- ziffer |
|--------------------------|----------------|-----------|---------------|-----------|------------------------|--------------------------|------------------------|------------|------------|----------------------------|-----------------------------|-------------------------------|--------------------------|---------------|-----------------|
| ehem. Jugoslawien | | Polen | Ru- mänien | Schweiz | ehem. Tschechoslowakei | | | Türkei | Ungarn | Ver- einigte Staaten | anderer Staat; unbek. | deutsch | deutsch und andere | nur andere | |
| Maze- donien | Slo- wenien | | | | zu- sammen | Slowaki- sche Rep. | Tschechi- sche Rep. | | | | | | | | |
| 12 | 13 | 14 | 15 | 16 | 17 | 18 | 19 | 20 | 21 | 22 | 23 | 24 | 25 | 26 | |
| - | 43 | 2 | 32 | 40 | 12 | 7 | 5 | 12 | 58 | 9 | 26 | 228 | 186 | 57 | 105 |
| - | 1 | - | 6 | 4 | 1 | 1 | - | - | 3 | 1 | 1 | 22 | 12 | 6 | 10501 |
| - | 3 | - | - | 1 | - | - | - | - | 6 | - | 1 | 10 | 16 | 2 | 10502 |
| - | 1 | - | - | 4 | - | - | - | - | 13 | 2 | 1 | 16 | 13 | 3 | 10503 |
| - | 16 | 2 | 13 | 13 | 6 | 5 | 1 | 2 | 11 | 1 | 10 | 64 | 57 | 21 | 10504 |
| - | 1 | - | - | - | - | - | - | - | 1 | 1 | - | 11 | 2 | 1 | 10511 |
| - | 6 | - | - | 6 | - | - | - | - | 3 | - | 4 | 14 | 10 | 3 | 10505 |
| - | - | - | - | 1 | 4 | 1 | 3 | - | 7 | 2 | - | 23 | 16 | 4 | 10506 |
| - | 1 | - | - | 1 | - | - | - | 8 | - | - | 1 | 5 | 1 | 7 | 10512 |
| - | 3 | - | 13 | 5 | - | - | - | 2 | 11 | 1 | 4 | 21 | 31 | 5 | 10508 |
| - | 10 | - | - | 2 | - | - | - | - | 2 | - | 2 | 17 | 17 | 3 | 10509 |
| - | 1 | - | - | 1 | 1 | - | 1 | - | - | 1 | - | 8 | 3 | 1 | 10510 |
| 69 | 7 | 85 | 60 | 22 | 26 | 22 | 4 | 456 | 266 | 6 | 191 | 260 | 1527 | 662 | 106 |
| 12 | - | - | 1 | - | - | - | - | 1 | - | - | 2 | 2 | 38 | 5 | 10616 |
| - | 1 | 5 | 8 | 1 | 1 | 1 | - | 37 | 8 | - | 10 | 10 | 103 | 38 | 10611 |
| 8 | - | - | - | 2 | - | - | - | 1 | 5 | - | 2 | 1 | 45 | 25 | 10617 |
| 4 | - | 5 | - | - | 2 | 2 | - | 12 | 8 | - | 11 | 6 | 43 | 12 | 10601 |
| 11 | - | 2 | 2 | - | 1 | 1 | - | 4 | 13 | - | 45 | 9 | 83 | 74 | 10602 |
| 6 | - | 1 | - | - | 2 | - | 2 | - | 10 | - | 4 | 7 | 62 | 6 | 10603 |
| - | - | - | 4 | - | - | - | - | 12 | 3 | - | 1 | 2 | 22 | 1 | 10619 |
| - | 1 | - | 5 | 1 | - | - | - | 19 | 17 | - | 4 | 8 | 43 | 15 | 10604 |
| - | - | 7 | 4 | - | 1 | 1 | - | 17 | 16 | - | 4 | 7 | 84 | 40 | 10605 |
| 5 | - | 29 | 7 | 7 | 1 | - | 1 | 126 | 64 | 5 | 25 | 46 | 310 | 158 | 10606 |
| 3 | 1 | 11 | 21 | 4 | 4 | 4 | - | 89 | 23 | - | 42 | 46 | 236 | 142 | 10607 |
| - | - | - | - | - | - | - | - | 4 | 1 | - | 1 | 8 | 3 | 3 | 10608 |
| - | - | 5 | 2 | 2 | 1 | 1 | - | 37 | 19 | 1 | 1 | 17 | 80 | 17 | 10609 |
| 5 | 1 | 8 | - | 2 | 5 | 4 | 1 | 18 | 18 | - | 9 | 23 | 155 | 33 | 10610 |
| 4 | - | - | 1 | 1 | - | - | - | 8 | 17 | - | 14 | 6 | 72 | 12 | 10612 |
| 1 | 2 | - | 3 | - | 4 | 4 | - | - | 14 | - | 12 | 2 | 27 | 12 | 10613 |
| - | - | 2 | 1 | - | 1 | 1 | - | 11 | 6 | - | - | 5 | 23 | 3 | 10614 |
| - | 1 | 9 | - | 1 | 2 | 2 | - | 37 | 15 | - | 3 | 29 | 51 | 47 | 10615 |
| 10 | - | 1 | 1 | 1 | 1 | 1 | - | 23 | 9 | - | 1 | 26 | 47 | 19 | 10618 |
| 25 | 11 | 94 | 149 | 23 | 187 | 164 | 23 | 345 | 345 | 14 | 186 | 458 | 1455 | 282 | 107 |
| - | - | 4 | 3 | - | 3 | 3 | - | - | 8 | - | 17 | 3 | 39 | 10 | 10701 |
| - | - | 3 | 2 | 1 | 4 | 1 | 3 | - | 2 | - | 3 | 16 | 17 | 3 | 10702 |
| - | 1 | 3 | 20 | 5 | 13 | 11 | 2 | 2 | 22 | 3 | 15 | 28 | 162 | 8 | 10703 |
| - | 1 | 2 | - | 1 | - | - | - | - | 5 | - | - | 5 | 4 | 3 | 10704 |
| - | - | - | - | - | - | - | - | - | 1 | - | 2 | 1 | 6 | - | 10727 |
| 1 | - | 9 | 9 | 3 | 9 | 7 | 2 | 19 | 13 | - | 34 | 17 | 107 | 14 | 10705 |
| 1 | - | - | - | - | 3 | 3 | - | - | 10 | 1 | 2 | 8 | 15 | 2 | 10706 |
| - | - | 7 | 41 | - | 10 | 10 | - | 38 | 20 | - | 7 | 20 | 100 | 27 | 10707 |
| - | - | - | - | 1 | 1 | 1 | - | 19 | 9 | - | 3 | 6 | 29 | 5 | 10708 |
| 13 | - | - | 1 | 1 | 6 | 6 | - | 1 | 26 | - | 4 | 36 | 66 | 7 | 10709 |
| - | 7 | 10 | 3 | - | 4 | 4 | - | - | 5 | - | 3 | 19 | 23 | 8 | 10710 |
| 8 | - | 5 | 4 | 1 | 32 | 29 | 3 | 6 | 3 | - | 1 | 7 | 74 | 18 | 10711 |
| - | - | 4 | 2 | 1 | 1 | - | 1 | 40 | 7 | - | 6 | 17 | 52 | 7 | 10712 |
| - | - | - | - | - | 4 | 3 | 1 | 9 | 3 | - | 8 | 4 | 27 | 11 | 10725 |
| 2 | - | 21 | 29 | 1 | 34 | 30 | 4 | 7 | 55 | 5 | 39 | 102 | 173 | 49 | 10713 |
| - | - | 3 | - | - | 2 | 2 | - | 6 | 23 | - | 1 | 14 | 38 | 12 | 10714 |
| - | - | 3 | - | - | 10 | 10 | - | - | 8 | - | 2 | 2 | 27 | 1 | 10715 |
| - | - | 4 | - | 1 | 4 | 3 | 1 | - | 13 | - | 1 | 5 | 19 | - | 10716 |
| - | 1 | 10 | 24 | - | 25 | 22 | 3 | 162 | 22 | 1 | 9 | 30 | 279 | 37 | 10717 |
| - | - | - | - | 4 | 8 | 8 | - | 6 | 10 | - | 4 | 31 | 47 | 17 | 10718 |
| - | - | 4 | - | - | 4 | 4 | - | - | 7 | 1 | - | 1 | 21 | - | 10726 |
| - | - | - | - | - | 2 | 2 | - | - | 6 | - | - | 6 | 14 | - | 10719 |
| - | - | - | - | - | 1 | 1 | - | 6 | - | - | 1 | 3 | 7 | 1 | 10720 |
| - | 1 | 1 | 2 | - | 3 | 3 | - | 14 | 18 | 2 | 16 | 27 | 21 | 21 | 10721 |
| - | - | 1 | - | - | 4 | 1 | 3 | - | 16 | - | 2 | 20 | 29 | 3 | 10722 |
| - | - | - | 4 | - | - | - | - | 10 | 7 | - | 3 | 1 | 20 | 7 | 10723 |
| - | - | - | 5 | 3 | - | - | - | - | 26 | 1 | 3 | 29 | 39 | 11 | 10724 |

Tabelle 2: Bevölkerung nach Staatsangehörigkeit

| Politischer Bezirk, Gemeinde | Insgesamt | Öster- reicher | Ausländer | | Nach Staatsangehörigkeit | | | | | | |
|----------------------------------|--------------|-------------------|-------------|-------------------------|--------------------------|------------------|----------|-------------------|------------------------------|--------------------------------|------------|
| | | | abs. | in % der Spalte 1 | anderer EU-Staat | | | ehem. Jugoslawien | | | |
| | | | | | zu- sammen | Deutsch- land | Italien | zu- sammen | Bosnien- Herzogo- wina | Jugosl. (Serbien, Mont.) | Kroatien |
| | | | 1 | 2 | 3 | 4 | 5 | 6 | 7 | 8 | 9 |
| 108 Oberpullendorf | 38096 | 36617 | 1479 | 3,9 | 121 | 98 | 4 | 652 | 227 | 222 | 163 |
| 10801 Deutschkreutz | 3221 | 3140 | 81 | 2,5 | 5 | 5 | - | 54 | 40 | 6 | 8 |
| 10802 Draßmarkt | 1411 | 1359 | 52 | 3,7 | 5 | 4 | - | 33 | 14 | 19 | - |
| 10803 Frankenu-Unterpullendorf | 1248 | 1190 | 58 | 4,6 | 2 | 2 | - | 27 | 8 | 13 | 5 |
| 10804 Großwarasdorf | 1647 | 1499 | 148 | 9,0 | 11 | 9 | 1 | 112 | 30 | 14 | 59 |
| 10805 Horitschon | 2008 | 1901 | 107 | 5,3 | 6 | 6 | - | 24 | 6 | 14 | 4 |
| 10806 Kaisersdorf | 527 | 516 | 11 | 2,1 | 1 | - | - | 4 | - | 3 | - |
| 10807 Kobersdorf | 1829 | 1762 | 67 | 3,7 | 8 | 7 | - | 38 | 7 | 18 | 1 |
| 10808 Lackenbach | 1096 | 1034 | 62 | 5,7 | 5 | 5 | - | 38 | 21 | 2 | 6 |
| 10824 Lackendorf | 600 | 577 | 23 | 3,8 | - | - | - | 16 | 13 | - | 3 |
| 10809 Lockenhaus | 2001 | 1955 | 46 | 2,3 | 11 | 10 | - | 6 | 1 | 1 | 2 |
| 10810 Lutzmannsburg | 944 | 924 | 20 | 2,1 | 4 | 4 | - | 5 | 4 | 1 | - |
| 10811 Mannersdorf an der Rabnitz | 1939 | 1897 | 42 | 2,2 | 8 | 5 | 1 | 13 | 9 | 1 | 2 |
| 10812 Markt Sankt Martin | 1171 | 1142 | 29 | 2,5 | 3 | 2 | - | 22 | 8 | 7 | 6 |
| 10813 Neckenmarkt | 1721 | 1690 | 31 | 1,8 | 2 | 2 | - | 5 | 3 | 1 | 1 |
| 10814 Neutal | 1027 | 976 | 51 | 5,0 | - | - | - | 36 | - | 30 | 6 |
| 10815 Nikitsch | 1562 | 1499 | 63 | 4,0 | 11 | 10 | - | 39 | 6 | 4 | 29 |
| 10828 Oberloisdorf | 798 | 794 | 4 | 0,5 | - | - | - | 3 | - | 3 | - |
| 10816 Oberpullendorf | 2793 | 2597 | 196 | 7,0 | 10 | 5 | - | 79 | 31 | 19 | 26 |
| 10817 Pilgersdorf | 1702 | 1682 | 20 | 1,2 | 2 | 2 | - | 1 | 1 | - | - |
| 10818 Piringsdorf | 897 | 889 | 8 | 0,9 | - | - | - | 6 | - | 6 | - |
| 10819 Raiding | 836 | 833 | 3 | 0,4 | - | - | - | - | - | - | - |
| 10820 Ritzing | 894 | 876 | 18 | 2,0 | 6 | 6 | - | 6 | - | 6 | - |
| 10821 Steinberg-Dörfel | 1252 | 1213 | 39 | 3,1 | 9 | 5 | 1 | 1 | - | 1 | - |
| 10822 Stoob | 1386 | 1291 | 95 | 6,9 | 5 | 5 | - | 46 | 9 | 32 | 5 |
| 10825 Unterfrauenhaid | 759 | 636 | 123 | 16,2 | 2 | - | - | 3 | - | 2 | - |
| 10826 Unterrabnitz-Schwendgraben | 634 | 618 | 16 | 2,5 | 3 | 3 | - | 11 | 4 | 7 | - |
| 10827 Weingraben | 389 | 376 | 13 | 3,3 | 1 | - | 1 | 1 | - | 1 | - |
| 10823 Weppersdorf | 1804 | 1751 | 53 | 2,9 | 1 | 1 | - | 23 | 12 | 11 | - |
| 109 Oberwart | 53365 | 51394 | 1971 | 3,7 | 267 | 197 | 6 | 644 | 240 | 122 | 268 |
| 10901 Bad Tatzmannsdorf | 1316 | 1226 | 90 | 6,8 | 30 | 19 | - | 14 | - | 7 | 7 |
| 10931 Badersdorf | 325 | 318 | 7 | 2,2 | 5 | 5 | - | - | - | - | - |
| 10902 Bernstein | 2441 | 2380 | 61 | 2,5 | 13 | 4 | - | 18 | 10 | 8 | - |
| 10903 Deutsch Schützen-Eisenberg | 1189 | 1161 | 28 | 2,4 | 11 | 9 | - | 2 | 1 | 1 | - |
| 10904 Grafenschachen | 1177 | 1157 | 20 | 1,7 | 1 | 1 | - | 4 | - | - | 4 |
| 10905 Großpetersdorf | 3546 | 3445 | 101 | 2,8 | 9 | 7 | 1 | 41 | 14 | 5 | 22 |
| 10906 Hannersdorf | 848 | 812 | 36 | 4,2 | 4 | 4 | - | 10 | - | 6 | 4 |
| 10930 Jabing | 742 | 706 | 36 | 4,9 | 4 | 3 | - | 6 | 4 | - | 2 |
| 10907 Kemetten | 1529 | 1494 | 35 | 2,3 | 9 | 8 | - | 1 | - | - | - |
| 10908 Kohfidisch | 1472 | 1444 | 28 | 1,9 | 2 | 1 | 1 | 14 | 5 | 7 | 2 |
| 10909 Litzelsdorf | 1151 | 1136 | 15 | 1,3 | 5 | 4 | - | 2 | - | 1 | 1 |
| 10910 Loipersdorf-Kitzladen | 1260 | 1218 | 42 | 3,3 | 1 | 1 | - | 21 | 11 | 10 | - |
| 10911 Mariasdorf | 1257 | 1236 | 21 | 1,7 | 4 | 4 | - | 1 | 1 | - | - |
| 10912 Markt Allhau | 1769 | 1698 | 71 | 4,0 | 9 | 6 | 1 | 5 | - | - | - |
| 10913 Markt Neuhodis | 739 | 722 | 17 | 2,3 | 3 | 3 | - | 1 | - | 1 | - |
| 10914 Mischendorf | 1744 | 1729 | 15 | 0,9 | 1 | 1 | - | 1 | - | - | - |
| 10929 Neustift an der Lafnitz | 627 | 623 | 4 | 0,6 | - | - | - | - | - | - | - |
| 10915 Oberdorf im Burgenland | 1102 | 1092 | 10 | 0,9 | 3 | 2 | 1 | - | - | - | - |
| 10916 Oberschützen | 2289 | 2211 | 78 | 3,4 | 22 | 18 | 1 | 19 | 15 | 3 | 1 |
| 10917 Oberwart | 6696 | 6208 | 488 | 7,3 | 40 | 24 | - | 198 | 96 | 27 | 68 |
| 10918 Pinkafeld | 5181 | 4982 | 199 | 3,8 | 23 | 17 | - | 98 | 58 | 14 | 26 |
| 10919 Rechnitz | 3237 | 3109 | 128 | 4,0 | 9 | 6 | - | 61 | 4 | 15 | 42 |
| 10920 Riedlingsdorf | 1633 | 1582 | 51 | 3,1 | 14 | 14 | - | 7 | - | 7 | - |
| 10921 Rotenturm an der Pinka | 1378 | 1328 | 50 | 3,6 | 6 | 5 | - | 11 | 3 | - | 8 |
| 10922 Schachendorf | 812 | 710 | 102 | 12,6 | 4 | 4 | - | 69 | 7 | - | 62 |
| 10932 Schandorf | 310 | 296 | 14 | 4,5 | 2 | 2 | - | 7 | 1 | 1 | 5 |
| 10923 Stadtschlaining | 2093 | 2007 | 86 | 4,1 | 15 | 12 | 1 | 5 | - | - | 5 |
| 10924 Unterkohlstätten | 1103 | 1080 | 23 | 2,1 | 4 | 3 | - | 1 | 1 | - | - |
| 10925 Unterwart | 964 | 898 | 66 | 6,8 | 4 | 3 | - | 14 | 8 | 6 | - |
| 10926 Weiden bei Rechnitz | 900 | 882 | 18 | 2,0 | 6 | 5 | - | 3 | 1 | - | 2 |
| 10927 Wiesfleck | 1178 | 1175 | 3 | 0,3 | - | - | - | 1 | - | - | 1 |
| 10928 Wolfau | 1357 | 1329 | 28 | 2,1 | 4 | 2 | - | 9 | - | 3 | 6 |

| Nach Staatsangehörigkeit | | | | | | | | | | | | Ausländer nach Umgangssprache | | | Kenn- ziffer |
|--------------------------|----------------|-----------|---------------|-----------|------------------------|--------------------------|------------------------|-----------|------------|----------------------------|-----------------------------|-------------------------------|--------------------------|---------------|-----------------|
| ehem. Jugoslawien | | Polen | Ru- mänien | Schweiz | ehem. Tschechoslowakei | | | Türkei | Ungarn | Ver- einigte Staaten | anderer Staat; unbek. | deutsch | deutsch und andere | nur andere | |
| Maze- donien | Slo- wenien | | | | zu- sammen | Slowaki- sche Rep. | Tschechi- sche Rep. | | | | | | | | |
| 12 | 13 | 14 | 15 | 16 | 17 | 18 | 19 | 20 | 21 | 22 | 23 | 24 | 25 | 26 | |
| 30 | 10 | 48 | 167 | 14 | 31 | 23 | 8 | 15 | 189 | 6 | 236 | 194 | 884 | 401 | 108 |
| - | - | - | 1 | 3 | - | - | - | - | 18 | - | - | 21 | 53 | 7 | 10801 |
| - | - | - | 5 | 1 | - | - | - | 1 | 6 | - | 1 | 7 | 26 | 19 | 10802 |
| 1 | - | 3 | 7 | - | 2 | 2 | - | 1 | 8 | - | 8 | 4 | 46 | 8 | 10803 |
| 4 | 5 | 2 | 5 | 2 | 1 | 1 | - | - | 10 | - | 5 | 12 | 103 | 33 | 10804 |
| - | - | 3 | 7 | - | - | - | - | - | 10 | - | 57 | 8 | 30 | 69 | 10805 |
| - | 1 | - | - | - | - | - | - | 4 | 2 | - | - | 1 | 7 | 3 | 10806 |
| 12 | - | - | 6 | 2 | - | - | - | - | 8 | - | 5 | 10 | 38 | 19 | 10807 |
| 9 | - | - | 4 | - | - | - | - | 1 | 7 | - | 7 | 8 | 46 | 8 | 10808 |
| - | - | - | 1 | - | 2 | - | 2 | - | - | - | 4 | 1 | 15 | 7 | 10824 |
| - | 2 | - | - | 1 | - | - | - | - | 19 | 1 | 8 | 11 | 33 | 2 | 10809 |
| - | - | 4 | - | - | 1 | 1 | - | - | 5 | - | 1 | 6 | 10 | 4 | 10810 |
| - | 1 | - | 1 | - | 1 | 1 | - | 4 | 10 | - | 5 | 7 | 28 | 7 | 10811 |
| 1 | - | - | - | - | - | - | - | - | 1 | - | 3 | 5 | 18 | 6 | 10812 |
| - | - | 7 | 4 | - | - | - | - | - | 9 | - | 4 | 10 | 13 | 8 | 10813 |
| - | - | 2 | - | 2 | 6 | 5 | 1 | - | 1 | - | 4 | 12 | 39 | - | 10814 |
| - | - | - | 2 | - | - | - | - | - | 10 | - | 1 | 11 | 43 | 9 | 10815 |
| - | - | - | 1 | - | - | - | - | - | - | - | - | 1 | 1 | 2 | 10828 |
| 3 | - | 2 | 45 | - | 1 | - | 1 | 4 | 27 | 3 | 25 | 17 | 144 | 35 | 10816 |
| - | - | - | 4 | 1 | 1 | - | 1 | - | 10 | - | 1 | 3 | 15 | 2 | 10817 |
| - | - | - | - | - | - | - | - | - | 2 | - | - | - | 2 | 6 | 10818 |
| - | - | - | - | - | 1 | - | 1 | - | 1 | - | 1 | - | 1 | 2 | 10819 |
| - | - | - | - | 1 | 2 | 2 | - | - | 1 | 2 | - | 7 | 8 | 3 | 10820 |
| - | - | - | 27 | - | - | - | - | - | 2 | - | - | 11 | 24 | 4 | 10821 |
| - | - | 8 | 19 | - | 5 | 3 | 2 | - | 6 | - | 6 | 7 | 75 | 13 | 10822 |
| - | 1 | 10 | 12 | - | 4 | 4 | - | - | 4 | - | 88 | 7 | 15 | 101 | 10825 |
| - | - | - | 2 | - | - | - | - | - | - | - | - | 4 | 7 | 5 | 10826 |
| - | - | - | 6 | 1 | - | - | - | - | 4 | - | - | 1 | 12 | - | 10827 |
| - | - | 7 | 8 | - | 4 | 4 | - | - | 8 | - | 2 | 2 | 32 | 19 | 10823 |
| 11 | 3 | 57 | 265 | 41 | 31 | 21 | 10 | 67 | 334 | 48 | 217 | 339 | 1253 | 379 | 109 |
| - | - | 8 | 12 | - | 2 | 1 | 1 | - | 12 | 6 | 6 | 22 | 55 | 13 | 10901 |
| - | - | - | - | - | - | - | - | - | 1 | - | 1 | 6 | 1 | - | 10931 |
| - | - | 2 | 12 | 1 | - | - | - | 1 | 3 | 5 | 6 | 11 | 45 | 5 | 10902 |
| - | - | - | - | 3 | 1 | 1 | - | - | 4 | 3 | 4 | 16 | 12 | - | 10903 |
| - | - | 1 | 11 | - | - | - | - | - | 1 | 1 | 1 | 4 | 16 | - | 10904 |
| - | - | 3 | 11 | 2 | - | - | - | - | 23 | - | 12 | 18 | 53 | 30 | 10905 |
| - | - | - | 16 | - | - | - | - | - | 2 | 2 | 2 | 14 | 22 | - | 10906 |
| - | - | 4 | 1 | 2 | - | - | - | 10 | 9 | - | - | 6 | 25 | 5 | 10930 |
| 1 | - | 2 | 8 | - | - | - | - | 3 | 5 | - | 7 | 10 | 16 | 9 | 10907 |
| - | - | - | 1 | - | - | - | - | - | 4 | 5 | 2 | 6 | 16 | 6 | 10908 |
| - | - | - | 2 | 2 | - | - | - | - | 2 | 2 | - | 9 | 3 | 3 | 10909 |
| - | - | - | 3 | 1 | - | - | - | 13 | 3 | - | - | 2 | 39 | 1 | 10910 |
| - | - | - | 5 | - | - | - | - | 7 | 1 | - | 3 | 4 | 16 | 1 | 10911 |
| 5 | - | - | 17 | 1 | 4 | 4 | - | - | 19 | - | 16 | 21 | 36 | 14 | 10912 |
| - | - | 1 | 1 | - | - | - | - | - | 6 | - | 5 | 4 | 10 | 3 | 10913 |
| - | 1 | 1 | 1 | - | 1 | - | 1 | 6 | 1 | 1 | 2 | 5 | 7 | 3 | 10914 |
| - | - | - | - | - | - | - | - | - | - | - | 4 | - | 4 | - | 10929 |
| - | - | 1 | 2 | - | 1 | 1 | - | - | 3 | - | - | 2 | 7 | 1 | 10915 |
| - | - | 1 | - | 1 | - | - | - | 4 | 7 | - | 24 | 29 | 29 | 20 | 10916 |
| 5 | 2 | 14 | 58 | 10 | 10 | 4 | 6 | 5 | 96 | 13 | 44 | 38 | 358 | 92 | 10917 |
| - | - | - | 25 | 2 | 9 | 7 | 2 | 4 | 17 | 3 | 18 | 39 | 110 | 50 | 10918 |
| - | - | 8 | 9 | 3 | - | - | - | - | 25 | 2 | 11 | 10 | 82 | 36 | 10919 |
| - | - | 1 | 21 | 2 | 1 | 1 | - | - | 2 | - | 3 | 18 | 31 | 2 | 10920 |
| - | - | 1 | 10 | 6 | - | - | - | - | 14 | - | 2 | 8 | 29 | 13 | 10921 |
| - | - | - | 5 | 4 | - | - | - | - | 16 | 3 | 1 | 5 | 75 | 22 | 10922 |
| - | - | 2 | - | - | - | - | - | - | 1 | - | 2 | 3 | 11 | - | 10932 |
| - | - | - | 12 | 1 | 1 | 1 | - | 14 | 9 | 2 | 27 | 14 | 40 | 32 | 10923 |
| - | - | 1 | 1 | - | - | - | - | - | 16 | - | - | 5 | 18 | - | 10924 |
| - | - | - | 19 | - | - | - | - | - | 25 | - | 4 | 1 | 52 | 13 | 10925 |
| - | - | 1 | - | - | - | - | - | - | 6 | - | 2 | 5 | 12 | 1 | 10926 |
| - | - | - | - | - | - | - | - | - | - | - | 2 | 1 | 2 | - | 10927 |
| - | - | 5 | 2 | - | 1 | 1 | - | - | 1 | - | 6 | 3 | 21 | 4 | 10928 |

Tabelle 3: Bevölkerung nach dem Geburtsland

| Politischer Bezirk, Gemeinde | Insgesamt | In Öster- reich geboren | Im Ausland geboren | | Nach Geburtsland | | | | | |
|---------------------------------------|---------------|-------------------------------|--------------------|----------------------|------------------|------------------|------------|-------------------|------------------------------|--------------------------------|
| | | | abs. | in % der Spalte 1 | anderer EU-Staat | | | ehem. Jugoslawien | | |
| | | | | | zu- sammen | Deutsch- land | Italien | zu- sammen | Bosnien- Herze- gowina | Jugosl. (Serbien, Mont.) |
| | | | | | | | | | | |
| 1 | 2 | 3 | 4 | 5 | 6 | 7 | 8 | 9 | 10 | |
| 1 Burgenland insgesamt | 277569 | 258848 | 18721 | 6,7 | 3041 | 2449 | 169 | 4909 | 1916 | 1555 |
| 101 Eisenstadt (Stadt) | 11334 | 10155 | 1179 | 10,4 | 179 | 150 | 8 | 322 | 123 | 112 |
| 102 Rust (Stadt) | 1714 | 1599 | 115 | 6,7 | 29 | 26 | 2 | 18 | 3 | 8 |
| 103 Eisenstadt-Umgebung | 38752 | 35743 | 3009 | 7,8 | 489 | 413 | 24 | 958 | 389 | 271 |
| 10301 Breitenbrunn | 1702 | 1607 | 95 | 5,6 | 44 | 38 | 1 | 5 | - | 5 |
| 10302 Donnerskirchen | 1649 | 1528 | 121 | 7,3 | 28 | 25 | 1 | 26 | 9 | 9 |
| 10303 Großhöflein | 1853 | 1768 | 85 | 4,6 | 12 | 8 | 2 | 23 | 9 | 6 |
| 10304 Hornstein | 2640 | 2289 | 351 | 13,3 | 31 | 26 | 1 | 96 | 25 | 52 |
| 10305 Klingenbach | 1189 | 1044 | 145 | 12,2 | 5 | 5 | - | 108 | 54 | 16 |
| 10306 Leithaprodersdorf | 1181 | 1119 | 62 | 5,2 | 7 | 5 | - | 13 | 9 | - |
| 10320 Loretto | 363 | 329 | 34 | 9,4 | 9 | 9 | - | 10 | 9 | - |
| 10307 Mörbisch am See | 2323 | 2188 | 135 | 5,8 | 42 | 38 | 1 | 2 | - | 1 |
| 10308 Müllendorf | 1229 | 1147 | 82 | 6,7 | 14 | 13 | 1 | 16 | 2 | 9 |
| 10309 Neufeld an der Leitha | 2948 | 2609 | 339 | 11,5 | 61 | 43 | 9 | 100 | 25 | 50 |
| 10310 Oggau am Neusiedler See | 1811 | 1774 | 37 | 2,0 | 7 | 6 | - | 9 | 2 | 5 |
| 10311 Oslip | 1323 | 1207 | 116 | 8,8 | 16 | 12 | - | 56 | 30 | 3 |
| 10312 Purbach am Neusiedler See | 2570 | 2414 | 156 | 6,1 | 36 | 32 | - | 25 | 9 | 4 |
| 10313 Sankt Margarethen im Burgenland | 2762 | 2598 | 164 | 5,9 | 33 | 32 | - | 37 | 9 | 22 |
| 10314 Schützen am Gebirge | 1360 | 1312 | 48 | 3,5 | 7 | 6 | - | 16 | 8 | 5 |
| 10315 Siegendorf | 2720 | 2377 | 343 | 12,6 | 43 | 33 | 5 | 188 | 112 | 29 |
| 10316 Steinbrunn | 1902 | 1721 | 181 | 9,5 | 20 | 17 | 1 | 58 | 8 | 16 |
| 10321 Stotzing | 770 | 751 | 19 | 2,5 | 4 | 3 | - | 4 | - | 4 |
| 10317 Trausdorf an der Wulka | 1723 | 1600 | 123 | 7,1 | 23 | 19 | 1 | 36 | 12 | 8 |
| 10318 Wimpassing an der Leitha | 1094 | 995 | 99 | 9,0 | 8 | 6 | 1 | 18 | 11 | - |
| 10319 Wulkaprodersdorf | 1890 | 1754 | 136 | 7,2 | 11 | 10 | - | 60 | 20 | 9 |
| 10323 Zagersdorf | 900 | 851 | 49 | 5,4 | 7 | 6 | - | 24 | 16 | 4 |
| 10322 Zillingtal | 850 | 761 | 89 | 10,5 | 21 | 21 | - | 28 | 10 | 14 |
| 104 Güssing | 27199 | 25664 | 1535 | 5,6 | 297 | 241 | 18 | 373 | 156 | 69 |
| 10426 Bildein | 373 | 352 | 21 | 5,6 | 3 | 2 | - | - | - | - |
| 10401 Bocksdorf | 791 | 780 | 11 | 1,4 | 9 | 8 | - | - | - | - |
| 10402 Burgauberg-Neudauberg | 1319 | 1256 | 63 | 4,8 | 23 | 16 | - | 3 | - | - |
| 10403 Eberau | 1081 | 953 | 128 | 11,8 | 34 | 28 | 3 | 12 | 9 | - |
| 10404 Gerersdorf-Sulz | 1057 | 1021 | 36 | 3,4 | 13 | 10 | 1 | 8 | 1 | 1 |
| 10420 Großmürbisch | 274 | 261 | 13 | 4,7 | 3 | 3 | - | 1 | - | - |
| 10405 Güssing | 3902 | 3638 | 264 | 6,8 | 45 | 36 | 4 | 38 | 14 | 13 |
| 10406 Güttenbach | 1026 | 965 | 61 | 5,9 | 5 | 2 | - | 27 | - | - |
| 10418 Hackerberg | 384 | 364 | 20 | 5,2 | 1 | - | 1 | - | - | - |
| 10407 Heiligenbrunn | 989 | 932 | 57 | 5,8 | 12 | 11 | - | 9 | 5 | 2 |
| 10424 Heugraben | 250 | 244 | 6 | 2,4 | 4 | 4 | - | 1 | - | - |
| 10421 Inzenhof | 336 | 322 | 14 | 4,2 | - | - | - | 1 | - | - |
| 10422 Kleinmürbisch | 260 | 253 | 7 | 2,7 | 1 | 1 | - | - | - | - |
| 10408 Kukmirn | 2035 | 1943 | 92 | 4,5 | 24 | 17 | 2 | 30 | 21 | 1 |
| 10428 Moschendorf | 463 | 441 | 22 | 4,8 | 6 | 6 | - | 1 | - | - |
| 10409 Neuberg im Burgenland | 1072 | 1037 | 35 | 3,3 | 7 | 5 | - | 20 | 10 | 3 |
| 10410 Neustift bei Güssing | 566 | 526 | 40 | 7,1 | 12 | 9 | 1 | 3 | - | 2 |
| 10411 Olbendorf | 1394 | 1360 | 34 | 2,4 | 8 | 6 | 1 | 1 | - | - |
| 10412 Ollersdorf im Burgenland | 983 | 947 | 36 | 3,7 | 6 | 4 | 1 | 12 | - | 6 |
| 10427 Rauchwart | 464 | 448 | 16 | 3,4 | 3 | 2 | 1 | - | - | - |
| 10425 Rohr im Burgenland | 394 | 388 | 6 | 1,5 | 2 | 2 | - | 1 | 1 | - |
| 10413 Sankt Michael im Burgenland | 1100 | 1052 | 48 | 4,4 | 12 | 12 | - | 19 | 13 | 1 |
| 10414 Stegersbach | 2380 | 2185 | 195 | 8,2 | 23 | 18 | 1 | 72 | 48 | 8 |
| 10415 Stinatz | 1409 | 1237 | 172 | 12,2 | 1 | - | 1 | 85 | 12 | 28 |
| 10416 Strem | 949 | 897 | 52 | 5,5 | 10 | 10 | - | 21 | 20 | - |
| 10417 Tobaj | 1386 | 1335 | 51 | 3,7 | 19 | 19 | - | 6 | 2 | 4 |
| 10423 Tschanigraben | 67 | 60 | 7 | 10,4 | 5 | 5 | - | - | - | - |
| 10419 Wörterberg | 495 | 467 | 28 | 5,7 | 6 | 5 | 1 | 2 | - | - |

| Nach Geburtsland | | | | | | | | | | | | | Kenn- ziffer |
|-------------------|-----------------|------------|------------|-------------|------------|------------------------|-----------------------|------------------------|-------------|-------------|-----------------------|-----------------------------|-----------------|
| ehem. Jugoslawien | | | Polen | Rumänien | Schweiz | ehem. Tschechoslowakei | | | Türkei | Ungarn | Vereinigte Staaten | anderer Staat; unbek. | |
| Kroatien | Maze- donien | Slowenien | | | | zu- sammen | Slowaki- sche Rep. | Tschechi- sche Rep. | | | | | |
| 11 | 12 | 13 | 14 | 15 | 16 | 17 | 18 | 19 | 20 | 21 | 22 | 23 | |
| 990 | 181 | 267 | 666 | 1442 | 321 | 1170 | 612 | 558 | 1209 | 3971 | 205 | 1787 | 1 |
| 71 | 8 | 8 | 26 | 67 | 8 | 110 | 65 | 45 | 30 | 302 | 4 | 131 | 101 |
| 5 | 2 | - | 7 | 1 | 4 | 5 | 2 | 3 | 4 | 45 | - | 2 | 102 |
| 225 | 47 | 26 | 148 | 128 | 29 | 185 | 91 | 94 | 305 | 524 | 14 | 229 | 103 |
| - | - | - | 5 | 4 | - | 10 | 6 | 4 | - | 21 | 1 | 5 | 10301 |
| 5 | - | 3 | 14 | 5 | 2 | 6 | 3 | 3 | 1 | 27 | - | 12 | 10302 |
| 7 | - | 1 | 3 | 4 | 3 | 8 | 3 | 5 | 3 | 24 | - | 5 | 10303 |
| 18 | - | 1 | 17 | 23 | 1 | 23 | 12 | 11 | 114 | 24 | 1 | 21 | 10304 |
| 29 | 6 | 3 | - | 3 | - | 8 | 6 | 2 | - | 21 | - | - | 10305 |
| 4 | - | - | 2 | 5 | - | 4 | 2 | 2 | 24 | 6 | - | 1 | 10306 |
| - | - | 1 | 4 | - | - | - | - | - | - | 9 | 1 | 1 | 10320 |
| 1 | - | - | 8 | - | 2 | 6 | 2 | 4 | 1 | 65 | 1 | 8 | 10307 |
| 5 | - | - | 3 | 5 | - | 2 | 1 | 1 | 13 | 14 | - | 15 | 10308 |
| 19 | 5 | 1 | 11 | 10 | 5 | 27 | 13 | 14 | 57 | 38 | 1 | 29 | 10309 |
| - | - | 2 | 5 | - | - | 6 | 4 | 2 | - | 4 | 1 | 5 | 10310 |
| 21 | 2 | - | - | 5 | 1 | 7 | 5 | 2 | - | 24 | 1 | 6 | 10311 |
| 9 | 2 | 1 | 20 | 4 | 3 | 29 | 8 | 21 | - | 29 | 3 | 7 | 10312 |
| 3 | - | 3 | 9 | 13 | 2 | 4 | 1 | 3 | 1 | 38 | - | 27 | 10313 |
| 3 | - | - | 3 | - | - | 3 | 2 | 1 | - | 6 | 1 | 12 | 10314 |
| 34 | 10 | 3 | 7 | 14 | 1 | 7 | 5 | 2 | 4 | 54 | 3 | 22 | 10315 |
| 31 | 1 | 2 | 17 | 2 | - | 13 | 9 | 4 | 26 | 35 | - | 10 | 10316 |
| - | - | - | 1 | 3 | - | 1 | - | 1 | - | 4 | - | 2 | 10321 |
| 16 | - | - | 2 | 3 | - | 5 | 3 | 2 | - | 34 | - | 20 | 10317 |
| 4 | - | 3 | 6 | 4 | - | 6 | 2 | 4 | 45 | 2 | - | 10 | 10318 |
| 9 | 20 | 2 | 10 | 4 | 4 | 5 | 3 | 2 | 1 | 34 | - | 7 | 10319 |
| 3 | 1 | - | 1 | 1 | 1 | 1 | - | 1 | 8 | 4 | - | 2 | 10323 |
| 4 | - | - | - | 16 | 4 | 4 | 1 | 3 | 7 | 7 | - | 2 | 10322 |
| 117 | 1 | 30 | 39 | 168 | 60 | 54 | 21 | 33 | 16 | 291 | 58 | 179 | 104 |
| - | - | - | - | - | - | - | - | - | - | 16 | 2 | - | 10426 |
| - | - | - | - | - | 1 | 1 | - | 1 | - | - | - | - | 10401 |
| 1 | - | 2 | - | 27 | - | 4 | 3 | 1 | - | 1 | 1 | 4 | 10402 |
| 3 | - | - | 1 | 5 | 10 | - | - | - | - | 50 | 11 | 5 | 10403 |
| 4 | 1 | 1 | - | 7 | - | 2 | 1 | 1 | - | 2 | 1 | 3 | 10404 |
| 1 | - | - | - | 1 | - | - | - | - | - | 8 | - | - | 10420 |
| 8 | - | 3 | 12 | 25 | 8 | 15 | 4 | 11 | 10 | 54 | 22 | 35 | 10405 |
| 27 | - | - | 1 | - | 7 | 1 | - | 1 | - | 19 | - | 1 | 10406 |
| - | - | - | 7 | 7 | 1 | - | - | - | - | 1 | - | 3 | 10418 |
| 1 | - | 1 | 3 | - | - | 9 | 4 | 5 | - | 16 | 2 | 6 | 10407 |
| 1 | - | - | - | - | - | - | - | - | - | - | - | 1 | 10424 |
| - | - | 1 | - | - | - | - | - | - | - | 11 | - | 2 | 10421 |
| - | - | - | - | - | - | 1 | - | 1 | - | - | - | 4 | 10422 |
| 2 | - | 6 | 3 | 8 | 6 | 3 | 1 | 2 | 1 | 7 | 1 | 9 | 10408 |
| - | - | 1 | 1 | 3 | 1 | - | - | - | - | 3 | 5 | 2 | 10428 |
| 7 | - | - | 1 | - | - | - | - | - | - | 2 | - | 5 | 10409 |
| 1 | - | - | - | - | 3 | - | - | - | - | 10 | 2 | 10 | 10410 |
| 1 | - | - | - | 13 | 3 | 3 | 3 | - | 1 | 2 | - | 3 | 10411 |
| 2 | - | 4 | - | 4 | 4 | - | - | - | - | 8 | - | 2 | 10412 |
| - | - | - | - | 8 | - | 2 | - | 2 | - | 2 | - | 1 | 10427 |
| - | - | - | 1 | - | 1 | - | - | - | - | 1 | - | - | 10425 |
| 4 | - | 1 | - | - | 2 | 1 | 1 | - | - | 12 | 1 | 1 | 10413 |
| 10 | - | 6 | 4 | 45 | 3 | 6 | 3 | 3 | 4 | 23 | 2 | 13 | 10414 |
| 43 | - | 2 | - | 13 | 4 | 1 | - | 1 | - | 4 | 1 | 63 | 10415 |
| 1 | - | - | 1 | - | 1 | - | - | - | - | 19 | - | - | 10416 |
| - | - | - | 1 | 1 | 4 | 4 | 1 | 3 | - | 7 | 6 | 3 | 10417 |
| - | - | - | - | - | - | - | - | - | - | 2 | - | - | 10423 |
| - | - | 2 | 3 | 1 | 1 | 1 | - | 1 | - | 11 | - | 3 | 10419 |

Tabelle 3: Bevölkerung nach dem Geburtsland

| Politischer Bezirk, Gemeinde | Insgesamt | In Öster- reich geboren | Im Ausland geboren | | Nach Geburtsland | | | | | |
|-----------------------------------|--------------|-------------------------------|--------------------|----------------------|------------------|------------------|-----------|-------------------|------------------------------|--------------------------------|
| | | | abs. | in % der Spalte 1 | anderer EU-Staat | | | ehem. Jugoslawien | | |
| | | | | | zu- sammen | Deutsch- land | Italien | zu- sammen | Bosnien- Herze- gowina | Jugosl. (Serbien, Mont.) |
| 1 | 2 | 3 | 4 | 5 | 6 | 7 | 8 | 9 | 10 | |
| 105 Jennersdorf | 17933 | 17132 | 801 | 4,5 | 239 | 211 | 12 | 160 | 24 | 33 |
| 10501 Deutsch Kaltenbrunn | 1825 | 1764 | 61 | 3,3 | 27 | 26 | - | 5 | 2 | - |
| 10502 Eltendorf | 1017 | 965 | 52 | 5,1 | 11 | 9 | - | 15 | 3 | 6 |
| 10503 Heiligenkreuz im Lafnitztal | 1242 | 1185 | 57 | 4,6 | 10 | 9 | 1 | 1 | - | - |
| 10504 Jennersdorf | 4236 | 4008 | 228 | 5,4 | 61 | 54 | 3 | 54 | 8 | 14 |
| 10511 Königsdorf | 757 | 731 | 26 | 3,4 | 12 | 9 | 3 | 4 | 1 | 1 |
| 10505 Minihof-Liebau | 1179 | 1126 | 53 | 4,5 | 17 | 15 | - | 13 | - | 3 |
| 10506 Mogersdorf | 1213 | 1146 | 67 | 5,5 | 26 | 26 | - | 9 | 1 | - |
| 10512 Mühlgraben | 450 | 433 | 17 | 3,8 | 4 | 4 | - | 1 | - | - |
| 10507 Neuhaus am Klausenbach | 1034 | 988 | 46 | 4,4 | 18 | 17 | - | 15 | 5 | - |
| 10508 Rudersdorf | 2089 | 1994 | 95 | 4,5 | 22 | 15 | 3 | 13 | 1 | 3 |
| 10509 Sankt Martin an der Raab | 2095 | 2026 | 69 | 3,3 | 22 | 19 | 2 | 27 | 3 | 6 |
| 10510 Weichselbaum | 796 | 766 | 30 | 3,8 | 9 | 8 | - | 3 | - | - |
| 106 Mattersburg | 37446 | 34225 | 3221 | 8,6 | 412 | 307 | 26 | 1103 | 481 | 378 |
| 10616 Antau | 753 | 695 | 58 | 7,7 | 7 | 4 | - | 29 | 5 | 7 |
| 10611 Bad Sauerbrunn | 1914 | 1671 | 243 | 12,7 | 32 | 22 | 3 | 62 | 36 | 24 |
| 10617 Baumgarten | 880 | 799 | 81 | 9,2 | 5 | 4 | - | 56 | 31 | 6 |
| 10601 Draßburg | 1055 | 968 | 87 | 8,2 | 13 | 12 | 1 | 29 | 6 | 5 |
| 10602 Forchtenstein | 2832 | 2626 | 206 | 7,3 | 27 | 22 | 1 | 81 | 29 | 34 |
| 10603 Hirm | 907 | 825 | 82 | 9,0 | 6 | 3 | - | 48 | 22 | 8 |
| 10619 Krensdorf | 616 | 582 | 34 | 5,5 | 3 | 3 | - | 10 | - | 6 |
| 10604 Loipersbach im Burgenland | 1269 | 1181 | 88 | 6,9 | 8 | 5 | - | 16 | 1 | 13 |
| 10605 Marz | 2028 | 1848 | 180 | 8,9 | 13 | 12 | - | 78 | 25 | 52 |
| 10606 Mattersburg | 6256 | 5570 | 686 | 11,0 | 84 | 55 | 8 | 207 | 83 | 89 |
| 10607 Neudörfel | 3942 | 3432 | 510 | 12,9 | 46 | 35 | 3 | 213 | 111 | 60 |
| 10608 Pöttelsdorf | 638 | 598 | 40 | 6,3 | 12 | 9 | - | - | - | - |
| 10609 Pöttsching | 2679 | 2486 | 193 | 7,2 | 45 | 36 | - | 29 | 10 | 12 |
| 10610 Rohrbach bei Mattersburg | 2718 | 2482 | 236 | 8,7 | 26 | 25 | - | 112 | 83 | 14 |
| 10612 Schattendorf | 2465 | 2356 | 109 | 4,4 | 12 | 8 | 1 | 38 | 9 | 21 |
| 10613 Siegggraben | 1295 | 1236 | 59 | 4,6 | 6 | 4 | - | 10 | 1 | 2 |
| 10614 Sigleß | 1064 | 1084 | 64 | 5,6 | 23 | 21 | - | 11 | 2 | 5 |
| 10615 Wiesen | 2779 | 2618 | 161 | 5,8 | 25 | 17 | 3 | 38 | 26 | 8 |
| 10618 Zemendorf-Stöttera | 1272 | 1168 | 104 | 8,2 | 19 | 10 | 6 | 36 | 1 | 12 |
| 107 Neusiedl am See | 51730 | 48103 | 3627 | 7,0 | 598 | 458 | 29 | 583 | 146 | 285 |
| 10701 Andau | 2514 | 2408 | 106 | 4,2 | 8 | 5 | - | 22 | 2 | 13 |
| 10702 Apetlon | 1888 | 1836 | 52 | 2,8 | 8 | 6 | - | 19 | 6 | 6 |
| 10703 Bruckneudorf | 2609 | 2305 | 304 | 11,7 | 51 | 32 | 3 | 97 | 28 | 62 |
| 10704 Deutsch Jahrdorf | 557 | 528 | 29 | 5,2 | 4 | 3 | - | 3 | - | - |
| 10727 Edelstal | 607 | 579 | 28 | 4,6 | 3 | 3 | - | 6 | 1 | 1 |
| 10705 Frauenkirchen | 2856 | 2641 | 215 | 7,5 | 16 | 10 | 4 | 39 | 25 | 11 |
| 10706 Gattendorf | 1120 | 1031 | 89 | 7,9 | 14 | 12 | - | 17 | - | 13 |
| 10707 Gols | 3516 | 3312 | 204 | 5,8 | 18 | 15 | 1 | 16 | 4 | 4 |
| 10708 Halbturn | 1880 | 1811 | 69 | 3,7 | 8 | 7 | - | 6 | 1 | 4 |
| 10709 Illmitz | 2595 | 2450 | 145 | 5,6 | 38 | 37 | - | 31 | 7 | 7 |
| 10710 Jois | 1310 | 1209 | 101 | 7,7 | 24 | 21 | - | 14 | 1 | 5 |
| 10711 Kittsee | 1877 | 1690 | 187 | 10,0 | 21 | 19 | 1 | 40 | 3 | 21 |
| 10712 Mönchhof | 2257 | 2126 | 131 | 5,8 | 13 | 12 | - | 6 | 1 | 4 |
| 10725 Neudorf | 729 | 664 | 65 | 8,9 | 7 | 4 | - | 15 | - | 13 |
| 10713 Neusiedl am See | 5584 | 5040 | 544 | 9,7 | 144 | 106 | 8 | 46 | 13 | 21 |
| 10714 Nickelsdorf | 1566 | 1402 | 164 | 10,5 | 25 | 16 | 4 | 36 | 6 | 26 |
| 10715 Pama | 1005 | 934 | 71 | 7,1 | 5 | 5 | - | 7 | 3 | 2 |
| 10716 Pamhagen | 1768 | 1725 | 43 | 2,4 | 5 | 5 | - | 2 | - | 2 |
| 10717 Parndorf | 3218 | 2766 | 452 | 14,0 | 53 | 39 | 5 | 87 | 25 | 32 |
| 10718 Podersdorf am See | 1998 | 1869 | 129 | 6,5 | 27 | 24 | 1 | 30 | 13 | 10 |
| 10726 Potzneusiedl | 504 | 459 | 45 | 8,9 | 6 | 5 | - | 7 | 4 | - |
| 10719 Sankt Andrä am Zicksee | 1397 | 1352 | 45 | 3,2 | 15 | 7 | - | 3 | - | 2 |
| 10720 Tadtén | 1355 | 1327 | 28 | 2,1 | 7 | 6 | - | 3 | - | 2 |
| 10721 Wallern im Burgenland | 1980 | 1887 | 93 | 4,7 | 4 | 4 | - | 12 | 2 | 9 |
| 10722 Weiden am See | 1922 | 1828 | 94 | 4,9 | 24 | 19 | - | 3 | - | 1 |
| 10723 Winden am See | 1125 | 1081 | 44 | 3,9 | 5 | 5 | - | 8 | - | 8 |
| 10724 Zurndorf | 1993 | 1843 | 150 | 7,5 | 45 | 31 | 2 | 8 | 1 | 6 |

| Nach Geburtsland | | | | | | | | | | | | | Kenn- ziffer |
|-------------------|-----------------|-----------|------------|------------|-----------|------------------------|-----------------------|------------------------|------------|------------|-----------------------|-----------------------------|-----------------|
| ehem. Jugoslawien | | | Polen | Rumänien | Schweiz | ehem. Tschechoslowakei | | | Türkei | Ungarn | Vereinigte Staaten | anderer Staat; unbek. | |
| Kroatien | Maze- donien | Slowenien | | | | zu- sammen | Slowaki- sche Rep. | Tschechi- sche Rep. | | | | | |
| 11 | 12 | 13 | 14 | 15 | 16 | 17 | 18 | 19 | 20 | 21 | 22 | 23 | |
| 23 | - | 80 | 10 | 62 | 57 | 35 | 14 | 21 | 18 | 136 | 23 | 61 | 105 |
| 1 | - | 2 | - | 15 | 4 | 1 | 1 | - | - | 6 | 1 | 2 | 10501 |
| - | - | 6 | - | 2 | 4 | 2 | - | 2 | - | 12 | 2 | 4 | 10502 |
| - | - | 1 | - | 2 | 4 | - | - | - | - | 35 | 3 | 2 | 10503 |
| 7 | - | 25 | 6 | 16 | 11 | 13 | 7 | 6 | 8 | 33 | 6 | 20 | 10504 |
| - | - | 2 | - | - | 1 | 2 | - | 2 | - | 4 | 2 | 1 | 10511 |
| - | - | 10 | - | 1 | 7 | 1 | - | 1 | - | 5 | - | 9 | 10505 |
| 7 | - | 1 | 1 | - | 6 | 4 | 1 | 3 | - | 15 | 3 | 3 | 10506 |
| 1 | - | - | - | - | 2 | - | - | - | 8 | 1 | - | 1 | 10512 |
| 1 | - | 9 | - | - | 6 | - | - | - | - | 2 | 1 | 4 | 10507 |
| 3 | - | 6 | 2 | 21 | 7 | 6 | 4 | 2 | 2 | 15 | 1 | 6 | 10508 |
| 2 | - | 16 | - | 4 | 4 | 1 | 1 | - | - | 5 | - | 6 | 10509 |
| 1 | - | 2 | 1 | 1 | 1 | 5 | - | 5 | - | 3 | 4 | 3 | 10510 |
| 165 | 62 | 17 | 125 | 124 | 33 | 112 | 41 | 71 | 442 | 572 | 6 | 292 | 106 |
| 7 | 10 | - | 3 | 1 | - | 2 | 1 | 1 | 5 | 4 | - | 7 | 10616 |
| - | 1 | 1 | 13 | 17 | 3 | 11 | 3 | 8 | 23 | 52 | 1 | 29 | 10611 |
| 12 | 7 | - | - | - | 2 | 1 | - | 1 | 1 | 12 | - | 4 | 10617 |
| 14 | 2 | 2 | 5 | 1 | - | 2 | 1 | 1 | 10 | 15 | - | 12 | 10601 |
| 8 | 10 | - | 7 | 2 | 2 | 10 | 4 | 6 | 4 | 24 | - | 49 | 10602 |
| 14 | 4 | - | 1 | - | 1 | 8 | 3 | 5 | - | 12 | - | 6 | 10603 |
| 4 | - | - | - | 3 | - | - | - | - | 9 | 8 | - | 1 | 10619 |
| - | - | 2 | - | 5 | 1 | - | - | - | 17 | 38 | - | 3 | 10604 |
| - | 1 | - | 7 | 9 | 1 | 3 | 2 | 1 | 28 | 32 | - | 9 | 10605 |
| 28 | 5 | 2 | 34 | 21 | 10 | 19 | 3 | 16 | 134 | 124 | 4 | 49 | 10606 |
| 36 | 2 | 4 | 24 | 39 | 3 | 15 | 6 | 9 | 77 | 46 | - | 47 | 10607 |
| - | - | - | 2 | 7 | - | - | - | - | 4 | 12 | - | 3 | 10608 |
| 7 | - | - | 7 | 3 | 2 | 16 | 4 | 12 | 37 | 44 | 1 | 9 | 10609 |
| 9 | 5 | 1 | 6 | 1 | 1 | 8 | 4 | 4 | 24 | 39 | - | 19 | 10610 |
| 5 | 3 | - | - | 4 | 2 | 2 | - | 2 | 6 | 28 | - | 17 | 10612 |
| 2 | 3 | 2 | 2 | 5 | 2 | 4 | 4 | - | - | 19 | - | 11 | 10613 |
| 3 | - | 1 | 2 | 2 | - | 2 | 2 | - | 8 | 13 | - | 3 | 10614 |
| 1 | 1 | 2 | 9 | 2 | 1 | 7 | 3 | 4 | 33 | 37 | - | 9 | 10615 |
| 15 | 8 | - | 3 | 2 | 2 | 2 | 1 | 1 | 22 | 13 | - | 5 | 10618 |
| 90 | 24 | 38 | 145 | 299 | 32 | 417 | 289 | 128 | 304 | 947 | 21 | 281 | 107 |
| 4 | - | 3 | 4 | 4 | 1 | 5 | 2 | 3 | - | 45 | - | 17 | 10701 |
| 7 | - | - | 5 | 3 | 1 | 5 | 1 | 4 | - | 8 | - | 3 | 10702 |
| 4 | - | 3 | 8 | 29 | 4 | 36 | 20 | 16 | 3 | 44 | 5 | 27 | 10703 |
| - | - | 3 | 2 | 1 | 1 | - | - | - | - | 17 | - | 1 | 10704 |
| 4 | - | - | 1 | 1 | 1 | 10 | 7 | 3 | - | 3 | - | 3 | 10727 |
| 1 | 2 | - | 8 | 48 | 2 | 13 | 7 | 6 | 19 | 52 | 3 | 15 | 10705 |
| 1 | 1 | 2 | 1 | 2 | 1 | 15 | 14 | 1 | - | 33 | 1 | 5 | 10706 |
| 8 | - | - | 11 | 41 | 3 | 16 | 15 | 1 | 32 | 54 | - | 13 | 10707 |
| - | - | 1 | - | - | 1 | 3 | 2 | 1 | 19 | 25 | - | 7 | 10708 |
| 4 | 12 | 1 | 1 | 5 | 1 | 17 | 13 | 4 | 1 | 42 | - | 9 | 10709 |
| 1 | - | 7 | 9 | 7 | 1 | 10 | 5 | 5 | - | 31 | - | 5 | 10710 |
| 9 | 5 | 2 | 8 | 5 | 1 | 74 | 67 | 7 | 6 | 20 | - | 12 | 10711 |
| 1 | - | - | 12 | 4 | 2 | 2 | - | 2 | 36 | 43 | - | 13 | 10712 |
| 1 | - | 1 | 1 | - | - | 9 | 7 | 2 | 17 | 10 | - | 6 | 10725 |
| 8 | 2 | 2 | 24 | 56 | 9 | 71 | 38 | 33 | 7 | 133 | 5 | 49 | 10713 |
| 2 | 2 | - | 5 | 10 | 1 | 6 | 5 | 1 | 5 | 73 | - | 3 | 10714 |
| 2 | - | - | 3 | - | - | 23 | 23 | - | - | 21 | - | 12 | 10715 |
| - | - | - | 2 | 1 | - | 4 | 1 | 3 | - | 25 | 1 | 3 | 10716 |
| 22 | - | 8 | 20 | 43 | 1 | 45 | 26 | 19 | 126 | 56 | - | 21 | 10717 |
| 7 | - | - | 4 | 10 | 1 | 12 | 10 | 2 | 3 | 33 | - | 9 | 10718 |
| 1 | - | 2 | 8 | - | - | 7 | 7 | - | - | 15 | 1 | 1 | 10726 |
| - | - | 1 | 1 | - | - | 6 | 3 | 3 | - | 19 | - | 1 | 10719 |
| 1 | - | - | 2 | 2 | - | 5 | 4 | 1 | 3 | 4 | 1 | 1 | 10720 |
| - | - | 1 | 3 | 2 | - | 3 | 3 | - | 14 | 26 | 2 | 27 | 10721 |
| 1 | - | 1 | 1 | 14 | - | 9 | 3 | 6 | 1 | 34 | 2 | 6 | 10722 |
| - | - | - | - | 2 | - | 2 | 1 | 1 | 12 | 10 | - | 5 | 10723 |
| 1 | - | - | 1 | 9 | - | 9 | 5 | 4 | - | 71 | - | 7 | 10724 |

Tabelle 3: Bevölkerung nach dem Geburtsland

| Politischer Bezirk, Gemeinde | Insgesamt | In Österreich geboren | Im Ausland geboren | | Nach Geburtsland | | | | | |
|----------------------------------|--------------|--------------------------|--------------------|----------------------|------------------|------------------|-----------|-------------------|------------------------------|--------------------------------|
| | | | abs. | in % der Spalte 1 | anderer EU-Staat | | | ehem. Jugoslawien | | |
| | | | | | zu- sammen | Deutsch- land | Italien | zu- sammen | Bosnien- Herze- gowina | Jugosl. (Serbien, Mont.) |
| | | | | | | | | | | |
| 1 | 2 | 3 | 4 | 5 | 6 | 7 | 8 | 9 | 10 | |
| 108 Oberpullendorf | 38096 | 35892 | 2204 | 5,8 | 279 | 228 | 26 | 676 | 299 | 214 |
| 10801 Deutschkreutz | 3221 | 3102 | 119 | 3,7 | 13 | 11 | - | 52 | 44 | 4 |
| 10802 Draßmarkt | 1411 | 1366 | 45 | 3,2 | 7 | 6 | 1 | 23 | 10 | 13 |
| 10803 Frankenu-Unterpullendorf | 1248 | 1151 | 97 | 7,8 | 8 | 5 | 1 | 36 | 18 | 8 |
| 10804 Großwarasdorf | 1647 | 1459 | 188 | 11,4 | 14 | 10 | 2 | 116 | 61 | 15 |
| 10805 Horitschon | 2008 | 1884 | 124 | 6,2 | 9 | 6 | 1 | 25 | 10 | 13 |
| 10806 Kaisersdorf | 527 | 502 | 25 | 4,7 | 4 | 3 | 1 | 3 | - | 2 |
| 10807 Kobersdorf | 1829 | 1726 | 103 | 5,6 | 21 | 20 | - | 37 | 3 | 19 |
| 10808 Lackenbach | 1096 | 989 | 107 | 9,8 | 12 | 11 | 1 | 44 | 24 | 7 |
| 10824 Lackendorf | 600 | 563 | 37 | 6,2 | 1 | 1 | - | 13 | 8 | 2 |
| 10809 Lockenhaus | 2001 | 1917 | 84 | 4,2 | 21 | 12 | 8 | 10 | 1 | 4 |
| 10810 Lutzmannsburg | 944 | 883 | 61 | 6,5 | 7 | 6 | - | 7 | 3 | 4 |
| 10811 Mannersdorf an der Rabnitz | 1939 | 1858 | 81 | 4,2 | 15 | 11 | 3 | 13 | 7 | - |
| 10812 Markt Sankt Martin | 1171 | 1120 | 51 | 4,4 | 8 | 6 | 1 | 23 | 10 | 9 |
| 10813 Neckenmarkt | 1721 | 1666 | 55 | 3,2 | 3 | 3 | - | 11 | 7 | 3 |
| 10814 Neutal | 1027 | 969 | 58 | 5,6 | 2 | 2 | - | 36 | 1 | 27 |
| 10815 Nikitsch | 1562 | 1462 | 100 | 6,4 | 13 | 13 | - | 37 | 16 | 2 |
| 10828 Oberloisdorf | 798 | 781 | 17 | 2,1 | 6 | 6 | - | 5 | - | 3 |
| 10816 Oberpullendorf | 2793 | 2511 | 282 | 10,1 | 34 | 25 | 2 | 81 | 44 | 18 |
| 10817 Pilgersdorf | 1702 | 1657 | 45 | 2,6 | 6 | 5 | 1 | 1 | 1 | - |
| 10818 Piringsdorf | 897 | 888 | 9 | 1,0 | 1 | 1 | - | 5 | - | 5 |
| 10819 Raiding | 836 | 821 | 15 | 1,8 | 3 | 3 | - | 1 | 1 | - |
| 10820 Ritzing | 894 | 849 | 45 | 5,0 | 13 | 13 | - | 6 | - | 5 |
| 10821 Steinberg-Dörfel | 1252 | 1184 | 68 | 5,4 | 13 | 8 | 1 | 10 | - | 7 |
| 10822 Stoob | 1386 | 1275 | 111 | 8,0 | 15 | 15 | - | 38 | 13 | 21 |
| 10825 Unterfrauenhaid | 759 | 622 | 137 | 18,1 | 3 | 2 | - | 7 | - | 6 |
| 10826 Unterrabnitz-Schwendgraben | 634 | 607 | 27 | 4,3 | 6 | 6 | - | 12 | 5 | 7 |
| 10827 Weingraben | 389 | 364 | 25 | 6,4 | 6 | 3 | 3 | 1 | - | 1 |
| 10823 Weppersdorf | 1804 | 1716 | 88 | 4,9 | 15 | 15 | - | 23 | 12 | 9 |
| 109 Oberwart | 53365 | 50335 | 3030 | 5,7 | 519 | 415 | 24 | 716 | 295 | 185 |
| 10901 Bad Tatzmannsdorf | 1316 | 1167 | 149 | 11,3 | 38 | 25 | 1 | 22 | 1 | 14 |
| 10931 Badersdorf | 325 | 314 | 11 | 3,4 | 5 | 4 | - | - | - | - |
| 10902 Bernstein | 2441 | 2329 | 112 | 4,6 | 31 | 21 | - | 29 | 11 | 13 |
| 10903 Deutsch Schützen-Eisenberg | 1189 | 1128 | 61 | 5,1 | 18 | 15 | 2 | 6 | 1 | 2 |
| 10904 Grafenschachen | 1177 | 1150 | 27 | 2,3 | 5 | 4 | 1 | 3 | 1 | - |
| 10905 Großpetersdorf | 3546 | 3365 | 181 | 5,1 | 24 | 21 | 1 | 39 | 13 | 12 |
| 10906 Hannersdorf | 848 | 802 | 46 | 5,4 | 7 | 7 | - | 10 | 1 | 5 |
| 10930 Jabing | 742 | 696 | 46 | 6,2 | 6 | 5 | - | 4 | 2 | - |
| 10907 Kemetten | 1529 | 1466 | 63 | 4,1 | 19 | 18 | - | 2 | - | - |
| 10908 Kohfidisch | 1472 | 1424 | 48 | 3,3 | 12 | 11 | 1 | 13 | 2 | 8 |
| 10909 Litzelsdorf | 1151 | 1123 | 28 | 2,4 | 13 | 12 | - | 4 | - | 2 |
| 10910 Loipersdorf-Kitzladen | 1260 | 1215 | 45 | 3,6 | 6 | 5 | 1 | 17 | 8 | 9 |
| 10911 Mariasdorf | 1257 | 1204 | 53 | 4,2 | 7 | 7 | - | 4 | 1 | - |
| 10912 Markt Allhau | 1769 | 1672 | 97 | 5,5 | 21 | 18 | 1 | 8 | - | - |
| 10913 Markt Neuhodis | 739 | 709 | 30 | 4,1 | 6 | 6 | - | 4 | - | 4 |
| 10914 Mischendorf | 1744 | 1706 | 38 | 2,2 | 8 | 8 | - | 6 | - | 1 |
| 10929 Neustift an der Lafnitz | 627 | 622 | 5 | 0,8 | - | - | - | 1 | - | - |
| 10915 Oberdorf im Burgenland | 1102 | 1077 | 25 | 2,3 | 6 | 3 | 2 | 1 | - | 1 |
| 10916 Oberschützen | 2289 | 2163 | 126 | 5,5 | 27 | 22 | 1 | 29 | 16 | 6 |
| 10917 Oberwart | 6696 | 6021 | 675 | 10,1 | 83 | 61 | 2 | 194 | 105 | 40 |
| 10918 Pinkafeld | 5181 | 4836 | 345 | 6,7 | 68 | 56 | 5 | 115 | 61 | 27 |
| 10919 Rechnitz | 3237 | 3015 | 222 | 6,9 | 24 | 19 | 1 | 59 | 13 | 11 |
| 10920 Riedlingsdorf | 1633 | 1553 | 80 | 4,9 | 19 | 17 | 1 | 12 | 1 | 9 |
| 10921 Rotenturm an der Pinka | 1378 | 1310 | 68 | 4,9 | 4 | 3 | - | 12 | 4 | 1 |
| 10922 Schachendorf | 812 | 695 | 117 | 14,4 | 4 | 3 | 1 | 71 | 40 | 5 |
| 10932 Schandorf | 310 | 289 | 21 | 6,8 | 1 | 1 | - | 7 | 3 | 1 |
| 10923 Stadtschlaining | 2093 | 1974 | 119 | 5,7 | 30 | 23 | 2 | 10 | 1 | 1 |
| 10924 Unterkohlstätten | 1103 | 1075 | 28 | 2,5 | 4 | 2 | 1 | 2 | 1 | 1 |
| 10925 Untervart | 964 | 892 | 72 | 7,5 | 3 | 2 | - | 15 | 8 | 7 |
| 10926 Weiden bei Rechnitz | 900 | 871 | 29 | 3,2 | 9 | 7 | - | 4 | 1 | - |
| 10927 Wiesfleck | 1178 | 1167 | 11 | 0,9 | 1 | 1 | - | 2 | - | - |
| 10928 Wolfau | 1357 | 1305 | 52 | 3,8 | 10 | 8 | - | 11 | - | 5 |

| Nach Geburtsland | | | | | | | | | | | | | Kenn- ziffer |
|-------------------|-----------------|-----------|-----------|------------|-----------|------------------------|-----------------------|------------------------|-----------|------------|-----------------------|-----------------------------|-----------------|
| ehem. Jugoslawien | | | Polen | Rumänien | Schweiz | ehem. Tschechoslowakei | | | Türkei | Ungarn | Vereinigte Staaten | anderer Staat; unbek. | |
| Kroatien | Maze- donien | Slowenien | | | | zu- sammen | Slowaki- sche Rep. | Tschechi- sche Rep. | | | | | |
| 11 | 12 | 13 | 14 | 15 | 16 | 17 | 18 | 19 | 20 | 21 | 22 | 23 | |
| 113 | 26 | 24 | 79 | 212 | 36 | 115 | 49 | 66 | 13 | 491 | 10 | 293 | 108 |
| 4 | - | - | 2 | 3 | 5 | 4 | 1 | 3 | - | 38 | - | 2 | 10801 |
| - | - | - | - | 4 | - | 1 | - | 1 | - | 7 | - | 3 | 10802 |
| 9 | 1 | - | 6 | 7 | - | 4 | 3 | 1 | 2 | 24 | - | 10 | 10803 |
| 30 | 1 | 9 | 3 | 11 | 1 | 6 | 1 | 5 | - | 30 | 1 | 6 | 10804 |
| 2 | - | - | 5 | 10 | - | 1 | - | 1 | - | 18 | 1 | 55 | 10805 |
| - | - | 1 | 2 | - | 1 | 2 | 1 | 1 | 1 | 9 | - | 3 | 10806 |
| 3 | 11 | 1 | 1 | 8 | 6 | 7 | 5 | 2 | - | 16 | - | 7 | 10807 |
| 5 | 8 | - | 3 | 9 | 1 | 9 | 2 | 7 | 1 | 20 | - | 8 | 10808 |
| 3 | - | - | 2 | 1 | - | 8 | 3 | 5 | - | 2 | - | 10 | 10824 |
| 2 | - | 3 | 2 | 4 | 1 | 2 | 1 | 1 | - | 32 | 2 | 10 | 10809 |
| - | - | - | 4 | - | - | 2 | 1 | 1 | - | 37 | 1 | 3 | 10810 |
| 5 | - | 1 | 3 | 3 | 3 | 1 | 1 | - | 4 | 29 | - | 10 | 10811 |
| 2 | 2 | - | - | 3 | 1 | 3 | 1 | 2 | - | 8 | - | 5 | 10812 |
| 1 | - | - | 10 | 6 | 1 | 1 | - | 1 | - | 14 | - | 9 | 10813 |
| 7 | - | 1 | 3 | 3 | 1 | 9 | 7 | 2 | - | 1 | - | 3 | 10814 |
| 18 | - | 1 | 4 | 3 | 1 | 3 | - | 3 | - | 31 | 4 | 4 | 10815 |
| 1 | 1 | - | - | 1 | 1 | 1 | - | 1 | - | 3 | - | - | 10828 |
| 14 | 1 | 4 | 4 | 49 | 1 | 8 | 4 | 4 | 4 | 67 | - | 34 | 10816 |
| - | - | - | - | 7 | 2 | 7 | - | 7 | - | 18 | - | 4 | 10817 |
| - | - | - | - | - | - | 1 | - | 1 | - | 2 | - | - | 10818 |
| - | - | - | - | - | - | 2 | 1 | 1 | - | 8 | - | 1 | 10819 |
| 1 | - | - | - | 3 | 1 | 4 | 2 | 2 | - | 18 | - | - | 10820 |
| 2 | 1 | - | - | 28 | - | 3 | - | 3 | - | 13 | 1 | - | 10821 |
| 4 | - | - | 8 | 18 | - | 7 | 4 | 3 | 1 | 16 | - | 8 | 10822 |
| - | - | 1 | 10 | 13 | 1 | 7 | 5 | 2 | - | 4 | - | 92 | 10825 |
| - | - | - | 1 | 2 | - | 2 | 2 | - | - | 1 | - | 3 | 10826 |
| - | - | - | - | 5 | 6 | - | - | - | - | 6 | - | 1 | 10827 |
| - | - | 2 | 6 | 11 | 2 | 10 | 4 | 6 | - | 19 | - | 2 | 10823 |
| 181 | 11 | 44 | 87 | 381 | 62 | 137 | 40 | 97 | 77 | 663 | 69 | 319 | 109 |
| 7 | - | - | 10 | 20 | 1 | 7 | 1 | 6 | 2 | 22 | 9 | 18 | 10901 |
| - | - | - | - | - | 1 | - | - | - | - | 4 | 1 | - | 10931 |
| 1 | - | 4 | 4 | 18 | 1 | 3 | - | 3 | 1 | 14 | 2 | 9 | 10902 |
| - | - | 3 | 1 | 1 | 7 | 1 | 1 | - | - | 18 | 6 | 3 | 10903 |
| 2 | - | - | 1 | 14 | - | 1 | - | 1 | - | 1 | - | 2 | 10904 |
| 13 | - | 1 | 7 | 32 | 2 | 8 | - | 8 | 2 | 49 | 1 | 17 | 10905 |
| 4 | - | - | - | 14 | - | 2 | 2 | - | - | 6 | 2 | 5 | 10906 |
| 2 | - | - | 4 | 3 | 1 | 3 | - | 3 | 10 | 10 | 1 | 4 | 10930 |
| 1 | 1 | - | 2 | 13 | 1 | 6 | 2 | 4 | 3 | 7 | - | 10 | 10907 |
| 3 | - | - | - | 2 | 1 | 3 | 1 | 2 | - | 12 | 3 | 2 | 10908 |
| 2 | - | - | - | 1 | - | 1 | 1 | - | - | 5 | 1 | 3 | 10909 |
| - | - | - | - | 3 | 1 | - | - | - | 13 | 5 | - | - | 10910 |
| 2 | - | 1 | 2 | 10 | - | 2 | - | 2 | 6 | 17 | 2 | 3 | 10911 |
| 1 | 5 | 2 | - | 20 | 1 | 5 | 4 | 1 | - | 22 | 1 | 19 | 10912 |
| - | - | - | 1 | 1 | - | 4 | 2 | 2 | - | 8 | - | 6 | 10913 |
| 2 | - | 3 | 1 | 2 | 1 | 2 | - | 2 | 6 | 5 | 5 | 2 | 10914 |
| 1 | - | - | - | - | - | - | - | - | - | - | - | 4 | 10929 |
| - | - | - | 3 | 2 | - | 1 | 1 | - | 7 | 4 | 1 | - | 10915 |
| 5 | - | 2 | 5 | 6 | 3 | 6 | - | 6 | 4 | 23 | 4 | 19 | 10916 |
| 36 | 5 | 8 | 22 | 87 | 14 | 29 | 9 | 20 | 4 | 166 | 14 | 62 | 10917 |
| 23 | - | 4 | 1 | 41 | 3 | 25 | 11 | 14 | 7 | 38 | 5 | 42 | 10918 |
| 30 | - | 5 | 9 | 12 | 2 | 11 | - | 11 | - | 85 | - | 20 | 10919 |
| - | - | 2 | 3 | 24 | 3 | 3 | 1 | 2 | - | 3 | 2 | 11 | 10920 |
| 7 | - | - | 1 | 13 | 6 | 2 | - | 2 | - | 27 | - | 3 | 10921 |
| 20 | - | 6 | - | 10 | 3 | - | - | - | - | 25 | 2 | 2 | 10922 |
| 3 | - | - | 2 | - | - | - | - | - | - | 5 | 2 | 4 | 10932 |
| 6 | - | 2 | 1 | 12 | 2 | 4 | 1 | 3 | 12 | 16 | 4 | 28 | 10923 |
| - | - | - | 1 | 1 | - | 1 | - | 1 | - | 19 | - | - | 10924 |
| - | - | - | - | 12 | 2 | 1 | 1 | - | - | 36 | - | 3 | 10925 |
| 2 | - | 1 | 1 | - | - | 1 | 1 | - | - | 10 | 1 | 3 | 10926 |
| 2 | - | - | - | - | 1 | 3 | - | 3 | - | - | - | 4 | 10927 |
| 6 | - | - | 5 | 7 | 5 | 2 | 1 | 1 | - | 1 | - | 11 | 10928 |

Tabelle 4: Bevölkerung nach Religion

| Politischer Bezirk, Gemeinde | Ins- gesamt | Römis- kath- olisch | Grie- chisch- kath- olisch | Ortho- dox | Evan- gelisch | Andere christl. Gemein- schaften | Israe- litisch | Islamisch | Andere nicht- christl. Gemein- schaften | Ohne Be- kenntnis | Un- bekannt |
|---------------------------------------|----------------|---------------------------|-------------------------------------|---------------|------------------|---|-------------------|-------------|---|-------------------------|----------------|
| | 1 | 2 | 3 | 4 | 5 | 6 | 7 | 8 | 9 | 10 | 11 |
| 1 Burgenland insgesamt | 277569 | 220512 | 29 | 1856 | 36812 | 1406 | 33 | 3993 | 252 | 11102 | 1574 |
| 101 Eisenstadt (Stadt) | 11334 | 9500 | 1 | 124 | 681 | 64 | 5 | 180 | 40 | 575 | 164 |
| 102 Rust (Stadt) | 1714 | 949 | - | 4 | 682 | 4 | - | 14 | - | 58 | 3 |
| 103 Eisenstadt-Umgebung | 38752 | 32010 | 8 | 405 | 2637 | 255 | 8 | 714 | 14 | 2427 | 274 |
| 10301 Breitenbrunn | 1702 | 1430 | - | 1 | 61 | 10 | - | - | - | 184 | 16 |
| 10302 Donnerskirchen | 1649 | 1493 | - | - | 26 | 1 | - | 8 | 1 | 105 | 15 |
| 10303 Großhöflein | 1853 | 1714 | - | 9 | 53 | 5 | - | 3 | 1 | 52 | 16 |
| 10304 Hornstein | 2640 | 1935 | 3 | 73 | 52 | 35 | 1 | 165 | - | 328 | 48 |
| 10305 Klingenbach | 1189 | 1060 | - | 30 | 13 | - | - | 30 | - | 49 | 7 |
| 10306 Leithaprodersdorf | 1181 | 1083 | - | 2 | 21 | 1 | - | 39 | - | 33 | 2 |
| 10320 Loretto | 363 | 324 | - | - | 7 | - | 1 | - | - | 31 | - |
| 10307 Mörbisch am See | 2323 | 668 | - | 3 | 1604 | 8 | 1 | 3 | - | 33 | 3 |
| 10308 Müllendorf | 1229 | 1080 | 2 | 14 | 45 | 2 | - | 29 | - | 46 | 11 |
| 10309 Neufeld an der Leitha | 2948 | 2066 | - | 51 | 187 | 37 | 3 | 116 | - | 456 | 32 |
| 10310 Oggau am Neusiedler See | 1811 | 1722 | - | - | 28 | 15 | - | 2 | 3 | 37 | 4 |
| 10311 Oslip | 1323 | 1217 | - | 5 | 22 | 8 | - | 16 | - | 39 | 16 |
| 10312 Purbach am Neusiedler See | 2570 | 2357 | - | 4 | 40 | 10 | - | 13 | 3 | 128 | 15 |
| 10313 Sankt Margarethen im Burgenland | 2762 | 2538 | - | 12 | 102 | 3 | - | 11 | 4 | 72 | 20 |
| 10314 Schützen am Gebirge | 1360 | 1288 | 1 | 9 | 19 | 1 | - | 14 | - | 23 | 5 |
| 10315 Siegendorf | 2720 | 2320 | - | 86 | 70 | 56 | - | 60 | - | 122 | 6 |
| 10316 Steinbrunn | 1902 | 1409 | 1 | 20 | 89 | 17 | 1 | 54 | 1 | 285 | 25 |
| 10321 Stotzing | 770 | 738 | - | 5 | 4 | 2 | - | 1 | - | 18 | 2 |
| 10317 Trausdorf an der Wulka | 1723 | 1500 | - | 9 | 64 | 10 | 1 | 17 | - | 113 | 9 |
| 10318 Wimpassing an der Leitha | 1094 | 850 | - | 7 | 31 | 18 | - | 76 | - | 112 | - |
| 10319 Wulkaprodersdorf | 1890 | 1732 | - | 18 | 41 | 8 | - | 26 | 1 | 54 | 10 |
| 10323 Zagersdorf | 900 | 824 | 1 | 18 | 11 | 2 | - | 16 | - | 17 | 11 |
| 10322 Zillingtal | 850 | 662 | - | 29 | 47 | 6 | - | 15 | - | 90 | 1 |
| 104 Güssing | 27199 | 23948 | 3 | 82 | 1736 | 149 | 6 | 262 | 42 | 825 | 146 |
| 10426 Bildein | 373 | 350 | - | - | 5 | 2 | - | - | - | 9 | 7 |
| 10401 Bocksdorf | 791 | 735 | - | - | 17 | - | - | - | - | 39 | - |
| 10402 Burgauberg-Neudauberg | 1319 | 1187 | - | - | 43 | 32 | - | 2 | 1 | 53 | 1 |
| 10403 Eberau | 1081 | 1004 | - | 2 | 25 | 6 | - | 10 | - | 31 | 3 |
| 10404 Gerersdorf-Sulz | 1057 | 966 | - | 1 | 23 | 8 | - | - | - | 47 | 12 |
| 10420 Großmürbisch | 274 | 266 | - | - | 2 | - | - | - | - | 6 | - |
| 10405 Güssing | 3902 | 3526 | - | 16 | 177 | 39 | - | 26 | 20 | 88 | 10 |
| 10406 Güttenbach | 1026 | 1025 | - | - | 1 | - | - | - | - | - | - |
| 10418 Hackerberg | 384 | 353 | - | 1 | 11 | - | - | - | - | 11 | 8 |
| 10407 Heiligenbrunn | 989 | 943 | 3 | 3 | 16 | 1 | - | 2 | 3 | 16 | 2 |
| 10424 Heugraben | 250 | 235 | - | - | 7 | - | - | - | 1 | 7 | - |
| 10421 Inzenhof | 336 | 295 | - | - | 11 | 7 | - | 1 | - | 21 | 1 |
| 10422 Kleinmürbisch | 260 | 243 | - | - | 7 | - | - | - | - | 10 | - |
| 10408 Kukmirn | 2035 | 893 | - | 2 | 980 | 8 | - | 24 | - | 90 | 38 |
| 10428 Moschendorf | 463 | 445 | - | 2 | 4 | - | - | - | - | 8 | 4 |
| 10409 Neuberg im Burgenland | 1072 | 1026 | - | 4 | 6 | 1 | - | 8 | 2 | 22 | 3 |
| 10410 Neustift bei Güssing | 566 | 363 | - | 1 | 145 | 5 | 2 | - | 2 | 43 | 5 |
| 10411 Olbendorf | 1394 | 1312 | - | 2 | 9 | 19 | - | 2 | 2 | 38 | 10 |
| 10412 Ollersdorf im Burgenland | 983 | 909 | - | - | 16 | - | - | 13 | - | 42 | 3 |
| 10427 Rauchwart | 464 | 428 | - | 7 | 13 | - | - | - | 1 | 11 | 4 |
| 10425 Rohr im Burgenland | 394 | 368 | - | - | 13 | - | 1 | 1 | - | 11 | - |
| 10413 Sankt Michael im Burgenland | 1100 | 1035 | - | - | 28 | - | - | 13 | - | 21 | 3 |
| 10414 Stegersbach | 2380 | 2067 | - | 28 | 89 | 17 | 1 | 66 | 4 | 94 | 14 |
| 10415 Stinatz | 1409 | 1273 | - | 11 | 15 | 1 | - | 75 | 6 | 20 | 8 |
| 10416 Strem | 949 | 895 | - | - | 10 | 1 | 2 | 14 | - | 26 | 1 |
| 10417 Tobaj | 1386 | 1279 | - | 2 | 48 | 2 | - | 5 | - | 45 | 5 |
| 10423 Tschanigraben | 67 | 61 | - | - | 4 | - | - | - | - | - | 2 |
| 10419 Wörterberg | 495 | 466 | - | - | 11 | - | - | - | - | 16 | 2 |

Tabelle 4: Bevölkerung nach Religion

| Politischer Bezirk, Gemeinde | Ins- gesamt | Römis- kath- olisch | Grie- chisch- kath- olisch | Ortho- dox | Evan- gelisch | Andere christl. Gemein- schaften | Israe- litisches | Islamisch | Andere nicht- christl. Gemein- schaften | Ohne Be- kenntnis | Un- bekannt |
|-----------------------------------|----------------|---------------------------|-------------------------------------|---------------|------------------|---|---------------------|-------------|---|-------------------------|----------------|
| | 1 | 2 | 3 | 4 | 5 | 6 | 7 | 8 | 9 | 10 | 11 |
| 105 Jennersdorf | 17933 | 13538 | - | 24 | 3565 | 68 | 1 | 76 | 14 | 581 | 66 |
| 10501 Deutsch Kaltenbrunn | 1825 | 1055 | - | 1 | 642 | 17 | - | 4 | 1 | 88 | 17 |
| 10502 Eltendorf | 1017 | 412 | - | 1 | 538 | 16 | - | 10 | - | 39 | 1 |
| 10503 Heiligenkreuz im Lafnitztal | 1242 | 929 | - | - | 267 | 3 | - | - | 1 | 37 | 5 |
| 10504 Jennersdorf | 4236 | 3839 | - | 11 | 184 | 6 | - | 33 | 2 | 145 | 16 |
| 10511 Königsdorf | 757 | 431 | - | 1 | 295 | - | - | - | 1 | 27 | 2 |
| 10505 Minihof-Liebau | 1179 | 572 | - | - | 577 | - | - | - | 8 | 17 | 5 |
| 10506 Mogersdorf | 1213 | 1102 | - | - | 42 | 1 | - | 1 | - | 64 | 3 |
| 10512 Mühlgraben | 450 | 173 | - | - | 247 | 7 | - | 8 | 1 | 14 | - |
| 10507 Neuhaus am Klausenbach | 1034 | 721 | - | - | 285 | - | - | 4 | - | 24 | - |
| 10508 Rudersdorf | 2089 | 1569 | - | 7 | 426 | 16 | - | 9 | - | 58 | 4 |
| 10509 Sankt Martin an der Raab | 2095 | 1979 | - | 1 | 51 | - | 1 | 7 | - | 45 | 11 |
| 10510 Weichselbaum | 796 | 756 | - | 2 | 11 | 2 | - | - | - | 23 | 2 |
| 106 Mattersburg | 37446 | 30138 | 7 | 520 | 2931 | 187 | 6 | 1141 | 33 | 2208 | 275 |
| 10616 Antau | 753 | 641 | - | 8 | 15 | 16 | - | 24 | 4 | 40 | 5 |
| 10611 Bad Sauerbrunn | 1914 | 1368 | - | 30 | 151 | 17 | 1 | 76 | 4 | 258 | 9 |
| 10617 Baumgarten | 880 | 820 | - | 9 | 14 | - | 1 | 14 | 1 | 13 | 8 |
| 10601 Draßburg | 1055 | 948 | - | 1 | 20 | 2 | - | 31 | - | 53 | - |
| 10602 Forchtenstein | 2832 | 2506 | - | 16 | 73 | 6 | - | 88 | 3 | 138 | 2 |
| 10603 Hirm | 907 | 785 | - | 29 | 11 | - | - | 18 | - | 64 | - |
| 10619 Krensdorf | 616 | 562 | - | - | 14 | - | - | 14 | - | 25 | 1 |
| 10604 Loipersbach im Burgenland | 1269 | 232 | - | 5 | 968 | 1 | - | 30 | - | 27 | 6 |
| 10605 Marz | 2028 | 1790 | - | 66 | 33 | 7 | 1 | 58 | 4 | 67 | 2 |
| 10606 Mattersburg | 6256 | 4867 | 1 | 80 | 564 | 42 | - | 284 | 10 | 300 | 108 |
| 10607 Neudörfel | 3942 | 2877 | 5 | 108 | 175 | 28 | 3 | 211 | - | 506 | 29 |
| 10608 Pöttelsdorf | 638 | 172 | - | - | 435 | 1 | - | 4 | 1 | 16 | 9 |
| 10609 Pöttsching | 2679 | 2111 | - | 6 | 125 | 19 | - | 66 | 1 | 324 | 27 |
| 10610 Rohrbach bei Mattersburg | 2718 | 2406 | 1 | 88 | 96 | 6 | - | 48 | - | 65 | 8 |
| 10612 Schattendorf | 2465 | 2286 | - | 45 | 44 | 1 | - | 9 | 4 | 71 | 5 |
| 10613 Siegggraben | 1295 | 1177 | - | 4 | 53 | 15 | - | 18 | - | 21 | 7 |
| 10614 Sigleß | 1148 | 972 | - | 4 | 36 | 12 | - | 12 | - | 91 | 21 |
| 10615 Wiesen | 2779 | 2488 | - | 7 | 69 | 13 | - | 85 | 1 | 97 | 19 |
| 10618 Zemendorf-Stöttera | 1272 | 1130 | - | 14 | 35 | 1 | - | 51 | - | 32 | 9 |
| 107 Neusiedl am See | 51730 | 42546 | 5 | 332 | 5696 | 280 | 3 | 637 | 37 | 1987 | 207 |
| 10701 Andau | 2514 | 2392 | - | 29 | 34 | 5 | - | - | - | 46 | 8 |
| 10702 Apetlon | 1888 | 1831 | - | 2 | 15 | 2 | - | 5 | 1 | 23 | 9 |
| 10703 Bruckneudorf | 2609 | 1888 | 1 | 51 | 204 | 53 | - | 29 | 6 | 365 | 12 |
| 10704 Deutsch Jahrndorf | 557 | 320 | - | - | 219 | - | - | 1 | - | 12 | 5 |
| 10727 Edelstal | 607 | 553 | - | 4 | 13 | 1 | - | - | - | 29 | 7 |
| 10705 Frauenkirchen | 2856 | 2606 | - | 21 | 80 | 18 | 1 | 52 | 6 | 67 | 5 |
| 10706 Gattendorf | 1120 | 995 | - | 9 | 48 | 3 | - | 1 | - | 56 | 8 |
| 10707 Gols | 3516 | 829 | - | 12 | 2491 | 33 | - | 56 | 1 | 84 | 10 |
| 10708 Halbturn | 1880 | 1781 | - | 7 | 34 | 1 | - | 21 | - | 24 | 12 |
| 10709 Illmitz | 2595 | 2459 | - | 13 | 46 | 3 | - | 28 | 1 | 37 | 8 |
| 10710 Jois | 1310 | 1188 | - | 4 | 49 | 4 | - | 1 | - | 44 | 20 |
| 10711 Kittsee | 1877 | 1663 | - | 29 | 63 | 12 | - | 27 | - | 81 | 2 |
| 10712 Mönchhof | 2257 | 2108 | - | 4 | 60 | 5 | - | 48 | 4 | 27 | 1 |
| 10725 Neudorf | 729 | 648 | - | 4 | 23 | 4 | - | 23 | 1 | 24 | 2 |
| 10713 Neusiedl am See | 5584 | 4730 | 1 | 56 | 338 | 38 | 1 | 28 | 6 | 354 | 32 |
| 10714 Nickelsdorf | 1566 | 795 | - | 4 | 667 | 7 | - | 28 | - | 58 | 7 |
| 10715 Pama | 1005 | 962 | - | 1 | 18 | 6 | - | 4 | - | 14 | - |
| 10716 Pamhagen | 1768 | 1742 | - | - | 7 | - | - | 2 | - | 15 | 2 |
| 10717 Parndorf | 3218 | 2546 | - | 50 | 102 | 49 | - | 221 | 4 | 225 | 21 |
| 10718 Podersdorf am See | 1998 | 1850 | - | 11 | 51 | 5 | 1 | 15 | - | 63 | 2 |
| 10726 Potzneusiedl | 504 | 417 | - | - | 29 | - | - | 4 | 3 | 50 | 1 |
| 10719 Sankt Andrä am Zicksee | 1397 | 1351 | - | - | 21 | 5 | - | - | - | 20 | - |
| 10720 Tadtén | 1355 | 1258 | - | 5 | 63 | 7 | - | 6 | 1 | 11 | 4 |
| 10721 Wallern im Burgenland | 1980 | 1909 | - | 15 | 15 | - | - | 19 | - | 14 | 8 |
| 10722 Weiden am See | 1922 | 1723 | - | - | 103 | 4 | - | 1 | - | 90 | 1 |
| 10723 Winden am See | 1125 | 1045 | 1 | 1 | 9 | 11 | - | 16 | 3 | 35 | 4 |
| 10724 Zurndorf | 1993 | 957 | 2 | - | 894 | 4 | - | 1 | - | 119 | 16 |

Tabelle 4: Bevölkerung nach Religion

| Politischer Bezirk, Gemeinde | Ins- gesamt | Römis- kath- olisch | Grie- chisch- katho- lisch | Ortho- dox | Evan- gelisch | Andere christl. Gemein- schaften | Israe- litisch | Islamisch | Andere nicht- christl. Gemein- schaften | Ohne Be- kenntnis | Un- bekannt |
|----------------------------------|----------------|---------------------------|-------------------------------------|---------------|------------------|---|-------------------|------------|---|-------------------------|----------------|
| | 1 | 2 | 3 | 4 | 5 | 6 | 7 | 8 | 9 | 10 | 11 |
| 108 Oberpullendorf | 38096 | 32748 | 1 | 197 | 3344 | 111 | 3 | 487 | 13 | 1014 | 178 |
| 10801 Deutschkreutz | 3221 | 3105 | - | 1 | 21 | 9 | 1 | 37 | - | 43 | 4 |
| 10802 Draßmarkt | 1411 | 1341 | - | 3 | 7 | 1 | - | 29 | - | 16 | 14 |
| 10803 Frankenu-Unterpullendorf | 1248 | 1157 | - | 13 | 12 | 4 | 1 | 20 | 2 | 37 | 2 |
| 10804 Großwarasdorf | 1647 | 1543 | - | 10 | 13 | 4 | - | 13 | - | 64 | - |
| 10805 Horitschon | 2008 | 1902 | - | 12 | 19 | 10 | - | 36 | - | 25 | 4 |
| 10806 Kaisersdorf | 527 | 466 | - | 2 | 12 | 1 | - | 8 | - | 38 | - |
| 10807 Kobersdorf | 1829 | 855 | - | 8 | 886 | 5 | - | 32 | - | 42 | 1 |
| 10808 Lackenbach | 1096 | 986 | - | 11 | 24 | 2 | - | 22 | - | 48 | 3 |
| 10824 Lackendorf | 600 | 574 | - | 9 | 2 | - | - | 4 | 2 | 9 | - |
| 10809 Lockenhaus | 2001 | 1851 | - | 2 | 50 | 14 | - | 5 | 1 | 69 | 9 |
| 10810 Lutzmannsburg | 944 | 545 | - | - | 359 | 3 | - | 6 | - | 25 | 6 |
| 10811 Mannersdorf an der Rabnitz | 1939 | 1823 | - | 4 | 38 | 1 | 1 | 12 | 1 | 56 | 3 |
| 10812 Markt Sankt Martin | 1171 | 1055 | - | - | 34 | - | - | 9 | - | 57 | 16 |
| 10813 Neckenmarkt | 1721 | 1668 | - | 7 | 6 | 1 | - | 9 | - | 13 | 17 |
| 10814 Neutal | 1027 | 934 | - | 4 | 14 | 7 | - | 31 | 1 | 31 | 5 |
| 10815 Nikitsch | 1562 | 1511 | - | 4 | 9 | 5 | - | 2 | - | 25 | 6 |
| 10828 Oberloisdorf | 798 | 724 | - | 2 | 57 | 3 | - | - | - | 11 | 1 |
| 10816 Oberpullendorf | 2793 | 2443 | 1 | 40 | 142 | 8 | - | 52 | 5 | 83 | 19 |
| 10817 Pilgersdorf | 1702 | 1619 | - | 4 | 20 | 8 | - | - | - | 42 | 9 |
| 10818 Piringsdorf | 897 | 877 | - | - | 5 | - | - | 6 | - | 4 | 5 |
| 10819 Raiding | 836 | 794 | - | - | 13 | 1 | - | - | - | 20 | 8 |
| 10820 Ritzing | 894 | 787 | - | - | 30 | 1 | - | 6 | - | 66 | 4 |
| 10821 Steinberg-Dörfel | 1252 | 1113 | - | 18 | 34 | 6 | - | 8 | - | 54 | 19 |
| 10822 Stooß | 1386 | 657 | - | 14 | 636 | 4 | - | 34 | 1 | 38 | 2 |
| 10825 Unterfrauenhaid | 759 | 636 | - | 4 | 6 | 8 | - | 81 | - | 14 | 10 |
| 10826 Unterrabnitz-Schwendgraben | 634 | 599 | - | 6 | 1 | - | - | 7 | - | 15 | 6 |
| 10827 Weingraben | 389 | 357 | - | 5 | 5 | - | - | 1 | - | 21 | - |
| 10823 Weppersdorf | 1804 | 826 | - | 14 | 889 | 5 | - | 17 | - | 48 | 5 |
| 109 Oberwart | 53365 | 35135 | 4 | 168 | 15540 | 288 | 1 | 482 | 59 | 1427 | 261 |
| 10901 Bad Tatzmannsdorf | 1316 | 686 | 1 | 6 | 497 | 15 | - | 22 | - | 86 | 3 |
| 10931 Badersdorf | 325 | 317 | - | - | 5 | - | - | - | - | 3 | - |
| 10902 Bernstein | 2441 | 665 | 1 | 21 | 1639 | 15 | - | 12 | - | 68 | 20 |
| 10903 Deutsch Schützen-Eisenberg | 1189 | 1129 | - | 3 | 18 | 2 | - | 1 | 1 | 28 | 7 |
| 10904 Grafenschachen | 1177 | 1103 | - | 5 | 54 | - | - | - | - | 12 | 3 |
| 10905 Großpetersdorf | 3546 | 2643 | - | 11 | 782 | 23 | - | 10 | 3 | 62 | 12 |
| 10906 Hannersdorf | 848 | 685 | - | 6 | 118 | 2 | - | 7 | - | 30 | - |
| 10930 Jabing | 742 | 634 | - | - | 84 | 2 | - | 10 | - | 9 | 3 |
| 10907 Kemeten | 1529 | 1179 | - | 1 | 291 | 7 | - | 9 | - | 42 | - |
| 10908 Kohfidisch | 1472 | 1389 | - | 3 | 33 | 4 | - | 12 | - | 31 | - |
| 10909 Litzelsdorf | 1151 | 1046 | - | 2 | 49 | 2 | - | - | - | 49 | 3 |
| 10910 Loipersdorf-Kitzladen | 1260 | 678 | - | 1 | 521 | 2 | - | 35 | - | 14 | 9 |
| 10911 Mariasdorf | 1257 | 557 | - | 1 | 656 | 4 | - | 9 | 1 | 27 | 2 |
| 10912 Markt Allhau | 1769 | 503 | - | 13 | 1153 | 2 | 1 | 7 | 4 | 43 | 43 |
| 10913 Markt Neuhodis | 739 | 525 | - | - | 187 | - | - | 11 | - | 14 | 2 |
| 10914 Mischendorf | 1744 | 1666 | - | 1 | 34 | 4 | - | 6 | - | 33 | - |
| 10929 Neustift an der Lafnitz | 627 | 589 | - | 4 | 12 | - | - | - | 2 | 20 | - |
| 10915 Oberdorf im Burgenland | 1102 | 1034 | - | - | 35 | - | - | 6 | - | 20 | 7 |
| 10916 Oberschützen | 2289 | 460 | - | 4 | 1683 | 5 | - | 40 | - | 86 | 11 |
| 10917 Oberwart | 6696 | 3929 | 1 | 30 | 2224 | 94 | - | 140 | 24 | 211 | 43 |
| 10918 Pinkafeld | 5181 | 3887 | - | 24 | 963 | 21 | - | 85 | 19 | 159 | 23 |
| 10919 Rechnitz | 3237 | 2558 | - | 2 | 574 | 3 | - | 11 | - | 76 | 13 |
| 10920 Riedlingsdorf | 1633 | 531 | - | 8 | 1022 | 15 | - | 2 | 2 | 47 | 6 |
| 10921 Rotenturm an der Pinka | 1378 | 1052 | - | 5 | 280 | 10 | - | 3 | - | 28 | - |
| 10922 Schachendorf | 812 | 736 | - | 4 | 24 | 19 | - | 10 | - | 18 | 1 |
| 10932 Schandorf | 310 | 301 | - | - | 3 | - | - | - | - | 4 | 2 |
| 10923 Stadtschlaining | 2093 | 1003 | - | 2 | 959 | 15 | - | 14 | 2 | 64 | 34 |
| 10924 Unterkohlstätten | 1103 | 620 | - | 1 | 455 | - | - | - | - | 25 | 2 |
| 10925 Unterwart | 964 | 890 | - | 3 | 27 | 12 | - | 14 | 1 | 17 | - |
| 10926 Weiden bei Rechnitz | 900 | 811 | 1 | - | 40 | 4 | - | - | - | 40 | 4 |
| 10927 Wiesfleck | 1178 | 408 | - | 1 | 732 | 2 | - | - | - | 30 | 5 |
| 10928 Wolfau | 1357 | 921 | - | 6 | 386 | 4 | - | 6 | - | 31 | 3 |

Tabelle 5: Bevölkerung nach Umgangssprache und Staatsangehörigkeit

| Politischer Bezirk, Gemeinde | Insgesamt | Deutsch | Burgen- land- Kroatisch | Kroa- tisch | Ro- manes | Slo- wakisch | Slo- wenisch | Tsche- chisch | Un- garisch | Windisch | Sonstige |
|---------------------------------------|---------------|---------------|-------------------------------|----------------|--------------|-----------------|-----------------|------------------|----------------|----------|-------------|
| | 1 | 2 | 3 | 4 | 5 | 6 | 7 | 8 | 9 | 10 | 11 |
| Bevölkerung | | | | | | | | | | | |
| 1 Burgenland insgesamt | 277569 | 242458 | 16283 | 3495 | 303 | 415 | 181 | 270 | 6641 | - | 7523 |
| 101 Eisenstadt (Stadt) | 11334 | 9960 | 317 | 216 | 3 | 44 | 17 | 25 | 373 | - | 379 |
| 102 Rust (Stadt) | 1714 | 1623 | 12 | 15 | - | 3 | - | - | 33 | - | 28 |
| 103 Eisenstadt-Umgebung | 38752 | 30218 | 5732 | 833 | 12 | 64 | 19 | 48 | 531 | - | 1295 |
| 10301 Breitenbrunn | 1702 | 1650 | 2 | 2 | - | 8 | - | 4 | 12 | - | 24 |
| 10302 Donnerskirchen | 1649 | 1540 | 8 | 15 | - | 4 | 4 | 3 | 31 | - | 44 |
| 10303 Großhöflein | 1853 | 1774 | 18 | 20 | - | 2 | - | 3 | 24 | - | 12 |
| 10304 Hornstein | 2640 | 1736 | 515 | 69 | - | 9 | 1 | 6 | 26 | - | 278 |
| 10305 Klingenbach | 1189 | 159 | 869 | 111 | - | 2 | 1 | 1 | 27 | - | 19 |
| 10306 Leithaprodersdorf | 1181 | 1116 | 7 | 11 | - | - | - | 1 | 2 | - | 44 |
| 10320 Loretto | 363 | 341 | - | 5 | - | - | - | - | 8 | - | 9 |
| 10307 Mörbisch am See | 2323 | 2249 | 7 | - | - | 1 | - | - | 42 | - | 24 |
| 10308 Müllendorf | 1229 | 1157 | 15 | 5 | - | - | - | - | 8 | - | 44 |
| 10309 Neufeld an der Leitha | 2948 | 2587 | 21 | 60 | 4 | 10 | - | 7 | 51 | - | 208 |
| 10310 Oggau am Neusiedler See | 1811 | 1774 | 7 | - | - | 3 | 1 | - | 10 | - | 16 |
| 10311 Oslip | 1323 | 545 | 667 | 66 | - | 5 | - | 4 | 19 | - | 17 |
| 10312 Purbach am Neusiedler See | 2570 | 2445 | 12 | 20 | 1 | 7 | - | 13 | 25 | - | 47 |
| 10313 Sankt Margarethen im Burgenland | 2762 | 2616 | 47 | 15 | 3 | 1 | 2 | 1 | 34 | - | 43 |
| 10314 Schützen am Gebirge | 1360 | 1315 | 6 | 12 | - | 2 | - | - | 4 | - | 21 |
| 10315 Siegendorf | 2720 | 1340 | 1036 | 174 | - | 1 | 1 | - | 68 | - | 100 |
| 10316 Steinbrunn | 1902 | 1433 | 276 | 61 | - | 4 | 1 | 1 | 32 | - | 94 |
| 10321 Stotzing | 770 | 759 | - | 1 | - | - | - | 1 | 4 | - | 5 |
| 10317 Trausdorf an der Wulka | 1723 | 907 | 689 | 62 | 4 | 1 | 3 | - | 30 | - | 27 |
| 10318 Wimpassing an der Leitha | 1094 | 977 | 8 | 10 | - | 2 | 3 | 1 | 2 | - | 91 |
| 10319 Wulkaprodersdorf | 1890 | 884 | 860 | 35 | - | 2 | 2 | 1 | 53 | - | 53 |
| 10323 Zagersdorf | 900 | 355 | 451 | 65 | - | - | - | - | 3 | - | 26 |
| 10322 Zillingtal | 850 | 559 | 211 | 14 | - | - | - | 1 | 16 | - | 49 |
| 104 Güssing | 27199 | 23821 | 2144 | 345 | 34 | 15 | 23 | 14 | 302 | - | 501 |
| 10426 Bildein | 373 | 353 | 4 | - | - | - | - | - | 16 | - | - |
| 10401 Bocksdorf | 791 | 786 | 3 | 2 | - | - | - | - | - | - | - |
| 10402 Burgauberg-Neudauberg | 1319 | 1280 | - | - | 7 | 3 | 2 | - | 1 | - | 26 |
| 10403 Eberau | 1081 | 983 | 5 | 18 | - | - | - | - | 50 | - | 25 |
| 10404 Gerersdorf-Sulz | 1057 | 1023 | 3 | 7 | 2 | - | - | 1 | 7 | - | 14 |
| 10420 Großmürbisch | 274 | 264 | 3 | - | - | - | - | - | 7 | - | - |
| 10405 Güssing | 3902 | 3677 | 22 | 21 | 5 | 3 | 4 | 4 | 54 | - | 112 |
| 10406 Güttenbach | 1026 | 187 | 791 | 29 | - | - | 1 | 1 | 14 | - | 3 |
| 10418 Hackerberg | 384 | 306 | 52 | 6 | - | - | - | - | 4 | - | 16 |
| 10407 Heiligenbrunn | 989 | 915 | 26 | 10 | - | 4 | - | 5 | 13 | - | 16 |
| 10424 Heugraben | 250 | 216 | 17 | 16 | - | - | - | - | - | - | 1 |
| 10421 Inzenhof | 336 | 329 | - | - | - | - | - | - | 2 | - | 5 |
| 10422 Kleinmürbisch | 260 | 256 | - | - | - | - | - | - | - | - | 4 |
| 10408 Kukmirn | 2035 | 1952 | 18 | 9 | 1 | - | 3 | - | 14 | - | 38 |
| 10428 Moschendorf | 463 | 444 | 3 | - | - | - | 1 | - | 8 | - | 7 |
| 10409 Neuberg im Burgenland | 1072 | 657 | 382 | 24 | - | - | - | - | 3 | - | 6 |
| 10410 Neustift bei Güssing | 566 | 552 | - | 1 | - | - | - | - | 4 | - | 9 |
| 10411 Olbendorf | 1394 | 1370 | - | - | - | 2 | 1 | - | 5 | - | 16 |
| 10412 Ollersdorf im Burgenland | 983 | 950 | 5 | 4 | - | - | 2 | - | 12 | - | 10 |
| 10427 Rauchwart | 464 | 455 | - | 1 | - | - | - | - | 2 | - | 6 |
| 10425 Rohr im Burgenland | 394 | 393 | - | - | - | - | - | - | - | - | 1 |
| 10413 Sankt Michael im Burgenland | 1100 | 1055 | 17 | 15 | - | - | 2 | 1 | 8 | - | 2 |
| 10414 Stegersbach | 2380 | 2174 | 17 | 51 | 19 | 3 | 5 | - | 35 | - | 76 |
| 10415 Stinatz | 1409 | 432 | 759 | 114 | - | - | 1 | - | 8 | - | 95 |
| 10416 Strem | 949 | 922 | - | 9 | - | - | - | - | 18 | - | - |
| 10417 Tobaj | 1386 | 1357 | 12 | 4 | - | - | - | 2 | 3 | - | 8 |
| 10423 Tschanigraben | 67 | 66 | 1 | - | - | - | - | - | - | - | - |
| 10419 Wörterberg | 495 | 467 | 4 | 4 | - | - | 1 | - | 14 | - | 5 |

Tabelle 5: Bevölkerung nach Umgangssprache und Staatsangehörigkeit

| Politischer Bezirk, Gemeinde | Insgesamt | Deutsch | Burgen- land- Kroatisch | Kroa- tisch | Ro- manes | Slo- wakisch | Slo- wenisch | Tsche- chisch | Un- garisch | Windisch | Sonstige |
|-----------------------------------|--------------|--------------|-------------------------------|----------------|--------------|-----------------|-----------------|------------------|----------------|----------|-------------|
| | 1 | 2 | 3 | 4 | 5 | 6 | 7 | 8 | 9 | 10 | 11 |
| 105 Jennersdorf | 17933 | 17492 | 15 | 46 | 12 | 7 | 52 | 5 | 132 | - | 172 |
| 10501 Deutsch Kaltenbrunn | 1825 | 1792 | 2 | 4 | - | 1 | 1 | - | 19 | - | 6 |
| 10502 Eitendorf | 1017 | 992 | - | 4 | - | - | 2 | - | 7 | - | 12 |
| 10503 Heiligenkreuz im Lafnitztal | 1242 | 1212 | - | - | 5 | - | 1 | - | 22 | - | 2 |
| 10504 Jennersdorf | 4236 | 4112 | 7 | 18 | - | 5 | 21 | - | 23 | - | 50 |
| 10511 Königsdorf | 757 | 743 | 4 | 1 | - | - | 1 | - | 1 | - | 7 |
| 10505 Minihof-Liebau | 1179 | 1154 | - | 1 | - | - | 7 | - | 4 | - | 13 |
| 10506 Mogersdorf | 1213 | 1163 | - | 8 | 3 | 1 | - | 3 | 14 | - | 21 |
| 10512 Mühlgraben | 450 | 442 | - | - | - | - | - | - | - | - | 8 |
| 10507 Neuhaus am Klausenbach | 1034 | 1017 | - | 5 | - | - | 2 | - | 6 | - | 4 |
| 10508 Rudersdorf | 2089 | 2027 | 2 | 3 | 4 | - | 2 | - | 25 | - | 26 |
| 10509 Sankt Martin an der Raab | 2095 | 2055 | - | 2 | - | - | 13 | - | 7 | - | 18 |
| 10510 Weichselbaum | 796 | 783 | - | - | - | - | 2 | 2 | 4 | - | 5 |
| 106 Mattersburg | 37446 | 33245 | 1122 | 638 | 15 | 24 | 13 | 19 | 530 | - | 1840 |
| 10616 Antau | 753 | 489 | 197 | 26 | - | - | - | - | 6 | - | 35 |
| 10611 Bad Sauerbrunn | 1914 | 1675 | 6 | 40 | 10 | 1 | 1 | - | 36 | - | 145 |
| 10617 Baumgarten | 880 | 340 | 446 | 60 | - | - | - | - | 16 | - | 18 |
| 10601 Draßburg | 1055 | 634 | 330 | 34 | - | 2 | 2 | - | 15 | - | 38 |
| 10602 Forchtenstein | 2832 | 2640 | 1 | 23 | - | 1 | 1 | - | 30 | - | 136 |
| 10603 Hirm | 907 | 800 | 18 | 20 | - | - | - | 2 | 13 | - | 54 |
| 10619 Krensdorf | 616 | 585 | 3 | 4 | - | - | - | - | 5 | - | 19 |
| 10604 Loipersbach im Burgenland | 1269 | 1189 | 3 | 1 | - | - | 1 | - | 30 | - | 45 |
| 10605 Marz | 2028 | 1838 | 4 | 36 | - | 4 | - | 1 | 28 | - | 117 |
| 10606 Mattersburg | 6256 | 5514 | 45 | 121 | - | - | 1 | 7 | 114 | - | 454 |
| 10607 Neudörfel | 3942 | 3414 | 11 | 97 | 5 | 3 | 4 | 3 | 73 | - | 332 |
| 10608 Pöttelsdorf | 638 | 620 | 1 | - | - | - | - | - | 11 | - | 6 |
| 10609 Pöttsching | 2679 | 2511 | 9 | 19 | - | - | - | 1 | 38 | - | 101 |
| 10610 Rohrbach bei Mattersburg | 2718 | 2493 | 2 | 103 | - | 4 | - | 3 | 20 | - | 93 |
| 10612 Schattendorf | 2465 | 2350 | 5 | 14 | - | - | - | - | 26 | - | 70 |
| 10613 Siegggraben | 1295 | 1233 | 6 | 1 | - | 4 | 2 | 1 | 20 | - | 28 |
| 10614 Sigleß | 1148 | 1080 | 31 | 2 | - | 1 | - | - | 9 | - | 25 |
| 10615 Wiesen | 2779 | 2655 | 2 | 23 | - | 3 | 1 | - | 28 | - | 67 |
| 10618 Zemendorf-Stöttera | 1272 | 1185 | 2 | 14 | - | 1 | - | 1 | 12 | - | 57 |
| 107 Neusiedl am See | 51730 | 47291 | 1250 | 310 | 33 | 199 | 31 | 55 | 1150 | - | 1411 |
| 10701 Andau | 2514 | 2410 | - | 4 | - | 3 | 4 | 1 | 49 | - | 43 |
| 10702 Apetlon | 1888 | 1850 | - | 17 | - | - | 1 | 3 | 15 | - | 2 |
| 10703 Bruckneudorf | 2609 | 2299 | 1 | 31 | 2 | 18 | 1 | 15 | 84 | - | 158 |
| 10704 Deutsch Jahrdorf | 557 | 538 | - | 2 | - | - | - | - | 15 | - | 2 |
| 10727 Edelstal | 607 | 601 | - | 4 | - | - | - | - | 1 | - | 1 |
| 10705 Frauenkirchen | 2856 | 2503 | 5 | 14 | 8 | 9 | - | 2 | 209 | - | 106 |
| 10706 Gattendorf | 1120 | 1042 | 7 | 6 | 1 | 5 | 4 | - | 40 | - | 15 |
| 10707 Gols | 3516 | 3295 | 3 | 14 | 3 | 15 | - | 1 | 62 | - | 123 |
| 10708 Halbturn | 1880 | 1818 | - | 1 | - | 1 | 1 | - | 29 | - | 30 |
| 10709 Illmitz | 2595 | 2493 | 2 | 6 | - | 11 | - | 4 | 41 | - | 38 |
| 10710 Jois | 1310 | 1254 | 1 | 1 | 5 | 5 | 8 | 1 | 19 | - | 16 |
| 10711 Kittsee | 1877 | 1686 | 42 | 14 | - | 36 | 2 | 3 | 28 | - | 66 |
| 10712 Mönchhof | 2257 | 2175 | - | 5 | - | - | - | - | 17 | - | 60 |
| 10725 Neudorf | 729 | 307 | 352 | 5 | - | 5 | 2 | 1 | 14 | - | 43 |
| 10713 Neusiedl am See | 5584 | 5186 | 22 | 20 | 7 | 28 | 1 | 14 | 129 | - | 177 |
| 10714 Nickelsdorf | 1566 | 1445 | 4 | 5 | - | 4 | - | - | 67 | - | 41 |
| 10715 Pama | 1005 | 699 | 258 | 4 | - | 13 | - | - | 14 | - | 17 |
| 10716 Pamhagen | 1768 | 1734 | - | - | - | 2 | - | - | 24 | - | 8 |
| 10717 Parndorf | 3218 | 2076 | 539 | 130 | 5 | 23 | 7 | 6 | 113 | - | 319 |
| 10718 Podersdorf am See | 1998 | 1911 | 1 | 18 | 2 | 6 | - | - | 31 | - | 29 |
| 10726 Potzneusiedl | 504 | 468 | 2 | 4 | - | 5 | - | - | 12 | - | 13 |
| 10719 Sankt Andrä am Zicksee | 1397 | 1365 | - | - | - | 3 | - | 2 | 21 | - | 6 |
| 10720 Tadten | 1355 | 1343 | - | 1 | - | 3 | - | - | 1 | - | 7 |
| 10721 Wallern im Burgenland | 1980 | 1928 | - | 1 | - | 2 | - | - | 20 | - | 29 |
| 10722 Weiden am See | 1922 | 1866 | 4 | 1 | - | 2 | - | 2 | 31 | - | 16 |
| 10723 Winden am See | 1125 | 1085 | 1 | 1 | - | - | - | - | 11 | - | 27 |
| 10724 Zurndorf | 1993 | 1914 | 6 | 1 | - | - | - | - | 53 | - | 19 |

Tabelle 5: Bevölkerung nach Umgangssprache und Staatsangehörigkeit

| Politischer Bezirk, Gemeinde | Insgesamt | Deutsch | Burgen- land- Kroatisch | Kroa- tisch | Ro- manes | Slo- wakisch | Slo- wenisch | Tsche- chisch | Un- garisch | Windisch | Sonstige |
|----------------------------------|--------------|--------------|-------------------------------|----------------|--------------|-----------------|-----------------|------------------|----------------|----------|-------------|
| | 1 | 2 | 3 | 4 | 5 | 6 | 7 | 8 | 9 | 10 | 11 |
| 108 Oberpullendorf | 38096 | 31531 | 4165 | 509 | 8 | 29 | 11 | 22 | 1039 | - | 782 |
| 10801 Deutschkreutz | 3221 | 3106 | 27 | 41 | - | - | - | - | 36 | - | 11 |
| 10802 Draßmarkt | 1411 | 1357 | 7 | 19 | - | - | - | - | 6 | - | 22 |
| 10803 Frankenu-Unterpullendorf | 1248 | 193 | 961 | 43 | - | 2 | - | 1 | 16 | - | 32 |
| 10804 Großwarasdorf | 1647 | 245 | 1232 | 111 | - | 1 | 5 | - | 22 | - | 31 |
| 10805 Horitschon | 2008 | 1874 | 14 | 17 | 1 | - | - | - | 20 | - | 82 |
| 10806 Kaisersdorf | 527 | 354 | 147 | 3 | - | - | - | 1 | 13 | - | 9 |
| 10807 Kobersdorf | 1829 | 1753 | 5 | 9 | - | 3 | - | - | 19 | - | 40 |
| 10808 Lackenbach | 1096 | 1015 | 3 | 20 | - | - | - | 3 | 23 | - | 32 |
| 10824 Lackendorf | 600 | 564 | 1 | 14 | - | - | - | 1 | 1 | - | 19 |
| 10809 Lockenhaus | 2001 | 1920 | 11 | 3 | - | - | 2 | - | 44 | - | 21 |
| 10810 Lutzmannsburg | 944 | 855 | 14 | 6 | - | - | 3 | - | 51 | - | 15 |
| 10811 Mannersdorf an der Rabnitz | 1939 | 1856 | 14 | 12 | - | 1 | - | - | 35 | - | 21 |
| 10812 Markt Sankt Martin | 1171 | 1126 | 4 | 15 | - | - | - | - | 6 | - | 20 |
| 10813 Neckenmarkt | 1721 | 1671 | 6 | 8 | - | - | - | - | 14 | - | 22 |
| 10814 Neutal | 1027 | 983 | 3 | 8 | - | 6 | - | 1 | - | - | 26 |
| 10815 Nikitsch | 1562 | 150 | 1335 | 55 | - | - | - | 1 | 15 | - | 6 |
| 10828 Oberloisdorf | 798 | 783 | 5 | - | - | - | - | 2 | 5 | - | 3 |
| 10816 Oberpullendorf | 2793 | 1860 | 160 | 72 | 2 | - | - | 1 | 603 | - | 95 |
| 10817 Pilgersdorf | 1702 | 1664 | 6 | 1 | - | - | - | 6 | 17 | - | 8 |
| 10818 Piringsdorf | 897 | 884 | - | 1 | - | - | - | - | 6 | - | 6 |
| 10819 Raiding | 836 | 804 | 15 | 6 | - | 2 | - | 1 | 5 | - | 3 |
| 10820 Ritzing | 894 | 867 | 7 | 1 | - | 2 | - | 1 | 8 | - | 8 |
| 10821 Steinberg-Dörfel | 1252 | 1183 | 7 | 3 | 4 | - | - | - | 20 | - | 35 |
| 10822 Stooß | 1386 | 1283 | 4 | 27 | 1 | 3 | - | 2 | 13 | - | 53 |
| 10825 Unterfrauenhaid | 759 | 624 | 8 | - | - | 4 | 1 | - | 10 | - | 112 |
| 10826 Unterrabnitz-Schwendgraben | 634 | 615 | 1 | 4 | - | - | - | - | 2 | - | 12 |
| 10827 Weingraben | 389 | 207 | 167 | 1 | - | - | - | - | 7 | - | 7 |
| 10823 Weppersdorf | 1804 | 1735 | 1 | 9 | - | 5 | - | 1 | 22 | - | 31 |
| 109 Oberwart | 53365 | 47277 | 1526 | 583 | 186 | 30 | 15 | 82 | 2551 | - | 1115 |
| 10901 Bad Tatzmannsdorf | 1316 | 1163 | 15 | 17 | - | 1 | - | 5 | 42 | - | 73 |
| 10931 Badersdorf | 325 | 324 | - | - | - | - | - | - | 1 | - | - |
| 10902 Bernstein | 2441 | 2339 | 3 | 11 | 1 | - | 2 | - | 32 | - | 53 |
| 10903 Deutsch Schützen-Eisenberg | 1189 | 1139 | 10 | 11 | - | - | 1 | - | 18 | - | 10 |
| 10904 Grafenschachen | 1177 | 1146 | 1 | 4 | 4 | - | - | - | 8 | - | 14 |
| 10905 Großpetersdorf | 3546 | 3302 | 48 | 49 | 8 | - | - | 5 | 72 | - | 62 |
| 10906 Hannersdorf | 848 | 815 | 1 | 5 | - | - | - | - | 5 | - | 22 |
| 10930 Jabing | 742 | 691 | 3 | 5 | - | - | - | 2 | 22 | - | 19 |
| 10907 Kemeten | 1529 | 1481 | 2 | 1 | 2 | 1 | - | 1 | 16 | - | 25 |
| 10908 Kohfidisch | 1472 | 1437 | 5 | 9 | - | 1 | - | - | 11 | - | 9 |
| 10909 Litzelsdorf | 1151 | 1131 | 5 | 1 | - | - | - | - | 8 | - | 6 |
| 10910 Loipersdorf-Kitzladen | 1260 | 1201 | 4 | 4 | - | - | - | - | 15 | - | 36 |
| 10911 Mariasdorf | 1257 | 1225 | 1 | 2 | - | - | - | - | 10 | - | 19 |
| 10912 Markt Allhau | 1769 | 1687 | 2 | 2 | 5 | 4 | 1 | 1 | 33 | - | 34 |
| 10913 Markt Neuhodis | 739 | 647 | 50 | 4 | 4 | 2 | - | - | 18 | - | 14 |
| 10914 Mischendorf | 1744 | 1696 | 14 | 2 | 17 | - | 1 | 1 | 4 | - | 9 |
| 10929 Neustift an der Lafnitz | 627 | 616 | - | 1 | 2 | - | - | - | - | - | 8 |
| 10915 Oberdorf im Burgenland | 1102 | 1082 | - | - | - | 1 | 1 | - | 5 | - | 13 |
| 10916 Oberschützen | 2289 | 2185 | 1 | 11 | 4 | - | - | 1 | 34 | - | 53 |
| 10917 Oberwart | 6696 | 4889 | 70 | 163 | 84 | 9 | 3 | 51 | 1169 | - | 258 |
| 10918 Pinkafeld | 5181 | 4914 | 14 | 82 | 6 | 8 | 2 | 6 | 51 | - | 98 |
| 10919 Rechnitz | 3237 | 2918 | 80 | 53 | 1 | - | 3 | 7 | 115 | - | 60 |
| 10920 Riedlingsdorf | 1633 | 1586 | - | 1 | - | 1 | - | - | 4 | - | 41 |
| 10921 Rotenturm an der Pinka | 1378 | 1026 | 96 | 13 | 2 | - | - | - | 232 | - | 9 |
| 10922 Schachendorf | 812 | 158 | 496 | 94 | 3 | - | 1 | - | 37 | - | 23 |
| 10932 Schandorf | 310 | 76 | 216 | 12 | - | - | - | - | 3 | - | 3 |
| 10923 Stadtschlaining | 2093 | 1962 | 24 | 8 | 6 | 1 | - | 1 | 28 | - | 63 |
| 10924 Unterkohlstätten | 1103 | 1081 | - | - | - | - | - | - | 19 | - | 3 |
| 10925 Unterwart | 964 | 363 | 6 | 1 | 37 | - | - | - | 521 | - | 36 |
| 10926 Weiden bei Rechnitz | 900 | 511 | 358 | 9 | - | - | - | 1 | 13 | - | 8 |
| 10927 Wiesfleck | 1178 | 1167 | 1 | 2 | - | - | - | - | 1 | - | 7 |
| 10928 Wolfau | 1357 | 1319 | - | 6 | - | 1 | - | - | 4 | - | 27 |

Tabelle 5: Bevölkerung nach Umgangssprache und Staatsangehörigkeit

| Politischer Bezirk, Gemeinde | Insgesamt | Deutsch | Burgen- land- Kroatisch | Kroa- tisch | Ro- manes | Slo- wakisch | Slo- wenisch | Tsche- chisch | Un- garisch | Windisch | Sonstige |
|---------------------------------------|---------------|---------------|-------------------------------|----------------|--------------|-----------------|-----------------|------------------|----------------|----------|-------------|
| | 1 | 2 | 3 | 4 | 5 | 6 | 7 | 8 | 9 | 10 | 11 |
| Österreicher | | | | | | | | | | | |
| 1 Burgenland insgesamt | 265005 | 240228 | 16245 | 996 | 263 | 108 | 70 | 189 | 4704 | - | 2202 |
| 101 Eisenstadt (Stadt) | 10586 | 9841 | 317 | 53 | 2 | 16 | 4 | 23 | 224 | - | 106 |
| 102 Rust (Stadt) | 1653 | 1604 | 12 | 13 | - | 3 | - | - | 17 | - | 4 |
| 103 Eisenstadt-Umgebung | 36640 | 29911 | 5713 | 298 | 9 | 15 | 6 | 26 | 297 | - | 365 |
| 10301 Breitenbrunn | 1646 | 1627 | 2 | 1 | - | 3 | - | 4 | 7 | - | 2 |
| 10302 Donnerskirchen | 1575 | 1524 | 8 | 2 | - | 1 | - | 2 | 24 | - | 14 |
| 10303 Großhöflein | 1808 | 1761 | 18 | 6 | - | 1 | - | 2 | 12 | - | 8 |
| 10304 Hornstein | 2320 | 1718 | 515 | 28 | - | - | - | 2 | 13 | - | 44 |
| 10305 Klingenbach | 1061 | 156 | 869 | 15 | - | 1 | - | 1 | 18 | - | 1 |
| 10306 Leithaprodersdorf | 1133 | 1113 | 7 | 3 | - | - | - | - | 1 | - | 9 |
| 10320 Loretto | 345 | 335 | - | - | - | - | - | - | 5 | - | 5 |
| 10307 Mörbisch am See | 2259 | 2218 | 7 | - | - | 1 | - | - | 18 | - | 15 |
| 10308 Müllendorf | 1183 | 1145 | 15 | 4 | - | - | - | - | 5 | - | 14 |
| 10309 Neufeld an der Leitha | 2732 | 2571 | 21 | 21 | 4 | 5 | - | 7 | 38 | - | 65 |
| 10310 Oggau am Neusiedler See | 1797 | 1771 | 7 | - | - | 3 | 1 | - | 8 | - | 7 |
| 10311 Oslip | 1221 | 530 | 667 | 12 | - | - | - | 2 | 8 | - | 2 |
| 10312 Purbach am Neusiedler See | 2460 | 2422 | 12 | 5 | 1 | - | - | 1 | 8 | - | 11 |
| 10313 Sankt Margarethen im Burgenland | 2668 | 2575 | 47 | 5 | - | - | 1 | 1 | 22 | - | 17 |
| 10314 Schützen am Gebirge | 1326 | 1306 | 6 | 3 | - | - | - | - | 1 | - | 10 |
| 10315 Siegendorf | 2451 | 1317 | 1020 | 55 | - | - | - | - | 43 | - | 16 |
| 10316 Steinbrunn | 1778 | 1428 | 276 | 32 | - | - | 1 | 1 | 14 | - | 26 |
| 10321 Stotzing | 758 | 755 | - | 1 | - | - | - | 1 | - | - | 1 |
| 10317 Trausdorf an der Wulka | 1646 | 894 | 686 | 38 | 4 | - | - | - | 16 | - | 8 |
| 10318 Wimpassing an der Leitha | 1021 | 969 | 8 | 3 | - | - | 3 | 1 | 1 | - | 36 |
| 10319 Wulkaprodersdorf | 1787 | 880 | 860 | 7 | - | - | - | 1 | 21 | - | 18 |
| 10323 Zagersdorf | 873 | 351 | 451 | 52 | - | - | - | - | 2 | - | 17 |
| 10322 Zillingtal | 792 | 545 | 211 | 5 | - | - | - | - | 12 | - | 19 |
| 104 Güssing | 26121 | 23515 | 2142 | 103 | 33 | 4 | 10 | 5 | 129 | - | 180 |
| 10426 Bildein | 357 | 349 | 4 | - | - | - | - | - | 4 | - | - |
| 10401 Bocksdorf | 785 | 780 | 3 | 2 | - | - | - | - | - | - | - |
| 10402 Burgauberg-Neudauberg | 1283 | 1263 | - | - | 7 | 3 | - | - | - | - | 10 |
| 10403 Eberau | 987 | 951 | 5 | 5 | - | - | - | - | 13 | - | 13 |
| 10404 Gerersdorf-Sulz | 1034 | 1016 | 3 | - | 2 | - | - | 1 | 4 | - | 8 |
| 10420 Großmürbisch | 271 | 262 | 3 | - | - | - | - | - | 6 | - | - |
| 10405 Güssing | 3749 | 3640 | 22 | 4 | 5 | - | 2 | 2 | 29 | - | 45 |
| 10406 Güttenbach | 979 | 176 | 791 | 2 | - | - | 1 | 1 | 7 | - | 1 |
| 10418 Hackerberg | 363 | 302 | 52 | 6 | - | - | - | - | 3 | - | - |
| 10407 Heiligenbrunn | 944 | 904 | 26 | 1 | - | - | - | - | 4 | - | 9 |
| 10424 Heugraben | 244 | 212 | 17 | 15 | - | - | - | - | - | - | - |
| 10421 Inzenhof | 332 | 328 | - | - | - | - | - | - | - | - | 4 |
| 10422 Kleinmürbisch | 259 | 256 | - | - | - | - | - | - | - | - | 3 |
| 10408 Kukmirn | 1971 | 1922 | 18 | 3 | - | - | 1 | - | 8 | - | 19 |
| 10428 Moschendorf | 449 | 437 | 3 | - | - | - | - | - | 5 | - | 4 |
| 10409 Neuberg im Burgenland | 1045 | 652 | 382 | 8 | - | - | - | - | 2 | - | 1 |
| 10410 Neustift bei Güssing | 548 | 541 | - | 1 | - | - | - | - | - | - | 6 |
| 10411 Olbendorf | 1374 | 1361 | - | - | - | - | 1 | - | 4 | - | 8 |
| 10412 Ollersdorf im Burgenland | 961 | 946 | 5 | 4 | - | - | - | - | 5 | - | 1 |
| 10427 Rauchwart | 454 | 447 | - | 1 | - | - | - | - | 2 | - | 4 |
| 10425 Rohr im Burgenland | 390 | 389 | - | - | - | - | - | - | - | - | 1 |
| 10413 Sankt Michael im Burgenland | 1074 | 1048 | 17 | - | - | - | 1 | 1 | 6 | - | 1 |
| 10414 Stegersbach | 2232 | 2146 | 17 | 1 | 19 | 1 | 4 | - | 20 | - | 24 |
| 10415 Stinatz | 1251 | 431 | 757 | 45 | - | - | - | - | 2 | - | 16 |
| 10416 Strem | 900 | 898 | - | 1 | - | - | - | - | 1 | - | - |
| 10417 Tobaj | 1346 | 1334 | 12 | - | - | - | - | - | - | - | - |
| 10423 Tschanigraben | 63 | 62 | 1 | - | - | - | - | - | - | - | - |
| 10419 Wörterberg | 476 | 462 | 4 | 4 | - | - | - | - | 4 | - | 2 |

Tabelle 5: Bevölkerung nach Umgangssprache und Staatsangehörigkeit

| Politischer Bezirk, Gemeinde | Insgesamt | Deutsch | Burgen- land- Kroatisch | Kroa- tisch | Ro- manes | Slo- wakisch | Slo- wenisch | Tsche- chisch | Un- garisch | Windisch | Sonstige |
|-----------------------------------|--------------|--------------|-------------------------------|----------------|--------------|-----------------|-----------------|------------------|----------------|----------|------------|
| | 1 | 2 | 3 | 4 | 5 | 6 | 7 | 8 | 9 | 10 | 11 |
| 105 Jennersdorf | 17462 | 17264 | 11 | 12 | 12 | - | 16 | - | 63 | - | 84 |
| 10501 Deutsch Kaltenbrunn | 1785 | 1770 | 2 | - | - | - | - | - | 9 | - | 4 |
| 10502 Eitendorf | 989 | 982 | - | - | - | - | - | - | 1 | - | 6 |
| 10503 Heiligenkreuz im Lafnitztal | 1210 | 1196 | - | - | 5 | - | - | - | 9 | - | - |
| 10504 Jennersdorf | 4094 | 4048 | 3 | 1 | - | - | 7 | - | 11 | - | 24 |
| 10511 Königsdorf | 743 | 732 | 4 | - | - | - | - | - | - | - | 7 |
| 10505 Minihof-Liebau | 1152 | 1140 | - | 1 | - | - | 1 | - | 2 | - | 8 |
| 10506 Mogersdorf | 1170 | 1140 | - | 7 | 3 | - | - | - | 6 | - | 14 |
| 10512 Mühlgaben | 437 | 437 | - | - | - | - | - | - | - | - | - |
| 10507 Neuhaus am Klausenbach | 1008 | 1000 | - | - | - | - | 1 | - | 5 | - | 2 |
| 10508 Rudersdorf | 2032 | 2006 | 2 | 1 | 4 | - | 1 | - | 11 | - | 7 |
| 10509 Sankt Martin an der Raab | 2058 | 2038 | - | 2 | - | - | 5 | - | 5 | - | 8 |
| 10510 Weichselbaum | 784 | 775 | - | - | - | - | 1 | - | 4 | - | 4 |
| 106 Mattersburg | 34997 | 32985 | 1119 | 120 | 15 | 3 | 5 | 16 | 245 | - | 489 |
| 10616 Antau | 708 | 487 | 197 | 6 | - | - | - | - | 6 | - | 12 |
| 10611 Bad Sauerbrunn | 1763 | 1665 | 6 | 4 | 10 | - | - | - | 28 | - | 50 |
| 10617 Baumgarten | 809 | 339 | 445 | 12 | - | - | - | - | 11 | - | 2 |
| 10601 Draßburg | 994 | 628 | 329 | 18 | - | - | 2 | - | 8 | - | 9 |
| 10602 Forchtenstein | 2666 | 2631 | 1 | 1 | - | - | 1 | - | 12 | - | 20 |
| 10603 Hirm | 832 | 793 | 18 | 7 | - | - | - | - | 4 | - | 10 |
| 10619 Krensdorf | 591 | 583 | 3 | - | - | - | - | - | 2 | - | 3 |
| 10604 Loipersbach im Burgenland | 1203 | 1181 | 3 | 1 | - | - | - | - | 11 | - | 7 |
| 10605 Marz | 1897 | 1831 | 4 | 8 | - | - | - | 1 | 13 | - | 40 |
| 10606 Mattersburg | 5742 | 5468 | 45 | 24 | - | - | - | 6 | 52 | - | 147 |
| 10607 Neudörfel | 3518 | 3368 | 11 | 27 | 5 | 2 | 2 | 3 | 34 | - | 66 |
| 10608 Pöttelsdorf | 624 | 612 | 1 | - | - | - | - | - | 11 | - | - |
| 10609 Pöttsching | 2565 | 2494 | 8 | 4 | - | - | - | 1 | 18 | - | 40 |
| 10610 Rohrbach bei Mattersburg | 2507 | 2470 | 2 | 3 | - | - | - | 3 | 5 | - | 24 |
| 10612 Schattendorf | 2375 | 2344 | 5 | 4 | - | - | - | - | 8 | - | 14 |
| 10613 Sieggaben | 1254 | 1231 | 6 | - | - | - | - | 1 | 6 | - | 10 |
| 10614 Sigleß | 1117 | 1075 | 31 | - | - | - | - | - | 3 | - | 8 |
| 10615 Wiesen | 2652 | 2626 | 2 | 1 | - | 1 | - | - | 10 | - | 12 |
| 10618 Zemendorf-Stöttera | 1180 | 1159 | 2 | - | - | - | - | 1 | 3 | - | 15 |
| 107 Neusiedl am See | 49535 | 46833 | 1247 | 131 | 10 | 53 | 14 | 33 | 757 | - | 457 |
| 10701 Andau | 2462 | 2407 | - | 3 | - | - | - | 1 | 41 | - | 10 |
| 10702 Apetlon | 1852 | 1834 | - | 4 | - | - | - | - | 14 | - | - |
| 10703 Bruckneudorf | 2411 | 2271 | 1 | 5 | 2 | 8 | - | 13 | 57 | - | 54 |
| 10704 Deutsch Jahrndorf | 545 | 533 | - | 2 | - | - | - | - | 10 | - | - |
| 10727 Edelstal | 600 | 600 | - | - | - | - | - | - | - | - | - |
| 10705 Frauenkirchen | 2718 | 2486 | 5 | - | - | 4 | - | - | 191 | - | 32 |
| 10706 Gattendorf | 1095 | 1034 | 7 | 6 | 1 | 2 | 4 | - | 32 | - | 9 |
| 10707 Gols | 3369 | 3275 | 3 | 1 | 1 | 5 | - | 1 | 31 | - | 52 |
| 10708 Halbturn | 1840 | 1812 | - | - | - | - | 1 | - | 21 | - | 6 |
| 10709 Illmitz | 2486 | 2457 | 2 | - | - | 7 | - | 2 | 14 | - | 4 |
| 10710 Jois | 1260 | 1235 | 1 | 1 | - | 4 | - | 1 | 11 | - | 7 |
| 10711 Kittsee | 1778 | 1679 | 41 | 5 | - | 9 | 2 | - | 21 | - | 21 |
| 10712 Mönchhof | 2181 | 2158 | - | - | - | - | - | - | 11 | - | 12 |
| 10725 Neudorf | 687 | 303 | 352 | 3 | - | 2 | 2 | - | 10 | - | 15 |
| 10713 Neusiedl am See | 5260 | 5084 | 22 | 7 | - | 1 | - | 10 | 70 | - | 66 |
| 10714 Nickelsdorf | 1502 | 1431 | 4 | 1 | - | 2 | - | - | 43 | - | 21 |
| 10715 Pama | 975 | 697 | 257 | 2 | - | 1 | - | - | 7 | - | 11 |
| 10716 Pamhagen | 1744 | 1729 | - | - | - | - | - | - | 12 | - | 3 |
| 10717 Parndorf | 2872 | 2046 | 538 | 87 | 4 | 3 | 5 | 3 | 85 | - | 101 |
| 10718 Podersdorf am See | 1903 | 1880 | 1 | 1 | 2 | - | - | - | 15 | - | 4 |
| 10726 Potzneusiedl | 482 | 467 | 2 | - | - | 1 | - | - | 5 | - | 7 |
| 10719 Sankt Andrä am Zicksee | 1377 | 1359 | - | - | - | 1 | - | 2 | 15 | - | - |
| 10720 Tadten | 1344 | 1340 | - | 1 | - | 2 | - | - | 1 | - | - |
| 10721 Wallern im Burgenland | 1911 | 1901 | - | - | - | - | - | - | 5 | - | 5 |
| 10722 Weiden am See | 1870 | 1846 | 4 | 1 | - | 1 | - | - | 15 | - | 3 |
| 10723 Winden am See | 1097 | 1084 | 1 | 1 | - | - | - | - | 1 | - | 10 |
| 10724 Zurndorf | 1914 | 1885 | 6 | - | - | - | - | - | 19 | - | 4 |

Tabelle 5: Bevölkerung nach Umgangssprache und Staatsangehörigkeit

| Politischer Bezirk, Gemeinde | Insgesamt | Deutsch | Burgen- land- Kroatisch | Kroa- tisch | Ro- manes | Slo- wakisch | Slo- wenisch | Tsche- chisch | Un- garisch | Windisch | Sonstige |
|----------------------------------|--------------|--------------|-------------------------------|----------------|--------------|-----------------|-----------------|------------------|----------------|----------|------------|
| | 1 | 2 | 3 | 4 | 5 | 6 | 7 | 8 | 9 | 10 | 11 |
| 108 Oberpullendorf | 36617 | 31337 | 4161 | 125 | 5 | 6 | 3 | 15 | 827 | - | 138 |
| 10801 Deutschkreutz | 3140 | 3085 | 27 | 3 | - | - | - | - | 21 | - | 4 |
| 10802 Draßmarkt | 1359 | 1350 | 7 | - | - | - | - | - | - | - | 2 |
| 10803 Frankenu-Unterpullendorf | 1190 | 189 | 960 | 27 | - | - | - | 1 | 8 | - | 5 |
| 10804 Großwarasdorf | 1499 | 233 | 1232 | 16 | - | - | - | - | 11 | - | 7 |
| 10805 Horitschon | 1901 | 1866 | 14 | 8 | 1 | - | - | - | 8 | - | 4 |
| 10806 Kaisersdorf | 516 | 353 | 147 | 3 | - | - | - | 1 | 11 | - | 1 |
| 10807 Kobersdorf | 1762 | 1743 | 5 | 2 | - | 3 | - | - | 6 | - | 3 |
| 10808 Lackenbach | 1034 | 1007 | 3 | 1 | - | - | - | 3 | 17 | - | 3 |
| 10824 Lackendorf | 577 | 563 | 1 | 2 | - | - | - | - | 1 | - | 10 |
| 10809 Lockenhaus | 1955 | 1909 | 11 | - | - | - | - | - | 25 | - | 10 |
| 10810 Lutzmannsburg | 924 | 849 | 14 | 1 | - | - | 3 | - | 46 | - | 11 |
| 10811 Mannersdorf an der Rabnitz | 1897 | 1849 | 14 | 3 | - | - | - | - | 25 | - | 6 |
| 10812 Markt Sankt Martin | 1142 | 1121 | 4 | 2 | - | - | - | - | 5 | - | 10 |
| 10813 Neckenmarkt | 1690 | 1661 | 6 | 4 | - | - | - | - | 6 | - | 13 |
| 10814 Neutal | 976 | 971 | 3 | 2 | - | - | - | - | - | - | - |
| 10815 Nikitsch | 1499 | 139 | 1332 | 19 | - | - | - | 1 | 6 | - | 2 |
| 10828 Oberloisdorf | 794 | 782 | 5 | - | - | - | - | 2 | 5 | - | - |
| 10816 Oberpullendorf | 2597 | 1843 | 160 | 17 | 2 | - | - | - | 559 | - | 16 |
| 10817 Pilgersdorf | 1682 | 1661 | 6 | - | - | - | - | 5 | 7 | - | 3 |
| 10818 Piringsdorf | 889 | 884 | - | 1 | - | - | - | - | 4 | - | - |
| 10819 Raiding | 833 | 804 | 15 | 6 | - | 2 | - | - | 4 | - | 2 |
| 10820 Ritzing | 876 | 860 | 7 | 1 | - | - | - | 1 | 7 | - | - |
| 10821 Steinberg-Dörfel | 1213 | 1172 | 7 | 3 | 2 | - | - | - | 14 | - | 15 |
| 10822 Stooß | 1291 | 1276 | 4 | - | - | - | - | - | 7 | - | 4 |
| 10825 Unterfrauenhaid | 636 | 617 | 8 | - | - | - | - | - | 5 | - | 6 |
| 10826 Unterrabnitz-Schwendgraben | 618 | 611 | 1 | 3 | - | - | - | - | 2 | - | 1 |
| 10827 Weingraben | 376 | 206 | 167 | - | - | - | - | - | 3 | - | - |
| 10823 Weppersdorf | 1751 | 1733 | 1 | 1 | - | 1 | - | 1 | 14 | - | - |
| 109 Oberwart | 51394 | 46938 | 1523 | 141 | 177 | 8 | 12 | 71 | 2145 | - | 379 |
| 10901 Bad Tatzmannsdorf | 1226 | 1141 | 15 | 10 | - | - | - | 4 | 31 | - | 25 |
| 10931 Badersdorf | 318 | 318 | - | - | - | - | - | - | - | - | - |
| 10902 Bernstein | 2380 | 2328 | 3 | 1 | 1 | - | 2 | - | 28 | - | 17 |
| 10903 Deutsch Schützen-Eisenberg | 1161 | 1123 | 10 | 10 | - | - | 1 | - | 13 | - | 4 |
| 10904 Grafenschachen | 1157 | 1142 | 1 | - | 4 | - | - | - | 2 | - | 8 |
| 10905 Großpetersdorf | 3445 | 3284 | 48 | 18 | 8 | - | - | 5 | 44 | - | 38 |
| 10906 Hannersdorf | 812 | 801 | 1 | 5 | - | - | - | - | 5 | - | - |
| 10930 Jabing | 706 | 685 | 3 | - | - | - | - | 2 | 12 | - | 4 |
| 10907 Kemeten | 1494 | 1471 | 2 | 1 | 2 | 1 | - | 1 | 11 | - | 5 |
| 10908 Kohfidisch | 1444 | 1431 | 4 | - | - | 1 | - | - | 7 | - | 1 |
| 10909 Litzelsdorf | 1136 | 1122 | 5 | - | - | - | - | - | 4 | - | 5 |
| 10910 Loipersdorf-Kitzladen | 1218 | 1199 | 4 | - | - | - | - | - | 12 | - | 3 |
| 10911 Mariasdorf | 1236 | 1221 | 1 | 1 | - | - | - | - | 9 | - | 4 |
| 10912 Markt Allhau | 1698 | 1666 | 2 | 2 | 5 | - | 1 | 1 | 12 | - | 9 |
| 10913 Markt Neuhodis | 722 | 643 | 50 | 3 | 4 | 2 | - | - | 13 | - | 7 |
| 10914 Mischendorf | 1729 | 1691 | 14 | 2 | 17 | - | - | - | 3 | - | 2 |
| 10929 Neustift an der Lafnitz | 623 | 616 | - | 1 | 2 | - | - | - | - | - | 4 |
| 10915 Oberdorf im Burgenland | 1092 | 1080 | - | - | - | - | 1 | - | 2 | - | 9 |
| 10916 Oberschützen | 2211 | 2156 | 1 | - | 1 | - | - | 1 | 29 | - | 23 |
| 10917 Oberwart | 6208 | 4851 | 70 | 20 | 84 | 3 | 1 | 44 | 1044 | - | 91 |
| 10918 Pinkafeld | 4982 | 4875 | 14 | 14 | 6 | 1 | 2 | 5 | 25 | - | 40 |
| 10919 Rechnitz | 3109 | 2908 | 79 | 6 | 1 | - | 3 | 6 | 87 | - | 19 |
| 10920 Riedlingsdorf | 1582 | 1568 | - | - | - | - | - | - | 2 | - | 12 |
| 10921 Rotenturm an der Pinka | 1328 | 1018 | 96 | 3 | 2 | - | - | - | 207 | - | 2 |
| 10922 Schachendorf | 710 | 153 | 495 | 27 | 3 | - | 1 | - | 19 | - | 12 |
| 10932 Schandorf | 296 | 73 | 216 | 5 | - | - | - | - | 1 | - | 1 |
| 10923 Stadtschläining | 2007 | 1948 | 24 | 3 | - | - | - | 1 | 18 | - | 13 |
| 10924 Unterkohlstätten | 1080 | 1076 | - | - | - | - | - | - | 2 | - | 2 |
| 10925 Unterwart | 898 | 362 | 6 | 1 | 37 | - | - | - | 492 | - | - |
| 10926 Weiden bei Rechnitz | 882 | 506 | 358 | 6 | - | - | - | 1 | 7 | - | 4 |
| 10927 Wiesfleck | 1175 | 1166 | 1 | 1 | - | - | - | - | 1 | - | 6 |
| 10928 Wolfau | 1329 | 1316 | - | 1 | - | - | - | - | 3 | - | 9 |

Tabelle 6: Bevölkerung nach Altersjahren, Familienstand und Geschlecht

| Altersgruppen, vollendete Altersjahre | Insgesamt | | | | | Männlich | | | | | Weiblich | | | | |
|---|---------------|---------------|---------------|--------------|--------------|---------------|--------------|--------------|-------------|-------------|---------------|--------------|--------------|--------------|-------------|
| | zusammen | ledig | verheiratet | verwitwet | geschieden | zusammen | ledig | verheiratet | verwitwet | geschieden | zusammen | ledig | verheiratet | verwitwet | geschieden |
| | 1 | 2 | 3 | 4 | 5 | 6 | 7 | 8 | 9 | 10 | 11 | 12 | 13 | 14 | 15 |
| Insgesamt | 277569 | 105515 | 135860 | 24352 | 11842 | 135357 | 57863 | 68439 | 3564 | 5491 | 142212 | 47652 | 67421 | 20788 | 6351 |
| 0 bis 4 J. | 12129 | 12129 | - | - | - | 6211 | 6211 | - | - | - | 5918 | 5918 | - | - | - |
| 0 Jahre | 2227 | 2227 | - | - | - | 1161 | 1161 | - | - | - | 1066 | 1066 | - | - | - |
| 1 Jahr | 2349 | 2349 | - | - | - | 1186 | 1186 | - | - | - | 1163 | 1163 | - | - | - |
| 2 Jahre | 2360 | 2360 | - | - | - | 1185 | 1185 | - | - | - | 1175 | 1175 | - | - | - |
| 3 Jahre | 2607 | 2607 | - | - | - | 1347 | 1347 | - | - | - | 1260 | 1260 | - | - | - |
| 4 Jahre | 2586 | 2586 | - | - | - | 1332 | 1332 | - | - | - | 1254 | 1254 | - | - | - |
| 5 bis 9 J. | 14489 | 14489 | - | - | - | 7334 | 7334 | - | - | - | 7155 | 7155 | - | - | - |
| 5 Jahre | 2715 | 2715 | - | - | - | 1332 | 1332 | - | - | - | 1383 | 1383 | - | - | - |
| 6 Jahre | 2742 | 2742 | - | - | - | 1425 | 1425 | - | - | - | 1317 | 1317 | - | - | - |
| 7 Jahre | 3038 | 3038 | - | - | - | 1517 | 1517 | - | - | - | 1521 | 1521 | - | - | - |
| 8 Jahre | 2919 | 2919 | - | - | - | 1477 | 1477 | - | - | - | 1442 | 1442 | - | - | - |
| 9 Jahre | 3075 | 3075 | - | - | - | 1583 | 1583 | - | - | - | 1492 | 1492 | - | - | - |
| 10 bis 14 J. | 15664 | 15664 | - | - | - | 7990 | 7990 | - | - | - | 7674 | 7674 | - | - | - |
| 10 Jahre | 3086 | 3086 | - | - | - | 1573 | 1573 | - | - | - | 1513 | 1513 | - | - | - |
| 11 Jahre | 3146 | 3146 | - | - | - | 1575 | 1575 | - | - | - | 1571 | 1571 | - | - | - |
| 12 Jahre | 3175 | 3175 | - | - | - | 1649 | 1649 | - | - | - | 1526 | 1526 | - | - | - |
| 13 Jahre | 3147 | 3147 | - | - | - | 1622 | 1622 | - | - | - | 1525 | 1525 | - | - | - |
| 14 Jahre | 3110 | 3110 | - | - | - | 1571 | 1571 | - | - | - | 1539 | 1539 | - | - | - |
| 15 bis 19 J. | 16989 | 16896 | 88 | - | 5 | 8632 | 8613 | 18 | - | 1 | 8357 | 8283 | 70 | - | 4 |
| 15 Jahre | 3282 | 3282 | - | - | - | 1714 | 1714 | - | - | - | 1568 | 1568 | - | - | - |
| 16 Jahre | 3456 | 3454 | 2 | - | - | 1710 | 1710 | - | - | - | 1746 | 1744 | 2 | - | - |
| 17 Jahre | 3372 | 3364 | 8 | - | - | 1699 | 1699 | - | - | - | 1673 | 1665 | 8 | - | - |
| 18 Jahre | 3406 | 3378 | 27 | - | 1 | 1719 | 1711 | 8 | - | - | 1687 | 1667 | 19 | - | 1 |
| 19 Jahre | 3473 | 3418 | 51 | - | 4 | 1790 | 1779 | 10 | - | 1 | 1683 | 1639 | 41 | - | 3 |
| 20 bis 24 J. | 15987 | 14385 | 1492 | 3 | 107 | 8205 | 7807 | 370 | - | 28 | 7782 | 6578 | 1122 | 3 | 79 |
| 20 Jahre | 3441 | 3313 | 123 | - | 5 | 1778 | 1751 | 25 | - | 2 | 1663 | 1562 | 98 | - | 3 |
| 21 Jahre | 3211 | 3052 | 146 | 2 | 11 | 1650 | 1610 | 35 | - | 5 | 1561 | 1442 | 111 | 2 | 6 |
| 22 Jahre | 3156 | 2872 | 265 | - | 19 | 1585 | 1516 | 65 | - | 4 | 1571 | 1356 | 200 | - | 15 |
| 23 Jahre | 3031 | 2601 | 404 | - | 26 | 1547 | 1439 | 101 | - | 7 | 1484 | 1162 | 303 | - | 19 |
| 24 Jahre | 3148 | 2547 | 554 | 1 | 46 | 1645 | 1491 | 144 | - | 10 | 1503 | 1056 | 410 | 1 | 36 |
| 25 bis 29 J. | 17684 | 10275 | 6881 | 18 | 510 | 8950 | 6241 | 2513 | 2 | 194 | 8734 | 4034 | 4368 | 16 | 316 |
| 25 Jahre | 3161 | 2295 | 812 | - | 54 | 1566 | 1313 | 233 | - | 20 | 1595 | 982 | 579 | - | 34 |
| 26 Jahre | 3436 | 2267 | 1092 | 3 | 74 | 1757 | 1352 | 379 | - | 26 | 1679 | 915 | 713 | 3 | 48 |
| 27 Jahre | 3513 | 2102 | 1300 | 3 | 108 | 1788 | 1294 | 457 | 1 | 36 | 1725 | 808 | 843 | 2 | 72 |
| 28 Jahre | 3641 | 1880 | 1646 | 3 | 112 | 1873 | 1197 | 624 | - | 52 | 1768 | 683 | 1022 | 3 | 60 |
| 29 Jahre | 3933 | 1731 | 2031 | 9 | 162 | 1966 | 1085 | 820 | 1 | 60 | 1967 | 646 | 1211 | 8 | 102 |
| 30 bis 34 J. | 20783 | 6578 | 12930 | 46 | 1229 | 10627 | 4348 | 5769 | 6 | 504 | 10156 | 2230 | 7161 | 40 | 725 |
| 30 Jahre | 3879 | 1558 | 2137 | 5 | 179 | 2027 | 1020 | 930 | - | 77 | 1852 | 538 | 1207 | 5 | 102 |
| 31 Jahre | 4031 | 1419 | 2370 | 12 | 230 | 2010 | 902 | 1014 | 2 | 92 | 2021 | 517 | 1356 | 10 | 138 |
| 32 Jahre | 4310 | 1385 | 2666 | 6 | 253 | 2222 | 933 | 1190 | - | 99 | 2088 | 452 | 1476 | 6 | 154 |
| 33 Jahre | 4241 | 1156 | 2811 | 10 | 264 | 2176 | 774 | 1292 | 3 | 107 | 2065 | 382 | 1519 | 7 | 157 |
| 34 Jahre | 4322 | 1060 | 2946 | 13 | 303 | 2192 | 719 | 1343 | 1 | 129 | 2130 | 341 | 1603 | 12 | 174 |
| 35 bis 39 J. | 23019 | 4282 | 16737 | 128 | 1872 | 11754 | 2868 | 8002 | 23 | 861 | 11265 | 1414 | 8735 | 105 | 1011 |
| 35 Jahre | 4371 | 976 | 3066 | 20 | 309 | 2219 | 660 | 1410 | 7 | 142 | 2152 | 316 | 1656 | 13 | 167 |
| 36 Jahre | 4602 | 886 | 3336 | 18 | 362 | 2360 | 595 | 1616 | 3 | 146 | 2242 | 291 | 1720 | 15 | 216 |
| 37 Jahre | 4718 | 869 | 3425 | 37 | 387 | 2430 | 590 | 1641 | 5 | 194 | 2288 | 279 | 1784 | 32 | 193 |
| 38 Jahre | 4666 | 802 | 3412 | 21 | 431 | 2345 | 524 | 1613 | 2 | 206 | 2321 | 278 | 1799 | 19 | 225 |
| 39 Jahre | 4662 | 749 | 3498 | 32 | 383 | 2400 | 499 | 1722 | 6 | 173 | 2262 | 250 | 1776 | 26 | 210 |
| 40 bis 44 J. | 22506 | 2801 | 17375 | 257 | 2073 | 11625 | 1924 | 8639 | 42 | 1020 | 10881 | 877 | 8736 | 215 | 1053 |
| 40 Jahre | 4581 | 663 | 3491 | 37 | 390 | 2316 | 452 | 1675 | 7 | 182 | 2265 | 211 | 1816 | 30 | 208 |
| 41 Jahre | 4668 | 576 | 3564 | 50 | 478 | 2425 | 400 | 1779 | 11 | 235 | 2243 | 176 | 1785 | 39 | 243 |
| 42 Jahre | 4535 | 597 | 3475 | 43 | 420 | 2373 | 421 | 1737 | 7 | 208 | 2162 | 176 | 1738 | 36 | 212 |
| 43 Jahre | 4382 | 507 | 3431 | 68 | 376 | 2233 | 340 | 1710 | 9 | 174 | 2149 | 167 | 1721 | 59 | 202 |
| 44 Jahre | 4340 | 458 | 3414 | 59 | 409 | 2278 | 311 | 1738 | 8 | 221 | 2062 | 147 | 1676 | 51 | 188 |
| 45 bis 49 J. | 19728 | 1938 | 15600 | 450 | 1740 | 10192 | 1309 | 7948 | 69 | 866 | 9536 | 629 | 7652 | 381 | 874 |
| 45 Jahre | 4201 | 479 | 3270 | 66 | 386 | 2187 | 304 | 1692 | 8 | 183 | 2014 | 175 | 1578 | 58 | 203 |
| 46 Jahre | 4042 | 422 | 3186 | 78 | 356 | 2062 | 303 | 1576 | 13 | 170 | 1980 | 119 | 1610 | 65 | 186 |
| 47 Jahre | 3787 | 334 | 3029 | 100 | 324 | 1969 | 222 | 1576 | 14 | 157 | 1818 | 112 | 1453 | 86 | 167 |
| 48 Jahre | 3908 | 369 | 3098 | 109 | 332 | 2044 | 255 | 1599 | 19 | 171 | 1864 | 114 | 1499 | 90 | 161 |
| 49 Jahre | 3790 | 334 | 3017 | 97 | 342 | 1930 | 225 | 1505 | 15 | 185 | 1860 | 109 | 1512 | 82 | 157 |

Tabelle 6: Bevölkerung nach Altersjahren, Familienstand und Geschlecht

| Altersgruppen, vollendete Altersjahre | Insgesamt | | | | | Männlich | | | | | Weiblich | | | | |
|---------------------------------------|--------------|-------------|--------------|-------------|-------------|-------------|------------|-------------|------------|------------|-------------|------------|-------------|-------------|------------|
| | zusammen | ledig | verheiratet | verwitwet | geschieden | zusammen | ledig | verheiratet | verwitwet | geschieden | zusammen | ledig | verheiratet | verwitwet | geschieden |
| | 1 | 2 | 3 | 4 | 5 | 6 | 7 | 8 | 9 | 10 | 11 | 12 | 13 | 14 | 15 |
| 50 bis 54 J. | 18696 | 1291 | 15195 | 784 | 1426 | 9711 | 896 | 7943 | 114 | 758 | 8985 | 395 | 7252 | 670 | 668 |
| 50 Jahre | 3730 | 268 | 3016 | 134 | 312 | 1961 | 192 | 1580 | 18 | 171 | 1769 | 76 | 1436 | 116 | 141 |
| 51 Jahre | 3917 | 305 | 3159 | 147 | 306 | 2088 | 212 | 1694 | 22 | 160 | 1829 | 93 | 1465 | 125 | 146 |
| 52 Jahre | 3955 | 272 | 3219 | 151 | 313 | 2022 | 186 | 1660 | 18 | 158 | 1933 | 86 | 1559 | 133 | 155 |
| 53 Jahre | 3818 | 254 | 3130 | 182 | 252 | 1937 | 172 | 1603 | 29 | 133 | 1881 | 82 | 1527 | 153 | 119 |
| 54 Jahre | 3276 | 192 | 2671 | 170 | 243 | 1703 | 134 | 1406 | 27 | 136 | 1573 | 58 | 1265 | 143 | 107 |
| 55 bis 59 J. | 12992 | 770 | 10308 | 1005 | 909 | 6529 | 520 | 5365 | 171 | 473 | 6463 | 250 | 4943 | 834 | 436 |
| 55 Jahre | 1842 | 108 | 1481 | 122 | 131 | 942 | 73 | 783 | 24 | 62 | 900 | 35 | 698 | 98 | 69 |
| 56 Jahre | 2536 | 152 | 2020 | 162 | 202 | 1249 | 108 | 1006 | 26 | 109 | 1287 | 44 | 1014 | 136 | 93 |
| 57 Jahre | 2754 | 135 | 2203 | 215 | 201 | 1387 | 89 | 1166 | 28 | 104 | 1367 | 46 | 1037 | 187 | 97 |
| 58 Jahre | 2649 | 188 | 2082 | 210 | 169 | 1364 | 122 | 1111 | 44 | 87 | 1285 | 66 | 971 | 166 | 82 |
| 59 Jahre | 3211 | 187 | 2522 | 296 | 206 | 1587 | 128 | 1299 | 49 | 111 | 1624 | 59 | 1223 | 247 | 95 |
| 60 bis 64 J. | 16824 | 1027 | 12939 | 2094 | 764 | 8217 | 684 | 6883 | 280 | 370 | 8607 | 343 | 6056 | 1814 | 394 |
| 60 Jahre | 3674 | 225 | 2896 | 352 | 201 | 1817 | 156 | 1516 | 38 | 107 | 1857 | 69 | 1380 | 314 | 94 |
| 61 Jahre | 4163 | 230 | 3273 | 447 | 213 | 2058 | 152 | 1731 | 80 | 95 | 2105 | 78 | 1542 | 367 | 118 |
| 62 Jahre | 3314 | 204 | 2542 | 426 | 142 | 1632 | 133 | 1385 | 51 | 63 | 1682 | 71 | 1157 | 375 | 79 |
| 63 Jahre | 2728 | 178 | 2037 | 416 | 97 | 1292 | 115 | 1072 | 55 | 50 | 1436 | 63 | 965 | 361 | 47 |
| 64 Jahre | 2945 | 190 | 2191 | 453 | 111 | 1418 | 128 | 1179 | 56 | 55 | 1527 | 62 | 1012 | 397 | 56 |
| 65 bis 69 J. | 14274 | 881 | 9994 | 2959 | 440 | 6616 | 513 | 5458 | 458 | 187 | 7658 | 368 | 4536 | 2501 | 253 |
| 65 Jahre | 2829 | 202 | 2081 | 428 | 118 | 1359 | 131 | 1113 | 66 | 49 | 1470 | 71 | 968 | 362 | 69 |
| 66 Jahre | 2804 | 163 | 2013 | 545 | 83 | 1269 | 97 | 1061 | 77 | 34 | 1535 | 66 | 952 | 468 | 49 |
| 67 Jahre | 2785 | 165 | 1916 | 616 | 88 | 1283 | 94 | 1064 | 81 | 44 | 1502 | 71 | 852 | 535 | 44 |
| 68 Jahre | 2943 | 173 | 1996 | 698 | 76 | 1350 | 96 | 1106 | 119 | 29 | 1593 | 77 | 890 | 579 | 47 |
| 69 Jahre | 2913 | 178 | 1988 | 672 | 75 | 1355 | 95 | 1114 | 115 | 31 | 1558 | 83 | 874 | 557 | 44 |
| 70 bis 74 J. | 13579 | 797 | 8212 | 4226 | 344 | 5779 | 344 | 4627 | 677 | 131 | 7800 | 453 | 3585 | 3549 | 213 |
| 70 Jahre | 2845 | 178 | 1848 | 736 | 83 | 1302 | 100 | 1043 | 120 | 39 | 1543 | 78 | 805 | 616 | 44 |
| 71 Jahre | 2739 | 149 | 1706 | 815 | 69 | 1195 | 76 | 962 | 131 | 26 | 1544 | 73 | 744 | 684 | 43 |
| 72 Jahre | 2723 | 162 | 1641 | 850 | 70 | 1161 | 64 | 917 | 154 | 26 | 1562 | 98 | 724 | 696 | 44 |
| 73 Jahre | 2631 | 143 | 1525 | 908 | 55 | 1075 | 48 | 866 | 144 | 17 | 1556 | 95 | 659 | 764 | 38 |
| 74 Jahre | 2641 | 165 | 1492 | 917 | 67 | 1046 | 56 | 839 | 128 | 23 | 1595 | 109 | 653 | 789 | 44 |
| 75 bis 79 J. | 12192 | 709 | 5676 | 5564 | 243 | 4179 | 158 | 3200 | 757 | 64 | 8013 | 551 | 2476 | 4807 | 179 |
| 75 Jahre | 2600 | 148 | 1393 | 1017 | 42 | 973 | 49 | 758 | 154 | 12 | 1627 | 99 | 635 | 863 | 30 |
| 76 Jahre | 2574 | 155 | 1296 | 1072 | 51 | 912 | 36 | 709 | 154 | 13 | 1662 | 119 | 587 | 918 | 38 |
| 77 Jahre | 2431 | 150 | 1123 | 1112 | 46 | 802 | 24 | 624 | 139 | 15 | 1629 | 126 | 499 | 973 | 31 |
| 78 Jahre | 2330 | 121 | 1000 | 1165 | 44 | 759 | 24 | 578 | 147 | 10 | 1571 | 97 | 422 | 1018 | 34 |
| 79 Jahre | 2257 | 135 | 864 | 1198 | 60 | 733 | 25 | 531 | 163 | 14 | 1524 | 110 | 333 | 1035 | 46 |
| 80 bis 84 J. | 5479 | 326 | 1747 | 3301 | 105 | 1684 | 55 | 1179 | 431 | 19 | 3795 | 271 | 568 | 2870 | 86 |
| 80 Jahre | 1832 | 100 | 647 | 1049 | 36 | 575 | 13 | 415 | 141 | 6 | 1257 | 87 | 232 | 908 | 30 |
| 81 Jahre | 1723 | 88 | 565 | 1028 | 42 | 528 | 16 | 377 | 127 | 8 | 1195 | 72 | 188 | 901 | 34 |
| 82 Jahre | 785 | 56 | 252 | 465 | 12 | 265 | 9 | 187 | 65 | 4 | 520 | 47 | 65 | 400 | 8 |
| 83 Jahre | 574 | 39 | 160 | 369 | 6 | 178 | 12 | 113 | 53 | - | 396 | 27 | 47 | 316 | 6 |
| 84 Jahre | 565 | 43 | 123 | 390 | 9 | 138 | 5 | 87 | 45 | 1 | 427 | 38 | 36 | 345 | 8 |
| 85 bis 89 J. | 3242 | 200 | 577 | 2407 | 58 | 835 | 37 | 433 | 353 | 12 | 2407 | 163 | 144 | 2054 | 46 |
| 85 Jahre | 479 | 36 | 95 | 342 | 6 | 100 | 7 | 61 | 31 | 1 | 379 | 29 | 34 | 311 | 5 |
| 86 Jahre | 843 | 50 | 187 | 594 | 12 | 232 | 9 | 138 | 82 | 3 | 611 | 41 | 49 | 512 | 9 |
| 87 Jahre | 761 | 43 | 136 | 563 | 19 | 217 | 10 | 103 | 101 | 3 | 544 | 33 | 33 | 462 | 16 |
| 88 Jahre | 645 | 37 | 85 | 512 | 11 | 154 | 6 | 70 | 76 | 2 | 491 | 31 | 15 | 436 | 9 |
| 89 Jahre | 514 | 34 | 74 | 396 | 10 | 132 | 5 | 61 | 63 | 3 | 382 | 29 | 13 | 333 | 7 |
| 90 bis 94 J. | 1103 | 65 | 103 | 919 | 16 | 251 | 10 | 87 | 151 | 3 | 852 | 55 | 16 | 768 | 13 |
| 90 Jahre | 325 | 16 | 40 | 262 | 7 | 88 | 5 | 31 | 51 | 1 | 237 | 11 | 9 | 211 | 6 |
| 91 Jahre | 291 | 21 | 32 | 236 | 2 | 63 | 2 | 27 | 33 | 1 | 228 | 19 | 5 | 203 | 1 |
| 92 Jahre | 221 | 10 | 14 | 195 | 2 | 41 | - | 13 | 28 | - | 180 | 10 | 1 | 167 | 2 |
| 93 Jahre | 169 | 12 | 10 | 142 | 5 | 38 | 2 | 10 | 25 | 1 | 131 | 10 | - | 117 | 4 |
| 94 Jahre | 97 | 6 | 7 | 84 | - | 21 | 1 | 6 | 14 | - | 76 | 5 | 1 | 70 | - |
| 95 J.u. älter | 210 | 12 | 6 | 191 | 1 | 36 | 1 | 5 | 30 | - | 174 | 11 | 1 | 161 | 1 |
| 95 Jahre | 72 | 5 | 3 | 63 | 1 | 14 | - | 3 | 11 | - | 58 | 5 | - | 52 | 1 |
| 96 Jahre | 45 | 2 | 1 | 42 | - | 6 | - | - | 6 | - | 39 | 2 | 1 | 36 | - |
| 97 Jahre | 41 | 1 | - | 40 | - | 10 | - | - | 10 | - | 31 | 1 | - | 30 | - |
| 98 Jahre | 18 | 1 | 2 | 15 | - | 5 | - | 2 | 3 | - | 13 | 1 | - | 12 | - |
| 99 J.u. älter | 34 | 3 | - | 31 | - | 1 | 1 | - | - | - | 33 | 2 | - | 31 | - |

Tabelle 7: Österreicher nach Altersjahren, Familienstand und Geschlecht

| Altersgruppen, vollendete Altersjahre | Insgesamt | | | | | Männlich | | | | | Weiblich | | | | |
|---|---------------|---------------|---------------|--------------|--------------|---------------|--------------|--------------|-------------|-------------|---------------|--------------|--------------|--------------|-------------|
| | zusammen | ledig | verheiratet | verwitwet | geschieden | zusammen | ledig | verheiratet | verwitwet | geschieden | zusammen | ledig | verheiratet | verwitwet | geschieden |
| | 1 | 2 | 3 | 4 | 5 | 6 | 7 | 8 | 9 | 10 | 11 | 12 | 13 | 14 | 15 |
| Insgesamt | 265005 | 100269 | 129432 | 24008 | 11296 | 128960 | 54957 | 65258 | 3497 | 5248 | 136045 | 45312 | 64174 | 20511 | 6048 |
| 0 bis 4 J. | 11269 | 11269 | - | - | - | 5773 | 5773 | - | - | - | 5496 | 5496 | - | - | - |
| 0 Jahre | 2072 | 2072 | - | - | - | 1080 | 1080 | - | - | - | 992 | 992 | - | - | - |
| 1 Jahr | 2168 | 2168 | - | - | - | 1101 | 1101 | - | - | - | 1067 | 1067 | - | - | - |
| 2 Jahre | 2182 | 2182 | - | - | - | 1096 | 1096 | - | - | - | 1086 | 1086 | - | - | - |
| 3 Jahre | 2439 | 2439 | - | - | - | 1261 | 1261 | - | - | - | 1178 | 1178 | - | - | - |
| 4 Jahre | 2408 | 2408 | - | - | - | 1235 | 1235 | - | - | - | 1173 | 1173 | - | - | - |
| 5 bis 9 J. | 13583 | 13583 | - | - | - | 6889 | 6889 | - | - | - | 6694 | 6694 | - | - | - |
| 5 Jahre | 2523 | 2523 | - | - | - | 1243 | 1243 | - | - | - | 1280 | 1280 | - | - | - |
| 6 Jahre | 2585 | 2585 | - | - | - | 1329 | 1329 | - | - | - | 1256 | 1256 | - | - | - |
| 7 Jahre | 2845 | 2845 | - | - | - | 1438 | 1438 | - | - | - | 1407 | 1407 | - | - | - |
| 8 Jahre | 2729 | 2729 | - | - | - | 1380 | 1380 | - | - | - | 1349 | 1349 | - | - | - |
| 9 Jahre | 2901 | 2901 | - | - | - | 1499 | 1499 | - | - | - | 1402 | 1402 | - | - | - |
| 10 bis 14 J. | 14778 | 14778 | - | - | - | 7528 | 7528 | - | - | - | 7250 | 7250 | - | - | - |
| 10 Jahre | 2903 | 2903 | - | - | - | 1477 | 1477 | - | - | - | 1426 | 1426 | - | - | - |
| 11 Jahre | 2963 | 2963 | - | - | - | 1481 | 1481 | - | - | - | 1482 | 1482 | - | - | - |
| 12 Jahre | 3004 | 3004 | - | - | - | 1552 | 1552 | - | - | - | 1452 | 1452 | - | - | - |
| 13 Jahre | 2964 | 2964 | - | - | - | 1530 | 1530 | - | - | - | 1434 | 1434 | - | - | - |
| 14 Jahre | 2944 | 2944 | - | - | - | 1488 | 1488 | - | - | - | 1456 | 1456 | - | - | - |
| 15 bis 19 J. | 16119 | 16047 | 67 | - | 5 | 8132 | 8117 | 14 | - | 1 | 7987 | 7930 | 53 | - | 4 |
| 15 Jahre | 3122 | 3122 | - | - | - | 1623 | 1623 | - | - | - | 1499 | 1499 | - | - | - |
| 16 Jahre | 3277 | 3275 | 2 | - | - | 1612 | 1612 | - | - | - | 1665 | 1663 | 2 | - | - |
| 17 Jahre | 3178 | 3173 | 5 | - | - | 1583 | 1583 | - | - | - | 1595 | 1590 | 5 | - | - |
| 18 Jahre | 3220 | 3202 | 17 | - | 1 | 1603 | 1598 | 5 | - | - | 1617 | 1604 | 12 | - | 1 |
| 19 Jahre | 3322 | 3275 | 43 | - | 4 | 1711 | 1701 | 9 | - | 1 | 1611 | 1574 | 34 | - | 3 |
| 20 bis 24 J. | 15108 | 13826 | 1187 | 2 | 93 | 7817 | 7500 | 295 | - | 22 | 7291 | 6326 | 892 | 2 | 71 |
| 20 Jahre | 3267 | 3171 | 93 | - | 3 | 1687 | 1670 | 17 | - | - | 1580 | 1501 | 76 | - | 3 |
| 21 Jahre | 3053 | 2934 | 108 | 1 | 10 | 1571 | 1541 | 25 | - | 5 | 1482 | 1393 | 83 | 1 | 5 |
| 22 Jahre | 2966 | 2749 | 199 | - | 18 | 1503 | 1449 | 50 | - | 4 | 1463 | 1300 | 149 | - | 14 |
| 23 Jahre | 2867 | 2512 | 332 | - | 23 | 1483 | 1394 | 83 | - | 6 | 1384 | 1118 | 249 | - | 17 |
| 24 Jahre | 2955 | 2460 | 455 | 1 | 39 | 1573 | 1446 | 120 | - | 7 | 1382 | 1014 | 335 | 1 | 32 |
| 25 bis 29 J. | 16516 | 9945 | 6080 | 17 | 474 | 8497 | 6053 | 2257 | 1 | 186 | 8019 | 3892 | 3823 | 16 | 288 |
| 25 Jahre | 2978 | 2234 | 696 | - | 48 | 1500 | 1281 | 201 | - | 18 | 1478 | 953 | 495 | - | 30 |
| 26 Jahre | 3223 | 2193 | 955 | 3 | 72 | 1673 | 1310 | 337 | - | 26 | 1550 | 883 | 618 | 3 | 46 |
| 27 Jahre | 3265 | 2026 | 1140 | 2 | 97 | 1699 | 1246 | 418 | - | 35 | 1566 | 780 | 722 | 2 | 62 |
| 28 Jahre | 3402 | 1823 | 1468 | 3 | 108 | 1773 | 1164 | 560 | - | 49 | 1629 | 659 | 908 | 3 | 59 |
| 29 Jahre | 3648 | 1669 | 1821 | 9 | 149 | 1852 | 1052 | 741 | 1 | 58 | 1796 | 617 | 1080 | 8 | 91 |
| 30 bis 34 J. | 19234 | 6261 | 11777 | 40 | 1156 | 9890 | 4140 | 5263 | 5 | 482 | 9344 | 2121 | 6514 | 35 | 674 |
| 30 Jahre | 3587 | 1483 | 1932 | 5 | 167 | 1887 | 976 | 838 | - | 73 | 1700 | 507 | 1094 | 5 | 94 |
| 31 Jahre | 3730 | 1357 | 2146 | 10 | 217 | 1873 | 861 | 921 | 1 | 90 | 1857 | 496 | 1225 | 9 | 127 |
| 32 Jahre | 3971 | 1314 | 2413 | 6 | 238 | 2061 | 886 | 1081 | - | 94 | 1910 | 428 | 1332 | 6 | 144 |
| 33 Jahre | 3906 | 1093 | 2559 | 8 | 246 | 2021 | 730 | 1187 | 3 | 101 | 1885 | 363 | 1372 | 5 | 145 |
| 34 Jahre | 4040 | 1014 | 2727 | 11 | 288 | 2048 | 687 | 1236 | 1 | 124 | 1992 | 327 | 1491 | 10 | 164 |
| 35 bis 39 J. | 21596 | 4096 | 15589 | 120 | 1791 | 11011 | 2741 | 7424 | 19 | 827 | 10585 | 1355 | 8165 | 101 | 964 |
| 35 Jahre | 4052 | 925 | 2815 | 18 | 294 | 2060 | 624 | 1295 | 5 | 136 | 1992 | 301 | 1520 | 13 | 158 |
| 36 Jahre | 4335 | 850 | 3122 | 17 | 346 | 2210 | 570 | 1499 | 3 | 138 | 2125 | 280 | 1623 | 14 | 208 |
| 37 Jahre | 4388 | 827 | 3161 | 36 | 364 | 2260 | 563 | 1509 | 4 | 184 | 2128 | 264 | 1652 | 32 | 180 |
| 38 Jahre | 4394 | 775 | 3184 | 19 | 416 | 2206 | 506 | 1501 | 2 | 197 | 2188 | 269 | 1683 | 17 | 219 |
| 39 Jahre | 4427 | 719 | 3307 | 30 | 371 | 2275 | 478 | 1620 | 5 | 172 | 2152 | 241 | 1687 | 25 | 199 |
| 40 bis 44 J. | 21333 | 2666 | 16447 | 247 | 1973 | 10955 | 1826 | 8114 | 41 | 974 | 10378 | 840 | 8333 | 206 | 999 |
| 40 Jahre | 4329 | 625 | 3300 | 36 | 368 | 2180 | 425 | 1575 | 7 | 173 | 2149 | 200 | 1725 | 29 | 195 |
| 41 Jahre | 4412 | 559 | 3349 | 49 | 455 | 2280 | 385 | 1660 | 10 | 225 | 2132 | 174 | 1689 | 39 | 230 |
| 42 Jahre | 4312 | 572 | 3294 | 41 | 405 | 2247 | 405 | 1632 | 7 | 203 | 2065 | 167 | 1662 | 34 | 202 |
| 43 Jahre | 4169 | 481 | 3261 | 67 | 360 | 2109 | 321 | 1614 | 9 | 165 | 2060 | 160 | 1647 | 58 | 195 |
| 44 Jahre | 4111 | 429 | 3243 | 54 | 385 | 2139 | 290 | 1633 | 8 | 208 | 1972 | 139 | 1610 | 46 | 177 |
| 45 bis 49 J. | 18807 | 1854 | 14863 | 434 | 1656 | 9639 | 1250 | 7498 | 66 | 825 | 9168 | 604 | 7365 | 368 | 831 |
| 45 Jahre | 3996 | 466 | 3099 | 65 | 366 | 2066 | 298 | 1589 | 8 | 171 | 1930 | 168 | 1510 | 57 | 195 |
| 46 Jahre | 3837 | 399 | 3026 | 73 | 339 | 1940 | 282 | 1483 | 11 | 164 | 1897 | 117 | 1543 | 62 | 175 |
| 47 Jahre | 3607 | 321 | 2882 | 97 | 307 | 1857 | 214 | 1480 | 13 | 150 | 1750 | 107 | 1402 | 84 | 157 |
| 48 Jahre | 3724 | 350 | 2949 | 106 | 319 | 1935 | 242 | 1508 | 19 | 166 | 1789 | 108 | 1441 | 87 | 153 |
| 49 Jahre | 3643 | 318 | 2907 | 93 | 325 | 1841 | 214 | 1438 | 15 | 174 | 1802 | 104 | 1469 | 78 | 151 |

Tabelle 7: Österreicher nach Altersjahren, Familienstand und Geschlecht

| Altersgruppen, vollendete Altersjahre | Insgesamt | | | | | Männlich | | | | | Weiblich | | | | |
|---------------------------------------|--------------|-------------|--------------|-------------|-------------|-------------|------------|-------------|------------|------------|-------------|------------|-------------|-------------|------------|
| | zusammen | ledig | verheiratet | verwitwet | geschieden | zusammen | ledig | verheiratet | verwitwet | geschieden | zusammen | ledig | verheiratet | verwitwet | geschieden |
| | 1 | 2 | 3 | 4 | 5 | 6 | 7 | 8 | 9 | 10 | 11 | 12 | 13 | 14 | 15 |
| 50 bis 54 J. | 18081 | 1245 | 14716 | 758 | 1362 | 9363 | 862 | 7671 | 109 | 721 | 8718 | 383 | 7045 | 649 | 641 |
| 50 Jahre | 3590 | 256 | 2909 | 129 | 296 | 1880 | 183 | 1520 | 18 | 159 | 1710 | 73 | 1389 | 111 | 137 |
| 51 Jahre | 3770 | 295 | 3043 | 142 | 290 | 2013 | 204 | 1633 | 22 | 154 | 1757 | 91 | 1410 | 120 | 136 |
| 52 Jahre | 3825 | 265 | 3121 | 145 | 294 | 1948 | 180 | 1605 | 17 | 146 | 1877 | 85 | 1516 | 128 | 148 |
| 53 Jahre | 3714 | 244 | 3046 | 178 | 246 | 1872 | 165 | 1551 | 26 | 130 | 1842 | 79 | 1495 | 152 | 116 |
| 54 Jahre | 3182 | 185 | 2597 | 164 | 236 | 1650 | 130 | 1362 | 26 | 132 | 1532 | 55 | 1235 | 138 | 104 |
| 55 bis 59 J. | 12616 | 747 | 10019 | 973 | 877 | 6324 | 508 | 5192 | 163 | 461 | 6292 | 239 | 4827 | 810 | 416 |
| 55 Jahre | 1767 | 106 | 1418 | 117 | 126 | 898 | 72 | 742 | 23 | 61 | 869 | 34 | 676 | 94 | 65 |
| 56 Jahre | 2472 | 148 | 1972 | 156 | 196 | 1211 | 104 | 977 | 23 | 107 | 1261 | 44 | 995 | 133 | 89 |
| 57 Jahre | 2677 | 126 | 2150 | 208 | 193 | 1350 | 85 | 1138 | 27 | 100 | 1327 | 41 | 1012 | 181 | 93 |
| 58 Jahre | 2563 | 184 | 2014 | 204 | 161 | 1317 | 120 | 1069 | 43 | 85 | 1246 | 64 | 945 | 161 | 76 |
| 59 Jahre | 3137 | 183 | 2465 | 288 | 201 | 1548 | 127 | 1266 | 47 | 108 | 1589 | 56 | 1199 | 241 | 93 |
| 60 bis 64 J. | 16527 | 1007 | 12721 | 2055 | 744 | 8065 | 671 | 6761 | 277 | 356 | 8462 | 336 | 5960 | 1778 | 388 |
| 60 Jahre | 3611 | 221 | 2845 | 347 | 198 | 1779 | 154 | 1483 | 38 | 104 | 1832 | 67 | 1362 | 309 | 94 |
| 61 Jahre | 4101 | 223 | 3229 | 441 | 208 | 2025 | 146 | 1708 | 79 | 92 | 2076 | 77 | 1521 | 362 | 116 |
| 62 Jahre | 3250 | 203 | 2494 | 417 | 136 | 1596 | 132 | 1355 | 50 | 59 | 1654 | 71 | 1139 | 367 | 77 |
| 63 Jahre | 2677 | 176 | 1999 | 408 | 94 | 1271 | 114 | 1054 | 55 | 48 | 1406 | 62 | 945 | 353 | 46 |
| 64 Jahre | 2888 | 184 | 2154 | 442 | 108 | 1394 | 125 | 1161 | 55 | 53 | 1494 | 59 | 993 | 387 | 55 |
| 65 bis 69 J. | 14047 | 867 | 9841 | 2917 | 422 | 6507 | 505 | 5371 | 452 | 179 | 7540 | 362 | 4470 | 2465 | 243 |
| 65 Jahre | 2775 | 198 | 2040 | 421 | 116 | 1330 | 129 | 1090 | 64 | 47 | 1445 | 69 | 950 | 357 | 69 |
| 66 Jahre | 2756 | 158 | 1983 | 536 | 79 | 1247 | 94 | 1044 | 77 | 32 | 1509 | 64 | 939 | 459 | 47 |
| 67 Jahre | 2740 | 164 | 1882 | 611 | 83 | 1256 | 93 | 1043 | 80 | 40 | 1484 | 71 | 839 | 531 | 43 |
| 68 Jahre | 2902 | 171 | 1973 | 686 | 72 | 1337 | 96 | 1093 | 119 | 29 | 1565 | 75 | 880 | 567 | 43 |
| 69 Jahre | 2874 | 176 | 1963 | 663 | 72 | 1337 | 93 | 1101 | 112 | 31 | 1537 | 83 | 862 | 551 | 41 |
| 70 bis 74 J. | 13404 | 785 | 8114 | 4179 | 326 | 5688 | 340 | 4560 | 670 | 118 | 7716 | 445 | 3554 | 3509 | 208 |
| 70 Jahre | 2806 | 177 | 1824 | 727 | 78 | 1282 | 100 | 1029 | 118 | 35 | 1524 | 77 | 795 | 609 | 43 |
| 71 Jahre | 2701 | 148 | 1685 | 803 | 65 | 1173 | 76 | 946 | 128 | 23 | 1528 | 72 | 739 | 675 | 42 |
| 72 Jahre | 2679 | 158 | 1616 | 840 | 65 | 1137 | 62 | 901 | 153 | 21 | 1542 | 96 | 715 | 687 | 44 |
| 73 Jahre | 2604 | 141 | 1506 | 903 | 54 | 1058 | 46 | 852 | 143 | 17 | 1546 | 95 | 654 | 760 | 37 |
| 74 Jahre | 2614 | 161 | 1483 | 906 | 64 | 1038 | 56 | 832 | 128 | 22 | 1576 | 105 | 651 | 778 | 42 |
| 75 bis 79 J. | 12063 | 699 | 5614 | 5511 | 239 | 4120 | 153 | 3160 | 745 | 62 | 7943 | 546 | 2454 | 4766 | 177 |
| 75 Jahre | 2563 | 144 | 1369 | 1008 | 42 | 949 | 46 | 740 | 151 | 12 | 1614 | 98 | 629 | 857 | 30 |
| 76 Jahre | 2551 | 153 | 1287 | 1060 | 51 | 905 | 36 | 704 | 152 | 13 | 1646 | 117 | 583 | 908 | 38 |
| 77 Jahre | 2408 | 149 | 1114 | 1101 | 44 | 796 | 24 | 619 | 138 | 15 | 1612 | 125 | 495 | 963 | 29 |
| 78 Jahre | 2312 | 121 | 990 | 1159 | 42 | 748 | 24 | 572 | 144 | 8 | 1564 | 97 | 418 | 1015 | 34 |
| 79 Jahre | 2229 | 132 | 854 | 1183 | 60 | 722 | 23 | 525 | 160 | 14 | 1507 | 109 | 329 | 1023 | 46 |
| 80 bis 84 J. | 5408 | 321 | 1718 | 3265 | 104 | 1651 | 53 | 1158 | 421 | 19 | 3757 | 268 | 560 | 2844 | 85 |
| 80 Jahre | 1814 | 98 | 640 | 1040 | 36 | 568 | 12 | 411 | 139 | 6 | 1246 | 86 | 229 | 901 | 30 |
| 81 Jahre | 1702 | 87 | 558 | 1016 | 41 | 518 | 15 | 372 | 123 | 8 | 1184 | 72 | 186 | 893 | 33 |
| 82 Jahre | 772 | 56 | 245 | 459 | 12 | 258 | 9 | 182 | 63 | 4 | 514 | 47 | 63 | 396 | 8 |
| 83 Jahre | 564 | 38 | 155 | 365 | 6 | 173 | 12 | 109 | 52 | - | 391 | 26 | 46 | 313 | 6 |
| 84 Jahre | 556 | 42 | 120 | 385 | 9 | 134 | 5 | 84 | 44 | 1 | 422 | 37 | 36 | 341 | 8 |
| 85 bis 89 J. | 3211 | 197 | 570 | 2387 | 57 | 825 | 37 | 428 | 348 | 12 | 2386 | 160 | 142 | 2039 | 45 |
| 85 Jahre | 473 | 36 | 92 | 339 | 6 | 98 | 7 | 60 | 30 | 1 | 375 | 29 | 32 | 309 | 5 |
| 86 Jahre | 837 | 48 | 186 | 591 | 12 | 230 | 9 | 137 | 81 | 3 | 607 | 39 | 49 | 510 | 9 |
| 87 Jahre | 752 | 43 | 133 | 557 | 19 | 214 | 10 | 100 | 101 | 3 | 538 | 33 | 33 | 456 | 16 |
| 88 Jahre | 638 | 37 | 85 | 506 | 10 | 151 | 6 | 70 | 73 | 2 | 487 | 31 | 15 | 433 | 8 |
| 89 Jahre | 511 | 33 | 74 | 394 | 10 | 132 | 5 | 61 | 63 | 3 | 379 | 28 | 13 | 331 | 7 |
| 90 bis 94 J. | 1097 | 65 | 103 | 913 | 16 | 250 | 10 | 87 | 150 | 3 | 847 | 55 | 16 | 763 | 13 |
| 90 Jahre | 323 | 16 | 40 | 260 | 7 | 88 | 5 | 31 | 51 | 1 | 235 | 11 | 9 | 209 | 6 |
| 91 Jahre | 290 | 21 | 32 | 235 | 2 | 63 | 2 | 27 | 33 | 1 | 227 | 19 | 5 | 202 | 1 |
| 92 Jahre | 220 | 10 | 14 | 194 | 2 | 41 | - | 13 | 28 | - | 179 | 10 | 1 | 166 | 2 |
| 93 Jahre | 167 | 12 | 10 | 140 | 5 | 37 | 2 | 10 | 24 | 1 | 130 | 10 | - | 116 | 4 |
| 94 Jahre | 97 | 6 | 7 | 84 | - | 21 | 1 | 6 | 14 | - | 76 | 5 | 1 | 70 | - |
| 95 J.u. älter | 208 | 11 | 6 | 190 | 1 | 36 | 1 | 5 | 30 | - | 172 | 10 | 1 | 160 | 1 |
| 95 Jahre | 72 | 5 | 3 | 63 | 1 | 14 | - | 3 | 11 | - | 58 | 5 | - | 52 | 1 |
| 96 Jahre | 44 | 2 | 1 | 41 | - | 6 | - | - | 6 | - | 38 | 2 | 1 | 35 | - |
| 97 Jahre | 41 | 1 | - | 40 | - | 10 | - | - | 10 | - | 31 | 1 | - | 30 | - |
| 98 Jahre | 18 | 1 | 2 | 15 | - | 5 | - | 2 | 3 | - | 13 | 1 | - | 12 | - |
| 99 J.u. älter | 33 | 2 | - | 31 | - | 1 | 1 | - | - | - | 32 | 1 | - | 31 | - |

Tabelle 8: Bevölkerung nach Altersjahren, Geschlecht und Staatsangehörigkeit

| Altersgruppen, vollendete Altersjahre | Insgesamt | | | | Männlich | | | | Weiblich | | | |
|--|---------------|-------------------|---------------------|--------------------|---------------|-------------------|---------------------|--------------------|---------------|-------------------|---------------------|--------------------|
| | zusammen | Öster- reicher | anderer EU-Staat | Nicht- EU-Staat | zusammen | Öster- reicher | anderer EU-Staat | Nicht- EU-Staat | zusammen | Öster- reicher | anderer EU-Staat | Nicht- EU-Staat |
| | 1 | 2 | 3 | 4 | 5 | 6 | 7 | 8 | 9 | 10 | 11 | 12 |
| Insgesamt | 277569 | 265005 | 1754 | 10810 | 135357 | 128960 | 867 | 5530 | 142212 | 136045 | 887 | 5280 |
| 0 bis 4 J. | 12129 | 11269 | 61 | 799 | 6211 | 5773 | 27 | 411 | 5918 | 5496 | 34 | 388 |
| 0 Jahre | 2227 | 2072 | 11 | 144 | 1161 | 1080 | 5 | 76 | 1066 | 992 | 6 | 68 |
| 1 Jahr | 2349 | 2168 | 15 | 166 | 1186 | 1101 | 6 | 79 | 1163 | 1067 | 9 | 87 |
| 2 Jahre | 2360 | 2182 | 11 | 167 | 1185 | 1096 | 7 | 82 | 1175 | 1086 | 4 | 85 |
| 3 Jahre | 2607 | 2439 | 14 | 154 | 1347 | 1261 | 4 | 82 | 1260 | 1178 | 10 | 72 |
| 4 Jahre | 2586 | 2408 | 10 | 168 | 1332 | 1235 | 5 | 92 | 1254 | 1173 | 5 | 76 |
| 5 bis 9 J. | 14489 | 13583 | 76 | 830 | 7334 | 6889 | 43 | 402 | 7155 | 6694 | 33 | 428 |
| 5 Jahre | 2715 | 2523 | 20 | 172 | 1332 | 1243 | 11 | 78 | 1383 | 1280 | 9 | 94 |
| 6 Jahre | 2742 | 2585 | 13 | 144 | 1425 | 1329 | 11 | 85 | 1317 | 1256 | 2 | 59 |
| 7 Jahre | 3038 | 2845 | 13 | 180 | 1517 | 1438 | 7 | 72 | 1521 | 1407 | 6 | 108 |
| 8 Jahre | 2919 | 2729 | 16 | 174 | 1477 | 1380 | 9 | 88 | 1442 | 1349 | 7 | 86 |
| 9 Jahre | 3075 | 2901 | 14 | 160 | 1583 | 1499 | 5 | 79 | 1492 | 1402 | 9 | 81 |
| 10 bis 14 J. | 15664 | 14778 | 72 | 814 | 7990 | 7528 | 39 | 423 | 7674 | 7250 | 33 | 391 |
| 10 Jahre | 3086 | 2903 | 10 | 173 | 1573 | 1477 | 5 | 91 | 1513 | 1426 | 5 | 82 |
| 11 Jahre | 3146 | 2963 | 17 | 166 | 1575 | 1481 | 11 | 83 | 1571 | 1482 | 6 | 83 |
| 12 Jahre | 3175 | 3004 | 17 | 154 | 1649 | 1552 | 7 | 90 | 1526 | 1452 | 10 | 64 |
| 13 Jahre | 3147 | 2964 | 18 | 165 | 1622 | 1530 | 9 | 83 | 1525 | 1434 | 9 | 82 |
| 14 Jahre | 3110 | 2944 | 10 | 156 | 1571 | 1488 | 7 | 76 | 1539 | 1456 | 3 | 80 |
| 15 bis 19 J. | 16989 | 16119 | 69 | 801 | 8632 | 8132 | 32 | 468 | 8357 | 7987 | 37 | 333 |
| 15 Jahre | 3282 | 3122 | 9 | 151 | 1714 | 1623 | 7 | 84 | 1568 | 1499 | 2 | 67 |
| 16 Jahre | 3456 | 3277 | 9 | 170 | 1710 | 1612 | 3 | 95 | 1746 | 1665 | 6 | 75 |
| 17 Jahre | 3372 | 3178 | 18 | 176 | 1699 | 1583 | 7 | 109 | 1673 | 1595 | 11 | 67 |
| 18 Jahre | 3406 | 3220 | 18 | 168 | 1719 | 1603 | 13 | 103 | 1687 | 1617 | 5 | 65 |
| 19 Jahre | 3473 | 3322 | 15 | 136 | 1790 | 1711 | 2 | 77 | 1683 | 1611 | 13 | 59 |
| 20 bis 24 J. | 15987 | 15108 | 88 | 791 | 8205 | 7817 | 42 | 346 | 7782 | 7291 | 46 | 445 |
| 20 Jahre | 3441 | 3267 | 20 | 154 | 1778 | 1687 | 15 | 76 | 1663 | 1580 | 5 | 78 |
| 21 Jahre | 3211 | 3053 | 14 | 144 | 1650 | 1571 | 6 | 73 | 1561 | 1482 | 8 | 71 |
| 22 Jahre | 3156 | 2966 | 18 | 172 | 1585 | 1503 | 10 | 72 | 1571 | 1463 | 8 | 100 |
| 23 Jahre | 3031 | 2867 | 16 | 148 | 1547 | 1483 | 3 | 61 | 1484 | 1384 | 13 | 87 |
| 24 Jahre | 3148 | 2955 | 20 | 173 | 1645 | 1573 | 8 | 64 | 1503 | 1382 | 12 | 109 |
| 25 bis 29 J. | 17684 | 16516 | 94 | 1074 | 8950 | 8497 | 51 | 402 | 8734 | 8019 | 43 | 672 |
| 25 Jahre | 3161 | 2978 | 13 | 170 | 1566 | 1500 | 5 | 61 | 1595 | 1478 | 8 | 109 |
| 26 Jahre | 3436 | 3223 | 13 | 200 | 1757 | 1673 | 8 | 76 | 1679 | 1550 | 5 | 124 |
| 27 Jahre | 3513 | 3265 | 26 | 222 | 1788 | 1699 | 18 | 71 | 1725 | 1566 | 8 | 151 |
| 28 Jahre | 3641 | 3402 | 15 | 224 | 1873 | 1773 | 8 | 92 | 1768 | 1629 | 7 | 132 |
| 29 Jahre | 3933 | 3648 | 27 | 258 | 1966 | 1852 | 12 | 102 | 1967 | 1796 | 15 | 156 |
| 30 bis 34 J. | 20783 | 19234 | 154 | 1395 | 10627 | 9890 | 77 | 660 | 10156 | 9344 | 77 | 735 |
| 30 Jahre | 3879 | 3587 | 28 | 264 | 2027 | 1887 | 16 | 124 | 1852 | 1700 | 12 | 140 |
| 31 Jahre | 4031 | 3730 | 24 | 277 | 2010 | 1873 | 11 | 126 | 2021 | 1857 | 13 | 151 |
| 32 Jahre | 4310 | 3971 | 29 | 310 | 2222 | 2061 | 16 | 145 | 2088 | 1910 | 13 | 165 |
| 33 Jahre | 4241 | 3906 | 33 | 302 | 2176 | 2021 | 16 | 139 | 2065 | 1885 | 17 | 163 |
| 34 Jahre | 4322 | 4040 | 40 | 242 | 2192 | 2048 | 18 | 126 | 2130 | 1992 | 22 | 116 |
| 35 bis 39 J. | 23019 | 21596 | 206 | 1217 | 11754 | 11011 | 88 | 655 | 11265 | 10585 | 118 | 562 |
| 35 Jahre | 4371 | 4052 | 42 | 277 | 2219 | 2060 | 17 | 142 | 2152 | 1992 | 25 | 135 |
| 36 Jahre | 4602 | 4335 | 36 | 231 | 2360 | 2210 | 14 | 136 | 2242 | 2125 | 22 | 95 |
| 37 Jahre | 4718 | 4388 | 56 | 274 | 2430 | 2260 | 22 | 148 | 2288 | 2128 | 34 | 126 |
| 38 Jahre | 4666 | 4394 | 40 | 232 | 2345 | 2206 | 20 | 119 | 2321 | 2188 | 20 | 113 |
| 39 Jahre | 4662 | 4427 | 32 | 203 | 2400 | 2275 | 15 | 110 | 2262 | 2152 | 17 | 93 |
| 40 bis 44 J. | 22506 | 21333 | 170 | 1003 | 11625 | 10955 | 81 | 589 | 10881 | 10378 | 89 | 414 |
| 40 Jahre | 4581 | 4329 | 38 | 214 | 2316 | 2180 | 15 | 121 | 2265 | 2149 | 23 | 93 |
| 41 Jahre | 4668 | 4412 | 44 | 212 | 2425 | 2280 | 27 | 118 | 2243 | 2132 | 17 | 94 |
| 42 Jahre | 4535 | 4312 | 32 | 191 | 2373 | 2247 | 14 | 112 | 2162 | 2065 | 18 | 79 |
| 43 Jahre | 4382 | 4169 | 29 | 184 | 2233 | 2109 | 11 | 113 | 2149 | 2060 | 18 | 71 |
| 44 Jahre | 4340 | 4111 | 27 | 202 | 2278 | 2139 | 14 | 125 | 2062 | 1972 | 13 | 77 |
| 45 bis 49 J. | 19728 | 18807 | 121 | 800 | 10192 | 9639 | 52 | 501 | 9536 | 9168 | 69 | 299 |
| 45 Jahre | 4201 | 3996 | 23 | 182 | 2187 | 2066 | 7 | 114 | 2014 | 1930 | 16 | 68 |
| 46 Jahre | 4042 | 3837 | 23 | 182 | 2062 | 1940 | 10 | 112 | 1980 | 1897 | 13 | 70 |
| 47 Jahre | 3787 | 3607 | 24 | 156 | 1969 | 1857 | 10 | 102 | 1818 | 1750 | 14 | 54 |
| 48 Jahre | 3908 | 3724 | 25 | 159 | 2044 | 1935 | 9 | 100 | 1864 | 1789 | 16 | 59 |
| 49 Jahre | 3790 | 3643 | 26 | 121 | 1930 | 1841 | 16 | 73 | 1860 | 1802 | 10 | 48 |

Tabelle 8: Bevölkerung nach Altersjahren, Geschlecht und Staatsangehörigkeit

| Altersgruppen, vollendete Altersjahre | Insgesamt | | | | Männlich | | | | Weiblich | | | |
|--|--------------|-------------------|---------------------|--------------------|-------------|-------------------|---------------------|--------------------|-------------|-------------------|---------------------|--------------------|
| | zusammen | Öster- reicher | anderer EU-Staat | Nicht- EU-Staat | zusammen | Öster- reicher | anderer EU-Staat | Nicht- EU-Staat | zusammen | Öster- reicher | anderer EU-Staat | Nicht- EU-Staat |
| | 1 | 2 | 3 | 4 | 5 | 6 | 7 | 8 | 9 | 10 | 11 | 12 |
| 50 bis 54 J. | 18696 | 18081 | 107 | 508 | 9711 | 9363 | 53 | 295 | 8985 | 8718 | 54 | 213 |
| 50 Jahre | 3730 | 3590 | 19 | 121 | 1961 | 1880 | 7 | 74 | 1769 | 1710 | 12 | 47 |
| 51 Jahre | 3917 | 3770 | 25 | 122 | 2088 | 2013 | 12 | 63 | 1829 | 1757 | 13 | 59 |
| 52 Jahre | 3955 | 3825 | 26 | 104 | 2022 | 1948 | 16 | 58 | 1933 | 1877 | 10 | 46 |
| 53 Jahre | 3818 | 3714 | 21 | 83 | 1937 | 1872 | 11 | 54 | 1881 | 1842 | 10 | 29 |
| 54 Jahre | 3276 | 3182 | 16 | 78 | 1703 | 1650 | 7 | 46 | 1573 | 1532 | 9 | 32 |
| 55 bis 59 J. | 12992 | 12616 | 107 | 269 | 6529 | 6324 | 55 | 150 | 6463 | 6292 | 52 | 119 |
| 55 Jahre | 1842 | 1767 | 16 | 59 | 942 | 898 | 10 | 34 | 900 | 869 | 6 | 25 |
| 56 Jahre | 2536 | 2472 | 11 | 53 | 1249 | 1211 | 7 | 31 | 1287 | 1261 | 4 | 22 |
| 57 Jahre | 2754 | 2677 | 25 | 52 | 1387 | 1350 | 11 | 26 | 1367 | 1327 | 14 | 26 |
| 58 Jahre | 2649 | 2563 | 30 | 56 | 1364 | 1317 | 15 | 32 | 1285 | 1246 | 15 | 24 |
| 59 Jahre | 3211 | 3137 | 25 | 49 | 1587 | 1548 | 12 | 27 | 1624 | 1589 | 13 | 22 |
| 60 bis 64 J. | 16824 | 16527 | 122 | 175 | 8217 | 8065 | 68 | 84 | 8607 | 8462 | 54 | 91 |
| 60 Jahre | 3674 | 3611 | 20 | 43 | 1817 | 1779 | 16 | 22 | 1857 | 1832 | 4 | 21 |
| 61 Jahre | 4163 | 4101 | 27 | 35 | 2058 | 2025 | 16 | 17 | 2105 | 2076 | 11 | 18 |
| 62 Jahre | 3314 | 3250 | 24 | 40 | 1632 | 1596 | 14 | 22 | 1682 | 1654 | 10 | 18 |
| 63 Jahre | 2728 | 2677 | 24 | 27 | 1292 | 1271 | 10 | 11 | 1436 | 1406 | 14 | 16 |
| 64 Jahre | 2945 | 2888 | 27 | 30 | 1418 | 1394 | 12 | 12 | 1527 | 1494 | 15 | 18 |
| 65 bis 69 J. | 14274 | 14047 | 90 | 137 | 6616 | 6507 | 51 | 58 | 7658 | 7540 | 39 | 79 |
| 65 Jahre | 2829 | 2775 | 24 | 30 | 1359 | 1330 | 16 | 13 | 1470 | 1445 | 8 | 17 |
| 66 Jahre | 2804 | 2756 | 19 | 29 | 1269 | 1247 | 9 | 13 | 1535 | 1509 | 10 | 16 |
| 67 Jahre | 2785 | 2740 | 17 | 28 | 1283 | 1256 | 11 | 16 | 1502 | 1484 | 6 | 12 |
| 68 Jahre | 2943 | 2902 | 14 | 27 | 1350 | 1337 | 6 | 7 | 1593 | 1565 | 8 | 20 |
| 69 Jahre | 2913 | 2874 | 16 | 23 | 1355 | 1337 | 9 | 9 | 1558 | 1537 | 7 | 14 |
| 70 bis 74 J. | 13579 | 13404 | 73 | 102 | 5779 | 5688 | 40 | 51 | 7800 | 7716 | 33 | 51 |
| 70 Jahre | 2845 | 2806 | 14 | 25 | 1302 | 1282 | 8 | 12 | 1543 | 1524 | 6 | 13 |
| 71 Jahre | 2739 | 2701 | 13 | 25 | 1195 | 1173 | 9 | 13 | 1544 | 1528 | 4 | 12 |
| 72 Jahre | 2723 | 2679 | 22 | 22 | 1161 | 1137 | 12 | 12 | 1562 | 1542 | 10 | 10 |
| 73 Jahre | 2631 | 2604 | 14 | 13 | 1075 | 1058 | 8 | 9 | 1556 | 1546 | 6 | 4 |
| 74 Jahre | 2641 | 2614 | 10 | 17 | 1046 | 1038 | 3 | 5 | 1595 | 1576 | 7 | 12 |
| 75 bis 79 J. | 12192 | 12063 | 76 | 53 | 4179 | 4120 | 38 | 21 | 8013 | 7943 | 38 | 32 |
| 75 Jahre | 2600 | 2563 | 23 | 14 | 973 | 949 | 15 | 9 | 1627 | 1614 | 8 | 5 |
| 76 Jahre | 2574 | 2551 | 9 | 14 | 912 | 905 | 4 | 3 | 1662 | 1646 | 5 | 11 |
| 77 Jahre | 2431 | 2408 | 16 | 7 | 802 | 796 | 4 | 2 | 1629 | 1612 | 12 | 5 |
| 78 Jahre | 2330 | 2312 | 13 | 5 | 759 | 748 | 9 | 2 | 1571 | 1564 | 4 | 3 |
| 79 Jahre | 2257 | 2229 | 15 | 13 | 733 | 722 | 6 | 5 | 1524 | 1507 | 9 | 8 |
| 80 bis 84 J. | 5479 | 5408 | 46 | 25 | 1684 | 1651 | 21 | 12 | 3795 | 3757 | 25 | 13 |
| 80 Jahre | 1832 | 1814 | 11 | 7 | 575 | 568 | 6 | 1 | 1257 | 1246 | 5 | 6 |
| 81 Jahre | 1723 | 1702 | 18 | 3 | 528 | 518 | 7 | 3 | 1195 | 1184 | 11 | - |
| 82 Jahre | 785 | 772 | 5 | 8 | 265 | 258 | 3 | 4 | 520 | 514 | 2 | 4 |
| 83 Jahre | 574 | 564 | 6 | 4 | 178 | 173 | 3 | 2 | 396 | 391 | 3 | 2 |
| 84 Jahre | 565 | 556 | 6 | 3 | 138 | 134 | 2 | 2 | 427 | 422 | 4 | 1 |
| 85 bis 89 J. | 3242 | 3211 | 18 | 13 | 835 | 825 | 8 | 2 | 2407 | 2386 | 10 | 11 |
| 85 Jahre | 479 | 473 | 3 | 3 | 100 | 98 | 1 | 1 | 379 | 375 | 2 | 2 |
| 86 Jahre | 843 | 837 | 3 | 3 | 232 | 230 | 2 | - | 611 | 607 | 1 | 3 |
| 87 Jahre | 761 | 752 | 5 | 4 | 217 | 214 | 2 | 1 | 544 | 538 | 3 | 3 |
| 88 Jahre | 645 | 638 | 6 | 1 | 154 | 151 | 3 | - | 491 | 487 | 3 | 1 |
| 89 Jahre | 514 | 511 | 1 | 2 | 132 | 132 | - | - | 382 | 379 | 1 | 2 |
| 90 bis 94 J. | 1103 | 1097 | 3 | 3 | 251 | 250 | 1 | - | 852 | 847 | 2 | 3 |
| 90 Jahre | 325 | 323 | 1 | 1 | 88 | 88 | - | - | 237 | 235 | 1 | 1 |
| 91 Jahre | 291 | 290 | - | 1 | 63 | 63 | - | - | 228 | 227 | - | 1 |
| 92 Jahre | 221 | 220 | 1 | - | 41 | 41 | - | - | 180 | 179 | 1 | - |
| 93 Jahre | 169 | 167 | 1 | 1 | 38 | 37 | 1 | - | 131 | 130 | - | 1 |
| 94 Jahre | 97 | 97 | - | - | 21 | 21 | - | - | 76 | 76 | - | - |
| 95 J.u. älter | 210 | 208 | 1 | 1 | 36 | 36 | - | - | 174 | 172 | 1 | 1 |
| 95 Jahre | 72 | 72 | - | - | 14 | 14 | - | - | 58 | 58 | - | - |
| 96 Jahre | 45 | 44 | - | 1 | 6 | 6 | - | - | 39 | 38 | - | 1 |
| 97 Jahre | 41 | 41 | - | - | 10 | 10 | - | - | 31 | 31 | - | - |
| 98 Jahre | 18 | 18 | - | - | 5 | 5 | - | - | 13 | 13 | - | - |
| 99 J.u. älter | 34 | 33 | 1 | - | 1 | 1 | - | - | 33 | 32 | 1 | - |

Tabelle 9: Bevölkerung nach Geburtsjahren, Geschlecht und Staatsangehörigkeit

| Geburtsjahr | Insgesamt | | | | Männlich | | | | Weiblich | | | |
|------------------|---------------|---------------|------------------|----------------|---------------|---------------|------------------|----------------|---------------|---------------|------------------|----------------|
| | zusammen | Österreicher | anderer EU-Staat | Nicht-EU-Staat | zusammen | Österreicher | anderer EU-Staat | Nicht-EU-Staat | zusammen | Österreicher | anderer EU-Staat | Nicht-EU-Staat |
| | 1 | 2 | 3 | 4 | 5 | 6 | 7 | 8 | 9 | 10 | 11 | 12 |
| Insgesamt | 277569 | 265005 | 1754 | 10810 | 135357 | 128960 | 867 | 5530 | 142212 | 136045 | 887 | 5280 |
| 2001 | 841 | 792 | 6 | 43 | 442 | 415 | 2 | 25 | 399 | 377 | 4 | 18 |
| 2000 | 2266 | 2091 | 11 | 164 | 1175 | 1087 | 5 | 83 | 1091 | 1004 | 6 | 81 |
| 1999 | 2332 | 2152 | 12 | 168 | 1166 | 1084 | 7 | 75 | 1166 | 1068 | 5 | 93 |
| 1998 | 2460 | 2293 | 12 | 155 | 1243 | 1155 | 5 | 83 | 1217 | 1138 | 7 | 72 |
| 1997 | 2600 | 2417 | 15 | 168 | 1343 | 1250 | 5 | 88 | 1257 | 1167 | 10 | 80 |
| 1996 | 2611 | 2436 | 12 | 163 | 1320 | 1226 | 7 | 87 | 1291 | 1210 | 5 | 76 |
| 1995 | 2703 | 2512 | 20 | 171 | 1343 | 1251 | 12 | 80 | 1360 | 1261 | 8 | 91 |
| 1994 | 2870 | 2712 | 11 | 147 | 1486 | 1395 | 9 | 82 | 1384 | 1317 | 2 | 65 |
| 1993 | 3041 | 2855 | 15 | 171 | 1533 | 1447 | 6 | 80 | 1508 | 1408 | 9 | 91 |
| 1992 | 2920 | 2745 | 12 | 163 | 1458 | 1379 | 9 | 70 | 1462 | 1366 | 3 | 93 |
| 1991 | 3117 | 2921 | 12 | 184 | 1617 | 1516 | 4 | 97 | 1500 | 1405 | 8 | 87 |
| 1990 | 3121 | 2942 | 12 | 167 | 1575 | 1484 | 6 | 85 | 1546 | 1458 | 6 | 82 |
| 1989 | 3159 | 2983 | 20 | 156 | 1605 | 1514 | 10 | 81 | 1554 | 1469 | 10 | 75 |
| 1988 | 3166 | 2976 | 19 | 171 | 1636 | 1533 | 8 | 95 | 1530 | 1443 | 11 | 76 |
| 1987 | 3110 | 2934 | 11 | 165 | 1606 | 1515 | 7 | 84 | 1504 | 1419 | 4 | 81 |
| 1986 | 3173 | 3016 | 14 | 143 | 1637 | 1554 | 12 | 71 | 1536 | 1462 | 2 | 72 |
| 1985 | 3326 | 3159 | 6 | 161 | 1697 | 1609 | 2 | 86 | 1629 | 1550 | 4 | 75 |
| 1984 | 3486 | 3291 | 13 | 182 | 1736 | 1615 | 6 | 115 | 1750 | 1676 | 7 | 67 |
| 1983 | 3351 | 3165 | 20 | 166 | 1680 | 1574 | 8 | 98 | 1671 | 1591 | 12 | 68 |
| 1982 | 3433 | 3261 | 15 | 157 | 1733 | 1628 | 11 | 94 | 1700 | 1633 | 4 | 63 |
| 1981 | 3487 | 3329 | 17 | 141 | 1809 | 1727 | 6 | 76 | 1678 | 1602 | 11 | 65 |
| 1980 | 3363 | 3197 | 18 | 148 | 1719 | 1631 | 12 | 76 | 1644 | 1566 | 6 | 72 |
| 1979 | 3156 | 2993 | 16 | 147 | 1624 | 1550 | 7 | 67 | 1532 | 1443 | 9 | 80 |
| 1978 | 3144 | 2961 | 16 | 167 | 1628 | 1549 | 6 | 73 | 1516 | 1412 | 10 | 94 |
| 1977 | 3082 | 2896 | 19 | 167 | 1560 | 1495 | 4 | 61 | 1522 | 1401 | 15 | 106 |
| 1976 | 3131 | 2940 | 17 | 174 | 1577 | 1504 | 8 | 65 | 1554 | 1436 | 9 | 109 |
| 1975 | 3259 | 3067 | 12 | 180 | 1646 | 1568 | 7 | 71 | 1613 | 1499 | 5 | 109 |
| 1974 | 3511 | 3277 | 25 | 209 | 1815 | 1729 | 15 | 71 | 1696 | 1548 | 10 | 138 |
| 1973 | 3553 | 3326 | 14 | 213 | 1806 | 1724 | 10 | 72 | 1747 | 1602 | 4 | 141 |
| 1972 | 3727 | 3464 | 22 | 241 | 1910 | 1803 | 11 | 96 | 1817 | 1661 | 11 | 145 |
| 1971 | 3974 | 3668 | 27 | 279 | 2034 | 1890 | 15 | 129 | 1940 | 1778 | 12 | 150 |
| 1970 | 3911 | 3643 | 24 | 244 | 1965 | 1848 | 11 | 106 | 1946 | 1795 | 13 | 138 |
| 1969 | 4113 | 3776 | 28 | 309 | 2071 | 1926 | 12 | 133 | 2042 | 1850 | 16 | 176 |
| 1968 | 4303 | 3974 | 30 | 299 | 2203 | 2037 | 16 | 150 | 2100 | 1937 | 14 | 149 |
| 1967 | 4215 | 3895 | 42 | 278 | 2157 | 2004 | 20 | 133 | 2058 | 1891 | 22 | 145 |
| 1966 | 4474 | 4185 | 32 | 257 | 2311 | 2168 | 14 | 129 | 2163 | 2017 | 18 | 128 |
| 1965 | 4402 | 4093 | 41 | 268 | 2240 | 2070 | 20 | 150 | 2162 | 2023 | 21 | 118 |
| 1964 | 4605 | 4325 | 46 | 234 | 2355 | 2204 | 14 | 137 | 2250 | 2121 | 32 | 97 |
| 1963 | 4767 | 4449 | 53 | 265 | 2423 | 2260 | 25 | 138 | 2344 | 2189 | 28 | 127 |
| 1962 | 4715 | 4453 | 37 | 225 | 2396 | 2263 | 18 | 115 | 2319 | 2190 | 19 | 110 |
| 1961 | 4578 | 4347 | 31 | 200 | 2343 | 2216 | 13 | 114 | 2235 | 2131 | 18 | 86 |
| 1960 | 4595 | 4336 | 39 | 220 | 2338 | 2201 | 19 | 118 | 2257 | 2135 | 20 | 102 |
| 1959 | 4708 | 4465 | 44 | 199 | 2478 | 2339 | 24 | 115 | 2230 | 2126 | 20 | 84 |
| 1958 | 4421 | 4199 | 28 | 194 | 2273 | 2145 | 11 | 117 | 2148 | 2054 | 17 | 77 |
| 1957 | 4340 | 4124 | 26 | 190 | 2235 | 2105 | 12 | 118 | 2105 | 2019 | 14 | 72 |
| 1956 | 4279 | 4070 | 28 | 181 | 2218 | 2092 | 13 | 113 | 2061 | 1978 | 15 | 68 |
| 1955 | 4134 | 3920 | 23 | 191 | 2163 | 2037 | 8 | 118 | 1971 | 1883 | 15 | 73 |
| 1954 | 3973 | 3764 | 24 | 185 | 2003 | 1876 | 10 | 117 | 1970 | 1888 | 14 | 68 |
| 1953 | 3772 | 3625 | 24 | 123 | 1962 | 1874 | 9 | 79 | 1810 | 1751 | 15 | 44 |
| 1952 | 3926 | 3731 | 25 | 170 | 2082 | 1965 | 13 | 104 | 1844 | 1766 | 12 | 66 |
| 1951 | 3720 | 3588 | 23 | 109 | 1911 | 1837 | 11 | 63 | 1809 | 1751 | 12 | 46 |
| 1950 | 3846 | 3702 | 18 | 126 | 2054 | 1964 | 9 | 81 | 1792 | 1738 | 9 | 45 |
| 1949 | 3935 | 3793 | 29 | 113 | 2020 | 1953 | 13 | 54 | 1915 | 1840 | 16 | 59 |
| 1948 | 3887 | 3762 | 22 | 103 | 2004 | 1928 | 13 | 63 | 1883 | 1834 | 9 | 40 |
| 1947 | 3660 | 3563 | 22 | 75 | 1863 | 1805 | 10 | 48 | 1797 | 1758 | 12 | 27 |
| 1946 | 2576 | 2492 | 14 | 70 | 1351 | 1304 | 9 | 38 | 1225 | 1188 | 5 | 32 |

Tabelle 9: Bevölkerung nach Geburtsjahren, Geschlecht und Staatsangehörigkeit

| Geburtsjahr | Insgesamt | | | | Männlich | | | | Weiblich | | | |
|-----------------|-----------|--------------|------------------|----------------|----------|--------------|------------------|----------------|----------|--------------|------------------|----------------|
| | zusammen | Österreicher | anderer EU-Staat | Nicht-EU-Staat | zusammen | Österreicher | anderer EU-Staat | Nicht-EU-Staat | zusammen | Österreicher | anderer EU-Staat | Nicht-EU-Staat |
| | 1 | 2 | 3 | 4 | 5 | 6 | 7 | 8 | 9 | 10 | 11 | 12 |
| 1945 | 2080 | 2008 | 12 | 60 | 1035 | 993 | 7 | 35 | 1045 | 1015 | 5 | 25 |
| 1944 | 2719 | 2656 | 16 | 47 | 1355 | 1324 | 8 | 23 | 1364 | 1332 | 8 | 24 |
| 1943 | 2728 | 2647 | 30 | 51 | 1374 | 1325 | 16 | 33 | 1354 | 1322 | 14 | 18 |
| 1942 | 2656 | 2561 | 28 | 67 | 1350 | 1302 | 12 | 36 | 1306 | 1259 | 16 | 31 |
| 1941 | 3373 | 3316 | 24 | 33 | 1671 | 1641 | 15 | 15 | 1702 | 1675 | 9 | 18 |
| 1940 | 4045 | 3982 | 19 | 44 | 2007 | 1971 | 13 | 23 | 2038 | 2011 | 6 | 21 |
| 1939 | 4028 | 3965 | 31 | 32 | 1981 | 1945 | 18 | 18 | 2047 | 2020 | 13 | 14 |
| 1938 | 2872 | 2817 | 22 | 33 | 1396 | 1370 | 11 | 15 | 1476 | 1447 | 11 | 18 |
| 1937 | 2821 | 2767 | 27 | 27 | 1361 | 1335 | 14 | 12 | 1460 | 1432 | 13 | 15 |
| 1936 | 2894 | 2833 | 24 | 37 | 1381 | 1357 | 11 | 13 | 1513 | 1476 | 13 | 24 |
| 1935 | 2888 | 2844 | 19 | 25 | 1327 | 1304 | 11 | 12 | 1561 | 1540 | 8 | 13 |
| 1934 | 2771 | 2713 | 28 | 30 | 1302 | 1270 | 18 | 14 | 1469 | 1443 | 10 | 16 |
| 1933 | 2822 | 2779 | 11 | 32 | 1288 | 1268 | 4 | 16 | 1534 | 1511 | 7 | 16 |
| 1932 | 2956 | 2924 | 13 | 19 | 1366 | 1353 | 7 | 6 | 1590 | 1571 | 6 | 13 |
| 1931 | 2808 | 2770 | 14 | 24 | 1285 | 1269 | 6 | 10 | 1523 | 1501 | 8 | 14 |
| 1930 | 2843 | 2796 | 15 | 32 | 1296 | 1269 | 11 | 16 | 1547 | 1527 | 4 | 16 |
| 1929 | 2720 | 2687 | 13 | 20 | 1193 | 1173 | 9 | 11 | 1527 | 1514 | 4 | 9 |
| 1928 | 2726 | 2684 | 22 | 20 | 1158 | 1135 | 12 | 11 | 1568 | 1549 | 10 | 9 |
| 1927 | 2608 | 2578 | 13 | 17 | 1008 | 998 | 5 | 5 | 1600 | 1580 | 8 | 12 |
| 1926 | 2622 | 2596 | 13 | 13 | 1036 | 1020 | 7 | 9 | 1586 | 1576 | 6 | 4 |
| 1925 | 2615 | 2581 | 22 | 12 | 961 | 944 | 12 | 5 | 1654 | 1637 | 10 | 7 |
| 1924 | 2527 | 2512 | 4 | 11 | 876 | 870 | 3 | 3 | 1651 | 1642 | 1 | 8 |
| 1923 | 2402 | 2378 | 17 | 7 | 772 | 765 | 5 | 2 | 1630 | 1613 | 12 | 5 |
| 1922 | 2257 | 2237 | 12 | 8 | 719 | 709 | 7 | 3 | 1538 | 1528 | 5 | 5 |
| 1921 | 2188 | 2162 | 16 | 10 | 716 | 705 | 8 | 3 | 1472 | 1457 | 8 | 7 |
| 1920 | 1730 | 1709 | 15 | 6 | 539 | 530 | 7 | 2 | 1191 | 1179 | 8 | 4 |
| 1919 | 1377 | 1360 | 13 | 4 | 418 | 410 | 5 | 3 | 959 | 950 | 8 | 1 |
| 1918 | 691 | 678 | 5 | 8 | 242 | 236 | 2 | 4 | 449 | 442 | 3 | 4 |
| 1917 | 559 | 551 | 5 | 3 | 150 | 146 | 3 | 1 | 409 | 405 | 2 | 2 |
| 1916 | 554 | 543 | 7 | 4 | 135 | 130 | 2 | 3 | 419 | 413 | 5 | 1 |
| 1915 | 585 | 581 | 1 | 3 | 144 | 143 | 1 | - | 441 | 438 | - | 3 |
| 1914 | 832 | 821 | 7 | 4 | 227 | 222 | 4 | 1 | 605 | 599 | 3 | 3 |
| 1913 | 703 | 699 | 3 | 1 | 188 | 187 | 1 | - | 515 | 512 | 2 | 1 |
| 1912 | 624 | 618 | 4 | 2 | 154 | 152 | 2 | - | 470 | 466 | 2 | 2 |
| 1911 | 412 | 409 | 2 | 1 | 113 | 113 | - | - | 299 | 296 | 2 | 1 |
| 1910 | 346 | 345 | - | 1 | 77 | 77 | - | - | 269 | 268 | - | 1 |
| 1909 | 255 | 253 | 1 | 1 | 57 | 57 | - | - | 198 | 196 | 1 | 1 |
| 1908 | 198 | 198 | - | - | 46 | 46 | - | - | 152 | 152 | - | - |
| 1907 | 137 | 135 | 1 | 1 | 27 | 26 | 1 | - | 110 | 109 | - | 1 |
| 1906 | 90 | 90 | - | - | 18 | 18 | - | - | 72 | 72 | - | - |
| 1905 | 67 | 66 | - | 1 | 13 | 13 | - | - | 54 | 53 | - | 1 |
| 1904 | 39 | 39 | - | - | 5 | 5 | - | - | 34 | 34 | - | - |
| 1903 | 29 | 29 | - | - | 8 | 8 | - | - | 21 | 21 | - | - |
| 1902 und früher | 44 | 43 | 1 | - | 4 | 4 | - | - | 40 | 39 | 1 | - |

Tabelle 10: Bevölkerung nach Staatsangehörigkeit, Geburtsland und Geschlecht

| Staatsangehörigkeit | Insgesamt | | | In Österreich geboren | | | Im Ausland geboren | | |
|------------------------------------|---------------|---------------|---------------|-----------------------|---------------|---------------|--------------------|-------------|-------------|
| | zusammen | Männlich | Weiblich | zusammen | Männlich | Weiblich | zusammen | Männlich | Weiblich |
| | 1 | 2 | 3 | 4 | 5 | 6 | 7 | 8 | 9 |
| Insgesamt | 277569 | 135357 | 142212 | 258848 | 126575 | 132273 | 18721 | 8782 | 9939 |
| Österreich | 265005 | 128960 | 136045 | 257186 | 125759 | 131427 | 7819 | 3201 | 4618 |
| Europa | 11498 | 5808 | 5690 | 1547 | 758 | 789 | 9951 | 5050 | 4901 |
| Belgien | 4 | 4 | - | - | - | - | 4 | 4 | - |
| Dänemark | 10 | 5 | 5 | - | - | - | 10 | 5 | 5 |
| Deutschland | 1371 | 662 | 709 | 123 | 60 | 63 | 1248 | 602 | 646 |
| Finnland | 15 | 2 | 13 | - | - | - | 15 | 2 | 13 |
| Frankreich | 51 | 27 | 24 | 7 | 3 | 4 | 44 | 24 | 20 |
| Griechenland | 33 | 21 | 12 | 3 | 1 | 2 | 30 | 20 | 10 |
| Irland | 7 | 3 | 4 | - | - | - | 7 | 3 | 4 |
| Italien | 64 | 44 | 20 | 8 | 3 | 5 | 56 | 41 | 15 |
| Luxemburg | 1 | 1 | - | - | - | - | 1 | 1 | - |
| Niederlande | 44 | 22 | 22 | 5 | 1 | 4 | 39 | 21 | 18 |
| Portugal | 13 | 6 | 7 | 2 | - | 2 | 11 | 6 | 5 |
| Schweden | 43 | 24 | 19 | 3 | 1 | 2 | 40 | 23 | 17 |
| Spanien | 10 | 1 | 9 | - | - | - | 10 | 1 | 9 |
| Vereinigtes Königreich | 88 | 45 | 43 | 14 | 5 | 9 | 74 | 40 | 34 |
| Island | 1 | 1 | - | - | - | - | 1 | 1 | - |
| Liechtenstein | 1 | - | 1 | - | - | - | 1 | - | 1 |
| Norwegen | 7 | 3 | 4 | 3 | 1 | 2 | 4 | 2 | 2 |
| Schweiz | 221 | 91 | 130 | 59 | 8 | 51 | 162 | 83 | 79 |
| Armenien | 5 | 4 | 1 | 1 | 1 | - | 4 | 3 | 1 |
| Aserbajdschan | 1 | - | 1 | - | - | - | 1 | - | 1 |
| Belarus | 5 | 3 | 2 | - | - | - | 5 | 3 | 2 |
| Georgien | 3 | 1 | 2 | - | - | - | 3 | 1 | 2 |
| Moldau | 4 | 2 | 2 | - | - | - | 4 | 2 | 2 |
| Russische Föderation | 56 | 14 | 42 | 1 | - | 1 | 55 | 14 | 41 |
| Ukraine | 55 | 15 | 40 | 1 | - | 1 | 54 | 15 | 39 |
| Albanien | 41 | 22 | 19 | 2 | 1 | 1 | 39 | 21 | 18 |
| Bosnien und Herzegowina | 1626 | 854 | 772 | 212 | 116 | 96 | 1414 | 738 | 676 |
| Bulgarien | 82 | 40 | 42 | 8 | 5 | 3 | 74 | 35 | 39 |
| Estland | 1 | - | 1 | - | - | - | 1 | - | 1 |
| Jugoslawien (Serbien, Mont.) | 1336 | 703 | 633 | 258 | 128 | 130 | 1078 | 575 | 503 |
| Kroatien | 1239 | 654 | 585 | 185 | 93 | 92 | 1054 | 561 | 493 |
| Lettland | 7 | 3 | 4 | 2 | 1 | 1 | 5 | 2 | 3 |
| Litauen | 2 | 1 | 1 | - | - | - | 2 | 1 | 1 |
| Mazedonien | 195 | 101 | 94 | 37 | 20 | 17 | 158 | 81 | 77 |
| Polen | 441 | 233 | 208 | 43 | 25 | 18 | 398 | 208 | 190 |
| Rumänien | 880 | 440 | 440 | 129 | 66 | 63 | 751 | 374 | 377 |
| Slowakei | 335 | 166 | 169 | 7 | 1 | 6 | 328 | 165 | 163 |
| Slowenien | 100 | 65 | 35 | 3 | 1 | 2 | 97 | 64 | 33 |
| Tschechische Republik | 86 | 34 | 52 | 2 | 1 | 1 | 84 | 33 | 51 |
| Ungarn | 1731 | 802 | 929 | 101 | 47 | 54 | 1630 | 755 | 875 |
| Malta | 1 | - | 1 | - | - | - | 1 | - | 1 |
| Türkei | 1280 | 687 | 593 | 328 | 169 | 159 | 952 | 518 | 434 |
| Zypern | 2 | 2 | - | - | - | - | 2 | 2 | - |
| Asien | 560 | 319 | 241 | 28 | 13 | 15 | 532 | 306 | 226 |
| außereurop. neue unabhäng. Staaten | 4 | 1 | 3 | - | - | - | 4 | 1 | 3 |
| Irak | 26 | 18 | 8 | 2 | 1 | 1 | 24 | 17 | 7 |
| Libanon | 18 | 12 | 6 | - | - | - | 18 | 12 | 6 |
| sonst. Staaten d. nahen Ostens | 1 | - | 1 | - | - | - | 1 | - | 1 |
| Bangladesch | 17 | 11 | 6 | 3 | - | 3 | 14 | 11 | 3 |
| China | 49 | 21 | 28 | 8 | 3 | 5 | 41 | 18 | 23 |
| Indien | 54 | 33 | 21 | 3 | 2 | 1 | 51 | 31 | 20 |
| Indonesien | 3 | 1 | 2 | - | - | - | 3 | 1 | 2 |
| Iran | 46 | 27 | 19 | - | - | - | 46 | 27 | 19 |
| Japan | 8 | 1 | 7 | - | - | - | 8 | 1 | 7 |
| Pakistan | 79 | 51 | 28 | 8 | 3 | 5 | 71 | 48 | 23 |
| Philippinen | 14 | 2 | 12 | - | - | - | 14 | 2 | 12 |
| Thailand | 59 | 6 | 53 | - | - | - | 59 | 6 | 53 |
| Vietnam | 14 | 8 | 6 | 3 | 3 | - | 11 | 5 | 6 |
| sonstige asiatische Staaten | 168 | 127 | 41 | 1 | 1 | - | 167 | 126 | 41 |

Tabelle 10: Bevölkerung nach Staatsangehörigkeit, Geburtsland und Geschlecht

| Staatsangehörigkeit | Insgesamt | | | In Österreich geboren | | | Im Ausland geboren | | |
|--------------------------------------|------------|------------|------------|-----------------------|-----------|-----------|--------------------|-----------|------------|
| | zusammen | Männlich | Weiblich | zusammen | Männlich | Weiblich | zusammen | Männlich | Weiblich |
| | 1 | 2 | 3 | 4 | 5 | 6 | 7 | 8 | 9 |
| Amerika | 254 | 102 | 152 | 57 | 27 | 30 | 197 | 75 | 122 |
| Vereinigte Staaten | 126 | 63 | 63 | 40 | 19 | 21 | 86 | 44 | 42 |
| Kanada | 37 | 14 | 23 | 15 | 7 | 8 | 22 | 7 | 15 |
| Argentinien | 4 | 3 | 1 | - | - | - | 4 | 3 | 1 |
| Brasilien | 18 | 3 | 15 | 2 | 1 | 1 | 16 | 2 | 14 |
| Mexiko | 3 | 1 | 2 | - | - | - | 3 | 1 | 2 |
| Peru | 3 | 1 | 2 | - | - | - | 3 | 1 | 2 |
| sonst. mittel- u. südamerik. Staaten | 63 | 17 | 46 | - | - | - | 63 | 17 | 46 |
| Afrika | 130 | 99 | 31 | 4 | 2 | 2 | 126 | 97 | 29 |
| Ägypten | 26 | 18 | 8 | 2 | 1 | 1 | 24 | 17 | 7 |
| Algerien | 1 | 1 | - | - | - | - | 1 | 1 | - |
| Marokko | 1 | - | 1 | - | - | - | 1 | - | 1 |
| Tunesien | 13 | 12 | 1 | - | - | - | 13 | 12 | 1 |
| Nigeria | 24 | 18 | 6 | - | - | - | 24 | 18 | 6 |
| Sudan | 1 | 1 | - | - | - | - | 1 | 1 | - |
| Südafrikanische Republik | 8 | 4 | 4 | 1 | 1 | - | 7 | 3 | 4 |
| sonstige afrikanische Staaten | 56 | 45 | 11 | 1 | - | 1 | 55 | 45 | 10 |
| Australien und Ozeanien | 13 | 11 | 2 | 3 | 3 | - | 10 | 8 | 2 |
| Australien | 10 | 10 | - | 3 | 3 | - | 7 | 7 | - |
| Neuseeland | 2 | - | 2 | - | - | - | 2 | - | 2 |
| übriges Ozeanien | 1 | 1 | - | - | - | - | 1 | 1 | - |
| Staatenlos, unbekannt | 109 | 58 | 51 | 23 | 13 | 10 | 86 | 45 | 41 |
| staatenlos | 94 | 50 | 44 | 18 | 10 | 8 | 76 | 40 | 36 |
| ungeklärt | 15 | 8 | 7 | 5 | 3 | 2 | 10 | 5 | 5 |

Tabelle 11: Bevölkerung nach Geburtsland, Staatsangehörigkeit und Geschlecht

| Geburtsland | Insgesamt | | | Österreicher | | | Ausländer | | |
|------------------------------------|---------------|---------------|---------------|---------------|---------------|---------------|--------------|-------------|-------------|
| | zusammen | männlich | weiblich | zusammen | männlich | weiblich | zusammen | männlich | weiblich |
| | 1 | 2 | 3 | 4 | 5 | 6 | 7 | 8 | 9 |
| Insgesamt | 277569 | 135357 | 142212 | 265005 | 128960 | 136045 | 12564 | 6397 | 6167 |
| Österreich | 258848 | 126575 | 132273 | 257186 | 125759 | 131427 | 1662 | 816 | 846 |
| Europa | 17146 | 7978 | 9168 | 7112 | 2884 | 4228 | 10034 | 5094 | 4940 |
| Belgien | 15 | 7 | 8 | 7 | 3 | 4 | 8 | 4 | 4 |
| Dänemark | 14 | 8 | 6 | 3 | 2 | 1 | 11 | 6 | 5 |
| Deutschland | 2449 | 977 | 1472 | 1339 | 451 | 888 | 1110 | 526 | 584 |
| Finnland | 22 | 4 | 18 | 7 | 2 | 5 | 15 | 2 | 13 |
| Frankreich | 80 | 38 | 42 | 34 | 15 | 19 | 46 | 23 | 23 |
| Griechenland | 46 | 32 | 14 | 22 | 15 | 7 | 24 | 17 | 7 |
| Irland | 8 | 4 | 4 | 2 | 1 | 1 | 6 | 3 | 3 |
| Italien | 169 | 106 | 63 | 115 | 64 | 51 | 54 | 42 | 12 |
| Luxemburg | 4 | 2 | 2 | 3 | 1 | 2 | 1 | 1 | - |
| Niederlande | 61 | 30 | 31 | 21 | 8 | 13 | 40 | 22 | 18 |
| Portugal | 18 | 10 | 8 | 6 | 3 | 3 | 12 | 7 | 5 |
| Schweden | 36 | 18 | 18 | 13 | 5 | 8 | 23 | 13 | 10 |
| Spanien | 18 | 4 | 14 | 8 | 3 | 5 | 10 | 1 | 9 |
| Vereinigtes Königreich | 101 | 48 | 53 | 39 | 13 | 26 | 62 | 35 | 27 |
| Island | 1 | 1 | - | - | - | - | 1 | 1 | - |
| Liechtenstein | 2 | - | 2 | 1 | - | 1 | 1 | - | 1 |
| Norwegen | 6 | 1 | 5 | 3 | - | 3 | 3 | 1 | 2 |
| Schweiz | 321 | 156 | 165 | 168 | 76 | 92 | 153 | 80 | 73 |
| Armenien | 4 | 3 | 1 | - | - | - | 4 | 3 | 1 |
| Aserbaidshan | 1 | - | 1 | - | - | - | 1 | - | 1 |
| Belarus | 5 | 2 | 3 | 1 | - | 1 | 4 | 2 | 2 |
| Georgien | 5 | 2 | 3 | 1 | 1 | - | 4 | 1 | 3 |
| Moldau | 4 | 2 | 2 | - | - | - | 4 | 2 | 2 |
| Russische Föderation | 101 | 35 | 66 | 30 | 12 | 18 | 71 | 23 | 48 |
| Ukraine | 74 | 22 | 52 | 20 | 6 | 14 | 54 | 16 | 38 |
| Albanien | 55 | 28 | 27 | 15 | 8 | 7 | 40 | 20 | 20 |
| Bosnien und Herzegowina | 1916 | 987 | 929 | 177 | 71 | 106 | 1739 | 916 | 823 |
| Bulgarien | 134 | 65 | 69 | 63 | 32 | 31 | 71 | 33 | 38 |
| Estland | 2 | 1 | 1 | - | - | - | 2 | 1 | 1 |
| Jugoslawien (Serbien, Mont.) | 1555 | 786 | 769 | 467 | 198 | 269 | 1088 | 588 | 500 |
| Kroatien | 990 | 501 | 489 | 265 | 113 | 152 | 725 | 388 | 337 |
| Lettland | 15 | 8 | 7 | 7 | 5 | 2 | 8 | 3 | 5 |
| Litauen | 4 | 1 | 3 | 2 | - | 2 | 2 | 1 | 1 |
| Mazedonien | 181 | 90 | 91 | 16 | 6 | 10 | 165 | 84 | 81 |
| Polen | 666 | 312 | 354 | 246 | 93 | 153 | 420 | 219 | 201 |
| Rumänien | 1442 | 710 | 732 | 612 | 299 | 313 | 830 | 411 | 419 |
| Slowakei | 612 | 263 | 349 | 272 | 92 | 180 | 340 | 171 | 169 |
| Slowenien | 267 | 110 | 157 | 165 | 45 | 120 | 102 | 65 | 37 |
| Tschechische Republik | 558 | 220 | 338 | 450 | 175 | 275 | 108 | 45 | 63 |
| Ungarn | 3971 | 1727 | 2244 | 2256 | 930 | 1326 | 1715 | 797 | 918 |
| Malta | 1 | - | 1 | - | - | - | 1 | - | 1 |
| Türkei | 1209 | 654 | 555 | 255 | 135 | 120 | 954 | 519 | 435 |
| Zypern | 3 | 3 | - | 1 | 1 | - | 2 | 2 | - |
| Asien | 812 | 446 | 366 | 262 | 130 | 132 | 550 | 316 | 234 |
| außereurop. neue unabhäng. Staaten | 5 | - | 5 | - | - | - | 5 | - | 5 |
| Irak | 31 | 23 | 8 | 6 | 6 | - | 25 | 17 | 8 |
| Israel | 2 | 1 | 1 | 2 | 1 | 1 | - | - | - |
| Jordanien | 5 | 5 | - | 5 | 5 | - | - | - | - |
| Libanon | 30 | 21 | 9 | 11 | 8 | 3 | 19 | 13 | 6 |
| Palästina | 9 | 8 | 1 | 9 | 8 | 1 | - | - | - |
| Saudi-Arabien | 1 | 1 | - | 1 | 1 | - | - | - | - |
| Syrien | 15 | 10 | 5 | 15 | 10 | 5 | - | - | - |
| sonst. Staaten d. nahen Osten | 2 | 1 | 1 | - | - | - | 2 | 1 | 1 |
| Bangladesch | 15 | 12 | 3 | 1 | 1 | - | 14 | 11 | 3 |
| China | 84 | 41 | 43 | 39 | 22 | 17 | 45 | 19 | 26 |
| Indien | 76 | 44 | 32 | 23 | 11 | 12 | 53 | 33 | 20 |
| Indonesien | 6 | 4 | 2 | 3 | 3 | - | 3 | 1 | 2 |
| Iran | 69 | 44 | 25 | 22 | 15 | 7 | 47 | 29 | 18 |
| Japan | 14 | 2 | 12 | 6 | 1 | 5 | 8 | 1 | 7 |
| Korea, Republik | 3 | 2 | 1 | 3 | 2 | 1 | - | - | - |

Tabelle 11: Bevölkerung nach Geburtsland, Staatsangehörigkeit und Geschlecht

| Geburtsland | Insgesamt | | | Österreicher | | | Ausländer | | |
|--------------------------------------|------------|------------|------------|--------------|------------|------------|------------|------------|------------|
| | zusammen | männlich | weiblich | zusammen | männlich | weiblich | zusammen | männlich | weiblich |
| | 1 | 2 | 3 | 4 | 5 | 6 | 7 | 8 | 9 |
| Pakistan | 97 | 59 | 38 | 25 | 11 | 14 | 72 | 48 | 24 |
| Philippinen | 50 | 8 | 42 | 33 | 4 | 29 | 17 | 4 | 13 |
| Taiwan | 5 | 1 | 4 | 5 | 1 | 4 | - | - | - |
| Thailand | 81 | 14 | 67 | 22 | 8 | 14 | 59 | 6 | 53 |
| Vietnam | 34 | 13 | 21 | 21 | 6 | 15 | 13 | 7 | 6 |
| sonstige asiatische Staaten | 178 | 132 | 46 | 10 | 6 | 4 | 168 | 126 | 42 |
| Amerika | 476 | 178 | 298 | 298 | 113 | 185 | 178 | 65 | 113 |
| Vereinigte Staaten | 205 | 85 | 120 | 137 | 50 | 87 | 68 | 35 | 33 |
| Kanada | 76 | 31 | 45 | 60 | 26 | 34 | 16 | 5 | 11 |
| Argentinien | 35 | 17 | 18 | 31 | 14 | 17 | 4 | 3 | 1 |
| Brasilien | 27 | 6 | 21 | 11 | 4 | 7 | 16 | 2 | 14 |
| Chile | 6 | 3 | 3 | 5 | 2 | 3 | 1 | 1 | - |
| Mexiko | 11 | 4 | 7 | 7 | 3 | 4 | 4 | 1 | 3 |
| Peru | 8 | 4 | 4 | 4 | 3 | 1 | 4 | 1 | 3 |
| sonst. mittel- u. südamerik. Staaten | 108 | 28 | 80 | 43 | 11 | 32 | 65 | 17 | 48 |
| Afrika | 239 | 156 | 83 | 109 | 56 | 53 | 130 | 100 | 30 |
| Ägypten | 47 | 31 | 16 | 22 | 13 | 9 | 25 | 18 | 7 |
| Algerien | 4 | 2 | 2 | 3 | 1 | 2 | 1 | 1 | - |
| Libyen | 2 | - | 2 | 1 | - | 1 | 1 | - | 1 |
| Marokko | 14 | 8 | 6 | 12 | 7 | 5 | 2 | 1 | 1 |
| Tunesien | 18 | 17 | 1 | 5 | 5 | - | 13 | 12 | 1 |
| Nigeria | 29 | 23 | 6 | 5 | 5 | - | 24 | 18 | 6 |
| Sudan | 2 | 2 | - | 1 | 1 | - | 1 | 1 | - |
| Südafrikanische Republik | 44 | 22 | 22 | 36 | 18 | 18 | 8 | 4 | 4 |
| sonstige afrikanische Staaten | 79 | 51 | 28 | 24 | 6 | 18 | 55 | 45 | 10 |
| Australien und Ozeanien | 38 | 17 | 21 | 29 | 11 | 18 | 9 | 6 | 3 |
| Australien | 32 | 14 | 18 | 27 | 10 | 17 | 5 | 4 | 1 |
| Neuseeland | 5 | 2 | 3 | 2 | 1 | 1 | 3 | 1 | 2 |
| übriges Ozeanien | 1 | 1 | - | - | - | - | 1 | 1 | - |
| Unbekannt | 10 | 7 | 3 | 9 | 7 | 2 | 1 | - | 1 |

Tabelle 12: Österreicher mit zweiter Staatsangehörigkeit nach dieser Staatsangehörigkeit und nach Geschlecht

| Zweite Staatsangehörigkeit | Insgesamt | Männlich | Weiblich | Zweite Staatsangehörigkeit | Insgesamt | Männlich | Weiblich |
|------------------------------|------------|------------|------------|--------------------------------------|-----------|----------|----------|
| | 1 | 2 | 3 | | 1 | 2 | 3 |
| Insgesamt | 946 | 395 | 551 | | | | |
| Deutschland | 255 | 118 | 137 | Tschechische Republik | 14 | 5 | 9 |
| Finnland | 6 | 5 | 1 | Ungarn | 208 | 72 | 136 |
| Frankreich | 20 | 5 | 15 | Türkei | 6 | 4 | 2 |
| Griechenland | 10 | 9 | 1 | Saudi-Arabien | 1 | 1 | - |
| Irland | 2 | 2 | - | Syrien | 3 | 1 | 2 |
| Italien | 28 | 7 | 21 | Indien | 1 | - | 1 |
| Niederlande | 4 | 3 | 1 | Iran | 1 | 1 | - |
| Schweden | 10 | 5 | 5 | Japan | 1 | - | 1 |
| Spanien | 7 | 4 | 3 | Philippinen | 1 | - | 1 |
| Vereinigtes Königreich | 30 | 8 | 22 | Thailand | 7 | 3 | 4 |
| Liechtenstein | 2 | - | 2 | Sonstige asiatische Staaten | 1 | 1 | - |
| Norwegen | 2 | 1 | 1 | Vereinigte Staaten | 50 | 21 | 29 |
| Schweiz | 92 | 28 | 64 | Kanada | 22 | 12 | 10 |
| Russische Föderation | 1 | 1 | - | Argentinien | 7 | 3 | 4 |
| Bosnien und Herzegowina | 8 | 5 | 3 | Brasilien | 5 | 2 | 3 |
| Bulgarien | 4 | - | 4 | Mexiko | 1 | - | 1 |
| Jugoslawien (Serbien, Mont.) | 19 | 10 | 9 | Sonst. mittel- u. südamerik. Staaten | 9 | 4 | 5 |
| Kroatien | 14 | 7 | 7 | Marokko | 1 | 1 | - |
| Mazedonien | 2 | - | 2 | Tunesien | 4 | 4 | - |
| Polen | 9 | 3 | 6 | Nigeria | 3 | 3 | - |
| Rumänien | 34 | 18 | 16 | Südafrikanische Republik | 4 | 3 | 1 |
| Slowakei | 23 | 9 | 14 | Australien | 5 | 4 | 1 |
| Slowenien | 9 | 2 | 7 | | | | |

Tabelle 13: Ausländer nach Staatsangehörigkeit (ausgewählte Staaten), Altersgruppen und Geschlecht

| Staatsangehörigkeit, Geschlecht | Insgesamt | Nach Altersgruppen (von ... bis unter ... Jahren) | | | | | | | | | | | | | | | |
|------------------------------------|--------------|---|------------|------------|------------|------------|-------------|-------------|-------------|-------------|------------|------------|------------|------------|------------|------------|------------|
| | | 0-5 | 5-10 | 10-15 | 15-20 | 20-25 | 25-30 | 30-35 | 35-40 | 40-45 | 45-50 | 50-55 | 55-60 | 60-65 | 65-70 | 70-75 | 75 u. m. |
| | | 1 | 2 | 3 | 4 | 5 | 6 | 7 | 8 | 9 | 10 | 11 | 12 | 13 | 14 | 15 | 16 |
| Insgesamt | 12564 | 860 | 906 | 886 | 870 | 879 | 1168 | 1549 | 1423 | 1173 | 921 | 615 | 376 | 297 | 227 | 175 | 239 |
| männlich | 6397 | 438 | 445 | 462 | 500 | 388 | 453 | 737 | 743 | 670 | 553 | 348 | 205 | 152 | 109 | 91 | 103 |
| weiblich | 6167 | 422 | 461 | 424 | 370 | 491 | 715 | 812 | 680 | 503 | 368 | 267 | 171 | 145 | 118 | 84 | 136 |
| Deutschland | 1371 | 44 | 60 | 62 | 54 | 67 | 57 | 103 | 156 | 125 | 100 | 79 | 96 | 105 | 77 | 62 | 124 |
| männlich | 662 | 20 | 33 | 34 | 23 | 30 | 28 | 48 | 65 | 60 | 40 | 36 | 50 | 58 | 45 | 34 | 58 |
| weiblich | 709 | 24 | 27 | 28 | 31 | 37 | 29 | 55 | 91 | 65 | 60 | 43 | 46 | 47 | 32 | 28 | 66 |
| Italien | 64 | 2 | 1 | 2 | 1 | 1 | 7 | 8 | 10 | 8 | 4 | 6 | 1 | 5 | 3 | 3 | 2 |
| männlich | 44 | 1 | 1 | 1 | - | 1 | 6 | 6 | 7 | 6 | 2 | 5 | 1 | 2 | 2 | 2 | 1 |
| weiblich | 20 | 1 | - | 1 | 1 | - | 1 | 2 | 3 | 2 | 2 | 1 | - | 3 | 1 | 1 | 1 |
| Andere EU-Staaten | 319 | 15 | 15 | 8 | 14 | 20 | 30 | 43 | 40 | 37 | 17 | 22 | 10 | 12 | 10 | 8 | 18 |
| männlich | 161 | 6 | 9 | 4 | 9 | 11 | 17 | 23 | 16 | 15 | 10 | 12 | 4 | 8 | 4 | 4 | 9 |
| weiblich | 158 | 9 | 6 | 4 | 5 | 9 | 13 | 20 | 24 | 22 | 7 | 10 | 6 | 4 | 6 | 4 | 9 |
| Bosnien-Herzegowina | 1626 | 112 | 148 | 177 | 149 | 106 | 109 | 183 | 219 | 162 | 112 | 69 | 29 | 23 | 14 | 8 | 6 |
| männlich | 854 | 61 | 73 | 97 | 88 | 56 | 48 | 87 | 113 | 76 | 79 | 41 | 14 | 10 | 5 | 4 | 2 |
| weiblich | 772 | 51 | 75 | 80 | 61 | 50 | 61 | 96 | 106 | 86 | 33 | 28 | 15 | 13 | 9 | 4 | 4 |
| Jugoslawien (Serbien, Mont.) | 1336 | 165 | 142 | 103 | 75 | 71 | 131 | 166 | 134 | 87 | 92 | 68 | 42 | 29 | 14 | 13 | 4 |
| männlich | 703 | 82 | 68 | 56 | 37 | 36 | 62 | 90 | 80 | 54 | 47 | 39 | 25 | 16 | 5 | 6 | - |
| weiblich | 633 | 83 | 74 | 47 | 38 | 35 | 69 | 76 | 54 | 33 | 45 | 29 | 17 | 13 | 9 | 7 | 4 |
| Kroatien | 1239 | 97 | 103 | 124 | 106 | 82 | 97 | 140 | 152 | 128 | 84 | 61 | 29 | 16 | 7 | 3 | 10 |
| männlich | 654 | 49 | 54 | 60 | 54 | 39 | 40 | 73 | 84 | 78 | 52 | 38 | 20 | 6 | 3 | 3 | 1 |
| weiblich | 585 | 48 | 49 | 64 | 52 | 43 | 57 | 67 | 68 | 50 | 32 | 23 | 9 | 10 | 4 | - | 9 |
| Mazedonien | 195 | 25 | 21 | 17 | 17 | 25 | 19 | 17 | 14 | 11 | 9 | 8 | 7 | 2 | 1 | 1 | 1 |
| männlich | 101 | 17 | 9 | 8 | 7 | 14 | 8 | 10 | 6 | 5 | 6 | 3 | 4 | 2 | 1 | 1 | - |
| weiblich | 94 | 8 | 12 | 9 | 10 | 11 | 11 | 7 | 8 | 6 | 3 | 5 | 3 | - | - | - | 1 |
| Slowenien | 100 | 2 | 1 | 1 | 2 | 2 | 12 | 17 | 11 | 15 | 19 | 10 | 4 | 1 | - | 2 | 1 |
| männlich | 65 | 1 | - | - | 1 | - | 5 | 8 | 9 | 12 | 14 | 8 | 4 | - | - | 2 | 1 |
| weiblich | 35 | 1 | 1 | 1 | 1 | 2 | 7 | 9 | 2 | 3 | 5 | 2 | - | 1 | - | - | - |
| Polen | 441 | 20 | 28 | 18 | 34 | 26 | 43 | 46 | 58 | 68 | 49 | 28 | 13 | 3 | 3 | 2 | 2 |
| männlich | 233 | 15 | 13 | 8 | 15 | 11 | 13 | 22 | 29 | 43 | 34 | 16 | 10 | 1 | 3 | - | - |
| weiblich | 208 | 5 | 15 | 10 | 19 | 15 | 30 | 24 | 29 | 25 | 15 | 12 | 3 | 2 | - | 2 | 2 |
| Rumänien | 880 | 65 | 78 | 75 | 61 | 67 | 94 | 147 | 102 | 84 | 41 | 24 | 16 | 12 | 7 | 1 | 6 |
| männlich | 440 | 31 | 37 | 42 | 36 | 28 | 33 | 75 | 52 | 50 | 27 | 12 | 7 | 7 | - | 1 | 2 |
| weiblich | 440 | 34 | 41 | 33 | 25 | 39 | 61 | 72 | 50 | 34 | 14 | 12 | 9 | 5 | 7 | - | 4 |
| Schweiz | 221 | 8 | 5 | 2 | 2 | 6 | 3 | 12 | 30 | 13 | 9 | 11 | 21 | 29 | 31 | 26 | 13 |
| männlich | 91 | 3 | 2 | 1 | - | 1 | 2 | 2 | 16 | 4 | 3 | 3 | 8 | 16 | 10 | 12 | 8 |
| weiblich | 130 | 5 | 3 | 1 | 2 | 5 | 1 | 10 | 14 | 9 | 6 | 8 | 13 | 13 | 21 | 14 | 5 |
| Slowakische Republik | 335 | 8 | 13 | 13 | 17 | 30 | 53 | 55 | 35 | 44 | 32 | 19 | 8 | 3 | 2 | 2 | 1 |
| männlich | 166 | 2 | 6 | 8 | 11 | 12 | 13 | 26 | 19 | 26 | 19 | 12 | 6 | 3 | 1 | 1 | 1 |
| weiblich | 169 | 6 | 7 | 5 | 6 | 18 | 40 | 29 | 16 | 18 | 13 | 7 | 2 | - | 1 | 1 | - |
| Tschechische Republik | 86 | 2 | 5 | 3 | 5 | 10 | 11 | 11 | 9 | 5 | 10 | 4 | 4 | 2 | 2 | 2 | 1 |
| männlich | 34 | 2 | 2 | - | 2 | 3 | 3 | 2 | 3 | 3 | 7 | 3 | 2 | - | 2 | - | - |
| weiblich | 52 | - | 3 | 3 | 3 | 7 | 8 | 9 | 6 | 2 | 3 | 1 | 2 | 2 | - | 2 | 1 |
| Türkei | 1280 | 156 | 140 | 131 | 129 | 137 | 135 | 130 | 120 | 64 | 47 | 47 | 22 | 10 | 9 | 3 | - |
| männlich | 687 | 77 | 70 | 67 | 71 | 67 | 72 | 76 | 71 | 43 | 25 | 25 | 14 | 3 | 3 | 3 | - |
| weiblich | 593 | 79 | 70 | 64 | 58 | 70 | 63 | 54 | 49 | 21 | 22 | 22 | 8 | 7 | 6 | - | - |
| Ungarn | 1731 | 60 | 78 | 59 | 47 | 135 | 215 | 301 | 168 | 204 | 236 | 119 | 57 | 18 | 11 | 13 | 10 |
| männlich | 802 | 31 | 37 | 28 | 20 | 39 | 39 | 115 | 92 | 129 | 151 | 73 | 27 | 6 | 5 | 4 | 6 |
| weiblich | 929 | 29 | 41 | 31 | 27 | 96 | 176 | 186 | 76 | 75 | 85 | 46 | 30 | 12 | 6 | 9 | 4 |
| Vereinigte Staaten | 126 | 2 | 2 | 3 | 1 | 6 | 3 | 3 | 12 | 11 | 8 | 7 | 2 | 8 | 19 | 12 | 27 |
| männlich | 63 | - | - | 2 | 1 | 3 | 2 | 1 | 7 | 6 | 6 | 4 | 1 | 3 | 11 | 7 | 9 |
| weiblich | 63 | 2 | 2 | 1 | - | 3 | 1 | 2 | 5 | 5 | 2 | 3 | 1 | 5 | 8 | 5 | 18 |
| Anderer Staat; unbekannt | 1214 | 77 | 66 | 88 | 156 | 88 | 149 | 167 | 153 | 107 | 52 | 33 | 15 | 19 | 17 | 14 | 13 |
| männlich | 637 | 40 | 31 | 46 | 125 | 37 | 62 | 73 | 74 | 60 | 31 | 18 | 8 | 11 | 9 | 7 | 5 |
| weiblich | 577 | 37 | 35 | 42 | 31 | 51 | 87 | 94 | 79 | 47 | 21 | 15 | 7 | 8 | 8 | 7 | 8 |

Tabelle 14: Bevölkerung nach Umgangssprache, Staatsangehörigkeit und Geburtsland

| Umgangssprache | Insgesamt | Österreicher | | Ausländer |
|--|---------------|---------------|-----------------------------|--------------|
| | | zusammen | dar.: in Österreich geboren | |
| | 1 | 2 | 3 | 4 |
| Insgesamt | 277569 | 265005 | 257186 | 12564 |
| Deutsch | 242458 | 240228 | 235817 | 2230 |
| Sprachen der anerkannten österr. Volksgruppen | 24093 | 21579 | 19581 | 2514 |
| Burgenland-Kroatisch | 16283 | 16245 | 15950 | 38 |
| Romanes | 303 | 263 | 208 | 40 |
| Slowakisch | 415 | 108 | 30 | 307 |
| Slowenisch | 181 | 70 | 19 | 111 |
| Tschechisch | 270 | 189 | 100 | 81 |
| Ungarisch | 6641 | 4704 | 3274 | 1937 |
| Sprachen des ehem. Jugoslawien und der Türkei | 6572 | 1607 | 965 | 4965 |
| Bosnisch | 300 | 16 | 7 | 284 |
| Kroatisch | 3495 | 996 | 684 | 2499 |
| Mazedonisch | 26 | 2 | 2 | 24 |
| Serbisch | 1027 | 132 | 56 | 895 |
| Türkisch | 1712 | 459 | 216 | 1253 |
| Kurdisch | 12 | 2 | - | 10 |
| Englisch, Französisch, Italienisch | 1171 | 695 | 512 | 476 |
| Englisch | 953 | 586 | 448 | 367 |
| Französisch | 124 | 57 | 35 | 67 |
| Italienisch | 94 | 52 | 29 | 42 |
| Sonstige europäische Sprachen | 2517 | 678 | 242 | 1839 |
| Albanisch | 544 | 62 | 20 | 482 |
| Bulgarisch | 112 | 46 | 7 | 66 |
| Dänisch | 12 | 3 | 3 | 9 |
| Finnisch | 16 | 7 | 5 | 9 |
| Griechisch | 30 | 8 | 4 | 22 |
| Holländisch/Flämisch | 36 | 11 | 7 | 25 |
| Norwegisch | 5 | 3 | 3 | 2 |
| Polnisch | 495 | 152 | 53 | 343 |
| Portugiesisch | 50 | 28 | 17 | 22 |
| Rumänisch | 843 | 219 | 49 | 624 |
| Russisch, Ukrainisch, Weißrussisch | 157 | 32 | 12 | 125 |
| Schwedisch | 53 | 20 | 17 | 33 |
| Spanisch | 148 | 87 | 45 | 61 |
| sonstige europäische Sprachen | 16 | - | - | 16 |
| Afrikanische Sprachen | 174 | 75 | 37 | 99 |
| Arabisch | 136 | 75 | 37 | 61 |
| sonstige afrikanische Sprachen | 38 | - | - | 38 |
| Asiatische Sprachen | 584 | 143 | 32 | 441 |
| Chinesisch | 91 | 47 | 11 | 44 |
| Indisch | 43 | 5 | 2 | 38 |
| Indonesisch | 5 | 3 | 2 | 2 |
| Japanisch | 9 | 2 | - | 7 |
| Persisch | 119 | 11 | 3 | 108 |
| Philippinisch | 7 | 6 | 1 | 1 |
| Thailändisch | 52 | 17 | 6 | 35 |
| Vietnamesisch | 35 | 21 | 3 | 14 |
| andere asiatische Sprachen | 223 | 31 | 4 | 192 |

Tabelle 15: Bevölkerung nach Religion, Alter und Staatsangehörigkeit

| Altersgruppen, Staatsangehörigkeit | Ins- gesamt | Römisch- katho- lisch | Grie- chisch- katho- lisch | Orthodox | Evan- gelisch | Andere christliche Gemein- schaften | Israe- litisch | Islamisch | Andere nicht- christliche Gemein- schaften | Ohne Be- kenntnis | Un- bekannt |
|---------------------------------------|----------------|-----------------------------|-------------------------------------|-------------|------------------|--|-------------------|-------------|--|-------------------------|----------------|
| | 1 | 2 | 3 | 4 | 5 | 6 | 7 | 8 | 9 | 10 | 11 |
| Insgesamt | 277569 | 220512 | 29 | 1856 | 36812 | 1406 | 33 | 3993 | 252 | 11102 | 1574 |
| Nach Altersgruppen | | | | | | | | | | | |
| bis 4 Jahre | 12129 | 9314 | 1 | 123 | 1682 | 76 | 2 | 464 | 19 | 366 | 82 |
| 5 bis 9 Jahre | 14489 | 11475 | - | 156 | 1936 | 111 | 1 | 412 | 12 | 334 | 52 |
| 10 bis 14 Jahre | 15664 | 12716 | 2 | 131 | 1929 | 122 | 1 | 379 | 19 | 288 | 77 |
| 15 bis 19 Jahre | 16989 | 13754 | - | 113 | 2280 | 90 | 1 | 415 | 15 | 241 | 80 |
| 20 bis 24 Jahre | 15987 | 12824 | - | 104 | 2174 | 51 | 1 | 347 | 14 | 390 | 82 |
| 25 bis 29 Jahre | 17684 | 13999 | 2 | 183 | 2297 | 59 | 3 | 374 | 25 | 629 | 113 |
| 30 bis 34 Jahre | 20783 | 16228 | 3 | 264 | 2522 | 123 | - | 428 | 29 | 1035 | 151 |
| 35 bis 39 Jahre | 23019 | 18005 | 6 | 210 | 2750 | 155 | 1 | 402 | 39 | 1297 | 154 |
| 40 bis 44 Jahre | 22506 | 17679 | 2 | 153 | 2845 | 110 | 2 | 271 | 32 | 1239 | 173 |
| 45 bis 49 Jahre | 19728 | 15550 | 2 | 149 | 2488 | 81 | 5 | 188 | 21 | 1084 | 160 |
| 50 bis 54 Jahre | 18696 | 14707 | 2 | 112 | 2435 | 82 | 2 | 139 | 12 | 1077 | 128 |
| 55 bis 59 Jahre | 12992 | 9841 | 1 | 65 | 1805 | 77 | 3 | 76 | 6 | 1036 | 82 |
| 60 bis 64 Jahre | 16824 | 13346 | 3 | 42 | 2358 | 65 | 4 | 55 | 5 | 863 | 83 |
| 65 bis 69 Jahre | 14274 | 11674 | - | 19 | 2006 | 57 | 1 | 25 | 1 | 449 | 42 |
| 70 bis 74 Jahre | 13579 | 11177 | 2 | 15 | 1903 | 39 | 1 | 12 | 3 | 384 | 43 |
| 75 bis 79 Jahre | 12192 | 10023 | 3 | 10 | 1816 | 49 | 3 | 2 | - | 253 | 33 |
| 80 bis 84 Jahre | 5479 | 4515 | - | 4 | 832 | 24 | 2 | 2 | - | 85 | 15 |
| 85 bis 89 Jahre | 3242 | 2610 | - | 2 | 547 | 30 | - | 1 | - | 33 | 19 |
| 90 bis 94 Jahre | 1103 | 904 | - | 1 | 172 | 5 | - | - | - | 18 | 3 |
| 95 Jahre und älter | 210 | 171 | - | - | 35 | - | - | 1 | - | 1 | 2 |
| Nach Staatsangehörigkeit | | | | | | | | | | | |
| Österreich | 265005 | 215595 | 11 | 374 | 35828 | 1126 | 27 | 787 | 125 | 9944 | 1188 |
| Deutschland | 1371 | 501 | - | 2 | 413 | 44 | - | 3 | 1 | 371 | 36 |
| Italien | 64 | 51 | - | - | - | 1 | - | - | - | 7 | 5 |
| andere EU-Staaten | 319 | 85 | - | 33 | 78 | 19 | - | 2 | 4 | 83 | 15 |
| Bosnien-Herzegowina | 1626 | 241 | 3 | 337 | 2 | 5 | 4 | 933 | - | 72 | 29 |
| Jugoslawien (Serbien, Mont.) | 1336 | 169 | 2 | 576 | 17 | 12 | 2 | 444 | - | 61 | 53 |
| Kroatien | 1239 | 1119 | - | 27 | 4 | 4 | - | 21 | - | 54 | 10 |
| Mazedonien | 195 | 1 | - | 18 | - | - | - | 174 | - | 1 | 1 |
| Slowenien | 100 | 76 | - | - | 15 | - | - | - | - | 5 | 4 |
| Polen | 441 | 392 | - | - | 2 | 3 | - | - | - | 32 | 12 |
| Rumänien | 880 | 230 | 4 | 338 | 122 | 126 | - | - | 2 | 37 | 21 |
| Schweiz | 221 | 105 | - | - | 88 | 4 | - | - | 1 | 22 | 1 |
| Slowakei | 335 | 239 | - | 1 | 28 | 6 | - | - | - | 54 | 7 |
| Tschechische Republik | 86 | 46 | - | - | - | 3 | - | - | - | 35 | 2 |
| Türkei | 1280 | 1 | - | - | - | - | - | 1269 | - | 3 | 7 |
| Ungarn | 1731 | 1292 | 2 | 1 | 137 | 18 | - | - | - | 180 | 101 |
| Vereinigte Staaten | 126 | 75 | - | 1 | 12 | 4 | - | - | - | 26 | 8 |
| anderer Staat; unbekannt | 1214 | 294 | 7 | 148 | 66 | 31 | - | 360 | 119 | 115 | 74 |



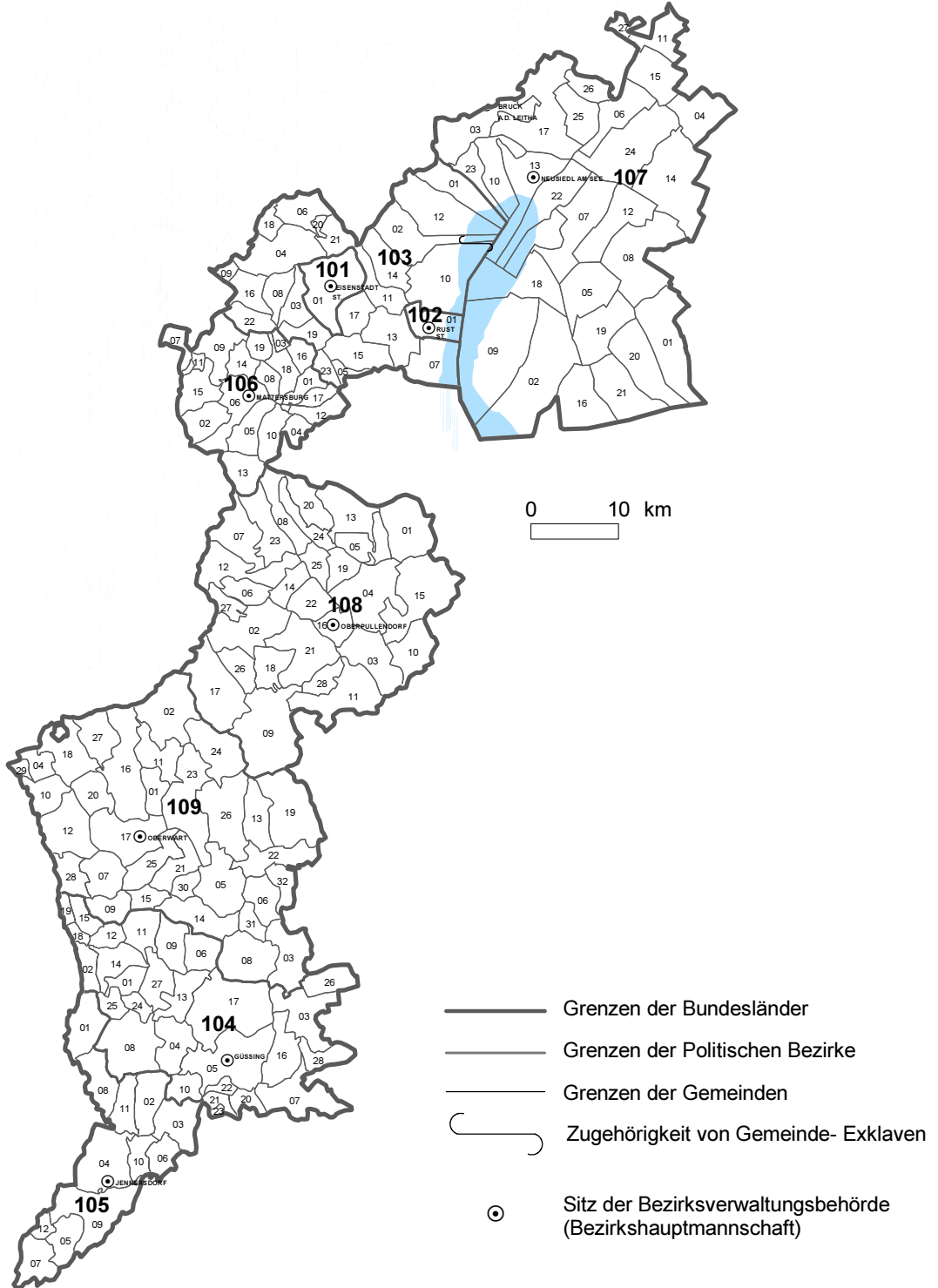
Liste der Gemeinden

(Systematische Version)

| | | | | | |
|------------|---------------------------------|------------|-----------------------------|------------|----------------------------|
| 101 | Eisenstadt (Stadt) | 105 | Jennersdorf | 108 | Oberpullendorf |
| 102 | Rust (Stadt) | 10501 | Deutsch Kaltenbrunn | 10801 | Deutschkreutz |
| 103 | Eisenstadt-Umgebung | 10502 | Eltendorf | 10802 | Draßmarkt |
| 10301 | Breitenbrunn | 10503 | Heiligenkreuz im Lafnitztal | 10803 | Frankenau-Unterpullendorf |
| 10302 | Donnerskirchen | 10504 | Jennersdorf | 10804 | Großwarasdorf |
| 10303 | Großhöflein | 10505 | Minihof-Liebau | 10805 | Horitschon |
| 10304 | Hornstein | 10506 | Mogersdorf | 10806 | Kaisersdorf |
| 10305 | Klingenbach | 10507 | Neuhaus am Klausenbach | 10807 | Kobersdorf |
| 10306 | Leithaprodersdorf | 10508 | Rudersdorf | 10808 | Lackenbach |
| 10307 | Mörbisch am See | 10509 | Sankt Martin an der Raab | 10809 | Lockenhaus |
| 10308 | Müllendorf | 10510 | Weichselbaum | 10810 | Lutzmannsburg |
| 10309 | Neufeld an der Leitha | 10511 | Königsdorf | 10811 | Mannersdorf an der Rabnitz |
| 10310 | Oggau am Neusiedler See | 10512 | Mühlgraben | 10812 | Markt Sankt Martin |
| 10311 | Oslip | 106 | Mattersburg | 10813 | Neckenmarkt |
| 10312 | Purbach am Neusiedler See | 10601 | Draßburg | 10814 | Neutal |
| 10313 | Sankt Margarethen im Burgenland | 10602 | Forchtenstein | 10815 | Nikitsch |
| 10314 | Schützen am Gebirge | 10603 | Hirm | 10816 | Oberpullendorf |
| 10315 | Siegersdorf | 10604 | Loipersbach im Burgenland | 10817 | Pilgersdorf |
| 10316 | Steinbrunn | 10605 | Marz | 10818 | Piringsdorf |
| 10317 | Trausdorf an der Wulka | 10606 | Mattersburg | 10819 | Raiding |
| 10318 | Wimpassing an der Leitha | 10607 | Neudörfel | 10820 | Ritzing |
| 10319 | Wulkaprodersdorf | 10608 | Pöttelsdorf | 10821 | Steinberg-Dörfel |
| 10320 | Loretto | 10609 | Pötttsching | 10822 | Stoob |
| 10321 | Strotzing | 10610 | Rohrbach bei Mattersburg | 10823 | Weppersdorf |
| 10322 | Zillingtal | 10611 | Bad Sauerbrunn | 10824 | Lackendorf |
| 10323 | Zagersdorf | 10612 | Schattendorf | 10825 | Unterfrauenhaid |
| 104 | Güssing | 10613 | Sieggraben | 10826 | Unterrabnitz-Schwendgraben |
| 10401 | Bocksdorf | 10614 | Sigleß | 10827 | Weingraben |
| 10402 | Burgauberg-Neudauberg | 10615 | Wiesen | 10828 | Oberloisdorf |
| 10403 | Eberau | 10616 | Antau | 109 | Oberwart |
| 10404 | Gerersdorf-Sulz | 10617 | Baumgarten | 10901 | Bad Tatzmannsdorf |
| 10405 | Güssing | 10618 | Zemendorf-Stöttera | 10902 | Bernstein |
| 10406 | Güttenbach | 10619 | Krensdorf | 10903 | Deutsch Schützen-Eisenberg |
| 10407 | Heiligenbrunn | 107 | Neusiedl am See | 10904 | Grafenschachen |
| 10408 | Kukmirn | 10701 | Andau | 10905 | Großpetersdorf |
| 10409 | Neuberg im Burgenland | 10702 | Apetlon | 10906 | Hannersdorf |
| 10410 | Neustift bei Güssing | 10703 | Bruckneudorf | 10907 | Kemetten |
| 10411 | Olberndorf | 10704 | Deutsch Jahndorf | 10908 | Kohfidisch |
| 10412 | Ollersdorf im Burgenland | 10705 | Frauenkirchen | 10909 | Litzelsdorf |
| 10413 | Sankt Michael im Burgenland | 10706 | Gattendorf | 10910 | Loipersdorf-Kitzladen |
| 10414 | Stegersbach | 10707 | Gols | 10911 | Mariasdorf |
| 10415 | Stinatz | 10708 | Halbturn | 10912 | Markt Allhau |
| 10416 | Strem | 10709 | Illmitz | 10913 | Markt Neuhodis |
| 10417 | Tobaj | 10710 | Jois | 10914 | Mischendorf |
| 10418 | Hackerberg | 10711 | Kittsee | 10915 | Oberdorf im Burgenland |
| 10419 | Wörterberg | 10712 | Mönchhof | 10916 | Oberschützen |
| 10420 | Großmürbisch | 10713 | Neusiedl am See | 10917 | Oberwart |
| 10421 | Inzenhof | 10714 | Nickelsdorf | 10918 | Pinkafeld |
| 10422 | Kleinmürbisch | 10715 | Pama | 10919 | Rechnitz |
| 10423 | Tschanigraben | 10716 | Pamhagen | 10920 | Riedlingsdorf |
| 10424 | Heugraben | 10717 | Parndorf | 10921 | Rotenturm an der Pinka |
| 10425 | Rohr im Burgenland | 10718 | Podersdorf am See | 10922 | Schachendorf |
| 10426 | Bildein | 10719 | Sankt Andrä am Zicksee | 10923 | Stadtschlaining |
| 10427 | Rauchwart | 10720 | Tadten | 10924 | Unterkohlstätten |
| 10428 | Moschendorf | 10721 | Wallern im Burgenland | 10925 | Unterwart |
| | | 10722 | Weiden am See | 10926 | Weiden bei Rechnitz |
| | | 10723 | Winden am See | 10927 | Wiesfleck |
| | | 10724 | Zurndorf | 10928 | Wolfau |
| | | 10725 | Neudorf | 10929 | Neustift an der Lafnitz |
| | | 10726 | Potzneusiedl | 10930 | Jabing |
| | | 10727 | Edelstal | 10931 | Badersdorf |
| | | | | 10932 | Schandorf |

KARTE DER GEMEINDEGRENZEN BURGENLAND

Gebietsstand vom 1.1.2001



Kennziffern: 1. Stelle: Bundesland
104₂₄ 2. u. 3. Stelle: Politischer Bezirk (Statutarstadt)
 4. u. 5. Stelle: Gemeinde

Herausgeber: STATISTIK AUSTRIA

Verwaltungseinheiten

Politische Bezirke

Eisenstadt (Stadt) <101>
Eisenstadt-Umgebung <103>
Güssing <104>
Jennersdorf <105>
Mattersburg <106>

Neusiedl am See <107>
Oberpullendorf <108>
Oberwart <109>
Rust (Stadt) <102>

Gemeinden

A

Andau <10701>
Antau <10616>
Apetlon <10702>

B

Bad Sauerbrunn <10611>
Bad Tatzmannsdorf <10901>
Badersdorf <10931>
Baumgarten <10617>
Bernstein <10902>
Bildein <10426>
Bocksdorf <10401>
Breitenbrunn <10301>
Bruckneudorf <10703>
Burgauberg-Neudauberg <10402>

D

Deutsch Jahrndorf <10704>
Deutsch Kaltenbrunn <10501>
Deutsch Schützen-Eisenberg <10903>
Deutschkreutz <10801>
Donnerskirchen <10302>
Draßburg <10601>
Draßmarkt <10802>

E

Eberau <10403>
Edelstal <10727>
Eisenstadt <10101>
Eltendorf <10502>

F

Forchtenstein <10602>
Frankenau-Unterpullendorf <10803>
Frauenkirchen <10705>

G

Gattendorf <10706>
Gerersdorf-Sulz <10404>
Gols <10707>
Grafenschachen <10904>
Großhöflein <10303>
Großmürbisch <10420>
Großpetersdorf <10905>
Großwarasdorf <10804>
Güssing <10405>
Güttenbach <10406>

H

Hackerberg <10418>
Halbturn <10708>
Hannersdorf <10906>
Heiligenbrunn <10407>
Heiligenkreuz im Lafnitztal <10503>
Heugraben <10424>
Hirm <10603>
Horitschon <10805>
Hornstein <10304>

I

Illmitz <10709>
Inzenhof <10421>

J

Jabing <10930>
Jennersdorf <10504>
Jois <10710>

K

Kaisersdorf <10806>
Kemeten <10907>
Kittsee <10711>
Kleinmürbisch <10422>
Klingenbach <10305>
Kobersdorf <10807>
Kohfidisch <10908>
Königsdorf <10511>
Krensdorf <10619>
Kukmirn <10408>

L

Lackenbach <10808>
Lackendorf <10824>
Leithaprodersdorf <10306>
Litzelsdorf <10909>
Lockenhaus <10809>
Loipersbach im Burgenland <10604>
Loipersdorf-Kitzladen <10910>
Loretto <10320>
Lutzmannsburg <10810>

M

Mannersdorf an der Rabnitz <10811>
Mariasdorf <10911>
Markt Allhau <10912>
Markt Neuhodis <10913>

Markt Sankt Martin <10812>
Marz <10605>
Mattersburg <10606>
Minihof-Liebau <10505>
Mischendorf <10914>
Mogersdorf <10506>
Mönchhof <10712>
Mörbisch am See <10307>
Moschendorf <10428>
Mühlgraben <10512>
Müllendorf <10308>

N

Neckenmarkt <10813>
Neuberg im Burgenland <10409>
Neudorf <10725>
Neudörfel <10607>
Neufeld an der Leitha <10309>
Neuhaus am Klausenbach <10507>
Neusiedl am See <10713>
Neustift an der Lafnitz <10929>
Neustift bei Güssing <10410>
Neutal <10814>
Nickelsdorf <10714>
Nikitsch <10815>

O

Oberdorf im Burgenland <10915>
Oberloisdorf <10828>
Oberpullendorf <10816>
Oberschützen <10916>
Oberwart <10917>
Oggau am Neusiedler See <10310>
Olbendorf <10411>
Ollersdorf im Burgenland <10412>
Oslip <10311>

P

Pama <10715>
Pamhagen <10716>
Parndorf <10717>
Pilgersdorf <10817>
Pinkafeld <10918>
Piringsdorf <10818>
Podersdorf am See <10718>
Pöttelsdorf <10608>
Pöttsching <10609>
Pötzneusiedl <10726>
Purbach am Neusiedler See <10312>

R

Raiding <10819>
Rauchwart <10427>
Rechnitz <10919>
Riedlingsdorf <10920>
Ritzing <10820>
Rohr im Burgenland >10425>
Rohrbach bei Mattersburg <10610>

Rotenturm an der Pinka <10921>
Rudersdorf <10508>
Rust <10201>

S

Sankt Andrä am Zicksee <10719>
Sankt Margarethen im Burgenland <10313>
Sankt Martin an der Raab <10509>
Sankt Michael im Burgenland <10413>
Schachendorf <10922>
Schandorf <10932>
Schattendorf <10612>
Schützen am Gebirge <10314>
Siegendorf <10315>
Sieggraben <10613>
Sigleß <10614>
Stadtschlaining <10923>
Stegersbach <10414>
Steinberg-Dörfel <10821>
Steinbrunn <10316>
Stinatz <10415>
Stoob <10822>
Stotzing <10321>
Strem <10416>

T

Tadten <10720>
Tobaj <10417>
Trausdorf an der Wulka <10317>
Tschanigraben <10423>

U

Unterfrauenhaid <10825>
Unterkohlstätten <10924>
Unterrabnitz-Schwendgraben <10826>
Unterwart <10925>

W

Wallern im Burgenland <10721>
Weichselbaum <10510>
Weiden am See <10722>
Weiden bei Rechnitz <10926>
Weingraben <10827>
Weppersdorf <10823>
Wiesen <10615>
Wiesfleck <10927>
Wimpassing an der Leitha <10318>
Winden am See <10723>
Wolfau <10928>
Wörterberg <10419>
Wulkaprodersdorf <10319>

Z

Zagersdorf <10323>
Zemendorf-Stöttera <10618>
Zillingtal <10322>
Zurndorf <10724>

Publikationen der Großzählung 2001

| Artikelnummer | Bezeichnung | Preis in € |
|---------------------------------|---|--------------|
| <u>Volkszählung 2001</u> | | |
| 18-2000-01 | Rohdaten nach Gemeinden (Schnellbericht) | 25,43 |
| 20-1510-01 | Wohnbevölkerung nach Gemeinden (mit der Bevölkerungsentwicklung seit 1869) | 30,- |
| Länderhefte Phase I | | |
| 20-1300-01 | Hauptergebnisse I – Österreich | 28,- |
| 20-1310-01 | Hauptergebnisse I – Burgenland | 29,- |
| 20-1320-01 | Hauptergebnisse I – Kärnten | 29,- |
| 20-1330-01 | Hauptergebnisse I – Niederösterreich | 33,- |
| 20-1340-01 | Hauptergebnisse I – Oberösterreich | 33,- |
| 20-1350-01 | Hauptergebnisse I – Salzburg | 29,- |
| 20-1360-01 | Hauptergebnisse I – Steiermark | 33,- |
| 20-1370-01 | Hauptergebnisse I – Tirol | 29,- |
| 20-1380-01 | Hauptergebnisse I – Vorarlberg | 28,- |
| 20-1390-01 | Hauptergebnisse I – Wien | 28,- |
| 20-1305-01 | Hauptergebnisse I – Paketpreis | 240,- |
| Länderhefte Phase II | | |
| 20-1400-01 | Hauptergebnisse II – Österreich | 33,- |
| 20-1410-01 | Hauptergebnisse II – Burgenland | 33,- |
| 20-1420-01 | Hauptergebnisse II – Kärnten | 35,- |
| 20-1430-01 | Hauptergebnisse II – Niederösterreich | 40,- |
| 20-1440-01 | Hauptergebnisse II – Oberösterreich | 40,- |
| 20-1450-01 | Hauptergebnisse II – Salzburg | 35,- |
| 20-1460-01 | Hauptergebnisse II – Steiermark | 40,- |
| 20-1470-01 | Hauptergebnisse II – Tirol | 36,- |
| 20-1480-01 | Hauptergebnisse II – Vorarlberg | 35,- |
| 20-1490-01 | Hauptergebnisse II – Wien | 36,- |
| 20-1405-01 | Hauptergebnisse II – Paketpreis | 290,- |
| Thematische Hefte | | |
| 20-1520-01 | Berufspendler | 65,- |
| 20-1525-01 | Berufstätige nach beruflichen und wirtschaftlichen Merkmalen | 47,- |
| 20-1530-01 | Bildungsstand der Bevölkerung | 47,- |
| 20-1545-01 | Schüler und Studenten | 42,- |
| 20-1535-01 | Binnenwanderung 2000/2001 | 35,- |
| 20-1540-01 | Haushalte und Familien | 36,- |
| 20-1555-01 | Textband | 51,- |
| Arbeitsbehelfe | | |
| | Volkszählung 1991 – 2001: Gemeindeänderungsverzeichnis | |
| | Volkszählung 2001: Benutzerhandbuch Phase I | |
| | Volkszählung 2001: Benutzerhandbuch Phase II | |
| | Volkszählung 2001: Bildungsschlüssel | |

| Artikelnummer | Bezeichnung | Preis in € |
|---------------|-------------|------------|
|---------------|-------------|------------|

Gebäude- und Wohnungszählung 2001

Länderhefte

| | |
|------------------------------------|-------|
| Hauptergebnisse – Burgenland | 29,- |
| Hauptergebnisse – Kärnten | 29,- |
| Hauptergebnisse – Niederösterreich | 33,- |
| Hauptergebnisse – Oberösterreich | 33,- |
| Hauptergebnisse – Salzburg | 29,- |
| Hauptergebnisse – Steiermark | 33,- |
| Hauptergebnisse – Tirol | 30,50 |
| Hauptergebnisse – Vorarlberg | 28,- |
| Hauptergebnisse – Wien | 29,- |
| Hauptergebnisse – Österreich | 29,- |

Thematische Hefte

| | |
|----------------|------|
| Wer wohnt wie? | 28,- |
|----------------|------|

Arbeitsstättenzählung 2001

| |
|------------------------------------|
| Hauptergebnisse – Österreich |
| Hauptergebnisse – Burgenland |
| Hauptergebnisse – Kärnten |
| Hauptergebnisse – Niederösterreich |
| Hauptergebnisse – Oberösterreich |
| Hauptergebnisse – Salzburg |
| Hauptergebnisse – Steiermark |
| Hauptergebnisse – Tirol |
| Hauptergebnisse – Vorarlberg |
| Hauptergebnisse – Wien |

Ortsverzeichnis 2001

| |
|---------------------------|
| Burgenland |
| Kärnten |
| Niederösterreich und Wien |
| Oberösterreich |
| Salzburg |
| Steiermark |
| Tirol |
| Vorarlberg |

Alle Hefte (ausgenommen Arbeitsbeihilfe und Schnellberichte) werden zusammen mit einer CD-ROM ausgeliefert, welche die Tabellen sowohl im PDF- als auch im Excel-Format enthält.