



GARTENBAU- UND FELD- GEMÜSEANBAUERHEBUNG

Herausgegeben von STATISTIK AUSTRIA



Wien 2016

Auskünfte

Für schriftliche oder telefonische Anfragen steht Ihnen in der Statistik Austria der Allgemeine Auskunftsdienst unter der Adresse

Guglgasse 13
1110 Wien
Tel.: +43 (1) 711 28-7070
e-mail: info@statistik.gv.at
Fax: +43 (1) 715 68 28

zur Verfügung.

Herausgeber und Hersteller

STATISTIK AUSTRIA
Bundesanstalt Statistik Österreich
1110 Wien
Guglgasse 13

Für den Inhalt verantwortlich

Christine Sekora
Tel.: +43 (1) 711 28-7345
e-mail: christine.sekora@statistik.gv.at

Umschlagfoto

Cäcilia Bachmann

Kommissionsverlag

ISBN 978-3-903106-12-3

Das Produkt und die darin enthaltenen Daten sind urheberrechtlich geschützt. Alle Rechte sind der Bundesanstalt Statistik Österreich (STATISTIK AUSTRIA) vorbehalten. Bei richtiger Wiedergabe und mit korrekter Quellenangabe „STATISTIK AUSTRIA“ ist es gestattet, die Inhalte zu vervielfältigen, verbreiten, öffentlich zugänglich zu machen und sie zu bearbeiten. Bei auszugsweiser Verwendung, Darstellung von Teilen oder sonstiger Veränderung von Dateninhalten wie Tabellen, Grafiken oder Texten ist an geeigneter Stelle ein Hinweis anzubringen, dass die verwendeten Inhalte bearbeitet wurden.

Die Bundesanstalt Statistik Österreich sowie alle Mitwirkenden an der Publikation haben deren Inhalte sorgfältig recherchiert und erstellt. Fehler können dennoch nicht gänzlich ausgeschlossen werden. Die Genannten übernehmen daher keine Haftung für die Richtigkeit, Vollständigkeit und Aktualität der Inhalte, insbesondere übernehmen sie keinerlei Haftung für eventuelle unmittelbare oder mittelbare Schäden, die durch die direkte oder indirekte Nutzung der angebotenen Inhalte entstehen. Korrekturhinweise senden Sie bitte an die Redaktion.

© STATISTIK AUSTRIA

Artikelnummer: 20-6290-15

Verkaufspreis: € 35,00 (inkl. CD-ROM)

Wien 2016

Vorwort

Vorliegende Publikation enthält ausführliche Informationen über die Struktur des österreichischen Gartenbaus sowie des Feldgemüseanbaues 2015.

Zur Gewinnung aktueller Daten wurde nach einem Zeitraum von fünf Jahren mit Stichtag 1. Juli 2015 wieder eine Gartenbauerhebung durchgeführt. Gleichzeitig erfolgte auch eine Erhebung des Anbaus von Feldgemüse im Rahmen der landwirtschaftlichen Fruchtfolge. Eine umfassende Darstellung aktueller Daten über Flächennutzung, Vermarktung, Arbeitskräfte Produktion und Ausstattung der Betriebe in Österreich sind Inhalt dieser Publikation. Durch die Differenzierungen nach Größenstufen und Produktionsrichtungen wird auch ein guter Überblick über die Struktur und Bedeutung des österreichischen Gartenbaus bzw. Feldgemüseanbaues geboten. Die Ergebnisse werden in regionaler Gliederung nach Bundesländern dargestellt.

Die Publikation enthält neben einem Textteil mit einer allgemeinen Beschreibung zum Erhebungsablauf auch eine Darstellung der wichtigsten Ergebnisse (Tabellenteil); ausgewählte Grafiken verdeutlichen u. a. die strukturellen Entwicklungen.



Dr. Konrad Pesendorfer
Fachstatistischer Generaldirektor der STATISTIK AUSTRIA

Wien, im September 2016

Inhaltsverzeichnis

Zusammenfassung	9
1 Einführung	13
1.1 Erhebungszweck	13
1.2 Historische Entwicklung.....	13
1.3 Gesetzliche Grundlage	13
1.4 Erhebungsprogramm	14
1.5 Durchführung der Erhebung	14
1.6 Aufbereitung der Daten.....	14
1.7 Zeichenerklärung.....	14
2 Besprechung der Ergebnisse	14
2.1 Gartenbau	14
2.1.1 Betriebe und Betriebsstruktur	14
2.1.1.1 Gartenbaubetriebe nach Größenstufen.....	16
2.1.1.2 Gartenbaubetriebe nach Produktionsrichtungen.....	16
2.1.1.3 Nutzung der Flächen	18
2.1.2 Betriebsart, Produktionsweise, Absatzwege, Nützlingseinsatz.....	18
2.1.3 Arbeitskräfte in den Gartenbaubetrieben	20
2.1.4 Gewächshäuser einschl. Kunststoffeindeckung (ohne Foliengewächshäuser und Folientunnel), Energie.....	20
2.2 Feldgemüseanbau	21
2.2.1 Betriebe und Betriebsstruktur	21
2.2.2 Feldgemüseanbau nach Arten und Flächen.....	22
2.2.3 Absatzwege und Produktionsweise.....	24
2.2.4 Arbeitskräfte in den Feldgemüseanbaubetrieben.....	24
Tabellen im Textteil	
Tabelle 1: Gartenbauerhebung 2015 - Gesamtübersicht	15
Tabelle 2: Gartenbaubetriebe 2015 nach Produktionsrichtungen	17
Tabelle 3: Flächennutzung der Gartenbaubetriebe 2004, 2010 und 2015.....	19
Tabelle 4: Betriebsart, Produktionsweise und Nützlingseinsatz der Gartenbaubetriebe 2015	19
Tabelle 5: Feldgemüseanbauerhebung 2015 - Gesamtübersicht.....	21
Tabelle 6: Anbau von Feldgemüse in Österreich 2010 und 2015 ohne Feldgemüseanbau in Gartenbaubetrieben	23

Grafiken und Kartogramme

Karte 1	Gartenbaubetriebe 1998 bis 2015 nach Bundesländern	15
Grafik 1	Gartenbaubetriebe und gärtnerisch genutzte Fläche 2010 und 2015	16
Grafik 2	Durchschnittliche Betriebsgröße der Gartenbaubetriebe 1998, 2004, 2010 und 2015	17
Karte 2	Produktionsrichtungen der Gartenbaubetriebe 2015 nach Bundesländern	18
Karte 3	Anbaufläche von Feldgemüse insgesamt 2015 nach Gemeinden	22
Fragebogen		25

Tabellenteil

Gartenbau

Tabelle 1	Flächenverteilung der Gartenbaubetriebe	50
Tabelle 2	Anbau von Gemüse insgesamt	90
Tabelle 2.1	Anbau von Gemüse im Freiland einschl. Flachfolie/Vlies, Netzhäuser, Niederglas	100
Tabelle 2.2	Anbau von Gemüse in Gewächshäusern einschl. Folientunnel	110
Tabelle 3	Produktion von Schnittblumen und Zierpflanzen	120
Tabelle 3.1	Produktion von Blumen und Zierpflanzen (Fertigware einschl. für Endverbraucher bestimmte Jungpflanzen/Halbfertigware)	125
Tabelle 4	Produktion von verkaufsfähiger Ware in Baumschulbetrieben (Fertigware einschl. für Endverbraucher bestimmte Jungpflanzen/Halbfertigware)	135
Tabelle 5	Produktion von Stauden und Gräsern (Fertigware einschl. für Endverbraucher bestimmte Jungpflanzen/Halbfertigware)	140
Tabelle 6	Wichtigste Absatzwege der Gartenbaubetriebe	142
Tabelle 7	Betriebsart, Produktionsweise und Nützlingseinsatz der Gartenbaubetriebe	146
Tabelle 8	Arbeitskräfte in den Gartenbaubetrieben	148
Tabelle 9	Anzahl und Alter der Gewächshäuser einschl. Kunststoffeindeckung (ohne Foliengewächshäuser und Folientunnel)	152
Tabelle 10	Produktionseinrichtungen	153
Tabelle 11	Anzahl und Alter der Heizanlagen	154
Tabelle 12	Nutzung alternativer Energien	155
Tabelle 13	Jahresverbrauch 2014 an Brennstoffen und Energie	156

Feldgemüseanbau

Tabelle 14	Flächenverteilung der Feldgemüseanbaubetriebe	160
Tabelle 15	Anbau von Feldgemüse einschl. Mehrfachnutzung	170
Tabelle 16	Wichtigste Absatzwege der Feldgemüseanbaubetriebe	180
Tabelle 17	Produktionsweise und Nützlingseinsatz der Feldgemüseanbaubetriebe	181
Tabelle 18	Arbeitskräfte in den Feldgemüseanbaubetrieben	182
Tabelle 19	Anzahl und Alter der Gewächshäuser einschl. Kunststoffeindeckung (ohne Foliengewächshäuser und Folientunnel)	186



ZUSAMMENFASSUNG

Gesetzliche Grundlage

Basierend auf der Verordnung BGBl. II Nr. 246/2015 wurde mit Stichtag 1. Juli 2015 eine Gartenbau- und Feldgemüseanbauerhebung durchgeführt.

Fragenprogramm

Das Fragenprogramm war einigen Modifikationen unterworfen. In Abstimmung mit dem Bundesministerium für Land- und Forstwirtschaft, Umwelt und Wasserwirtschaft sowie den Interessensvertretern (Landwirtschaftskammer Österreich, etc.) wurden sowohl die Erhebungskriterien als auch der Merkmalskatalog erarbeitet, wobei u. a. auch auf die Vergleichbarkeit mit den Erhebungen der vergangenen Jahre Bedacht genommen wurde.

Erhebung und Aufarbeitung

Die Gartenbau- und Feldgemüseanbauerhebung erfolgte 2010 (Fragenmodul im Rahmen der Agrarstrukturhebung 2010) erstmals mittels elektronischen Fragebogens; und auch für 2015 wurde wieder ein elektronischer Fragebogen konzipiert und programmiert. Die für die Erhebung relevanten Unterlagen sind den Auskunftspflichtigen per Post im September 2015 übermittelt und gleichzeitig der elektronische Fragebogen freigeschaltet worden. Die Respondentin bzw. der Respondent hatte somit die Möglichkeit entweder mittels Benutzerkennung und Passwort direkt am eigenen PC (Direktmelder) oder im Zuge eines Telefoninterviews ihrer Meldeverpflichtung nachzukommen. Jene Auskunftspflichtigen, die die Möglichkeit des Telefoninterviews in Anspruch nahmen, kontaktierten dazu entweder direkt die kostenlose Hotline der Gartenbau- und Feldgemüseanbauerhebung oder wurden seitens der Bundesanstalt Statistik Österreich (STAT) kontaktiert. Mittels einer Antwortkarte waren die telefonischen Kontaktdaten und zeitliche Erreichbarkeit bekannt zu geben, sodass eine Kontaktaufnahme in der angegebenen Zeit durch eine/einen Mitarbeiterin/Mitarbeiter von STAT möglich war.

Durch die ausschließliche Verwendung des elektronischen Fragebogens konnten die Daten direkt aus dem Frageprogramm in eine Datenbank übernommen und einer umfangreichen Plausibilitätskontrolle unterzogen werden. Auf der Basis des authentischen Datensatzes wurden sodann die entsprechenden Auswertungen erstellt.

Ergebnisse

Bei der **Gartenbauerhebung 2015** wurden 1.200 Betriebe erfasst, das sind um 214 Betriebe (-15,1%) weniger als bei der letzten Erhebung im Jahr 2010. 52,0% der Gärtnerinnen und Gärtner rechneten sich der Produktionsrichtung Blumen und Zierpflanzen zu, 31,3% bezeichneten sich als Gemüsebaubetrieb und 16,7% sahen ihren Produktionsschwerpunkt im Baumschulbereich.

Von der gärtnerisch genutzten Fläche (1.963 ha) wurden 496 ha unter Glas bzw. Folie und 1.467 ha im Freiland bewirtschaftet. Der Gartenbau präsentierte sich eher klein strukturiert; so bewirtschafteten rund 68% der Betriebe eine Fläche „unter 1 ha“, die durchschnittlich bewirtschaftete Fläche pro Betrieb betrug 1,6 ha.

849 Betriebe (70,8%) bezeichneten sich als ausschließliche Produktionsbetriebe, und der überwiegende Teil (93,4%) gab an, eine konventionell produzierende Gärtnerei zu sein.

860 der Gartenbaubetriebe (71,7%) führen den „Verkauf an Endverbraucher“ (am Verbrauchermarkt, im eigenen Geschäft oder Betrieb, Ab Hof, Gastronomie und Hotellerie, Onlineshop) als wichtigsten Absatzweg an.

In den Gartenbaubetrieben waren 8.382 Arbeitskräfte beschäftigt, davon 2.271 familieneigene und 6.111 familienfremde Personen.

Von den 1.200 Betrieben besaßen 780 Gewächshäuser einschl. Kunststoffeindeckung (ohne Folien- und Folientunnel) mit einer Gesamtfläche von 3.246.315 m², wobei 65,6% davon auf die Produktionsrichtung „Gemüse“ entfielen.

Entsprechende Heizanlagen gab es in 692 Betrieben, vor allem in jenen (422) mit der Produktionsrichtung „Blumen und Zierpflanzen“.

Im **Feldgemüseanbau 2015** wurden 1.870 Betriebe erfasst, das sind um 92 Betriebe (-4,7%) weniger als noch bei der letzten Erhebung im Jahr 2010. Trotz dieses Betriebsrückganges stieg die Gesamtanbaufläche um 22,7% auf 13.995 ha im Vergleich zu 2010. Während bei der Fläche unter Glas und Folie ein Rückgang (-16,2%) festgestellt wurde, vergrößerte sich die Freilandfläche um 23,1%.

Der Trend zu immer größeren Anbauflächen wird durch den Anstieg von Betrieben mit einer Gesamtfläche von „5 ha und mehr“ deutlich. Entfielen 2010

auf diese Größenstufe erst 652 Betriebe mit 9.385 ha, so wurde 2015 ein Zuwachs von 140 Betrieben auf 792 Betrieben und eine Steigerung um 2.726 ha auf 12.111 ha festgestellt. Somit liegt der Anteil dieser Betriebe an der gesamten Feldgemüseanbaufläche bei rund 86,5% (+29,1% zu 2010).

Der Zwiebelanbau nahm mit 21,4% an der gesamten Gemüseanbaufläche die erste Stelle vor den Grünerbsen, gefolgt von „Karotten, Möhren“ ein. 838 der

Feldgemüseanbaubetriebe gaben als wichtigsten Absatzweg den „Verkauf an Endverbraucher“ (am Verbrauchermarkt, im eigenen Geschäft oder Betrieb, Ab Hof, Gastronomie und Hotellerie, Onlineshop) an.

Im Rahmen der Erhebung wurden 10.487 Arbeitskräfte erfasst, davon 3.615 familieneigene und 6.872 familienfremde. Der Großteil der Arbeitskräfte war männlich (62,0%).



1 Einführung

1.1 Erhebungszweck

Ziel der Erhebung war die Gewinnung umfassender, aktueller und zuverlässiger statistischer Informationen über den österreichischen Gartenbau und Feldgemüseanbau. Die Erhebungsdaten über Betriebsstruktur sowie zur Flächennutzung und Produktion ermöglichen die Bewertung der derzeitigen Lage in den beiden Produktionssparten und liefern Informationen zum Strukturwandel. Die Ergebnisse bilden damit eine wichtige Grundlage für weiterführende Analysen sowie Entscheidungen für Politik, Wirtschaft und Wissenschaft.

1.2 Historische Entwicklung

Daten über das Ausmaß der Gemüse-, Blumen- und Baumschulflächen wurden ursprünglich im Rahmen der Bodennutzungserhebungen erfasst. Da jedoch diese Produktionssparten mehr und mehr an Bedeutung gewannen, ordnete das damalige Bundesministerium für Land- und Forstwirtschaft (BMLF) eigene Erhebungen diesen Bereich betreffend an. Erstmals im Jahr 1964 und dann 1972 war – eingeschränkt auf die Gartenbaubetriebe (einschl. Baumschulen) – eine spezielle Gartenbauerhebung durchzuführen, wodurch grundlegende Detailinformationen über diesen Bereich bezogen werden konnten. In den Jahren 1982 und 1992 erfolgte eine Ausweitung, in dem zeitgleich mit der Gartenbauerhebung eine Erhebung bei den Feldgemüseanbaubetrieben vorgenommen wurde. Geplant war, derartige Erhebungen alle fünf Jahre zu veranlassen; im Jahr 1997 konnte die Erhebung aus budgetären Gründen jedoch nicht stattfinden, und wurde um ein Jahr auf 1998 verschoben. Mit der Ausgliederung der „Bundesanstalt Statistik Österreich (STAT)“ im Jahr 2000 und aufgrund des neuen Bundesstatistikgesetzes 2000 idGF muss diese Erhebung künftig zur Gänze vom zuständigen Bundesministerium für Land- und Forstwirtschaft, Umwelt und Wasserwirtschaft (BMLFUW) finanziert werden. Auch die für 2003 geplante Erhebung musste mangels finanzieller Mittel auf 2004 verschoben werden. Das gleiche Schicksal ereilte die für 2009 vorgesehene Erhebung, die ebenfalls aus budgetären Gründen vorerst auf einen späteren, unbestimmten Zeitpunkt verlegt wurde.

Da für 2010 eine EU-weite Agrarstrukturerhebung (AS 2010; Vollerhebung) durchgeführt werden musste, wurde überlegt, die Gartenbau- und Feld-

gemüseanbauerhebung in die AS 2010 zu integrieren – wenn auch mit eingeschränktem Merkmalskatalog. Nach Rücksprache mit den dafür zuständigen Stellen (BMLFUW, Landwirtschaftskammer Österreich (LKÖ), Landwirtschaftskammer der Bundesländer (Gartenbaureferat)) zwecks Abstimmung des Fragenprogramms bzw. Aufbringung der finanziellen Mittel, wurden die Fragen zur Gartenbau- und Feldgemüseanbauerhebung als eigenes Modul in den elektronischen Fragebogen der AS 2010 integriert. Aufgrund des gekürzten Erhebungsumfanges gab es in weiterer Folge erneut die Überlegung wieder eine detailliertere Erhebung – wie 2004 – durchzuführen. Durch die Bereitstellung der finanziellen Mittel durch das BMLFUW konnte letztendlich eine umfassende Gartenbau- und Feldgemüseanbauerhebung im Jahr 2015 durchgeführt werden. In Absprache mit den zuständigen Stellen (LKÖ, Bundesverband der Gärtner, etc.) wurde ein Fragenkatalog erarbeitet, der den aktuellen Anforderungen entspricht.

1.3 Gesetzliche Grundlage

Die Gartenbauerhebung wurde mit Stichtag 1. Juli 2015 gleichzeitig mit der Feldgemüseanbauerhebung aufgrund der gemeinsamen Verordnung des Bundesministers für Land- und Forstwirtschaft, Umwelt und Wasserwirtschaft vom 8. September 2015, BGBl. II Nr. 246/2015 betreffend die Statistik über den Gartenbau und den Feldgemüseanbau durchgeführt.

Stichtag, Referenzzeitraum:

1. Juli 2015	hinsichtlich der Flächenverteilung und der Produktionsweise der Gartenbau- (GB) und Feldgemüseanbaubetriebe (FG), Art des Betriebes (GB), Anzahl der Heizanlagen nach Alter (GB), Produktionseinrichtungen (GB)
Kalenderjahr 2014	für Angaben über den Brennstoff- und Energieverbrauch in Gartenbau- und Baumschulbetrieben
Kalenderjahr 2015	hinsichtlich der überwiegenden Produktionsrichtung im Gartenbau- und Feldgemüseanbau, der Merkmale des Gemüse-, Blumen- und Zierpflanzenanbaus und der Baumschulen, Nützlingseinsatz, wichtigsten Absatzwege, Arbeitskräfte

Des Weiteren wurden in der Verordnung die Erhebungsart, die Durchführung der Erhebung sowie die Auskunftspflicht geregelt.

1.4 Erhebungsprogramm

Aufgrund des reduzierten Fragenprogrammes der Erhebung von 2010 (Modul der AS 2010) wurde in einer Diskussion angeregt wieder eine detaillierte Gartenbau- und Feldgemüseanbauerhebung – wie 2004 bzw. für 2009 geplant – durchzuführen. Das ursprünglich umfangreichere Fragenprogramm für 2009 wurde in Abstimmung mit dem Fachbeirat für Agrarstatistik einigen Modifikationen bei der Art und dem Umfang der Erhebungsmerkmale unterzogen, wobei vor allem auf die Bedürfnisse der Nutzerinnen/ Nutzer aber auch auf die Vergleichbarkeit der Ergebnisse über die Jahre Rücksicht genommen wurde.

So wurden z. B. beim Gartenbau die Fragen nach der Produktion von „Blumen und Zierpflanzen“ auf eine aktuelle „Produktpalette“ erweitert und generell nur nach Stückangaben gefragt. Sämtliche Diskussionen betreffend das Fragenprogramm wurden unter dem Aspekt einer möglichst hohen Respondentinnen-/ Respondentenentlastung geführt.

Nähere Details über das Erhebungsprogramm können der Verordnung (VO) BGBl. II Nr. 246/2015 sowie dem Ausdruck des elektronischen Fragebogens entnommen werden.

1.5 Durchführung der Erhebung

Die Gartenbau- und Feldgemüseanbauerhebung 2015 wurde wie schon 2010 mittels personalisierten elektronischen Fragebogens durchgeführt. Die für die Erhebung relevanten Unterlagen sind den Auskunftspflichtigen per Post im September 2015 übermittelt worden. Für die Gärtnerinnen/Gärtner bzw. Landwirtinnen/Landwirte bestanden diese aus einem Begleitschreiben, einer Antwortkarte (einschl. Rückkuvert) sowie einer Ausfüllanleitung für den elektronischen Fragebogen, gleichzeitig wurde auch der elektronische Fragebogen freigeschaltet. Zusätzlich konnte über das Internet weiteres Informationsmaterial wie die Anleitung für die „Browserversionen und -einstellungen“ downgeloadet werden.

Zur Beantwortung allfälliger Fragen während der Erhebungsphase wurde eine kostenlose Hotline der Bundesanstalt Statistik Österreich eingerichtet. Des Weiteren konnten Anfragen per e-Mail an gartenbauerhebung@statistik.gv.at übermittelt werden.

Die Respondentin bzw. der Respondent hatte somit die Möglichkeit entweder mittels Benutzerkennung und Passwort direkt am eigenen PC (Direktmelder) oder im Zuge eines Telefoninterviews der Meldever-

pflichtung nachzukommen. Jene Auskunftspflichtigen, die die Möglichkeit des Telefoninterviews in Anspruch nahmen, kontaktierten dazu entweder direkt die kostenlose Hotline der Gartenbau- und Feldgemüseanbauerhebung oder wurden seitens STAT kontaktiert. Mittels einer Antwortkarte waren die telefonischen Kontaktdaten und zeitliche Erreichbarkeit bekannt zu geben, sodass eine Kontaktaufnahme in der angegebenen Zeit durch eine/einen Mitarbeiterin/ Mitarbeiter von STAT möglich war.

1.6 Aufbereitung der Daten

Durch die ausschließliche Verwendung des elektronischen Fragebogens konnten die Daten direkt aus dem Frageprogramm in eine Datenbank übernommen und einer umfangreichen Plausibilitätskontrolle unterzogen werden; bei Unklarheiten oder unplausiblen Angaben wurden die Gärtnerinnen/Gärtner bzw. Landwirtinnen/Landwirte oder das zuständige Gartenbaureferat kontaktiert. Die Daten wurden sodann ausgewertet, tabellarisch aufbereitet und unter www.statistik.at veröffentlicht.

Trotz aller Bemühungen die Zeitreihen möglichst konstant zu halten, kann es aufgrund der unterschiedlichen Erhebungsmethodik – gegenüber den früheren Erhebungen – zu einer Unschärfe kommen.

1.7 Zeichenerklärung

- = Zahlenwert ist Null.

0 = eine Größe, die kleiner als die Hälfte der ausgewiesenen Einheit ist.

Abweichungen in den Summen ergeben sich durch Runden der Zahlen.

2 Besprechung der Ergebnisse

2.1 Gartenbau

2.1.1 Betriebe und Betriebsstruktur

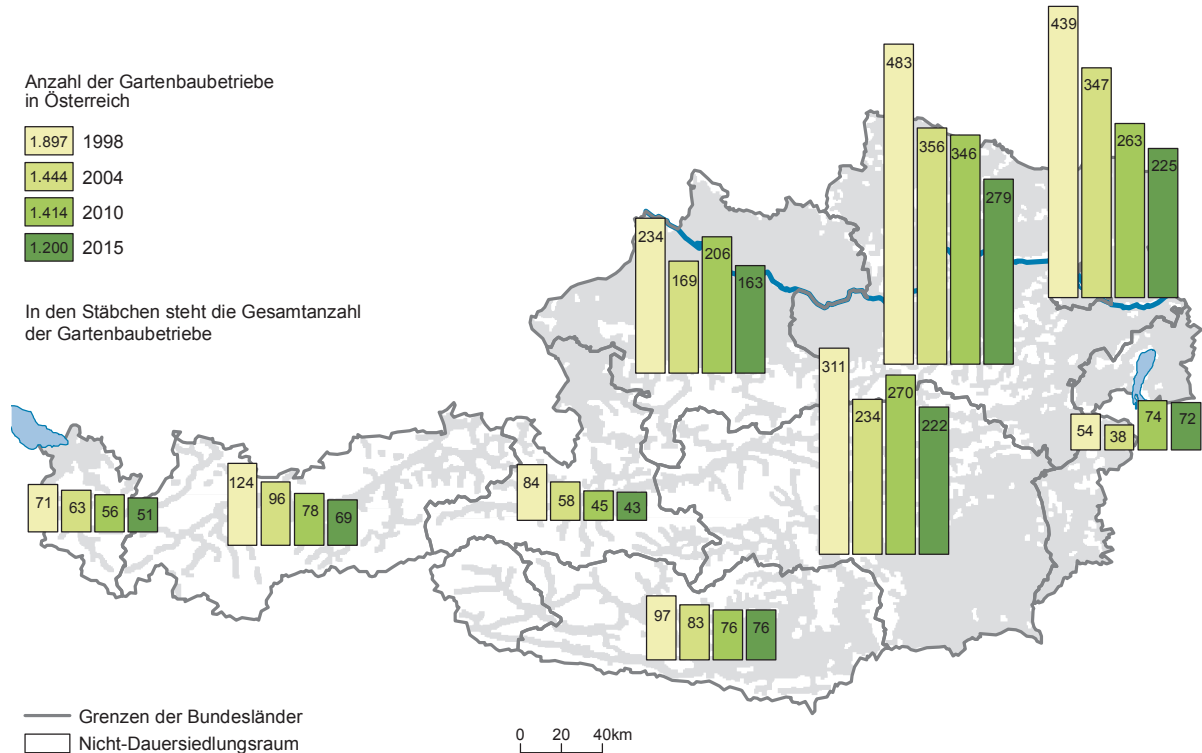
Als gärtnerisch genutzte Fläche wurden 1.963 ha ermittelt, was gegenüber der zuletzt durchgeführten Erhebung im Jahr 2010 einen Rückgang von 181 ha (-8,4%) darstellt. Gleichzeitig kam es auch bei der Anzahl der Betriebe zu einer Abnahme um 15,1% auf aktuell 1.200 Betriebe (2010: 1.414) (Tabelle 1).

Tabelle 1: Gartenbauerhebung 2015 - Gesamtübersicht

Bezeichnung	Gärtnerisch genutzte Fläche				davon					
					Fläche unter Glas, Folie u. a.		Freilandfläche			
	Betriebe		Fläche in ha		Be-triebe	Fläche in ha	einschl. Flachfolie/Vlies, Netzhäuser und Niederglas ¹⁾		Baumschul-kulturen	
	2010	2015	2010	2015			Be-triebe	Fläche in ha	Be-triebe	Fläche in ha
Größenstufen nach der gärtnerischen Nutzfläche										
unter 0,25 ha	482	411	63,05	53,87	391	37,99	203	12,67	52	3,22
0,25 bis unter 0,5 ha	270	213	95,69	76,13	183	41,75	126	24,61	49	9,78
0,5 bis unter 1 ha	234	197	166,33	138,67	166	75,10	90	33,20	71	30,36
1 bis unter 2 ha	215	185	299,49	254,20	152	125,36	86	69,28	52	59,56
2 bis unter 3 ha	77	68	186,05	163,02	49	41,81	39	63,84	27	57,38
3 bis unter 5 ha	63	55	240,22	207,48	44	73,01	25	68,04	20	66,43
5 ha und mehr	73	71	1.093,19	1.069,95	41	101,27	22	220,23	45	748,46
Bundesländer										
Burgenland	74	72	119,84	137,35	66	95,77	22	28,56	6	13,01
Kärnten	76	76	56,06	53,45	67	10,84	33	7,11	23	35,50
Niederösterreich	346	279	515,58	397,53	226	81,15	153	85,98	91	230,40
Oberösterreich	206	163	584,02	518,63	123	26,10	71	30,25	77	462,28
Salzburg	45	43	51,89	62,63	41	12,07	29	19,54	11	31,01
Steiermark	270	222	361,00	337,97	181	82,90	104	64,67	76	190,39
Tirol	78	69	31,23	33,86	66	15,39	47	15,75	13	2,72
Vorarlberg	56	51	40,54	39,58	48	9,27	30	24,01	10	6,31
Wien	263	225	383,84	382,32	208	162,78	102	215,99	9	3,56
Österreich 2015	-	1.200	-	1.963,33	1.026	496,28	591	491,87	316	975,18
Österreich 2010	1.414	-	2.144,01	-	1.141	505,24	941	1.638,77	-	-

Q: STATISTIK AUSTRIA, Gartenbauerhebungen. - 1) 2010: Einschl. Baumschulkulturen. - Rundungsdifferenzen technisch bedingt.

Karte 1
Gartenbaubetriebe 1998 bis 2015 nach Bundesländern



Q: STATISTIK AUSTRIA, Gartenbauerhebungen.

Die meisten Betriebe gab es in Niederösterreich mit 279 (23,3%), Wien mit 225 (18,8%) und der Steiermark mit 222 (18,5%). Bis auf Kärnten, wo die Betriebsanzahl im Vergleich zu 2010 mit 76 Betrieben gleich blieb, musste ein Betriebsrückgang in allen anderen Bundesländern hingenommen werden: Burgenland (-2,7%), Niederösterreich (-19,4%), Oberösterreich (-20,9%), Salzburg (-4,4%), Steiermark (-17,8%), Tirol (-11,5%), Vorarlberg (-8,9%) und Wien (-14,4%).

Wie aus Karte 1 ersichtlich, nahm die Anzahl der Betriebe in Österreich kontinuierlich ab. Waren es 1998 noch 1.897 Betriebe, so wurden 2004 nur mehr 1.444 (-23,9%) gezählt, und im Vergleich zu 2010 (1.414 Betriebe) gab es 2015 einen weiteren Rückgang der Betriebe auf 1.200 oder -15,1%.

2.1.1.1 Gartenbaubetriebe nach Größenstufen

Bezogen auf die gärtnerische Nutzfläche präsentierte sich der Gartenbau auch 2015 nach wie vor eher klein strukturiert (Grafik 1), obwohl die Anzahl der Betriebe mit einer Fläche unter 1 ha um 16,7% sank (2015: 821 Betriebe; 2010: 986 Betriebe). Während die stärkste Abnahme der Betriebe in der Größenstufe unter

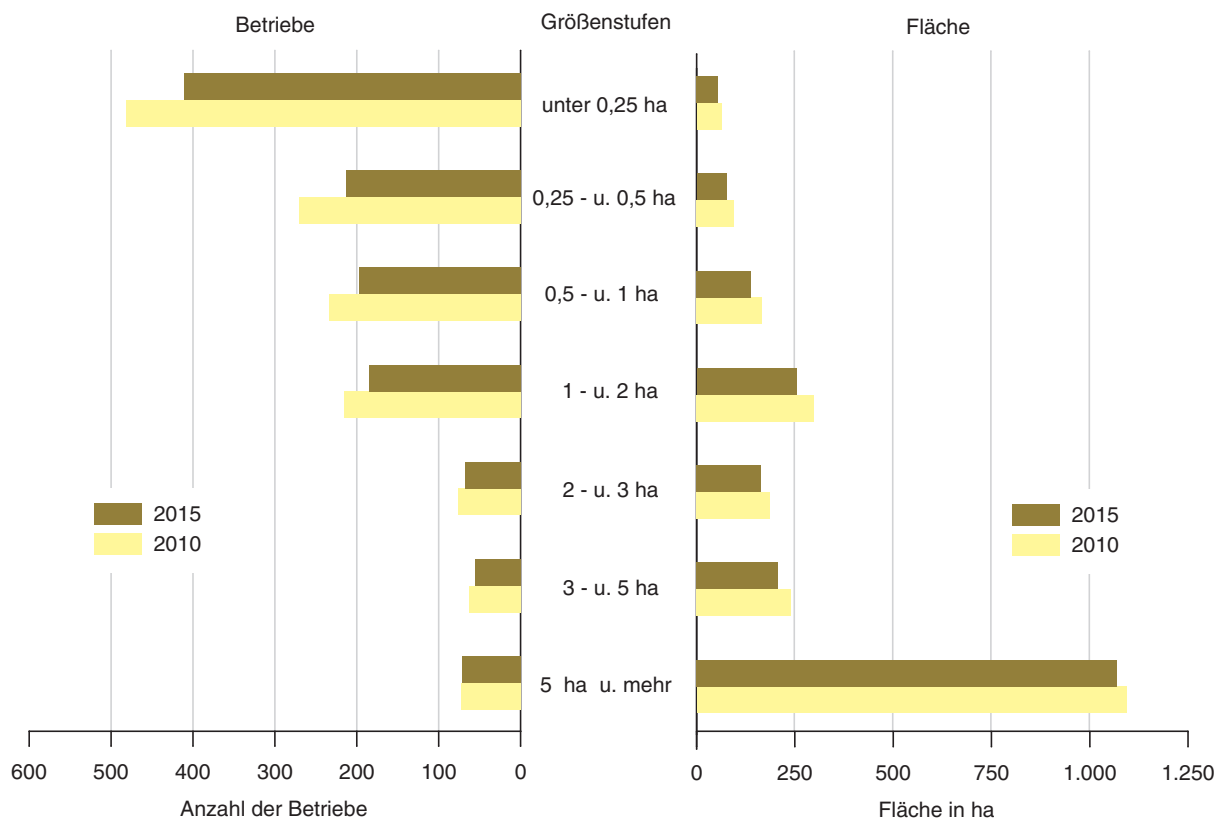
0,25 ha verzeichnet wurde (-14,7%), war der geringste Rückgang in der Größenstufe 5 ha und mehr festzustellen (-2,7%).

Wie aus dem Vergleich der einzelnen Größenstufen ersichtlich, ist der Trend zu größeren Betrieben vorhanden, auch wenn sich dies nur minimal in der Gegenüberstellung der durchschnittlichen Betriebsgröße zu den Vorerhebungen zeigt. So hatten die Gärtnereien 1998 nur durchschnittlich 1,4 ha zu bewirtschaften, 2004 und 2010 1,5 ha und 2015 stieg die durchschnittliche Betriebsgröße wieder um ein Zehntel auf 1,6 ha (Grafik 2).

2.1.1.2 Gartenbaubetriebe nach Produktionsrichtungen

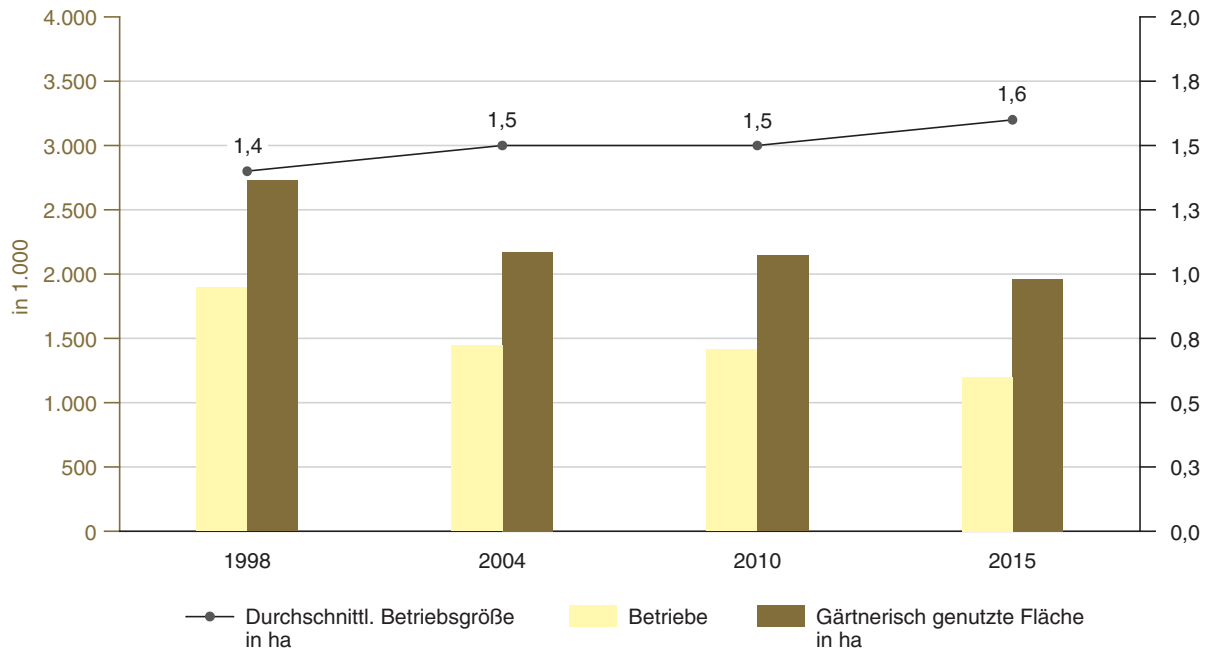
Wie auch schon in den vorhergehenden Erhebungen wurden die Gartenbaubetriebe nach Produktionsrichtungen (Gemüse, Blumen und Zierpflanzen, Baumschule) klassifiziert, d. h. die Gärtnerin/der Gärtner hatte den Produktionsschwerpunkt des Gartenbaubetriebes zu bestimmen und die überwiegende Produktionsrichtung entsprechend auszuwählen. So kann beispielsweise ein Betrieb mit überwiegender Pro-

Grafik 1
Gartenbaubetriebe und gärtnerisch genutzte Fläche 2010 und 2015



Q: STATISTIK AUSTRIA, Gartenbauerhebungen.

Grafik 2

Durchschnittliche Betriebsgröße der Gartenbaubetriebe 1998, 2004, 2010 und 2015

Q: STATISTIK AUSTRIA, Gartenbauerhebungen.

duktionsrichtung „Gemüse“ eingestuft sein, gleichzeitig aber auch Blumen und Zierpflanzen anbauen und/oder Baumschulflächen bewirtschaften.

Wie schon bei der Erhebung im Jahr 2010 betrug bei den meisten Betrieben (624) die überwiegende Produktionsrichtung „Blumen und Zierpflanzen“, mit einem Flächenanteil von 375 ha (19,1% an der Gesamtfläche), gefolgt von der Produktionsrichtung „Gemüse“ (376 Betriebe; mit einem Anteil von 31,7% an der Gesamtfläche) und der Produktionsrichtung „Baumschule“ (200 Betriebe; mit einem Anteil von 49,2% an der Gesamtfläche).

Bei allen Produktionsrichtungen gab es durchgehend Betriebsabnahmen: bei „Gemüse“ (-5,8%), „Blumen und Zierpflanzen“ (-14,5%) und „Baumschule“ (-29,8%) (Tabelle 2). Trotz des Betriebsrückganges bei „Gemüse“ wurde ein Flächenzuwachs von Plus 11,2% auf 623 ha ermittelt. Hierzu wird bemerkt, dass es sich bei den in der Tabelle 2 ausgewiesenen Flächen um die gärtnerisch genutzte Fläche der jeweiligen Betriebe handelt.

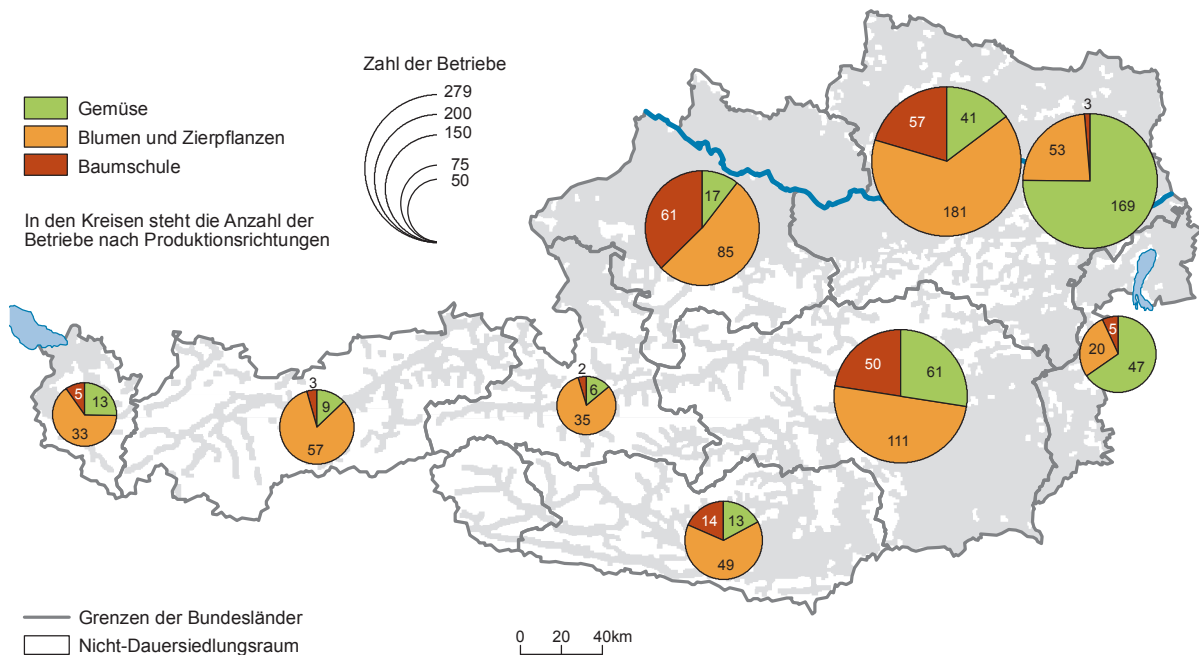
Karte 2 zeigt die unterschiedliche Verteilung der Produktionsrichtungen in den einzelnen Bundesländern auf. So war der Blumen- und Zierpflanzenbau vor allem in Niederösterreich mit 181 Betrieben, gefolgt von der Steiermark mit 111 und Oberösterreich mit 85

Tabelle 2: Gartenbaubetriebe 2015 nach Produktionsrichtungen

Bundesländer	Insgesamt		davon überwiegende Produktionsrichtung					
			Gemüse		Blumen und Zierpflanzen		Baumschule	
	Betriebe	Fläche in ha	Betriebe	Fläche in ha	Betriebe	Fläche in ha	Betriebe	Fläche in ha
Burgenland	72	137,35	47	97,36	20	27,32	5	12,66
Kärnten	76	53,45	13	5,82	49	13,11	14	34,51
Niederösterreich	279	397,53	41	65,00	181	106,32	57	226,21
Oberösterreich	163	518,63	17	11,93	85	40,33	61	466,37
Salzburg	43	62,63	6	16,05	35	16,15	2	30,42
Steiermark	222	337,97	61	72,79	111	78,59	50	186,60
Tirol	69	33,86	9	12,79	57	19,13	3	1,94
Vorarlberg	51	39,58	13	12,78	33	21,68	5	5,13
Wien	225	382,32	169	328,28	53	52,56	3	1,48
Österreich 2015	1.200	1.963,33	376	622,81	624	375,18	200	965,33
Österreich 2010	1.414	2.144,01	399	560,12	730	399,27	285	1.184,62

Q: STATISTIK AUSTRIA, Gartenbauerhebung. - Rundungsdifferenzen technisch bedingt.

Karte 2

Produktionsrichtungen der Gartenbaubetriebe 2015 nach Bundesländern

Q: STATISTIK AUSTRIA, Gartenbauerhebung.

Betrieben anzutreffen, während der Gemüsebau vor allem in Wien mit 169 Betrieben, das sind 44,9% aller Gemüseproduzenten, dominierte. Den größten Anteil an Baumschulen weist Oberösterreich mit 61 Betrieben (30,5%), gefolgt von Niederösterreich mit 57 Betrieben (28,5%) und der Steiermark mit 50 Betrieben (25,0%) auf. Diese drei Länder bewirtschaften auch 91,1% der gesamten Baumschulfläche.

2.1.1.3 Nutzung der Flächen

Beim Vergleich der gärtnerisch genutzten Fläche der einzelnen Bundesländer findet man den größten Flächenanteil in Oberösterreich mit 519 ha (26,4%), Niederösterreich mit 398 ha (20,2%), knapp gefolgt von Wien mit 382 ha (19,5%) und der Steiermark mit 338 ha (17,2%). Während in den Bundesländern Burgenland (+18 ha), Salzburg (+11 ha) und Tirol (+3 ha) die gärtnerische Nutzfläche marginal zunahm, ging diese in allen anderen Bundesländern zurück.

Bei den Freilandflächen (einschl. Flachfolie/Vlies, etc. sowie Baumschulkulturen) gab es ein Minus von 10,5% gegenüber 2010, wofür vor allem die Bundesländer Niederösterreich mit -28,3% (-125 ha), Oberösterreich mit -11,6% (-64 ha) und die Steiermark mit einem Minus von 8,1% (-22 ha) verantwortlich zeichneten. Flächenzuwächse wurden hingegen in Wien von 11,0% (+22 ha), Burgenland 41,6% (+12 ha) und Salzburg 17,3% (+7 ha) gemeldet (Tabelle 3).

Ein Flächenrückgang wurde auch bei der Fläche unter Glas und Folie von 505 ha im Jahr 2010 auf 496 ha (-9 ha) festgestellt. Während die größte Abnahme in Wien mit -23 ha registriert wurde, lag dieser in den Bundesländern Kärnten, Oberösterreich, Steiermark und Vorarlberg jeweils nur bei rd. -1 ha. Im Gegensatz dazu gab es in den Bundesländern Burgenland (+5 ha), Niederösterreich (+7 ha), Salzburg (+3 ha) und Tirol (+2 ha) Flächenzuwächse bei den Glashausflächen.

Bei der Verteilung nach Produktionsrichtungen erfolgt naturgemäß in den „Baumschulen“ der Großteil der Produktion auf einer Freilandfläche (957 ha; 65,2% der gesamten Freilandfläche), während bei der Produktionsrichtung „Gemüse“ vor allem unter Glas und Folie (63,1% der gesamten Gewächshausfläche) angebaut und auf lediglich 21,1% der gesamten Freilandfläche Gemüse produziert wird.

2.1.2 Betriebsart, Produktionsweise, Absatzwege, Nützlingleinsatz

Die betriebliche Ausrichtung spiegelt sich in Tabelle 4 wider. Demzufolge bezeichneten sich 849 Betriebe (70,8%) als ausschließliche Produktionsbetriebe. Die Betriebsart „Produktionsbetrieb mit gärtnerischem Gewerbe“ (Garten- oder Grünflächengestaltung, Friedhofsgärtnerei und Gräberpflege sowie Blumenbinderei) wurde hingegen von 351 Gärtnerinnen/

Tabelle 3: Flächennutzung der Gartenbaubetriebe 2004, 2010 und 2015

Bezeichnung	Gärtnerisch genutzte Fläche													
	im Freiland						unter Glas, Folie u. a.							
	Be- triebe	Fläche in ha	Be- triebe	Fläche in ha	Be- triebe	Fläche in ha	Be- triebe	Fläche in ha	Be- triebe	Fläche in ha	Be- triebe	Fläche in ha		
	2004		2010		2015		2004		2010		2015			
Größenstufen nach der gärtnerischen Nutzfläche														
unter	0,25	ha	282	20	244	21	232	16	461	43	442	42	391	38
0,25 bis unter	0,5	ha	236	52	194	46	155	34	280	60	221	50	183	42
0,5 bis unter	1	ha	191	87	157	81	133	64	229	93	186	85	166	75
1 bis unter	2	ha	158	161	160	181	127	129	165	105	155	119	152	125
2 bis unter	3	ha	77	149	66	137	62	121	63	46	52	49	49	42
3 bis unter	5	ha	42	120	53	178	42	134	39	43	43	62	44	73
5 ha und mehr			72	1.164	67	995	62	969	53	28	42	98	41	101
Zusammen			1.058	1.753	941	1.639	813	1.467	1.290	418	1.141	505	1.026	496
Produktionsrichtungen														
Gemüse			236	445	205	268	196	310	350	186	373	293	357	313
Blumen und Zierpflanzen			597	209	451	198	417	201	829	222	671	201	593	174
Baumschule			225	1.099	285	1.173	200	957	111	10	97	12	76	9
Bundesländer														
Burgenland			25	51	23	29	28	42	34	15	68	90	66	96
Kärnten			57	60	50	45	51	43	79	14	66	11	67	11
Niederösterreich			293	485	264	441	217	316	304	61	269	74	226	81
Oberösterreich			137	471	158	557	132	493	139	29	141	27	123	26
Salzburg			43	71	34	43	32	51	57	12	37	9	41	12
Steiermark			169	167	180	277	159	255	204	74	199	84	181	83
Tirol			56	24	43	18	51	18	92	21	71	13	66	15
Vorarlberg			54	37	44	30	37	30	60	11	48	10	48	9
Wien			224	387	145	198	106	220	321	182	242	186	208	163

Q: STATISTIK AUSTRIA, Gartenbauerhebungen. - Rundungsdifferenzen technisch bedingt.

Gärtnern angegeben. Wie ausschließliche Produktionsbetriebe (237), waren auch die meisten Produktionsbetriebe mit gärtnerischem Gewerbe (174) in der Größenstufe unter 0,25 ha gärtnerischer Nutzfläche anzutreffen.

Bei der Produktionsweise des Betriebes gaben 93,4% (1.121) der Gärtnerinnen/Gärtner an, ihren Betrieb mit konventionellen Bewirtschaftungsmethoden zu führen. Immerhin 79 Betriebe deklarierten sich als „anerkannter Bio-Betrieb“.

Zur Bekämpfung von Schädlingen setzten fast 42,3% der Betriebe einen diesbezüglichen Nützlingseinsatz ein, wobei auf Wien der größte Anteil mit 27,8% entfällt.

Die wichtigsten Absatzwege der Gartenbaubetriebe zeigen wie die Gärtnerinnen/Gärtner ihre Produkte vermarkten. Bei den wichtigsten Absatzwegen hatten die Gartenbaubetriebe die Vermarktung der Eigenproduktion nach Verkaufserlös in Prozent – Mehrfachmarkierungen waren aufgrund der Prozent-

Tabelle 4: Betriebsart, Produktionsweise und Nützlingseinsatz der Gartenbaubetriebe 2015

Bezeichnung	Gartenbau- betriebe insgesamt	Betriebsart		Produktionsweise		Betriebe mit Nützlings- einsatz		
		Ausschließlicher Produktions- betrieb	Produktions- betrieb mit gärtnerischem Gewerbe	Anerkannter Bio-Betrieb	Konventioneller Betrieb			
unter	0,25	ha	411	237	174	19	392	108
0,25 bis unter	0,5	ha	213	149	64	13	200	83
0,5 bis unter	1	ha	197	150	47	19	178	110
1 bis unter	2	ha	185	153	32	17	168	108
2 bis unter	3	ha	68	57	11	1	67	33
3 bis unter	5	ha	55	47	8	6	49	35
5 ha und mehr			71	56	15	4	67	30
Österreich			1.200	849	351	79	1.121	507

Q: STATISTIK AUSTRIA, Gartenbauerhebung.

angaben möglich, jedoch durfte der Betrieb 100% nicht übersteigen – zu melden. So gaben 860 Gärtnerinnen/Gärtner (71,7%) einen „Verkauf an Endverbraucher“ (am Verbrauchermarkt, im eigenen Geschäft oder Betrieb, Ab Hof, Gastronomie und Hotellerie, Onlineshop) an, gefolgt vom „Verkauf an Wiederverkäufer“ wie Einzelhandel (Floristen, Gartengestalter) (349 Betriebe oder 29,1%), Großmarkt/Großhandel (252 Betriebe oder 21,0%), Erzeugerorganisationen (168 Betriebe oder 14,0%), Handelskettenbelieferung (direkt) (53 Betriebe oder 4,4%) sowie an die Verarbeitungsindustrie (4 Betriebe oder 0,3%) (siehe Tabellenteil).

Bei der Länderverteilung lag Niederösterreich mit 217 Betrieben (25,2%) beim „Verkauf an Endverbraucher“ voran. Beim „Verkauf an Wiederverkäufer“ (Erzeugerorganisationen) wiederum nahm Wien mit 108 (64,3%) Betrieben die erste Stelle ein. Die Art der Produktionsrichtung spielte bei der Wahl des Absatzweges eine nicht unbedeutende Rolle. So verzeichnete der „Verkauf an Wiederverkäufer“ bei allen Produktionsrichtungen die meisten Betriebe, an zweiter Stelle war es bei „Gemüse“ die Verarbeitungsindustrie und bei „Blumen und Zierpflanzen“ sowie „Baumschule“ der Einzelhandel.

Im Vergleich nach Prozentanteilen des Verkaufs sieht man z. B., dass vier Wiener Gärtnerinnen/Gärtner durchschnittlich 63,8% ihrer erzeugten Ware durch Handelskettenbelieferung (direkt) absetzten. Aus gesamtösterreichischer Sicht wurden die meisten Produkte an Erzeugerorganisationen (94,9%) abgegeben, gefolgt vom Verkauf der Produkte an Endverbraucher (82,0%) wie beispielsweise am Verbrauchermarkt, im eigenen Geschäft oder Betrieb, Ab Hof, Gastronomie und Hotellerie, Onlineshop. Dagegen war der Durchschnittswert beim Wiederverkauf der Produkte an den Einzelhandel mit 44,0% am geringsten.

2.1.3 Arbeitskräfte in den Gartenbaubetrieben

Beim Vergleich der Arbeitskräfte in den Betrieben konnte festgestellt werden, dass zwar in 1.132 Betrieben familieneigene Arbeitskräfte und in 863 Betrieben familienfremde Arbeitskräfte beschäftigt sind, aber hinsichtlich der absoluten Zahlen mehr familienfremde Arbeitskräfte in den Betrieben tätig waren (siehe Tabellenteil).

So wurden 2.271 (1.262 männlich, 1.009 weiblich) familieneigene Arbeitskräfte, aber im Gegenzug 6.111 (2.657 männlich, 3.454 weiblich) familienfremde

Arbeitskräfte gezählt. Während bei den familieneigenen Arbeitskräften die Männer überwogen, dominierten bei den familienfremden Arbeitskräften hingegen die weiblichen Arbeitskräfte.

Im Vergleich mit den Produktionsrichtungen waren die meisten familieneigenen und familienfremden Arbeitskräfte bei „Blumen und Zierpflanzen“ mit 1.190 (642 männlich, 548 weiblich) bzw. 3.094 (1.023 männlich, 2.071 weiblich) anzutreffen, gefolgt von der Produktionsrichtung „Gemüse“ mit 747 (419 männlich, 328 weiblich) familieneigenen Arbeitskräften und 1.719 (895 männlich, 824 weiblich) familienfremden Arbeitskräften und der Produktionsrichtung „Baumschule“ mit 334 (201 männlich, 133 weiblich) und 1.298 (739 männlich, 559 weiblich) familieneigenen bzw. familienfremden Arbeitskräften.

Im Vergleich mit den Saisonarbeiterinnen und Saisonarbeitern lag die Produktionsrichtung „Gemüse“ mit 796 familienfremden Arbeitskräften vor „Blumen und Zierpflanzen“ (680) und „Baumschule“ (517).

2.1.4 Gewächshäuser einschl. Kunststoffeindeckung (ohne Foliengewächshäuser und Folientunnel), Energie

Von den 1.200 Betrieben besaßen 780 Betriebe Gewächshäuser mit einer Gesamtfläche von 3.246.315 m², gegenüber 2010 bedeutete dies ein Minus von 113.793 m². Im Vergleich der einzelnen Bundesländer wurde der größte Flächenverlust für Wien mit -224.088 m² ermittelt. Auch die Bundesländer Kärnten, Oberösterreich, Steiermark und Vorarlberg verzeichneten durchwegs Rückgänge. Hingegen sind Flächenzuwächse in den Bundesländern Burgenland (+104.508 m²), Niederösterreich (+58.628 m²), Salzburg (+15.345 m²) und Tirol (+3.324 m²) festzustellen. Ein Vergleich mit den Vorerhebungen ist jedoch nur bedingt möglich, da die Fragestellung modifiziert wurde (siehe Tabellenteil).

Den größten Flächenanteil an Glashäusern gab es in der Produktionsrichtung „Gemüse“ mit 2.129.601 m² (65,6% an der gesamten Glashausfläche) sowie „Blumen und Zierpflanzen“ mit 1.098.607 m² (33,8%). Naturgemäß hatten die „Baumschulen“ die geringste Glashausfläche mit 18.107 m² (0,6%). In der Bundesländerverteilung lag Wien – trotz Flächenrückganges – mit 1.232.954 m² (38,0%) Glashausfläche voran, gefolgt von Niederösterreich mit 627.707 m² (19,3%) und dem Burgenland mit 534.958 m² (16,5%).

Heizanlagen gab es insgesamt in 692 Gärtnereien. 559 Betriebe hatten Heizanlagen „älter als 10 Jahre“

in Verwendung und 252 Betriebe besaßen Heizanlagen „jünger als 10 Jahre“. Waren in einem Betrieb Heizanlagen in beiden Alterskategorien im Einsatz, so wurde der Betrieb in beiden Kategorien ausgewiesen. Die meisten Betriebe mit Heizanlagen verzeichnete die Produktionsrichtung „Blumen und Zierpflanzen“ nämlich 507 (73,3% aller Heizanlagen) (siehe Tabellenteil).

Trotz Zuwächse beim Einsatz von Biogenen Brennstoffen wie Pellets, Hackschnitzel und Holzabfälle sind diese trotzdem relativ selten in den österreichischen Gärtnereien anzutreffen. Da der Verbrauch an Brennstoffen und Energie witterungsbedingt variieren kann und zudem von der angebauten Kultur abhängt, ist ein Vergleich zwischen Erhebungen nur bedingt sinnvoll. Trotzdem wurde festgestellt, dass immer weniger Glashäuser und Folientunnel mit Heizöl beheizt werden, ein Grund dafür sind die immer höheren Preise. Zunahmen verzeichneten hingegen Erdgas und Biogene Brennstoffe. Relativ selten sind in den österreichischen Gärtnereien alternative Energien im Einsatz, so gaben im ganzen Bundesgebiet nur acht Betriebe an Wärmepumpen, drei Betriebe Solarthermie und 13 Betriebe eine Photovoltaikanlage zu nutzen.

2.2 Feldgemüseanbau

2.2.1 Betriebe und Betriebsstruktur

Wie in den Erhebungsjahren davor wurde wieder eine Erhebung des Feldgemüseanbaues – gleichzeitig mit der Gartenbauerhebung – durchgeführt. Mit 1.870 Betrieben wurden um 92 Betriebe (-4,7%) weniger erfasst als noch bei der letzten eigenständigen Erhebung im Jahr 2010. Trotz dieses Betriebsrückganges stieg die Gesamtanbaufläche um 22,7% auf 13.995 ha im Vergleich zu 2010 (Tabelle 5).

Betrachtet man die Verteilung der Feldgemüseanbauflächen in den einzelnen Bundesländern, so lagen mit 9.226 ha (+28,7%) wieder mehr als die Hälfte der Flächen in Niederösterreich, gefolgt von Oberösterreich mit 1.561 ha (+19,6%) und – trotz Flächenverlust – dem Burgenland mit 1.029 ha (-14,7%). Während in den o. g. Bundesländern Niederösterreich und Oberösterreich sowie auch in Kärnten mit 181 ha (+70,1%), der Steiermark mit 1.007 ha (+45,4%), Tirol mit 650 ha (+17,5%) und Vorarlberg mit 64 ha (+25,9%) Zuwächse verzeichnet werden konnten, gingen die Flächen – wie schon erwähnt – im Burgenland, aber auch in Salzburg (-17,0%) und Wien (-13,1%) zurück.

Tabelle 5: Feldgemüseanbauerhebung 2015 - Gesamtübersicht

Bezeichnung	Gemüsefläche insgesamt				davon				
					Feldgemüse im Freiland einschl. Flachfolie/Vlies, Netzhäuser, Niederglas		Fläche unter Glas, Folie u. a.		
	Betriebe		Fläche in ha		Betriebe	Fläche in ha	Betriebe	Fläche in ha	
	2010	2015	2010	2015					
Größenstufen nach der Feldgemüseanbaufläche									
unter 0,25 ha	240	127	39,52	20,86	116	17,85	44	3,00	
0,25 bis unter 0,5 ha	205	150	72,56	53,05	139	47,20	52	5,85	
0,5 bis unter 1 ha	211	175	145,48	125,93	171	118,40	56	7,53	
1 bis unter 2 ha	231	210	324,91	297,49	200	277,65	54	19,84	
2 bis unter 3 ha	151	159	370,26	391,62	158	381,31	29	10,31	
3 bis unter 5 ha	272	257	1.068,60	995,43	255	980,62	39	14,82	
5 ha und mehr	652	792	9.384,68	12.111,06	792	12.080,55	57	30,51	
Bundesländer									
Burgenland	158	124	1.206,13	1.029,30	106	985,64	49	43,66	
Kärnten	36	38	105,91	180,58	38	179,39	15	1,19	
Niederösterreich	900	894	7.166,29	9.225,76	894	9.219,75	41	6,01	
Oberösterreich	271	251	1.305,54	1.560,92	250	1.555,44	55	5,48	
Salzburg	61	47	139,93	116,10	47	114,27	27	1,83	
Steiermark	377	360	692,53	1.007,15	340	976,65	110	30,50	
Tirol	107	101	553,45	650,46	101	649,31	13	1,14	
Vorarlberg	29	33	50,88	64,08	33	62,08	19	1,99	
Wien	23	22	185,37	161,09	22	161,04	2	0,05	
Österreich 2015	-	1.870	-	13.995,44	1.831	13.903,58	331	91,86	
Österreich 2010	1.962	-	11.406,01	-	1.910	11.296,33	317	109,68	

Q: STATISTIK AUSTRIA, Feldgemüseanbauerhebungen. - Rundungsdifferenzen technisch bedingt.

Bei den Flächen unter Glas und Folie wurde gegenüber der letzten Vollerhebung im Jahr 2010 ein Rückgang von 16,2% auf 92 ha registriert. Rund 80% der Flächen liegen – trotz Rückgängen in beiden Bundesländern – im Burgenland (44 ha; -11,5%) und in der Steiermark (31 ha; -18,2%). In den übrigen Bundesländern spielt der Anbau unter Glas und Folie nur eine untergeordnete Rolle. Feldgemüse im Freiland wird vor allem in Niederösterreich (9.220 ha), Oberösterreich (1.555 ha) und dem Burgenland (986 ha) angebaut. Im Vergleich zu 2010 vergrößerte sich die Fläche in Österreich um +23,1% auf 13.904 ha.

Der Trend zu immer größeren Anbauflächen wird durch den Anstieg von Betrieben mit einer Gesamtfläche von 5 ha und mehr deutlich. Entfielen 2010 auf diese Größenstufe erst 652 Betriebe mit 9.385 ha, so wurde 2015 ein Zuwachs von 140 Betrieben auf 792 Betrieben und eine Steigerung um 2.726 ha auf 12.111 ha festgestellt. Somit liegt der Anteil dieser Betriebe an der gesamten Feldgemüseanbaufläche bei rund 86,5% (+29,1% zu 2010). Bei den kleineren Betriebsgrößen verteilte sich der Feldgemüseanbau hingegen recht gleichmäßig: So bauten 127 Betriebe weniger als 0,25 ha an, 150 Betriebe zwischen 0,25 und unter 0,5 ha, 175 Betriebe von 0,5 bis unter 1 ha, 210 Betriebe zwischen 1 bis unter 2 ha, 159 Betriebe

zwischen 2 bis unter 3 ha und 257 Betriebe zwischen 3 bis unter 5 ha.

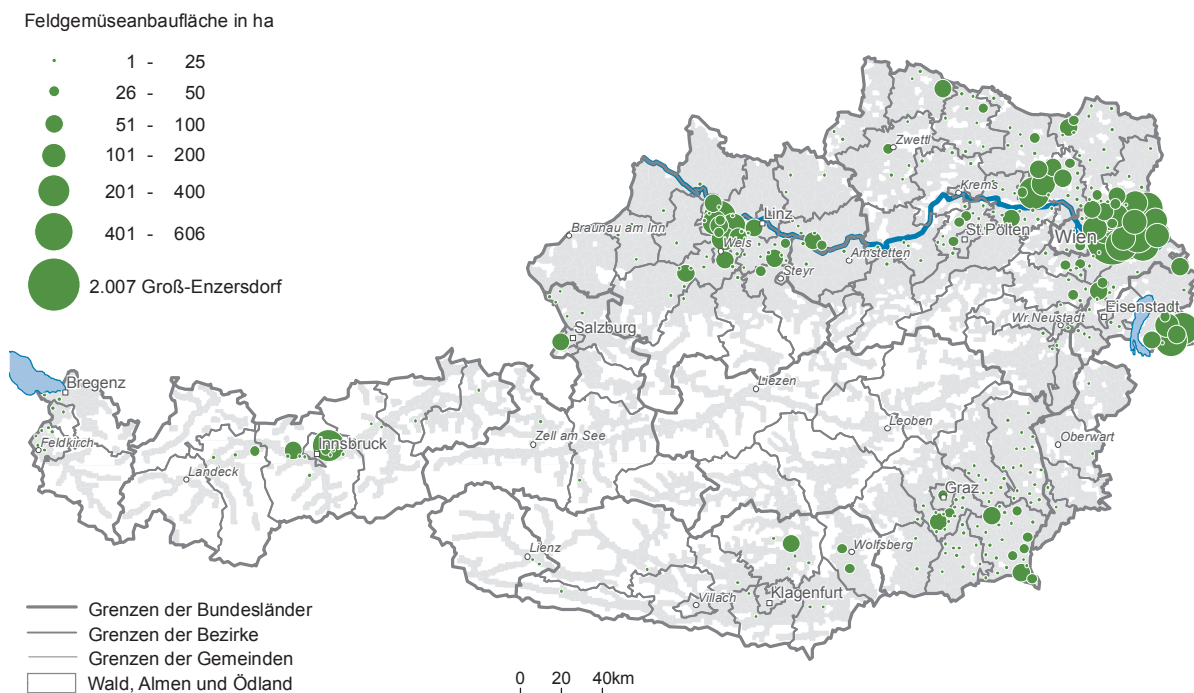
In Karte 3 wird die gemeindeweise Verteilung des Feldgemüseanbaues (ohne Mehrfachnutzung) in Österreich dargestellt. Wie schon in den Erhebungsjahren davor lagen die meisten Anbauflächen – Ausnahmen hievon sind der burgenländische Seewinkel sowie Anbauggebiete in der Steiermark, Eferdinger Becken und im Weinviertel – vor allem im Nahbereich der Ballungsräume und Verarbeitungsbetriebe. Die größten Feldgemüseanbauflächen befinden sich wieder in den Gemeinden Groß-Enzersdorf mit rund 2.007 ha, Lasee rund 606 ha und Leopoldsdorf im Marchfelde mit rund 433 ha.

2.2.2 Feldgemüseanbau nach Arten und Flächen

Tabelle 6 zeigt einen Überblick über den Anbau der verschiedenen Gemüsearten, wobei hier die Mehrfachnutzung berücksichtigt werden musste.

Insgesamt wurden 14.861 ha Feldgemüse einschließlich Flächen in Gewächshäusern und begehbaren Folientunneln (130 ha) erfasst.

Karte 3
Anbaufläche von Feldgemüse insgesamt 2015 nach Gemeinden



Q: STATISTIK AUSTRIA, Feldgemüseanbauerhebung.

Tabelle 6: Anbau von Feldgemüse in Österreich 2010 und 2015 ohne Feldgemüseanbau in Gartenbaubetrieben

Bezeichnung	Feldgemüseanbau einschl. Mehrfachnutzung ¹⁾			
	2010		2015	
	Betriebe	Fläche in ha	Betriebe	Fläche in ha *)
Brokkoli	. ²⁾	. ²⁾	205	117,60
Chinakohl	. ³⁾	. ³⁾	226	166,60
Fenchel (Knollenfenchel)	. ⁴⁾	. ⁴⁾	143	38,34
Fisolen (Pflückbohnen)	340	477,48	318	321,14
Grünerbsen	296	1.316,08	321	2.001,75
Gurken insgesamt	. ⁵⁾	248,00	. ⁵⁾	184,65
Käferbohnen (Speisebohnen)	. ⁴⁾	. ⁴⁾	173	440,23
Karfiol (Blumenkohl)	. ²⁾	. ²⁾	216	98,12
Karotten, Möhren	514	1.524,78	524	1.767,96
Knoblauch	. ⁴⁾	. ⁴⁾	220	169,80
Knollensellerie	344	293,42	347	264,51
Kohl (Wirsing)	. ³⁾	. ³⁾	199	44,65
Kohlrabi	. ³⁾	. ³⁾	304	93,89
Kohlsprossen	. ³⁾	. ³⁾	124	20,04
Kraut insgesamt	565	768,68	. ⁵⁾	643,79
Kren	105	243,28	98	319,29
Kulturpilze	. ⁶⁾	. ⁶⁾	3	0,01
Melanzani	. ⁴⁾	. ⁴⁾	138	4,16
Melone	. ⁴⁾	. ⁴⁾	60	14,70
Paprika insgesamt	. ⁵⁾	105,59	. ⁵⁾	49,07
Petersilie grün	. ⁷⁾	. ⁷⁾	251	33,68
Petersilienwurzel	. ⁴⁾	. ⁴⁾	185	90,58
Pfefferoni	. ⁴⁾	. ⁴⁾	147	21,85
Porree (Lauch)	. ⁴⁾	. ⁴⁾	294	149,02
Radieschen	260	266,66	254	199,87
(Bier-) Rettich	. ⁴⁾	. ⁴⁾	102	53,00
Rhabarber	. ⁴⁾	. ⁴⁾	79	36,26
Rote Rüben	. ⁴⁾	. ⁴⁾	345	193,39
Salate insgesamt	. ⁵⁾	1.216,60	. ⁵⁾	1.118,91
Schnittlauch	. ⁷⁾	. ⁷⁾	183	56,19
Sonstige Kräuter (Dille, Gartenkresse, Gewürz-, Heilkräuter)	. ⁷⁾	. ⁷⁾	132	46,34
Spargel insgesamt	84	538,92	. ⁵⁾	766,68
Speisekürbis	. ⁴⁾	. ⁴⁾	485	514,03
Spinat	216	361,83	224	386,26
Tomaten insgesamt	. ⁵⁾	73,18	. ⁵⁾	51,97
Zucchini	. ⁴⁾	. ⁴⁾	319	155,05
Zuckermais	. ⁴⁾	. ⁴⁾	144	767,92
Zwiebel insgesamt	664	2.734,59	. ⁵⁾	3.175,31
Übrige Gemüsearten	844	1.898,01	265	270,56
Gemüsesaatgut und -jungpflanzen	76	32,16	60	14,30
Zusammen	1.962	12.600,94	1.870	14.861,47
Topfkräuter IN STÜCK *)	. ⁸⁾	. ⁸⁾	27	62.944

Q: STATISTIK AUSTRIA, Feldgemüseanbauerhebungen. - Rundungsdifferenzen technisch bedingt. - 1) einschl. Flächen in Gewächshäusern und begehbaren Folientunnels: 130,39 ha. - 2) 2010: unter Pos. Karfiol und Brokkoli. - 3) 2010: unter Pos. Andere Kohlgemüse. - 4) 2010: unter Pos. übrige Gemüsearten. - 5) Anzahl der Betriebe nicht verfügbar. - 6) 2010: Im Rahmen der Agrarstrukturerhebung 2010 unter eigener Pos. erfasst. - 7) 2010: unter Pos. Kräuter. - 8) 2010: nicht erhoben.

Der Zwiebelanbau nahm mit 3.175 ha, das entspricht 21,4% der gesamten Gemüseanbaufläche, schon wie 2010 (2.735 ha) den Spitzenplatz ein, gefolgt von Grünerbsen mit 2.002 ha (13,5%) und „Karotten, Möhren“ mit 1.768 ha (11,9%). Ebenso gab es bei diesen Gemüsearten – wie auch bei anderen – Flächenzuwächse gegenüber 2010: Zwiebel +16,1%, Grünerbsen +52,1% und „Karotten, Möhren“ +16,0%. Trotz der Ausweitung der Mehrfachnutzung insgesamt gab es

wieder bei einigen Gemüsearten Flächenrückgänge wie z. B. Fisolen (-156 ha), Kraut (-125 ha) oder Salate insgesamt (-98 ha).

Allerdings ist beim Vergleich der Daten mit den Vorerhebungen zu beachten, dass sich der Anbau bestimmter Gemüsearten oft nach Angebot und Nachfrage richtet und demnach die Daten nur bedingt vergleichbar sind.

2.2.3 Absatzwege und Produktionsweise

Als wichtigsten Absatzweg gaben 838 Feldgemüseanbaubetriebe den „Verkauf an Endverbraucher“ (am Verbrauchermarkt, im eigenen Geschäft oder Betrieb, Ab Hof, Gastronomie und Hotellerie, Onlineshop) an.

Hingegen war der Anteil der verkauften Produkte an die Erzeugerorganisationen mit durchschnittlich 83,2% prozentmäßig am höchsten; allen Bundesländern voran lag das Burgenland mit durchschnittlich 94,3% (siehe Tabellenteil).

Mehr als Dreiviertel der Feldgemüseanbaubetriebe (1.460) bewirtschaften den Betrieb konventionell und immerhin bezeichneten sich 410 oder 21,9% als anerkannter Bio-Betrieb. Nützlinge kamen lediglich in 12,8% der Feldgemüseanbaubetriebe zum Einsatz (siehe Tabellenteil).

2.2.4 Arbeitskräfte in den Feldgemüseanbaubetrieben

2015 wurden 10.487 Arbeitskräfte (3.615 familieneigene, 6.872 familienfremde) in Feldgemüseanbaubetriebe erfasst. Wobei auch hier wie bei den Gärtnerinnen und Gärtnern mehr familienfremde Arbeitskräfte (6.872) beschäftigt waren. Auf Saisonarbeiterinnen/Saisonarbeiter (4.080) und Erntehelferinnen/Erntehelfer (1.739) entfielen rund 85,7% der familienfremden Arbeitskräfte.

Aufgrund der Größe der Feldgemüsefläche gab es auch die meisten Arbeitskräfte in Niederösterreich mit 4.366 Personen (41,6%), davon waren 2.794 männliche und 1.572 weibliche Beschäftigte, gefolgt von Oberösterreich 1.943 (18,5%) mit 1.351 männlichen und 592 weiblichen Arbeitskräften. Im Vergleich der Geschlechter überwogen bei den familieneigenen Arbeitskräften österreichweit die Männer (+8 gegenüber den weiblichen Arbeitskräften); einzige Ausnahme war Wien. Bei den familienfremden Arbeitskräften hingegen wurden im Burgenland (+28) und Salzburg (+6) mehr weibliche Arbeitskräfte ermittelt als männliche (siehe Tabellenteil).



FRAGEBOGEN



Direktion Raumwirtschaft
Gartenbau- und Feldgemüseanbauerhebung 2015

Fragebogen
Teil Gartenbau (GB)

[KONTAKTE](#) [HILFE](#) [INFORMATIONEN ZUR ERHEBUNG](#)

Bitte beachten Sie • Feld muss ausgefüllt sein i Ausfüllhilfe ! Fehlerhinweis ! Warnhinweis

Seite prüfen Hauptseite Stammdaten Bewirtschaftungsform/Flächenverteilung Allgemeine Angaben Fragen zur Erhebung

Bundesanstalt Statistik Österreich
Direktion Raumwirtschaft
Guglgasse 13, 1110 Wien
Telefon: 0800 799 766
gartenbauerhebung@statistik.gv.at
DVR: 0000043

Gartenbau- und Feldgemüseanbauerhebung 2015

Start der Erhebung:
Letzter Einsendetermin:

Die erhobenen Daten (Informationen) unterliegen der Geheimhaltung (§ 17 BStatG - Statistikgeheimnis)! Die Daten werden vertraulich behandelt!

Information

Pflichtfelder im Fragebogen sind durch rote Schrift gekennzeichnet.
Die Symbole in der Fehlerliste oberhalb des Fragebogens bedeuten:
! Fehlerhinweis - muss korrigiert werden
! Warnhinweis - ist zu prüfen. Falls erforderlich zu korrigieren oder durch Anklicken "Mögliche Warnhinweise treffen nicht zu." zu bestätigen.

Wichtiger Hinweis

Bitte beachten Sie beim Ausfüllen der Erhebungsfragebögen, dass ein "Timeout" von 30 Minuten eingestellt ist. Um einen Datenverlust zu vermeiden, speichern Sie daher bitte Ihren Fragebogen zwischendurch ab, falls Sie längere Zeit keine Aktionen vornehmen.

Seite prüfen
Alles prüfen

Eingaben speichern Rücksetzen Abbrechen
Druckversion erzeugen Weiter >

Am Ende der Erhebung:

Senden an STAT

Abbildung 1 Hauptseite

Name/Betriebsnummer

Name des Betriebes
 Betriebsnummer

Betriebsadresse

Straße
 Hausnummer
 Postleitzahl
 Ort
 Gemeinde-Nr.
 Gemeindename

Zustelladresse

Wenn sich die Zustelladresse geändert hat, geben Sie diese bitte hier an!

Straße
 Hausnummer
 Postleitzahl
 Ort
 Gemeinde-Nr.
 Gemeindename

Personen

Nachname	Vorname	Geschlecht	Geburtsdatum	Telefon	Fax	E-Mail
<input type="text" value="Musterfrau"/>	<input type="text" value="Maria"/>	<input type="text" value="weiblich"/>	<input type="text" value="7.7.1977"/>	<input type="text"/>	<input type="text"/>	<input type="text"/>

Leermeldung/Nichtteilnahme an der Erhebung

Gemäß § 9 Bundesstatistikgesetz 2000 sind Sie zur Auskunft verpflichtet und haben die Angaben rechtzeitig, vollständig und wahrheitsgetreu zu machen.

Erhebungskriterien

Wenn Sie Ihrer Meldepflichtung nicht nachkommen, die Auskunft verweigern oder unwahre Angaben machen, begehen Sie eine Verwaltungsübertretung, welche von der Bezirksverwaltungsbehörde mit einer Geldstrafe von bis zu 2.180 Euro geahndet wird.

Werden die Erhebungskriterien nicht erfüllt, ist dies entsprechend zu begründen und der Grund der Nichtausfüllung (z. B. Verpachtung, Verkauf, Betriebsauflösung usw.) anzugeben.

Grund der Leermeldung

Übergabe des Betriebes

Bei einer Übergabe des Betriebes geben Sie bitte an, an wen Sie den Betrieb übergeben haben!

Nachname	Vorname	Straße	Hausnr.	PLZ	Ort
<input type="text"/>	<input type="text"/>	<input type="text"/>	<input type="text"/>	<input type="text"/>	<input type="text"/>

Anmerkungen

Falls der hier angebotene Platz (2000 Zeichen) nicht ausreicht, können Sie Ihre Anmerkungen auch per E-Mail an gartenbauerhebung@statistik.gv.at schicken

Abbildung 2 Stammdaten

Bewirtschaftungsform

Gartenbaubetrieb (GB):

Für die Einstufung der Bewirtschaftungsform (= überwiegende Produktionsrichtung) stehen für einen Gartenbaubetrieb folgende Auswahlmöglichkeiten zur Verfügung:

Gemüse, gärtnerisch:

Gärtnerischer Anbau von Gemüse, das in der Fruchtfolge mit anderen Gartenbaukulturen steht. Wenn Sie als Gartenbaubetrieb auch Feldgemüseflächen pflanzen, fallen diese unter Gemüse, gärtnerisch. Werden von einem Betrieb mit überwiegender Produktionsrichtung "Gemüse, gärtnerisch" auch Feldgemüse bzw. Blumen und Zierpflanzen sowie Stauden/Gräser oder Baumschulprodukte erzeugt, ist dies ebenfalls in den jeweiligen Positionen einzutragen.

Blumen und Zierpflanzen:

Werden von einem Betrieb mit überwiegender Produktionsrichtung "Blumen und Zierpflanzen" auch Gemüse (gärtnerisch oder Feldgemüse) bzw. Stauden/Gräser oder Baumschulprodukte erzeugt, ist dies ebenfalls in den jeweiligen Positionen einzutragen.

Baumschule:

Werden von einem Betrieb mit überwiegender Produktionsrichtung "Baumschule" auch Gemüse (gärtnerisch oder Feldgemüse) bzw. Blumen und Zierpflanzen sowie Stauden/Gräser erzeugt, ist dies ebenfalls in den jeweiligen Positionen einzutragen.

Feldgemüsebetrieb (FG):

Anbau von Gemüse (Feldgemüse) im Rahmen der Fruchtfolge mit anderen Ackerkulturen.

Bitte wählen Sie die zutreffende Bewirtschaftungsform aus (überwiegende Produktionsrichtung)!

Pos.	Bewirtschaftungsform 2015
2015	Gemüse, gärtnerisch (GB) ▼

Flächenverteilung

Hinweis: Nachfolgende Flächen sind mit Stichtag 1. Juli 2015 anzugeben!

Erklärung zur Flächeneinheit

Bitte die Flächenangaben in m² eintragen (1 ha = 100 Ar = 10000 m²). Beispiele: 7,3259 ha = 73259 m²; 5,12 Ar = 512 m²

Flächenverteilung (ohne Mehrfachnutzung)



Gartenbaubetrieb (GB)		Pos.	Anzahl	Fläche in m ²
Flächenverteilung (ohne Mehrfachnutzung)				
1. Flächen in befestigten Gewächshäusern mit Glas-, Folien- oder Kunststoffeindeckung sowie unbefestigte Folientunnel				
Folientunnel 	3,5 - 7,5 m	001	<input type="text"/>	<input type="text"/>
	größer als 7,5 m	002	<input type="text"/>	<input type="text"/>
Foliengewächshaus 	einfach	003	<input type="text"/>	<input type="text"/>
	normal	004	<input type="text"/>	<input type="text"/>
	gut	005	<input type="text"/>	<input type="text"/>
Gewächshaus	älter als 30 Jahre	006	<input type="text"/>	<input type="text"/>
	20 - 30 Jahre	007	<input type="text"/>	<input type="text"/>
	bis 20 Jahre	008	<input type="text"/>	<input type="text"/>
2. Freilandfläche einschl. Flachfolie/Vlies, Netzhäuser und Niederglas		009	<input type="text"/>	<input type="text"/>
3. Freilandfläche Baumschulkulturen		010	<input type="text"/>	<input type="text"/>
4. Gärtnerisch genutzte Fläche insgesamt (Summe 001 - 010)		011	<input type="text"/>	<input type="text"/>

Abbildung 3 Bewirtschaftungsform/Flächenverteilung

Seite prüfen | <- | < | Stammdaten | Bewirtschaftungsform/Flächenverteilung | **Allgemeine Angaben** | Beheizung | Gemüse | > | ->|

Allgemeine Angaben

Die Seite "Allgemeine Angaben" kann erst nach dem Fertigstellen der Seite "Bewirtschaftungsform/Flächenverteilung" beendet werden.
Hinweis: Die Produktionsweise des Betriebes (GB/FG) ist mit Stichtag 1. Juli 2015 anzugeben.

Produktionsweise

Pos.	Produktionsweise des Betriebes (GB/FG)
101	-- bitte auswählen --

Pos.	Nützlichseinsatz im Jahr 2015 (GB/FG)
102	-- bitte auswählen --

Wichtigste Absatzwege der Eigenproduktion nach Verkaufserlös im Jahr 2015 (GB/FG)	Pos.	Prozent
an Wiederverkäufer:		
Handelskettenbelieferung direkt	110	<input type="text"/>
Großmarkt/Großhandel	111	<input type="text"/>
Einzelhandel (Floristen, Gartengestalter)	112	<input type="text"/>
Verarbeitungsindustrie	113	<input type="text"/>
Erzeugerorganisationen	114	<input type="text"/>
an Endverbraucher:		
am Verbrauchermarkt, im eigenen Geschäft oder Betrieb, Ab Hof, Gastronomie und Hotellerie, Onlineshop	115	<input type="text"/>
Summe (110 - 115)	116	<input type="text"/>

Arbeitskräfte

Familieneigene Arbeitskräfte einschl. Bewirtschafter/Bewirtschafterin bzw. Betriebsleiter/Betriebsleiterin im Jahr 2015 (GB/FG)	Pos.	Anzahl	
		männl.	weibl.
vollbeschäftigt	120	<input type="text"/>	<input type="text"/>
teilbeschäftigt	121	<input type="text"/>	<input type="text"/>
Insgesamt (120 - 121)	122	<input type="text"/>	<input type="text"/>

Familienfremde Arbeitskräfte im Jahr 2015 (GB/FG)	Pos.	Anzahl	
		männl.	weibl.
Ständig Beschäftigte:			
vollbeschäftigt (inkl. Lehrlinge)	130	<input type="text"/>	<input type="text"/>
teilbeschäftigt	131	<input type="text"/>	<input type="text"/>
Saisonarbeiter/Saisonarbeiterin	132	<input type="text"/>	<input type="text"/>
Erntehelfer/Erntehelferin (bis 6 Wochen)	133	<input type="text"/>	<input type="text"/>
Insgesamt (130 - 133)	134	<input type="text"/>	<input type="text"/>

Hinweis:

Art des Betriebes (GB) und Produktionseinrichtungen (GB) sind mit Stichtag 1. Juli 2015 anzugeben.

Pos.	Art des Betriebes (GB)
140	<input type="text"/> -- bitte auswählen --

Produktionseinrichtungen (GB)	Pos.	Fläche in m ²
Geschlossenes Kulturverfahren im Gewächshaus	150	<input type="text"/>
Geschlossenes Kulturverfahren im Freiland	151	<input type="text"/>

Abbildung 4 Allgemeine Angaben

Direktion Raumwirtschaft
Gartenbau- und Feldgemüseanbauerhebung 2015

Seite prüfen < < Bewirtschaftungsform/Flächenverteilung Allgemeine Angaben **Beheizung** Gemüse Blumen- und Zierpflanzen > >

Beheizung

Die Seite "Beheizung" kann erst nach dem Fertigstellen der Seite "Bewirtschaftungsform/Flächenverteilung" beendet werden.
Alle Angaben bedingen die Nutzung ausschließlich für Betriebszwecke.
Hinweis: Anzahl und Alter der Heizanlagen (GB) sind mit Stichtag 1. Juli 2015 anzugeben.

Anzahl und Alter der Heizanlagen (GB)		Pos.	Anzahl
älter als 10 Jahre	Kessel	201	<input type="text"/>
	Brenner	202	<input type="text"/>
	Heizkanone	203	<input type="text"/>
jünger als 10 Jahre	Kessel	204	<input type="text"/>
	Brenner	205	<input type="text"/>
	Heizkanone	206	<input type="text"/>

Brennstoffe und Energie (GB)	Pos.	Einheit	Jahresverbrauch 2014
Ofenheizöl (rot gef.)	210	Liter	<input type="text"/>
Heizöl	211		<input type="text"/>
Kohle einschl. Koks	212	Tonnen	<input type="text"/>
Erdgas	213	m ³	<input type="text"/>
Flüssiggas	214	Tonnen	<input type="text"/>
Fernwärme	215	MWh	<input type="text"/>
Betriebseigene Kraftwärmekopplung/Blockheizkraftwerkanlage	216		<input type="text"/>
Biogene Brennstoffe			
Pellets	217	Tonnen	<input type="text"/>
Hackschnitzel, Holzabfälle, Rinde	218	Schüttraummeter	<input type="text"/>
Sonstige Biogene Brennstoffe (Stroh, Biogas usw.)	219		<input type="text" value="- bitte auswählen -"/>
Nutzung alternativer Energien			
Wärmepumpen	220	MWh	<input type="text"/>
Solarthermie	221		<input type="text"/>
Photovoltaik	222		<input type="text"/>

Abbildung 5 Beheizung

Direktion Raumwirtschaft
Gartenbau- und Feldgemüseanbauerhebung 2015

Seite prüfen | <- | < | Allgemeine Angaben | Beheizung | **Gemüse** | Blumen- und Zierpflanzen | Stauden/Gräser | > | >|

Gemüse

Die Seite "Gemüse" kann erst nach dem Fertigstellen der Seite "Bewirtschaftungsform/Flächenverteilung" beendet werden.

Liegen zum Zeitpunkt der Erhebung noch keine genauen Daten vor, ist eine Schätzung nach bestem Wissen vorzunehmen.

Hinweis: Die Gemüseanbaufläche bezieht auch die Mehrfachnutzung der Grundfläche im Laufe des Jahres durch Vor-, Zwischen- und Nachkulturen ein, d. h. jegliche Erzeugung von Gemüse auf der gleichen Grundfläche ist bei den jeweiligen Kulturen als Anbaufläche einzutragen.

Beispiel: Eine Freilandfläche mit 5000 m² wird zuerst mit Grünerbsen bestellt und nach deren Abertung mit Kohlsprossen. Bei jeder dieser Gemüseart ist eine Fläche von 5000 m² anzugeben. Selbige Vorgehensweise findet auch in Gewächshäusern, einschl. Folientunnel Verwendung.

Erklärung zur Flächeneinheit

Bitte die Flächenangaben in m² eintragen (1 ha = 100 Ar = 10000 m²). Beispiele: 7,3259 ha = 73259 m²; 5,12 Ar = 512 m²


Gemüse (GB/FG)	Pos.	Gemüseanbauflächen einschl. Mehrfachnutzung im Jahr 2015		darunter für Verarbeitung (z. B. Verarbeitungsindustrie ohne Frischmarkt)
		in Gewächshäusern einschl. Folientunnel	im Freiland einschl. Flachfolie/Vlies, Netzhäuser, Niederglas	
Fläche in m ²				
Brokkoli	301	<input type="text"/>	<input type="text"/>	<input type="text"/>
Chinakohl	302	<input type="text"/>	<input type="text"/>	<input type="text"/>
Fenchel (Knollenfenchel)	303	<input type="text"/>	<input type="text"/>	<input type="text"/>
Fisolen (Pflückbohnen)	304	<input type="text"/>	<input type="text"/>	<input type="text"/>
Grünerbsen	305	<input type="text"/>	<input type="text"/>	<input type="text"/>
Gurken	Einlegegurken (inkl. Schälgurken)	<input type="text"/>	<input type="text"/>	<input type="text"/>
	Salatgurken, Feldgurken	<input type="text"/>	<input type="text"/>	<input type="text"/>
Käferbohnen (Speisebohnen)	308	<input type="text"/>	<input type="text"/>	<input type="text"/>
Karfiol (Blumenkohl)	309	<input type="text"/>	<input type="text"/>	<input type="text"/>
Karotten, Möhren 	310	<input type="text"/>	<input type="text"/>	<input type="text"/>
Knoblauch	311	<input type="text"/>	<input type="text"/>	<input type="text"/>
Knollensellerie	312	<input type="text"/>	<input type="text"/>	<input type="text"/>
Kohl (Wirsing)	313	<input type="text"/>	<input type="text"/>	<input type="text"/>
Kohlrabi	314	<input type="text"/>	<input type="text"/>	<input type="text"/>
Kohlsprossen	315	<input type="text"/>	<input type="text"/>	<input type="text"/>
Kraut	Frisch- und Lagerkraut (Weißkraut)	<input type="text"/>	<input type="text"/>	<input type="text"/>
	Industriekraut (Einschneidekraut)	<input type="text"/>	<input type="text"/>	<input type="text"/>
	Rotkraut (Blaukraut)	<input type="text"/>	<input type="text"/>	<input type="text"/>
Kren	319	<input type="text"/>	<input type="text"/>	<input type="text"/>
Kulturpilze	320	<input type="text"/>	<input type="text"/>	<input type="text"/>
Melanzani	321	<input type="text"/>	<input type="text"/>	<input type="text"/>
Melone	322	<input type="text"/>	<input type="text"/>	<input type="text"/>
Paprika bunt (inkl. Capia)	323	<input type="text"/>	<input type="text"/>	<input type="text"/>
Paprika grün	324	<input type="text"/>	<input type="text"/>	<input type="text"/>
Petersilie grün	325	<input type="text"/>	<input type="text"/>	<input type="text"/>
Petersilienwurzel	326	<input type="text"/>	<input type="text"/>	<input type="text"/>

Abbildung 6 Gemüse




Pfefferoni		327	<input type="text"/>	<input type="text"/>	<input type="text"/>
Porree (Lauch)		328	<input type="text"/>	<input type="text"/>	<input type="text"/>
Radieschen		329	<input type="text"/>	<input type="text"/>	<input type="text"/>
(Bier-)Rettich		330	<input type="text"/>	<input type="text"/>	<input type="text"/>
Rhabarber		331	<input type="text"/>	<input type="text"/>	<input type="text"/>
Rote Rüben		332	<input type="text"/>	<input type="text"/>	<input type="text"/>
Salat	Eissalat (Bummerisalat, Grazer Krauthäuptel usw.) 	333	<input type="text"/>	<input type="text"/>	<input type="text"/>
	Hauptelsalat (Kopfsalat)	334	<input type="text"/>	<input type="text"/>	<input type="text"/>
	Blattsalate (Lollo Rossa, Lollo Bionda, Eichblattsalat usw.)	335	<input type="text"/>	<input type="text"/>	<input type="text"/>
	Endiviensalat (inkl. Friseesalat)	336	<input type="text"/>	<input type="text"/>	<input type="text"/>
	Zichorien-Salate (Radicchio, Zuckerhutsalat, Chicorée)	337	<input type="text"/>	<input type="text"/>	<input type="text"/>
	Vogersalat (Feldsalat)	338	<input type="text"/>	<input type="text"/>	<input type="text"/>
	Sonstige Salate (inkl. Kochsalat)	339	<input type="text"/>	<input type="text"/>	<input type="text"/>
Schnittlauch		340	<input type="text"/>	<input type="text"/>	<input type="text"/>
Sonstige Kräuter (Dille, Gartenkresse, Gewürz- und Heilkräuter)		341	<input type="text"/>	<input type="text"/>	<input type="text"/>
Spargel weiß		342	<input type="text"/>	<input type="text"/>	<input type="text"/>
Spargel grün, lila		343	<input type="text"/>	<input type="text"/>	<input type="text"/>
Speisekürbis		344	<input type="text"/>	<input type="text"/>	<input type="text"/>
Spinat		345	<input type="text"/>	<input type="text"/>	<input type="text"/>
Tomaten	Rispentomaten	346	<input type="text"/>	<input type="text"/>	<input type="text"/>
	Sonstige Tomaten	347	<input type="text"/>	<input type="text"/>	<input type="text"/>
Zucchini		348	<input type="text"/>	<input type="text"/>	<input type="text"/>
Zuckermais		349	<input type="text"/>	<input type="text"/>	<input type="text"/>
Zwiebel	Sommerzwiebel	350	<input type="text"/>	<input type="text"/>	<input type="text"/>
	Winterzwiebel	351	<input type="text"/>	<input type="text"/>	<input type="text"/>
	Bundzwiebel	352	<input type="text"/>	<input type="text"/>	<input type="text"/>
Übrige Gemüsearten 		353	<input type="text"/>	<input type="text"/>	<input type="text"/>
Gemüsesaatgut und -jungpflanzen		354	<input type="text"/>	<input type="text"/>	<input type="text"/>
Summe (301 - 354)		355	<input type="text"/>	<input type="text"/>	<input type="text"/>
Topfkräuter in Stück		356 	<input type="text"/>		




Abbildung 7 Gemüse (Fortsetzung)

Direktion Raumwirtschaft
Gartenbau- und Feldgemüseanbauerhebung 2015

Seite prüfen | <- | < | Beheizung | Gemüse | **Blumen- und Zierpflanzen** | Stauden/Gräser | Baumschule | > | >->

Blumen- und Zierpflanzen

Die Seite "Blumen- und Zierpflanzen" kann erst nach dem Fertigstellen der Seite "Bewirtschaftungsform/Flächenverteilung" beendet werden.
Liegen zum Zeitpunkt der Erhebung noch keine genauen Daten vor, ist eine Schätzung nach bestem Wissen vorzunehmen.

SCHNITTBLUMEN (einschl. Mehrfachnutzung der Flächen) (GB)	Pos.	Jahresproduktion 2015	
		in Gewächshäusern einschließlich Folientunnel	im Freiland
		Stück	
Tulpen	401	<input type="text"/>	<input type="text"/>
Alstromerien	402	<input type="text"/>	<input type="text"/>
Rosen	403	<input type="text"/>	<input type="text"/>
Gerbera	404	<input type="text"/>	<input type="text"/>
Chrysanthemem	405	<input type="text"/>	<input type="text"/>
Dahlien	406	<input type="text"/>	<input type="text"/>
Gladiolen	407	<input type="text"/>	<input type="text"/>
Sonnenblumen	408	<input type="text"/>	<input type="text"/>
Schnittgrün 	409	<input type="text"/>	<input type="text"/>
Schnittgehölze 	410	<input type="text"/>	<input type="text"/>
Sonstige Schnittblumen 	411	<input type="text"/>	<input type="text"/>




TOPFPFLANZEN (GB)	Pos.	Fertigware (einschließlich für Endverbraucher bestimmte Jungpflanzen/Halbfertigware) Jahresproduktion 2015
Frühlingsortiment	Stück	
Bellis perennis	420	<input type="text"/>
Myosotis sylvatica	421	<input type="text"/>
Primula vulgaris	422	<input type="text"/>
Viola	423	<input type="text"/>
Frühlingszwiebeln im Topf	424	<input type="text"/>
Sonstige Frühlingsblüher 	425	<input type="text"/>
Sommersortiment	Pos.	Stück
Sommerblumen: Standardsortiment in Topfgrößen bis inkl. 9 cm	430	<input type="text"/>
Sommerblumen: Standardsortiment in Topfgrößen über 9 cm bis 13 cm		
Begonia	431	<input type="text"/>
Calibrachoa/Millionbells	432	<input type="text"/>
Impatiens walleriana	433	<input type="text"/>
Impatiens Neuguinea Hybriden	434	<input type="text"/>
Mandevilla (Dipladenia)	435	<input type="text"/>
Pelargonium	436	<input type="text"/>
Petunien/Surfinien	437	<input type="text"/>
Strukturpflanzen 	438	<input type="text"/>
Verbena	439	<input type="text"/>
Topfpflanzen als Stämmchen	440	<input type="text"/>
Sonstige Beet- und Balkonblumen in Topfgrößen über 9 cm bis 13 cm 	441	<input type="text"/>

Abbildung 8 Blumen- und Zierpflanzen

Direktion Raumwirtschaft
Gartenbau- und Feldgemüseanbauerhebung 2015

Sommerblumen: Sonderformen und Topfgrößen über 13 cm	Pos.	Stück
Ampeln	450	<input type="text"/>
Hortensien	451	<input type="text"/>
Mandevilla (Dipladenia)	452	<input type="text"/>
Pelargonium	453	<input type="text"/>
Sonstige Sommerblumen mit Sonderformen und Topfgrößen über 13 cm	454	<input type="text"/>
Sonstige Frühjahrs- / Sommerkulturen	Pos.	Stück
Gemüsepflanzen im Topf unveredelt	460	<input type="text"/>
Gemüsepflanzen im Topf veredelt	461	<input type="text"/>
Gemüsepflanzen im Presswürfel	462	<input type="text"/>
Topfkräuter	463	<input type="text"/>
Wasserpflanzen	464	<input type="text"/>
Herbstsortiment	Pos.	Stück
Violen	470	<input type="text"/>
Topfchrysanthenen	471	<input type="text"/>
Erica/Calluna	472	<input type="text"/>
Cyclamen	473	<input type="text"/>
Sonstige Herbstpflanzen	474	<input type="text"/>
Weihnachtssterne bis Topfgröße inkl. 14 cm	475	<input type="text"/>
Weihnachtssterne Sonderformen über 14 cm	476	<input type="text"/>
Zimmerpflanzen	Pos.	Stück
	480	<input type="text"/>

Abbildung 9 Blumen- und Zierpflanzen (Fortsetzung)

Seite prüfen <- < Gemüse Blumen- und Zierpflanzen **Stauden/Gräser** Baumschule Fragen zur Erhebung

Stauden/Gräser

Die Seite "Stauden/Gräser" kann erst nach dem Fertigstellen der Seite "Bewirtschaftungsform/Flächenverteilung" beendet werden.
Erzeugung von Stauden und Gräsern (verkaufsfertige Ware) im Jahr 2015, die für den Absatz an Endkunden (direkt oder über Wiederverkäufer), nicht jedoch für den Verkauf zur Weiterkultur in anderen Gärtnereien bestimmt sind.


STAUDEN/GRÄSER (GB) 	Pos.	Fertigware (einschließlich für Endverbraucher bestimmte Jungpflanzen/Halffertigware) Jahresproduktion 2015
		Stück
im Container (C3 und größer)	501	<input type="text"/>
im Topf (P9/P11)	502	<input type="text"/>

Abbildung 10 Stauden/Gräser

Direktion Raumwirtschaft
Gartenbau- und Feldgemüseanbauerhebung 2015

Seite prüfen | <- | < | Gemüse | Blumen- und Zierpflanzen | Stauden/Gräser | **Baumschule** | Fragen zur Erhebung

Baumschule

Die Seite "Baumschule" kann erst nach dem Fertigstellen der Seite "Bewirtschaftungsform/Flächenverteilung" beendet werden.
 Erzeugung von Gehölzen (verkaufsfertige Ware) im Jahr 2015, die für den Absatz an Endkunden (direkt oder über Wiederverkäufer), nicht jedoch für den Verkauf zur Weiterkultur in anderen Gärtnereien bestimmt sind.

GEHÖLZE (GB)		Pos.	Fertigware (einschließlich für Endverbraucher bestimmte Jungpflanzen/Halbfertigware) Jahresproduktion 2015
			Stück
Obstgehölze			
	Erdbeerpflanzen	601	<input type="text"/>
	Reben	602	<input type="text"/>
	Hochstamm	603	<input type="text"/>
	Halbstamm	604	<input type="text"/>
	Busch/Spindel/Spalier	605	<input type="text"/>
	Beerenobst	606	<input type="text"/>
Coniferen			
	Container	607	<input type="text"/>
	mB bis 1,50 m	608	<input type="text"/>
	mB über 1,50 m	609	<input type="text"/>
	Heckenpflanzen	610	<input type="text"/>
	Formgehölze, Sonderformen	611	<input type="text"/>
Laubgehölze			
	Container	612	<input type="text"/>
	mB bis 1,50 m	613	<input type="text"/>
	mB über 1,50 m	614	<input type="text"/>
	Alleebäume	615	<input type="text"/>
	Heckenpflanzen	616	<input type="text"/>
	Kletterpflanzen	617	<input type="text"/>
	Formgehölze, Sonderformen	618	<input type="text"/>
Rosen			
	Containerrosen	619	<input type="text"/>
	Hochstamm	620	<input type="text"/>
	Bodendecker	621	<input type="text"/>

Abbildung 11 Baumschule



Direktion Raumwirtschaft
Gartenbau- und Feldgemüseanbauerhebung 2015

Fragebogen
Teil Feldgemüse (FG)

Bitte beachten Sie • Feld muss ausgefüllt sein  Ausfüllhilfe  Fehlerhinweis  Warnhinweis

Seite prüfen **Hauptseite** Stammdaten Bewirtschaftungsform/Flächenverteilung Allgemeine Angaben Fragen zur Erhebung

Bundesanstalt Statistik Österreich
Direktion Raumwirtschaft
Guglgasse 13, 1110 Wien
Telefon: 0800 799 766
gartenbauerhebung@statistik.gov.at
DVR: 0000043

Gartenbau- und Feldgemüseanbauerhebung 2015
Start der Erhebung:
Letzter Einsendetermin:

Die erhobenen Daten (Informationen) unterliegen der Geheimhaltung (§ 17 BStatG - Statistikgeheimnis)! Die Daten werden vertraulich behandelt!

Information

Pflichtfelder im Fragebogen sind durch rote Schrift gekennzeichnet.
Die Symbole in der Fehlerliste oberhalb des Fragebogens bedeuten:

-  Fehlerhinweis - muss korrigiert werden
-  Warnhinweis - ist zu prüfen. Falls erforderlich zu korrigieren oder durch Anklicken "Mögliche Warnhinweise treffen nicht zu." zu bestätigen.

Wichtiger Hinweis

Bitte beachten Sie beim Ausfüllen der Erhebungsfragebögen, dass ein "Timeout" von 30 Minuten eingestellt ist. Um einen Datenverlust zu vermeiden, speichern Sie daher bitte Ihren Fragebogen zwischendurch ab, falls Sie längere Zeit keine Aktionen vornehmen.

Seite prüfen **Am Ende der Erhebung:**

Abbildung 1 Hauptseite

Name/Betriebsnummer

Name des Betriebes
 Betriebsnummer

Betriebsadresse

Straße
 Hausnummer
 Postleitzahl
 Ort
 Gemeinde-Nr.
 Gemeindegemeinde

Zustelladresse

Wenn sich die Zustelladresse geändert hat, geben Sie diese bitte hier an!

Straße
 Hausnummer
 Postleitzahl
 Ort
 Gemeinde-Nr.
 Gemeindegemeinde

Personen

Nachname	Vorname	Geschlecht	Geburtsdatum	Telefon	Fax	E-Mail
<input type="text" value="Musterfrau"/>	<input type="text" value="Maria"/>	<input type="text" value="weiblich"/>	<input type="text" value="7.7.1977"/>	<input type="text"/>	<input type="text"/>	<input type="text"/>

Leermeldung/Nichtteilnahme an der Erhebung

Gemäß § 9 Bundesstatistikgesetz 2000 sind Sie zur Auskunft verpflichtet und haben die Angaben rechtzeitig, vollständig und wahrheitsgetreu zu machen.

Erhebungskriterien

Wenn Sie Ihrer Meldepflicht nicht nachkommen, die Auskunft verweigern oder unwahre Angaben machen, begehen Sie eine Verwaltungsübertretung, welche von der Bezirksverwaltungsbehörde mit einer Geldstrafe von bis zu 2.180 Euro geahndet wird.

Werden die Erhebungskriterien nicht erfüllt, ist dies entsprechend zu begründen und der Grund der Nichtausfüllung (z. B. Verpachtung, Verkauf, Betriebsauflösung usw.) anzugeben.

Grund der Leermeldung

Übergabe des Betriebes

Bei einer Übergabe des Betriebes geben Sie bitte an, an wen Sie den Betrieb übergeben haben!

Nachname	Vorname	Straße	Hausnr.	PLZ	Ort
<input type="text"/>	<input type="text"/>	<input type="text"/>	<input type="text"/>	<input type="text"/>	<input type="text"/>

Anmerkungen

Falls der hier angebotene Platz (2000 Zeichen) nicht ausreicht, können Sie Ihre Anmerkungen auch per E-Mail an gartenbauerhebung@statistik.gv.at schicken

Abbildung 2 Stammdaten

Seite prüfen Hauptseite Stammdaten **Bewirtschaftungsform/Flächenverteilung** Allgemeine Angaben Gemüse > ->|

Bewirtschaftungsform

Gartenbaubetrieb (GB):

Für die Einstufung der Bewirtschaftungsform (= überwiegende Produktionsrichtung) stehen für einen Gartenbaubetrieb folgende Auswahlmöglichkeiten zur Verfügung:

Gemüse, gärtnerisch:

Gärtnerischer Anbau von Gemüse, das in der Fruchtfolge mit anderen Gartenbaukulturen steht. Wenn Sie als Gartenbaubetrieb auch Feldgemüseflächen pflanzen, fallen diese unter Gemüse, gärtnerisch. Werden von einem Betrieb mit überwiegender Produktionsrichtung "Gemüse, gärtnerisch" auch Feldgemüse bzw. Blumen und Zierpflanzen sowie Stauden/Gräser oder Baumschulprodukte erzeugt, ist dies ebenfalls in den jeweiligen Positionen einzutragen.

Blumen und Zierpflanzen:

Werden von einem Betrieb mit überwiegender Produktionsrichtung "Blumen und Zierpflanzen" auch Gemüse (gärtnerisch oder Feldgemüse) bzw. Stauden/Gräser oder Baumschulprodukte erzeugt, ist dies ebenfalls in den jeweiligen Positionen einzutragen.

Baumschule:

Werden von einem Betrieb mit überwiegender Produktionsrichtung "Baumschule" auch Gemüse (gärtnerisch oder Feldgemüse) bzw. Blumen und Zierpflanzen sowie Stauden/Gräser erzeugt, ist dies ebenfalls in den jeweiligen Positionen einzutragen.

Feldgemüsebetrieb (FG):

Anbau von Gemüse (Feldgemüse) im Rahmen der Fruchtfolge mit anderen Ackerkulturen.

Bitte wählen Sie die zutreffende Bewirtschaftungsform aus (überwiegende Produktionsrichtung)!

Pos.	Bewirtschaftungsform 2015
2015	Feldgemüse (FG) <input checked="" type="checkbox"/>

Flächenverteilung

Hinweis: Nachfolgende Flächen sind mit Stichtag 1. Juli 2015 anzugeben!

Erklärung zur Flächeneinheit

Bitte die Flächenangaben in m² eintragen (1 ha = 100 Ar = 10000 m²). Beispiele: 7,3259 ha = 73259 m²; 5,12 Ar = 512 m²

Flächenverteilung

Hinweis: Nachfolgende Flächen sind mit Stichtag 1. Juli 2015 anzugeben!

Erklärung zur Flächeneinheit

Bitte die Flächenangaben in m² eintragen (1 ha = 100 Ar = 10000 m²). Beispiele: 7,3259 ha = 73259 m²; 5,12 Ar = 512 m²

Flächenverteilung (ohne Mehrfachnutzung)

Feldgemüsebetrieb (FG)		Pos.	Anzahl	Fläche in m ²
Flächenverteilung (ohne Mehrfachnutzung)				
1. Feldgemüse einschl. Flachfolie/Vlies, Netzhäuser, Niederglas		020		<input type="text"/>
2. Flächen in befestigten Gewächshäusern mit Glas-, Folien- oder Kunststoffeindeckung sowie unbefestigte Folientunnel				
Folientunnel <input type="checkbox"/>	größer gleich 3,5 m	021		<input type="text"/>
Foliengewächshaus <input type="checkbox"/>	einfach	022		<input type="text"/>
	normal	023		<input type="text"/>
	gut	024		<input type="text"/>
Gewächshaus	älter als 30 Jahre	025	<input type="text"/>	<input type="text"/>
	20 - 30 Jahre	026	<input type="text"/>	<input type="text"/>
	bis 20 Jahre	027	<input type="text"/>	<input type="text"/>
3. Gemüsefläche insgesamt (Summe 020 - 027)		028		<input type="text"/>

Abbildung 3 Bewirtschaftungsform/Flächenverteilung

Allgemeine Angaben

Die Seite "Allgemeine Angaben" kann erst nach dem Fertigstellen der Seite "Bewirtschaftungsform/Flächenverteilung" beendet werden.
Hinweis: Die Produktionsweise des Betriebes (GB/FG) ist mit Stichtag 1. Juli 2015 anzugeben.

Produktionsweise

Pos.	Produktionsweise des Betriebes (GB/FG)
101	-- bitte auswählen --

Pos.	Nützlichseinsatz im Jahr 2015 (GB/FG)
102	-- bitte auswählen --

Wichtigste Absatzwege der Eigenproduktion nach Verkaufserlös im Jahr 2015 (GB/FG)	Pos.	Prozent
an Wiederverkäufer:		
Handelskettenbelieferung direkt	110	<input type="text"/>
Großmarkt/Großhandel	111	<input type="text"/>
Einzelhandel (Floristen, Gartengestalter)	112	<input type="text"/>
Verarbeitungsindustrie	113	<input type="text"/>
Erzeugerorganisationen	114	<input type="text"/>
an Endverbraucher:		
am Verbrauchermarkt, im eigenen Geschäft oder Betrieb, Ab Hof, Gastronomie und Hotellerie, Onlineshop	115	<input type="text"/>
Summe (110 - 115)	116	<input type="text"/>

Arbeitskräfte

Familieneigene Arbeitskräfte einschl. Bewirtschafter/Bewirtschafterin bzw. Betriebsleiter/Betriebsleiterin im Jahr 2015 (GB/FG)	Pos.	Anzahl	
		männl.	weibl.
vollbeschäftigt	120	<input type="text"/>	<input type="text"/>
teilbeschäftigt	121	<input type="text"/>	<input type="text"/>
Insgesamt (120 - 121)	122	<input type="text"/>	<input type="text"/>

Familienfremde Arbeitskräfte im Jahr 2015 (GB/FG)	Pos.	Anzahl	
		männl.	weibl.
Ständig Beschäftigte:			
vollbeschäftigt (inkl. Lehrlinge)	130	<input type="text"/>	<input type="text"/>
teilbeschäftigt	131	<input type="text"/>	<input type="text"/>
Saisonarbeiter/Saisonarbeiterin	132	<input type="text"/>	<input type="text"/>
Erntehelfer/Erntehelferin (bis 6 Wochen)	133	<input type="text"/>	<input type="text"/>
Insgesamt (130 - 133)	134	<input type="text"/>	<input type="text"/>

Abbildung 4 Allgemeine Angaben

Seite prüfen | <- | < | Stammdaten | Bewirtschaftungsform/Flächenverteilung | Allgemeine Angaben | **Gemüse** | Fragen zur Erhebung

Gemüse

Die Seite "Gemüse" kann erst nach dem Fertigstellen der Seite "Bewirtschaftungsform/Flächenverteilung" beendet werden.

Liegen zum Zeitpunkt der Erhebung noch keine genauen Daten vor, ist eine Schätzung nach bestem Wissen vorzunehmen.

Hinweis: Die Gemüseanbaufläche bezieht auch die Mehrfachnutzung der Grundfläche im Laufe des Jahres durch Vor-, Zwischen- und Nachkulturen ein, d. h. jegliche Erzeugung von Gemüse auf der gleichen Grundfläche ist bei den jeweiligen Kulturen als Anbaufläche einzutragen.

Beispiel: Eine Freilandfläche mit 5000 m² wird zuerst mit Grünerbsen bestellt und nach deren Aberntung mit Kohlsprossen. Bei jeder dieser Gemüseart ist eine Fläche von 5000 m² anzugeben. Selbige Vorgehensweise findet auch in Gewächshäusern, einschl. Folientunnel Verwendung.

Erklärung zur Flächeneinheit

Bitte die Flächenangaben in m² eintragen (1 ha = 100 Ar = 10000 m²). Beispiele: 7,3259 ha = 73259 m²; 5,12 Ar = 512 m²


Gemüse (GB/FG)	Pos.	Gemüseanbauflächen einschl. Mehrfachnutzung im Jahr 2015		darunter für Verarbeitung (z. B. Verarbeitungsindustrie ohne Frischmarkt)
		in Gewächshäusern einschl. Folientunnel	im Freiland einschl. Flachfolie/Vlies, Netzhäuser, Niederglas	
Fläche in m ²				
Brokkoli	301	<input type="text"/>	<input type="text"/>	<input type="text"/>
Chinakohl	302	<input type="text"/>	<input type="text"/>	<input type="text"/>
Fenchel (Knollenfenchel)	303	<input type="text"/>	<input type="text"/>	<input type="text"/>
Fisolen (Pflückbohnen)	304	<input type="text"/>	<input type="text"/>	<input type="text"/>
Grünerbsen	305	<input type="text"/>	<input type="text"/>	<input type="text"/>
Gurken	Einlegegurken (inkl. Schälgurken)	<input type="text"/>	<input type="text"/>	<input type="text"/>
	Salatgurken, Feldgurken	<input type="text"/>	<input type="text"/>	<input type="text"/>
Käferbohnen (Speisebohnen)	308	<input type="text"/>	<input type="text"/>	<input type="text"/>
Karfiol (Blumenkohl)	309	<input type="text"/>	<input type="text"/>	<input type="text"/>
Karotten, Möhren 	310	<input type="text"/>	<input type="text"/>	<input type="text"/>
Knoblauch	311	<input type="text"/>	<input type="text"/>	<input type="text"/>
Knollensellerie	312	<input type="text"/>	<input type="text"/>	<input type="text"/>
Kohl (Wirsing)	313	<input type="text"/>	<input type="text"/>	<input type="text"/>
Kohlrabi	314	<input type="text"/>	<input type="text"/>	<input type="text"/>
Kohlsprossen	315	<input type="text"/>	<input type="text"/>	<input type="text"/>
Kraut	Frisch- und Lagerkraut (Weißkraut)	<input type="text"/>	<input type="text"/>	<input type="text"/>
	Industriekraut (Einschneidekraut)	<input type="text"/>	<input type="text"/>	<input type="text"/>
	Rotkraut (Blaukraut)	<input type="text"/>	<input type="text"/>	<input type="text"/>
Kren	319	<input type="text"/>	<input type="text"/>	<input type="text"/>
Kulturpilze	320	<input type="text"/>	<input type="text"/>	<input type="text"/>
Melanzani	321	<input type="text"/>	<input type="text"/>	<input type="text"/>
Melone	322	<input type="text"/>	<input type="text"/>	<input type="text"/>
Paprika bunt (inkl. Capia)	323	<input type="text"/>	<input type="text"/>	<input type="text"/>
Paprika grün	324	<input type="text"/>	<input type="text"/>	<input type="text"/>
Petersilie grün	325	<input type="text"/>	<input type="text"/>	<input type="text"/>
Petersilienwurzel	326	<input type="text"/>	<input type="text"/>	<input type="text"/>

Abbildung 5 Gemüse

Direktion Raumwirtschaft
Gartenbau- und Feldgemüseanbauerhebung 2015




Pfefferoni		327	<input type="text"/>	<input type="text"/>	<input type="text"/>
Porree (Lauch)		328	<input type="text"/>	<input type="text"/>	<input type="text"/>
Radieschen		329	<input type="text"/>	<input type="text"/>	<input type="text"/>
(Bier-)Rettich		330	<input type="text"/>	<input type="text"/>	<input type="text"/>
Rhabarber		331	<input type="text"/>	<input type="text"/>	<input type="text"/>
Rote Rüben		332	<input type="text"/>	<input type="text"/>	<input type="text"/>
Salat	Eissalat (Bummerisalat, Grazer Krauthäuptel usw.) 	333	<input type="text"/>	<input type="text"/>	<input type="text"/>
	Häuptelsalat (Kopfsalat)	334	<input type="text"/>	<input type="text"/>	<input type="text"/>
	Blattsalate (Lollo Rossa, Lollo Bionda, Eichblattsalat usw.)	335	<input type="text"/>	<input type="text"/>	<input type="text"/>
	Endiviensalat (inkl. Friseesalat)	336	<input type="text"/>	<input type="text"/>	<input type="text"/>
	Zichorien-Salate (Radicchio, Zuckerhutsalat, Chicorée)	337	<input type="text"/>	<input type="text"/>	<input type="text"/>
	Vogersalat (Feldsalat)	338	<input type="text"/>	<input type="text"/>	<input type="text"/>
	Sonstige Salate (inkl. Kochsalat)	339	<input type="text"/>	<input type="text"/>	<input type="text"/>
Schnittlauch		340	<input type="text"/>	<input type="text"/>	<input type="text"/>
Sonstige Kräuter (Dille, Gartenkresse, Gewürz- und Heilkräuter)		341	<input type="text"/>	<input type="text"/>	<input type="text"/>
Spargel weiß		342	<input type="text"/>	<input type="text"/>	<input type="text"/>
Spargel grün, lila		343	<input type="text"/>	<input type="text"/>	<input type="text"/>
Speisekürbis		344	<input type="text"/>	<input type="text"/>	<input type="text"/>
Spinat		345	<input type="text"/>	<input type="text"/>	<input type="text"/>
Tomaten	Rispen Tomaten	346	<input type="text"/>	<input type="text"/>	<input type="text"/>
	Sonstige Tomaten	347	<input type="text"/>	<input type="text"/>	<input type="text"/>
Zucchini		348	<input type="text"/>	<input type="text"/>	<input type="text"/>
Zuckermais		349	<input type="text"/>	<input type="text"/>	<input type="text"/>
Zwiebel	Sommerzwiebel	350	<input type="text"/>	<input type="text"/>	<input type="text"/>
	Winterzwiebel	351	<input type="text"/>	<input type="text"/>	<input type="text"/>
	Bundzwiebel	352	<input type="text"/>	<input type="text"/>	<input type="text"/>
Übrige Gemüsearten 		353	<input type="text"/>	<input type="text"/>	<input type="text"/>
Gemüsesaatgut und -jungpflanzen		354	<input type="text"/>	<input type="text"/>	<input type="text"/>
Summe (301 - 354)		355	<input type="text"/>	<input type="text"/>	<input type="text"/>
Topfkräuter in Stück		356 	<input type="text"/>		

Abbildung 6 Gemüse (Fortsetzung)



Gartenbau

**FLÄCHENVERTEILUNG DER
(Flächenangaben)**

Bezeichnung	Größenstufen nach der gärtnerischen Nutzfläche							
	Insgesamt		unter 0,25 ha		0,25 ha bis unter 0,5 ha		0,5 ha bis unter 1 ha	
	Be- triebe	Fläche	Be- triebe	Fläche	Be- triebe	Fläche	Be- triebe	Fläche

ÖSTERREICH

GARTENBAU INSGESAMT

Flächen in befestigten Gewächshäusern mit Glas-, Folien- oder Kunststoffeindeckung sowie unbefestigte Folientunnel	1.026	496,28	391	37,99	183	41,75	166	75,10
Folientunnel								
3,5 - 7,5 m	226	27,39	91	2,98	51	4,91	28	6,75
größer als 7,5 m	349	58,22	109	5,71	67	6,89	60	9,33
Foliengewächshaus								
einfach	73	10,67	22	0,87	15	1,21	12	1,17
normal	275	46,06	117	6,62	45	5,00	44	9,57
gut	90	29,30	26	1,25	17	2,14	10	1,64
Gewächshaus								
älter als 30 Jahre	564	94,34	233	13,47	113	13,93	98	20,45
20 - 30 Jahre	283	55,50	95	4,78	56	4,09	51	10,31
bis 20 Jahre	249	174,79	60	2,31	33	3,58	51	15,88
Freilandfläche einschl. Flachfolie/Vlies, Netzhäuser und Niederglas	591	491,87	203	12,67	126	24,61	90	33,20
Freilandfläche Baumschulkulturen	316	975,18	52	3,22	49	9,78	71	30,36
Gärtnerisch genutzte Fläche insgesamt	1.200	1.963,33	411	53,87	213	76,13	197	138,67

GEMÜSE

Flächen in befestigten Gewächshäusern mit Glas-, Folien- oder Kunststoffeindeckung sowie unbefestigte Folientunnel	357	313,07	66	5,38	44	9,84	80	46,43
Folientunnel								
3,5 - 7,5 m	89	19,50	24	1,19	24	3,24	14	4,62
größer als 7,5 m	126	37,66	24	2,09	18	2,00	25	5,59
Foliengewächshaus								
einfach	24	6,76	3	0,11	2	0,04	6	0,71
normal	62	22,00	10	0,73	4	0,22	13	5,64
gut	23	14,19	2	0,08	1	0,34	-	-
Gewächshaus								
älter als 30 Jahre	156	49,27	22	1,03	20	2,98	42	11,96
20 - 30 Jahre	77	28,83	2	0,07	3	0,16	23	6,62
bis 20 Jahre	100	134,86	5	0,09	4	0,86	23	11,28
Freilandfläche einschl. Flachfolie/Vlies, Netzhäuser und Niederglas	195	309,10	34	2,84	35	9,18	28	13,99
Freilandfläche Baumschulkulturen	4	0,64	1	0,00	-	-	2	0,03
Gärtnerisch genutzte Fläche insgesamt	376	622,81	68	8,22	51	19,02	82	60,45

GARTENBAUBETRIEBE
in Hektar)

Tabelle 1

Größenstufen nach der gärtnerischen Nutzfläche								Bezeichnung
1 ha bis unter 2 ha		2 ha bis unter 3 ha		3 ha bis unter 5 ha		5 ha und mehr		
Be- triebe	Fläche	Be- triebe	Fläche	Be- triebe	Fläche	Be- triebe	Fläche	

ÖSTERREICH

GARTENBAU INSGESAMT

152	125,36	49	41,81	44	73,01	41	101,27	Flächen in befestigten Gewächshäusern mit Glas-, Folien- oder Kunststoffeindeckung sowie unbefestigte Folientunnel
								Folientunnel
32	5,37	8	0,86	5	0,55	11	5,97	3,5 - 7,5 m
66	16,61	19	3,58	17	10,37	11	5,74	größer als 7,5 m
								Foliengewächshaus
14	5,56	6	0,56	2	0,77	2	0,52	einfach
33	9,50	12	4,18	15	7,36	9	3,83	normal
20	11,70	7	7,88	7	3,80	3	0,90	gut
								Gewächshaus
70	27,05	25	8,70	11	5,24	14	5,50	älter als 30 Jahre
47	19,02	14	6,17	14	7,98	6	3,16	20 - 30 Jahre
55	30,56	16	9,88	16	36,94	18	75,65	bis 20 Jahre
86	69,28	39	63,84	25	68,04	22	220,23	Freilandfläche einschl. Flachfolie/Vlies, Netzhäuser und Niederglas
52	59,56	27	57,38	20	66,43	45	748,46	Freilandfläche Baumschulkulturen
185	254,20	68	163,02	55	207,48	71	1.069,95	Gärtnerisch genutzte Fläche insgesamt

GEMÜSE

96	94,23	26	27,85	27	55,01	18	74,33	Flächen in befestigten Gewächshäusern mit Glas-, Folien- oder Kunststoffeindeckung sowie unbefestigte Folientunnel
								Folientunnel
20	4,75	3	0,25	1	0,13	3	5,32	3,5 - 7,5 m
40	12,15	8	1,52	9	9,14	2	5,17	größer als 7,5 m
								Foliengewächshaus
9	4,82	3	0,48	1	0,60	-	-	einfach
18	6,46	7	3,62	8	5,08	2	0,25	normal
12	9,74	3	3,19	4	0,69	1	0,15	gut
								Gewächshaus
42	19,64	16	6,81	10	5,17	4	1,68	älter als 30 Jahre
29	14,86	9	4,40	10	2,37	1	0,35	20 - 30 Jahre
35	21,81	10	7,58	12	31,83	11	61,41	bis 20 Jahre
47	44,22	24	41,19	16	46,66	11	151,01	Freilandfläche einschl. Flachfolie/Vlies, Netzhäuser und Niederglas
1	0,61	-	-	-	-	-	-	Freilandfläche Baumschulkulturen
100	139,06	28	69,04	27	101,67	20	225,34	Gärtnerisch genutzte Fläche insgesamt

**FLÄCHENVERTEILUNG DER
(Flächenangaben)**

Bezeichnung	Größenstufen nach der gärtnerischen Nutzfläche							
	Insgesamt		unter 0,25 ha		0,25 ha bis unter 0,5 ha		0,5 ha bis unter 1 ha	
	Be- triebe	Fläche	Be- triebe	Fläche	Be- triebe	Fläche	Be- triebe	Fläche

ÖSTERREICH

BLUMEN UND ZIERPFLANZEN

Flächen in befestigten Gewächshäusern mit Glas-, Folien- oder Kunststoffeindeckung sowie unbefestigte Folientunnel	593	174,45	316	32,40	132	31,50	75	28,34
Folientunnel								
3,5 - 7,5 m	118	7,32	64	1,75	25	1,64	12	2,08
größer als 7,5 m	193	18,95	81	3,52	48	4,88	31	3,62
Foliengewächshaus								
einfach	41	3,30	19	0,76	11	0,86	5	0,40
normal	194	21,40	105	5,84	39	4,74	29	3,89
gut	63	13,62	24	1,17	16	1,80	9	1,60
Gewächshaus								
älter als 30 Jahre	396	44,77	210	12,43	93	10,95	54	8,47
20 - 30 Jahre	201	25,97	92	4,71	52	3,92	28	3,69
bis 20 Jahre	143	39,12	55	2,23	29	2,72	27	4,58
Freilandfläche einschl. Flachfolie/Vlies, Netzhäuser und Niederglas	383	174,47	167	9,62	89	14,85	59	18,95
Freilandfläche Baumschulkulturen	112	26,26	32	0,83	27	2,69	34	7,26
Gärtnerisch genutzte Fläche insgesamt	624	375,18	324	42,85	140	49,04	80	54,55

BAUMSCHULE

Flächen in befestigten Gewächshäusern mit Glas-, Folien- oder Kunststoffeindeckung sowie unbefestigte Folientunnel	76	8,76	9	0,21	7	0,41	11	0,33
Folientunnel								
3,5 - 7,5 m	19	0,57	3	0,04	2	0,03	2	0,05
größer als 7,5 m	30	1,61	4	0,10	1	0,01	4	0,11
Foliengewächshaus								
einfach	8	0,61	-	-	2	0,31	1	0,06
normal	19	2,67	2	0,05	2	0,05	2	0,04
gut	4	1,50	-	-	-	-	1	0,03
Gewächshaus								
älter als 30 Jahre	12	0,30	1	0,01	-	-	2	0,02
20 - 30 Jahre	5	0,70	1	0,00	1	0,01	-	-
bis 20 Jahre	6	0,81	-	-	-	-	1	0,02
Freilandfläche einschl. Flachfolie/Vlies, Netzhäuser und Niederglas	13	8,29	2	0,20	2	0,58	3	0,26
Freilandfläche Baumschulkulturen	200	948,28	19	2,39	22	7,09	35	23,07
Gärtnerisch genutzte Fläche insgesamt	200	965,33	19	2,80	22	8,08	35	23,66

GARTENBAUBETRIEBE
in Hektar)

Tabelle 1

Größenstufen nach der gärtnerischen Nutzfläche								Bezeichnung
1 ha bis unter 2 ha		2 ha bis unter 3 ha		3 ha bis unter 5 ha		5 ha und mehr		
Be- triebe	Fläche	Be- triebe	Fläche	Be- triebe	Fläche	Be- triebe	Fläche	

ÖSTERREICH

BLUMEN UND ZIERPFLANZEN

42	30,13	14	12,98	8	16,40	6	22,69	Flächen in befestigten Gewächshäusern mit Glas-, Folien- oder Kunststoffeindeckung sowie unbefestigte Folientunnel
								Folientunnel
8	0,56	4	0,58	2	0,23	3	0,49	3,5 - 7,5 m
22	4,10	7	1,94	3	0,84	1	0,04	größer als 7,5 m
								Foliengewächshaus
3	0,72	2	0,06	-	-	1	0,50	einfach
11	2,52	4	0,55	3	1,64	3	2,23	normal
8	1,96	3	3,98	3	3,11	-	-	gut
								Gewächshaus
26	7,37	7	1,86	1	0,07	5	3,62	älter als 30 Jahre
18	4,16	4	1,74	4	5,61	3	2,15	20 - 30 Jahre
20	8,75	5	2,28	3	4,91	4	13,66	bis 20 Jahre
38	24,56	14	22,24	8	18,61	8	65,65	Freilandfläche einschl. Flachfolie/Vlies, Netzhäuser und Niederglas
12	7,52	3	3,60	2	4,14	2	0,23	Freilandfläche Baumschulkulturen
46	62,21	16	38,82	10	39,15	8	88,57	Gärtnerisch genutzte Fläche insgesamt

BAUMSCHULE

14	1,00	9	0,98	9	1,60	17	4,25	Flächen in befestigten Gewächshäusern mit Glas-, Folien- oder Kunststoffeindeckung sowie unbefestigte Folientunnel
								Folientunnel
4	0,06	1	0,04	2	0,19	5	0,16	3,5 - 7,5 m
4	0,36	4	0,13	5	0,38	8	0,52	größer als 7,5 m
								Foliengewächshaus
2	0,02	1	0,02	1	0,17	1	0,02	einfach
4	0,52	1	0,01	4	0,65	4	1,36	normal
-	-	1	0,71	-	-	2	0,75	gut
								Gewächshaus
2	0,05	2	0,03	-	-	5	0,20	älter als 30 Jahre
-	-	1	0,03	-	-	2	0,66	20 - 30 Jahre
-	-	1	0,02	1	0,20	3	0,58	bis 20 Jahre
1	0,50	1	0,40	1	2,78	3	3,57	Freilandfläche einschl. Flachfolie/Vlies, Netzhäuser und Niederglas
39	51,43	24	53,78	18	62,29	43	748,23	Freilandfläche Baumschulkulturen
39	52,93	24	55,16	18	66,67	43	756,04	Gärtnerisch genutzte Fläche insgesamt

**FLÄCHENVERTEILUNG DER
(Flächenangaben)**

Bezeichnung	Größenstufen nach der gärtnerischen Nutzfläche							
	Insgesamt		unter 0,25 ha		0,25 ha bis unter 0,5 ha		0,5 ha bis unter 1 ha	
	Be- triebe	Fläche	Be- triebe	Fläche	Be- triebe	Fläche	Be- triebe	Fläche

BURGENLAND

GARTENBAU INSGESAMT

Flächen in befestigten Gewächshäusern mit Glas-, Folien- oder Kunststoffeindeckung sowie unbefestigte Folientunnel	66	95,77	14	1,78	16	4,59	11	5,22
Folientunnel								
3,5 - 7,5 m	23	11,13	6	0,39	9	2,21	4	2,43
größer als 7,5 m	29	18,96	5	0,46	7	0,68	6	1,69
Foliengewächshaus								
einfach	1	0,06	-	-	-	-	1	0,06
normal	9	4,77	3	0,16	4	0,37	-	-
gut	7	7,35	1	0,06	2	0,40	-	-
Gewächshaus								
älter als 30 Jahre	14	4,56	6	0,39	4	0,37	2	0,15
20 - 30 Jahre	12	1,65	5	0,20	4	0,49	1	0,89
bis 20 Jahre	14	47,28	2	0,12	2	0,06	-	-
Freilandfläche einschl. Flachfolie/Vlies, Netzhäuser und Niederglas	22	28,56	4	0,22	7	1,35	3	1,53
Freilandfläche Baumschulkulturen	6	13,01	-	-	-	-	2	1,01
Gärtnerisch genutzte Fläche insgesamt	72	137,35	14	1,99	17	5,94	12	7,75

GEMÜSE

Flächen in befestigten Gewächshäusern mit Glas-, Folien- oder Kunststoffeindeckung sowie unbefestigte Folientunnel	46	86,63	7	0,79	9	2,64	9	5,01
Folientunnel								
3,5 - 7,5 m	20	11,01	4	0,34	8	2,14	4	2,43
größer als 7,5 m	21	18,20	4	0,40	3	0,32	6	1,69
Foliengewächshaus								
einfach	-	-	-	-	-	-	-	-
normal	2	4,24	-	-	-	-	-	-
gut	2	3,56	-	-	-	-	-	-
Gewächshaus								
älter als 30 Jahre	4	3,73	1	0,06	2	0,18	-	-
20 - 30 Jahre	1	0,89	-	-	-	-	1	0,89
bis 20 Jahre	9	45,00	-	-	1	0,00	-	-
Freilandfläche einschl. Flachfolie/Vlies, Netzhäuser und Niederglas	14	10,74	3	0,21	3	0,93	2	1,03
Freilandfläche Baumschulkulturen	-	-	-	-	-	-	-	-
Gärtnerisch genutzte Fläche insgesamt	47	97,36	7	1,00	10	3,56	9	6,04

GARTENBAUBETRIEBE
in Hektar)

Tabelle 1

Größenstufen nach der gärtnerischen Nutzfläche								Bezeichnung
1 ha bis unter 2 ha		2 ha bis unter 3 ha		3 ha bis unter 5 ha		5 ha und mehr		
Be- triebe	Fläche	Be- triebe	Fläche	Be- triebe	Fläche	Be- triebe	Fläche	

BURGENLAND

GARTENBAU INSGESAMT

9	9,45	3	7,55	8	27,44	5	39,76	Flächen in befestigten Gewächshäusern mit Glas-, Folien- oder Kunststoffeindeckung sowie unbefestigte Folientunnel
								Folientunnel
3	2,45	-	-	-	-	1	3,65	3,5 - 7,5 m
7	3,32	-	-	3	7,90	1	4,91	größer als 7,5 m
								Foliengewächshaus
-	-	-	-	-	-	-	-	einfach
-	-	-	-	2	4,24	-	-	normal
2	1,35	2	5,55	-	-	-	-	gut
								Gewächshaus
1	0,15	-	-	1	3,50	-	-	älter als 30 Jahre
2	0,07	-	-	-	-	-	-	20 - 30 Jahre
2	2,11	1	2,00	3	11,80	4	31,20	bis 20 Jahre
5	3,96	-	-	1	0,12	2	21,40	Freilandfläche einschl. Flachfolie/Vlies, Netzhäuser und Niederglas
-	-	2	5,00	2	7,00	-	-	Freilandfläche Baumschulkulturen
9	13,40	5	12,55	9	34,56	6	61,15	Gärtnerisch genutzte Fläche insgesamt

GEMÜSE

7	6,34	2	4,75	7	27,34	5	39,76	Flächen in befestigten Gewächshäusern mit Glas-, Folien- oder Kunststoffeindeckung sowie unbefestigte Folientunnel
								Folientunnel
3	2,45	-	-	-	-	1	3,65	3,5 - 7,5 m
5	3,08	-	-	2	7,80	1	4,91	größer als 7,5 m
								Foliengewächshaus
-	-	-	-	-	-	-	-	einfach
-	-	-	-	2	4,24	-	-	normal
1	0,81	1	2,75	-	-	-	-	gut
								Gewächshaus
-	-	-	-	1	3,50	-	-	älter als 30 Jahre
-	-	-	-	-	-	-	-	20 - 30 Jahre
-	-	1	2,00	3	11,80	4	31,20	bis 20 Jahre
4	3,86	-	-	1	0,12	1	4,60	Freilandfläche einschl. Flachfolie/Vlies, Netzhäuser und Niederglas
-	-	-	-	-	-	-	-	Freilandfläche Baumschulkulturen
7	10,20	2	4,75	7	27,46	5	44,36	Gärtnerisch genutzte Fläche insgesamt

**FLÄCHENVERTEILUNG DER
(Flächenangaben)**

Bezeichnung	Größenstufen nach der gärtnerischen Nutzfläche							
	Insgesamt		unter 0,25 ha		0,25 ha bis unter 0,5 ha		0,5 ha bis unter 1 ha	
	Be- triebe	Fläche	Be- triebe	Fläche	Be- triebe	Fläche	Be- triebe	Fläche

BURGENLAND

BLUMEN UND ZIERPFLANZEN

Flächen in befestigten Gewächshäusern mit Glas-, Folien- oder Kunststoffeindeckung sowie unbefestigte Folientunnel	18	8,99	7	0,99	7	1,95	1	0,14
Folientunnel								
3,5 - 7,5 m	3	0,13	2	0,05	1	0,07	-	-
größer als 7,5 m	7	0,67	1	0,06	4	0,37	-	-
Foliengewächshaus								
einfach	-	-	-	-	-	-	-	-
normal	7	0,53	3	0,16	4	0,37	-	-
gut	5	3,79	1	0,06	2	0,40	-	-
Gewächshaus								
älter als 30 Jahre	9	0,83	5	0,34	2	0,19	1	0,14
20 - 30 Jahre	11	0,76	5	0,20	4	0,49	-	-
bis 20 Jahre	5	2,28	2	0,12	1	0,06	-	-
Freilandfläche einschl. Flachfolie/Vlies, Netzhäuser und Niederglas	8	17,82	1	0,01	4	0,42	1	0,50
Freilandfläche Baumschulkulturen	1	0,51	-	-	-	-	1	0,51
Gärtnerisch genutzte Fläche insgesamt	20	27,32	7	1,00	7	2,37	2	1,15

BAUMSCHULE

Flächen in befestigten Gewächshäusern mit Glas-, Folien- oder Kunststoffeindeckung sowie unbefestigte Folientunnel	2	0,16	-	-	-	-	1	0,06
Folientunnel								
3,5 - 7,5 m	-	-	-	-	-	-	-	-
größer als 7,5 m	1	0,10	-	-	-	-	-	-
Foliengewächshaus								
einfach	1	0,06	-	-	-	-	1	0,06
normal	-	-	-	-	-	-	-	-
gut	-	-	-	-	-	-	-	-
Gewächshaus								
älter als 30 Jahre	1	0,00	-	-	-	-	1	0,00
20 - 30 Jahre	-	-	-	-	-	-	-	-
bis 20 Jahre	-	-	-	-	-	-	-	-
Freilandfläche einschl. Flachfolie/Vlies, Netzhäuser und Niederglas	-	-	-	-	-	-	-	-
Freilandfläche Baumschulkulturen	5	12,50	-	-	-	-	1	0,50
Gärtnerisch genutzte Fläche insgesamt	5	12,66	-	-	-	-	1	0,56

GARTENBAUBETRIEBE
in Hektar)

Tabelle 1

Größenstufen nach der gärtnerischen Nutzfläche								Bezeichnung
1 ha bis unter 2 ha		2 ha bis unter 3 ha		3 ha bis unter 5 ha		5 ha und mehr		
Be- triebe	Fläche	Be- triebe	Fläche	Be- triebe	Fläche	Be- triebe	Fläche	

BURGENLAND

BLUMEN UND ZIERPFLANZEN

2	3,10	1	2,80	-	-	-	-	Flächen in befestigten Gewächshäusern mit Glas-, Folien- oder Kunststoffeindeckung sowie unbefestigte Folientunnel
-	-	-	-	-	-	-	-	Folientunnel
-	-	-	-	-	-	-	-	3,5 - 7,5 m
2	0,24	-	-	-	-	-	-	größer als 7,5 m
-	-	-	-	-	-	-	-	Foliengewächshaus
-	-	-	-	-	-	-	-	einfach
-	-	-	-	-	-	-	-	normal
1	0,54	1	2,80	-	-	-	-	gut
-	-	-	-	-	-	-	-	Gewächshaus
1	0,15	-	-	-	-	-	-	älter als 30 Jahre
2	0,07	-	-	-	-	-	-	20 - 30 Jahre
2	2,11	-	-	-	-	-	-	bis 20 Jahre
1	0,10	-	-	-	-	1	16,80	Freilandfläche einschl. Flachfolie/Vlies, Netzhäuser und Niederglas
-	-	-	-	-	-	-	-	Freilandfläche Baumschulkulturen
2	3,20	1	2,80	-	-	1	16,80	Gärtnerisch genutzte Fläche insgesamt

BAUMSCHULE

-	-	-	-	1	0,10	-	-	Flächen in befestigten Gewächshäusern mit Glas-, Folien- oder Kunststoffeindeckung sowie unbefestigte Folientunnel
-	-	-	-	-	-	-	-	Folientunnel
-	-	-	-	-	-	-	-	3,5 - 7,5 m
-	-	-	-	1	0,10	-	-	größer als 7,5 m
-	-	-	-	-	-	-	-	Foliengewächshaus
-	-	-	-	-	-	-	-	einfach
-	-	-	-	-	-	-	-	normal
-	-	-	-	-	-	-	-	gut
-	-	-	-	-	-	-	-	Gewächshaus
-	-	-	-	-	-	-	-	älter als 30 Jahre
-	-	-	-	-	-	-	-	20 - 30 Jahre
-	-	-	-	-	-	-	-	bis 20 Jahre
-	-	-	-	-	-	-	-	Freilandfläche einschl. Flachfolie/Vlies, Netzhäuser und Niederglas
-	-	2	5,00	2	7,00	-	-	Freilandfläche Baumschulkulturen
-	-	2	5,00	2	7,10	-	-	Gärtnerisch genutzte Fläche insgesamt

**FLÄCHENVERTEILUNG DER
(Flächenangaben)**

Bezeichnung	Größenstufen nach der gärtnerischen Nutzfläche							
	Insgesamt		unter 0,25 ha		0,25 ha bis unter 0,5 ha		0,5 ha bis unter 1 ha	
	Be- triebe	Fläche	Be- triebe	Fläche	Be- triebe	Fläche	Be- triebe	Fläche

KÄRNTEN

GARTENBAU INSGESAMT

Flächen in befestigten Gewächshäusern mit Glas-, Folien- oder Kunststoffeindeckung sowie unbefestigte Folientunnel	67	10,84	39	3,73	15	3,81	9	2,74
Folientunnel								
3,5 - 7,5 m	17	1,30	9	0,31	4	0,32	2	0,52
größer als 7,5 m	21	1,53	11	0,72	6	0,54	2	0,11
Foliengewächshaus								
einfach	7	0,39	2	0,07	3	0,17	1	0,13
normal	23	2,24	13	1,07	5	0,85	3	0,21
gut	6	0,57	2	0,08	4	0,49	-	-
Gewächshaus								
älter als 30 Jahre	37	3,34	22	0,99	9	1,05	5	1,24
20 - 30 Jahre	16	1,08	10	0,38	2	0,13	3	0,54
bis 20 Jahre	8	0,40	3	0,11	4	0,27	-	-
Freilandfläche einschl. Flachfolie/Vlies, Netzhäuser und Niederglas	33	7,11	17	0,72	7	0,99	6	2,35
Freilandfläche Baumschulkulturen	23	35,50	5	0,28	3	0,57	5	1,70
Gärtnerisch genutzte Fläche insgesamt	76	53,45	39	4,73	15	5,37	10	6,79

GEMÜSE

Flächen in befestigten Gewächshäusern mit Glas-, Folien- oder Kunststoffeindeckung sowie unbefestigte Folientunnel	12	1,94	7	0,47	2	0,37	2	0,76
Folientunnel								
3,5 - 7,5 m	7	0,52	4	0,14	1	0,02	1	0,24
größer als 7,5 m	5	0,36	3	0,16	-	-	1	0,06
Foliengewächshaus								
einfach	1	0,02	1	0,02	-	-	-	-
normal	2	0,17	1	0,12	-	-	-	-
gut	1	0,34	-	-	1	0,34	-	-
Gewächshaus								
älter als 30 Jahre	2	0,03	2	0,03	-	-	-	-
20 - 30 Jahre	2	0,50	-	-	-	-	1	0,46
bis 20 Jahre	1	0,02	-	-	1	0,02	-	-
Freilandfläche einschl. Flachfolie/Vlies, Netzhäuser und Niederglas	7	3,88	2	0,03	2	0,45	1	0,70
Freilandfläche Baumschulkulturen	1	0,00	1	0,00	-	-	-	-
Gärtnerisch genutzte Fläche insgesamt	13	5,82	7	0,50	2	0,82	2	1,46

GARTENBAUBETRIEBE
in Hektar)

Tabelle 1

Größenstufen nach der gärtnerischen Nutzfläche								Bezeichnung
1 ha bis unter 2 ha		2 ha bis unter 3 ha		3 ha bis unter 5 ha		5 ha und mehr		
Be- triebe	Fläche	Be- triebe	Fläche	Be- triebe	Fläche	Be- triebe	Fläche	

KÄRNTEN

GARTENBAU INSGESAMT

								Flächen in befestigten Gewächshäusern mit Glas-, Folien- oder Kunststoffeindeckung sowie unbefestigte Folientunnel
2	0,52	1	0,02	1	0,02	-	-	Folientunnel
2	0,15	-	-	-	-	-	-	3,5 - 7,5 m
1	0,14	-	-	1	0,02	-	-	größer als 7,5 m
-	-	1	0,02	-	-	-	-	Foliengewächshaus
2	0,12	-	-	-	-	-	-	einfach
-	-	-	-	-	-	-	-	normal
-	-	-	-	-	-	-	-	gut
1	0,05	-	-	-	-	-	-	Gewächshaus
1	0,04	-	-	-	-	-	-	älter als 30 Jahre
1	0,02	-	-	-	-	-	-	20 - 30 Jahre
3	3,04	-	-	-	-	-	-	bis 20 Jahre
4	5,64	3	7,38	1	2,98	2	16,95	Freilandfläche einschl. Flachfolie/Vlies, Netzhäuser und Niederglas
6	9,21	3	7,40	1	3,00	2	16,95	Freilandfläche Baumschulkulturen
								Gärtnerisch genutzte Fläche insgesamt

GEMÜSE

1	0,34	-	-	-	-	-	-	Flächen in befestigten Gewächshäusern mit Glas-, Folien- oder Kunststoffeindeckung sowie unbefestigte Folientunnel
1	0,12	-	-	-	-	-	-	Folientunnel
1	0,14	-	-	-	-	-	-	3,5 - 7,5 m
-	-	-	-	-	-	-	-	größer als 7,5 m
-	-	-	-	-	-	-	-	Foliengewächshaus
1	0,05	-	-	-	-	-	-	einfach
-	-	-	-	-	-	-	-	normal
-	-	-	-	-	-	-	-	gut
-	-	-	-	-	-	-	-	Gewächshaus
1	0,04	-	-	-	-	-	-	älter als 30 Jahre
-	-	-	-	-	-	-	-	20 - 30 Jahre
-	-	-	-	-	-	-	-	bis 20 Jahre
2	2,70	-	-	-	-	-	-	Freilandfläche einschl. Flachfolie/Vlies, Netzhäuser und Niederglas
-	-	-	-	-	-	-	-	Freilandfläche Baumschulkulturen
2	3,05	-	-	-	-	-	-	Gärtnerisch genutzte Fläche insgesamt

**FLÄCHENVERTEILUNG DER
(Flächenangaben)**

Bezeichnung	Größenstufen nach der gärtnerischen Nutzfläche							
	Insgesamt		unter 0,25 ha		0,25 ha bis unter 0,5 ha		0,5 ha bis unter 1 ha	
	Be- triebe	Fläche	Be- triebe	Fläche	Be- triebe	Fläche	Be- triebe	Fläche

KÄRNTEN

BLUMEN UND ZIERPFLANZEN

Flächen in befestigten Gewächshäusern mit Glas-, Folien- oder Kunststoffeindeckung sowie unbefestigte Folientunnel	49	8,81	30	3,25	12	3,41	6	1,97
Folientunnel								
3,5 - 7,5 m	10	0,78	5	0,18	3	0,30	1	0,28
größer als 7,5 m	15	1,16	8	0,56	6	0,54	1	0,05
Foliengewächshaus								
einfach	5	0,35	1	0,05	3	0,17	1	0,13
normal	19	2,03	12	0,95	4	0,82	2	0,20
gut	5	0,23	2	0,08	3	0,15	-	-
Gewächshaus								
älter als 30 Jahre	34	3,29	19	0,95	9	1,05	5	1,24
20 - 30 Jahre	13	0,58	9	0,37	2	0,13	2	0,08
bis 20 Jahre	7	0,38	3	0,11	3	0,26	-	-
Freilandfläche einschl. Flachfolie/Vlies, Netzhäuser und Niederglas	25	3,20	15	0,69	5	0,54	4	1,63
Freilandfläche Baumschulkulturen	8	1,10	2	0,05	2	0,10	3	0,31
Gärtnerisch genutzte Fläche insgesamt	49	13,11	30	3,99	12	4,05	6	3,91

BAUMSCHULE

Flächen in befestigten Gewächshäusern mit Glas-, Folien- oder Kunststoffeindeckung sowie unbefestigte Folientunnel	6	0,09	2	0,01	1	0,03	1	0,01
Folientunnel								
3,5 - 7,5 m	-	-	-	-	-	-	-	-
größer als 7,5 m	1	0,02	-	-	-	-	-	-
Foliengewächshaus								
einfach	1	0,02	-	-	-	-	-	-
normal	2	0,04	-	-	1	0,03	1	0,01
gut	-	-	-	-	-	-	-	-
Gewächshaus								
älter als 30 Jahre	1	0,01	1	0,01	-	-	-	-
20 - 30 Jahre	1	0,00	1	0,00	-	-	-	-
bis 20 Jahre	-	-	-	-	-	-	-	-
Freilandfläche einschl. Flachfolie/Vlies, Netzhäuser und Niederglas	1	0,03	-	-	-	-	1	0,03
Freilandfläche Baumschulkulturen	14	34,40	2	0,23	1	0,47	2	1,39
Gärtnerisch genutzte Fläche insgesamt	14	34,51	2	0,25	1	0,50	2	1,43

GARTENBAUBETRIEBE
in Hektar)

Tabelle 1

Größenstufen nach der gärtnerischen Nutzfläche								Bezeichnung
1 ha bis unter 2 ha		2 ha bis unter 3 ha		3 ha bis unter 5 ha		5 ha und mehr		
Be- triebe	Fläche	Be- triebe	Fläche	Be- triebe	Fläche	Be- triebe	Fläche	

KÄRNTEN

BLUMEN UND ZIERPFLANZEN

1	0,18	-	-	-	-	-	-	-	Flächen in befestigten Gewächshäusern mit Glas-, Folien- oder Kunststoffeindeckung sowie unbefestigte Folientunnel
1	0,03	-	-	-	-	-	-	-	Folientunnel
-	-	-	-	-	-	-	-	-	3,5 - 7,5 m
-	-	-	-	-	-	-	-	-	größer als 7,5 m
-	-	-	-	-	-	-	-	-	Foliengewächshaus
1	0,07	-	-	-	-	-	-	-	einfach
-	-	-	-	-	-	-	-	-	normal
-	-	-	-	-	-	-	-	-	gut
1	0,05	-	-	-	-	-	-	-	Gewächshaus
-	-	-	-	-	-	-	-	-	älter als 30 Jahre
-	-	-	-	-	-	-	-	-	20 - 30 Jahre
1	0,02	-	-	-	-	-	-	-	bis 20 Jahre
1	0,34	-	-	-	-	-	-	-	Freilandfläche einschl. Flachfolie/Vlies, Netzhäuser und Niederglas
1	0,65	-	-	-	-	-	-	-	Freilandfläche Baumschulkulturen
1	1,16	-	-	-	-	-	-	-	Gärtnerisch genutzte Fläche insgesamt

BAUMSCHULE

-	-	1	0,02	1	0,02	-	-	-	Flächen in befestigten Gewächshäusern mit Glas-, Folien- oder Kunststoffeindeckung sowie unbefestigte Folientunnel
-	-	-	-	-	-	-	-	-	Folientunnel
-	-	-	-	1	0,02	-	-	-	3,5 - 7,5 m
-	-	-	-	-	-	-	-	-	größer als 7,5 m
-	-	1	0,02	-	-	-	-	-	Foliengewächshaus
-	-	-	-	-	-	-	-	-	einfach
-	-	-	-	-	-	-	-	-	normal
-	-	-	-	-	-	-	-	-	gut
-	-	-	-	-	-	-	-	-	Gewächshaus
-	-	-	-	-	-	-	-	-	älter als 30 Jahre
-	-	-	-	-	-	-	-	-	20 - 30 Jahre
-	-	-	-	-	-	-	-	-	bis 20 Jahre
-	-	-	-	-	-	-	-	-	Freilandfläche einschl. Flachfolie/Vlies, Netzhäuser und Niederglas
3	5,00	3	7,38	1	2,98	2	16,95	-	Freilandfläche Baumschulkulturen
3	5,00	3	7,40	1	3,00	2	16,95	-	Gärtnerisch genutzte Fläche insgesamt

**FLÄCHENVERTEILUNG DER
(Flächenangaben)**

Bezeichnung	Größenstufen nach der gärtnerischen Nutzfläche							
	Insgesamt		unter 0,25 ha		0,25 ha bis unter 0,5 ha		0,5 ha bis unter 1 ha	
	Be- triebe	Fläche	Be- triebe	Fläche	Be- triebe	Fläche	Be- triebe	Fläche

NIEDERÖSTERREICH

GARTENBAU INSGESAMT

Flächen in befestigten Gewächshäusern mit Glas-, Folien- oder Kunststoffeindeckung sowie unbefestigte Folientunnel	226	81,15	105	10,81	45	7,89	27	7,12
Folientunnel								
3,5 - 7,5 m	43	2,30	18	0,32	14	0,50	5	0,73
größer als 7,5 m	75	5,89	28	0,94	13	0,93	14	0,93
Foliengewächshaus								
einfach	11	1,30	5	0,21	2	0,04	-	-
normal	56	5,88	27	1,48	10	0,91	7	0,83
gut	15	3,01	5	0,24	2	0,17	2	0,19
Gewächshaus								
älter als 30 Jahre	145	16,20	76	5,22	32	3,70	16	1,93
20 - 30 Jahre	58	7,41	27	1,65	13	0,97	7	0,89
bis 20 Jahre	45	39,16	19	0,75	6	0,67	6	1,62
Freilandfläche einschl. Flachfolie/Vlies, Netzhäuser und Niederglas	153	85,98	66	5,03	38	8,28	20	8,13
Freilandfläche Baumschulkulturen	91	230,40	14	0,61	21	4,77	16	7,03
Gärtnerisch genutzte Fläche insgesamt	279	397,53	111	16,45	59	20,94	32	22,28

GEMÜSE

Flächen in befestigten Gewächshäusern mit Glas-, Folien- oder Kunststoffeindeckung sowie unbefestigte Folientunnel	37	39,65	10	0,59	7	1,17	4	1,09
Folientunnel								
3,5 - 7,5 m	8	0,36	2	0,03	4	0,23	1	0,09
größer als 7,5 m	11	1,21	3	0,12	4	0,29	1	0,02
Foliengewächshaus								
einfach	1	0,01	-	-	1	0,01	-	-
normal	6	0,75	3	0,15	-	-	1	0,27
gut	1	0,77	-	-	-	-	-	-
Gewächshaus								
älter als 30 Jahre	20	2,50	7	0,29	5	0,63	2	0,05
20 - 30 Jahre	5	2,32	-	-	1	0,01	-	-
bis 20 Jahre	9	31,73	-	-	-	-	1	0,65
Freilandfläche einschl. Flachfolie/Vlies, Netzhäuser und Niederglas	27	25,36	10	1,11	6	1,83	3	1,51
Freilandfläche Baumschulkulturen	-	-	-	-	-	-	-	-
Gärtnerisch genutzte Fläche insgesamt	41	65,00	12	1,70	8	3,00	4	2,60

GARTENBAUBETRIEBE
in Hektar)

Tabelle 1

Größenstufen nach der gärtnerischen Nutzfläche								Bezeichnung
1 ha bis unter 2 ha		2 ha bis unter 3 ha		3 ha bis unter 5 ha		5 ha und mehr		
Be- triebe	Fläche	Be- triebe	Fläche	Be- triebe	Fläche	Be- triebe	Fläche	

NIEDERÖSTERREICH

GARTENBAU INSGESAMT

24	11,83	9	5,23	5	8,53	11	29,75	Flächen in befestigten Gewächshäusern mit Glas-, Folien- oder Kunststoffeindeckung sowie unbefestigte Folientunnel
								Folientunnel
4	0,29	2	0,45	-	-	-	-	3,5 - 7,5 m
9	1,62	5	0,81	2	0,45	4	0,22	größer als 7,5 m
								Foliengewächshaus
2	0,52	1	0,04	-	-	1	0,50	einfach
8	1,41	1	0,27	1	0,10	2	0,88	normal
4	1,21	1	0,71	-	-	1	0,50	gut
								Gewächshaus
10	1,93	5	1,66	1	0,21	5	1,54	älter als 30 Jahre
8	2,11	2	0,94	-	-	1	0,85	20 - 30 Jahre
5	2,73	1	0,35	2	7,77	6	25,27	bis 20 Jahre
								Freilandfläche einschl. Flachfolie/Vlies, Netzhäuser und Niederglas
13	12,00	7	10,19	3	10,98	6	31,36	
14	17,55	10	21,36	5	18,68	11	160,39	Freilandfläche Baumschulkulturen
32	41,39	16	36,78	10	38,19	19	221,51	Gärtnerisch genutzte Fläche insgesamt

GEMÜSE

6	3,94	2	2,22	3	8,38	5	22,25	Flächen in befestigten Gewächshäusern mit Glas-, Folien- oder Kunststoffeindeckung sowie unbefestigte Folientunnel
								Folientunnel
1	0,02	-	-	-	-	-	-	3,5 - 7,5 m
1	0,08	1	0,30	1	0,40	-	-	größer als 7,5 m
								Foliengewächshaus
-	-	-	-	-	-	-	-	einfach
1	0,07	1	0,27	-	-	-	-	normal
1	0,77	-	-	-	-	-	-	gut
								Gewächshaus
2	0,22	2	0,69	1	0,21	1	0,40	älter als 30 Jahre
3	1,69	1	0,62	-	-	-	-	20 - 30 Jahre
1	1,10	1	0,35	2	7,77	4	21,86	bis 20 Jahre
								Freilandfläche einschl. Flachfolie/Vlies, Netzhäuser und Niederglas
3	3,96	2	2,42	1	2,40	2	12,12	
-	-	-	-	-	-	-	-	Freilandfläche Baumschulkulturen
6	7,90	2	4,64	3	10,78	6	34,38	Gärtnerisch genutzte Fläche insgesamt

**FLÄCHENVERTEILUNG DER
(Flächenangaben)**

Bezeichnung	Größenstufen nach der gärtnerischen Nutzfläche							
	Insgesamt		unter 0,25 ha		0,25 ha bis unter 0,5 ha		0,5 ha bis unter 1 ha	
	Be- triebe	Fläche	Be- triebe	Fläche	Be- triebe	Fläche	Be- triebe	Fläche

NIEDERÖSTERREICH

BLUMEN UND ZIERPFLANZEN

Flächen in befestigten Gewächshäusern mit Glas-, Folien- oder Kunststoffeindeckung sowie unbefestigte Folientunnel	167	38,62	91	10,14	37	6,69	20	5,97
Folientunnel								
3,5 - 7,5 m	32	1,90	15	0,29	9	0,26	4	0,64
größer als 7,5 m	53	4,30	22	0,74	9	0,64	11	0,86
Foliengewächshaus								
einfach	10	1,29	5	0,21	1	0,03	-	-
normal	44	4,54	24	1,34	9	0,89	6	0,56
gut	12	1,03	5	0,24	2	0,17	2	0,19
Gewächshaus								
älter als 30 Jahre	120	13,56	69	4,93	27	3,07	14	1,88
20 - 30 Jahre	53	5,09	27	1,65	12	0,96	7	0,89
bis 20 Jahre	34	6,91	19	0,75	6	0,67	4	0,96
Freilandfläche einschl. Flachfolie/Vlies, Netzhäuser und Niederglas	122	60,19	55	3,72	31	6,24	16	6,61
Freilandfläche Baumschulkulturen	34	7,51	9	0,22	12	1,77	9	2,41
Gärtnerisch genutzte Fläche insgesamt	181	106,32	94	14,07	42	14,71	21	14,99

BAUMSCHULE

Flächen in befestigten Gewächshäusern mit Glas-, Folien- oder Kunststoffeindeckung sowie unbefestigte Folientunnel	22	2,89	4	0,08	1	0,03	3	0,06
Folientunnel								
3,5 - 7,5 m	3	0,03	1	0,01	1	0,01	-	-
größer als 7,5 m	11	0,38	3	0,07	-	-	2	0,04
Foliengewächshaus								
einfach	-	-	-	-	-	-	-	-
normal	6	0,59	-	-	1	0,02	-	-
gut	2	1,21	-	-	-	-	-	-
Gewächshaus								
älter als 30 Jahre	5	0,15	-	-	-	-	-	-
20 - 30 Jahre	-	-	-	-	-	-	-	-
bis 20 Jahre	2	0,52	-	-	-	-	1	0,02
Freilandfläche einschl. Flachfolie/Vlies, Netzhäuser und Niederglas	4	0,43	1	0,20	1	0,20	1	0,01
Freilandfläche Baumschulkulturen	57	222,90	5	0,40	9	3,00	7	4,62
Gärtnerisch genutzte Fläche insgesamt	57	226,21	5	0,68	9	3,23	7	4,69

GARTENBAUBETRIEBE
in Hektar)

Tabelle 1

Größenstufen nach der gärtnerischen Nutzfläche								Bezeichnung
1 ha bis unter 2 ha		2 ha bis unter 3 ha		3 ha bis unter 5 ha		5 ha und mehr		
Be- triebe	Fläche	Be- triebe	Fläche	Be- triebe	Fläche	Be- triebe	Fläche	

NIEDERÖSTERREICH

BLUMEN UND ZIERPFLANZEN

13	7,56	4	2,26	-	-	2	6,00	Flächen in befestigten Gewächshäusern mit Glas-, Folien- oder Kunststoffeindeckung sowie unbefestigte Folientunnel
								Folientunnel
2	0,27	2	0,45	-	-	-	-	3,5 - 7,5 m
7	1,52	3	0,49	-	-	1	0,04	größer als 7,5 m
								Foliengewächshaus
2	0,52	1	0,04	-	-	1	0,50	einfach
4	1,05	-	-	-	-	1	0,70	normal
3	0,44	-	-	-	-	-	-	gut
								Gewächshaus
7	1,71	2	0,97	-	-	1	1,00	älter als 30 Jahre
5	0,43	1	0,32	-	-	1	0,85	20 - 30 Jahre
4	1,63	-	-	-	-	1	2,91	bis 20 Jahre
10	8,04	5	7,78	2	8,58	3	19,22	Freilandfläche einschl. Flachfolie/Vlies, Netzhäuser und Niederglas
2	1,28	1	1,80	-	-	1	0,03	Freilandfläche Baumschulkulturen
14	16,88	5	11,83	2	8,58	3	25,25	Gärtnerisch genutzte Fläche insgesamt

BAUMSCHULE

5	0,33	3	0,74	2	0,15	4	1,50	Flächen in befestigten Gewächshäusern mit Glas-, Folien- oder Kunststoffeindeckung sowie unbefestigte Folientunnel
								Folientunnel
1	0,01	-	-	-	-	-	-	3,5 - 7,5 m
1	0,02	1	0,02	1	0,05	3	0,18	größer als 7,5 m
								Foliengewächshaus
-	-	-	-	-	-	-	-	einfach
3	0,29	-	-	1	0,10	1	0,18	normal
-	-	1	0,71	-	-	1	0,50	gut
								Gewächshaus
1	0,00	1	0,01	-	-	3	0,14	älter als 30 Jahre
-	-	-	-	-	-	-	-	20 - 30 Jahre
-	-	-	-	-	-	1	0,50	bis 20 Jahre
-	-	-	-	-	-	1	0,02	Freilandfläche einschl. Flachfolie/Vlies, Netzhäuser und Niederglas
12	16,27	9	19,56	5	18,68	10	160,36	Freilandfläche Baumschulkulturen
12	16,60	9	20,30	5	18,83	10	161,88	Gärtnerisch genutzte Fläche insgesamt

**FLÄCHENVERTEILUNG DER
(Flächenangaben)**

Bezeichnung	Größenstufen nach der gärtnerischen Nutzfläche							
	Insgesamt		unter 0,25 ha		0,25 ha bis unter 0,5 ha		0,5 ha bis unter 1 ha	
	Be- triebe	Fläche	Be- triebe	Fläche	Be- triebe	Fläche	Be- triebe	Fläche

OBERÖSTERREICH

GARTENBAU INSGESAMT

Flächen in befestigten Gewächshäusern mit Glas-, Folien- oder Kunststoffeindeckung sowie unbefestigte Folientunnel	123	26,10	47	4,22	27	5,51	16	6,55
Folientunnel								
3,5 - 7,5 m	36	2,40	12	0,43	7	0,59	6	0,89
größer als 7,5 m	42	3,77	13	0,64	10	0,96	6	0,66
Foliengewächshaus								
einfach	7	0,29	1	0,05	2	0,13	1	0,07
normal	44	5,52	20	0,94	10	1,06	5	1,07
gut	12	1,80	6	0,24	2	0,27	2	0,33
Gewächshaus								
älter als 30 Jahre	64	6,40	27	1,45	18	1,85	11	1,61
20 - 30 Jahre	32	3,66	11	0,34	8	0,43	8	0,88
bis 20 Jahre	20	2,26	3	0,13	5	0,24	7	1,03
Freilandfläche einschl. Flachfolie/Vlies, Netzhäuser und Niederglas	71	30,25	23	1,53	20	3,30	14	5,04
Freilandfläche Baumschulkulturen	77	462,28	9	0,84	7	1,26	10	4,29
Gärtnerisch genutzte Fläche insgesamt	163	518,63	51	6,59	29	10,07	24	15,88

GEMÜSE

Flächen in befestigten Gewächshäusern mit Glas-, Folien- oder Kunststoffeindeckung sowie unbefestigte Folientunnel	17	2,12	5	0,44	7	0,80	2	0,26
Folientunnel								
3,5 - 7,5 m	6	0,45	1	0,04	4	0,37	1	0,04
größer als 7,5 m	6	0,60	1	0,17	3	0,13	1	0,20
Foliengewächshaus								
einfach	-	-	-	-	-	-	-	-
normal	5	0,52	2	0,11	2	0,10	-	-
gut	3	0,10	2	0,08	-	-	-	-
Gewächshaus								
älter als 30 Jahre	6	0,39	1	0,03	3	0,20	1	0,02
20 - 30 Jahre	3	0,07	1	0,01	-	-	1	0,00
bis 20 Jahre	-	-	-	-	-	-	-	-
Freilandfläche einschl. Flachfolie/Vlies, Netzhäuser und Niederglas	14	9,80	2	0,04	7	1,54	2	1,25
Freilandfläche Baumschulkulturen	-	-	-	-	-	-	-	-
Gärtnerisch genutzte Fläche insgesamt	17	11,93	5	0,48	7	2,34	2	1,51

GARTENBAUBETRIEBE
in Hektar)

Tabelle 1

Größenstufen nach der gärtnerischen Nutzfläche								Bezeichnung
1 ha bis unter 2 ha		2 ha bis unter 3 ha		3 ha bis unter 5 ha		5 ha und mehr		
Be- triebe	Fläche	Be- triebe	Fläche	Be- triebe	Fläche	Be- triebe	Fläche	

OBERÖSTERREICH

GARTENBAU INSGESAMT

14	5,69	5	1,17	6	1,72	8	1,23	Flächen in befestigten Gewächshäusern mit Glas-, Folien- oder Kunststoffeindeckung sowie unbefestigte Folientunnel
								Folientunnel
4	0,15	2	0,05	1	0,15	4	0,15	3,5 - 7,5 m
6	0,85	1	0,08	3	0,33	3	0,26	größer als 7,5 m
								Foliengewächshaus
2	0,02	-	-	-	-	1	0,02	einfach
3	0,93	1	0,02	4	0,86	1	0,65	normal
-	-	2	0,96	-	-	-	-	gut
								Gewächshaus
4	1,29	1	0,02	1	0,12	2	0,06	älter als 30 Jahre
2	1,91	1	0,03	1	0,06	1	0,02	20 - 30 Jahre
1	0,55	1	0,02	1	0,20	2	0,08	bis 20 Jahre
7	3,79	3	6,33	3	9,97	1	0,30	Freilandfläche einschl. Flachfolie/Vlies, Netzhäuser und Niederglas
18	21,07	8	15,39	6	20,28	19	399,15	Freilandfläche Baumschulkulturen
22	30,55	10	22,89	8	31,97	19	400,68	Gärtnerisch genutzte Fläche insgesamt

GEMÜSE

1	0,10	1	0,02	1	0,49	-	-	Flächen in befestigten Gewächshäusern mit Glas-, Folien- oder Kunststoffeindeckung sowie unbefestigte Folientunnel
								Folientunnel
-	-	-	-	-	-	-	-	3,5 - 7,5 m
1	0,10	-	-	-	-	-	-	größer als 7,5 m
								Foliengewächshaus
-	-	-	-	-	-	-	-	einfach
-	-	-	-	1	0,31	-	-	normal
-	-	1	0,02	-	-	-	-	gut
								Gewächshaus
-	-	-	-	1	0,12	-	-	älter als 30 Jahre
-	-	-	-	1	0,06	-	-	20 - 30 Jahre
-	-	-	-	-	-	-	-	bis 20 Jahre
1	0,90	1	2,56	1	3,52	-	-	Freilandfläche einschl. Flachfolie/Vlies, Netzhäuser und Niederglas
-	-	-	-	-	-	-	-	Freilandfläche Baumschulkulturen
1	1,00	1	2,58	1	4,01	-	-	Gärtnerisch genutzte Fläche insgesamt

**FLÄCHENVERTEILUNG DER
(Flächenangaben)**

Bezeichnung	Größenstufen nach der gärtnerischen Nutzfläche							
	Insgesamt		unter 0,25 ha		0,25 ha bis unter 0,5 ha		0,5 ha bis unter 1 ha	
	Be- triebe	Fläche	Be- triebe	Fläche	Be- triebe	Fläche	Be- triebe	Fläche

OBERÖSTERREICH

BLUMEN UND ZIERPFLANZEN

Flächen in befestigten Gewächshäusern mit Glas-, Folien- oder Kunststoffeindeckung sowie unbefestigte Folientunnel	81	20,66	40	3,67	19	4,69	14	6,28
Folientunnel								
3,5 - 7,5 m	20	1,55	10	0,37	2	0,20	5	0,85
größer als 7,5 m	26	2,25	11	0,44	7	0,83	5	0,46
Foliengewächshaus								
einfach	4	0,25	1	0,05	2	0,13	1	0,07
normal	32	3,53	16	0,78	8	0,96	5	1,07
gut	9	1,69	4	0,16	2	0,27	2	0,33
Gewächshaus								
älter als 30 Jahre	54	5,89	26	1,42	15	1,64	10	1,59
20 - 30 Jahre	27	3,54	10	0,33	8	0,43	7	0,88
bis 20 Jahre	16	1,96	3	0,13	5	0,24	7	1,03
Freilandfläche einschl. Flachfolie/Vlies, Netzhäuser und Niederglas	54	16,88	21	1,49	13	1,76	12	3,79
Freilandfläche Baumschulkulturen	16	2,79	4	0,07	4	0,16	4	0,52
Gärtnerisch genutzte Fläche insgesamt	85	40,33	41	5,23	19	6,61	16	10,60

BAUMSCHULE

Flächen in befestigten Gewächshäusern mit Glas-, Folien- oder Kunststoffeindeckung sowie unbefestigte Folientunnel	25	3,31	2	0,10	1	0,02	-	-
Folientunnel								
3,5 - 7,5 m	10	0,40	1	0,02	1	0,02	-	-
größer als 7,5 m	10	0,92	1	0,03	-	-	-	-
Foliengewächshaus								
einfach	3	0,04	-	-	-	-	-	-
normal	7	1,48	2	0,05	-	-	-	-
gut	-	-	-	-	-	-	-	-
Gewächshaus								
älter als 30 Jahre	4	0,12	-	-	-	-	-	-
20 - 30 Jahre	2	0,05	-	-	-	-	-	-
bis 20 Jahre	4	0,30	-	-	-	-	-	-
Freilandfläche einschl. Flachfolie/Vlies, Netzhäuser und Niederglas	3	3,58	-	-	-	-	-	-
Freilandfläche Baumschulkulturen	61	459,48	5	0,78	3	1,10	6	3,77
Gärtnerisch genutzte Fläche insgesamt	61	466,37	5	0,87	3	1,12	6	3,77

GARTENBAUBETRIEBE
in Hektar)

Tabelle 1

Größenstufen nach der gärtnerischen Nutzfläche								Bezeichnung
1 ha bis unter 2 ha		2 ha bis unter 3 ha		3 ha bis unter 5 ha		5 ha und mehr		
Be- triebe	Fläche	Be- triebe	Fläche	Be- triebe	Fläche	Be- triebe	Fläche	

OBERÖSTERREICH

BLUMEN UND ZIERPFLANZEN

5	4,94	2	0,97	1	0,11	-	-	Flächen in befestigten Gewächshäusern mit Glas-, Folien- oder Kunststoffeindeckung sowie unbefestigte Folientunnel
								Folientunnel
2	0,12	1	0,01	-	-	-	-	3,5 - 7,5 m
2	0,41	-	-	1	0,11	-	-	größer als 7,5 m
								Foliengewächshaus
-	-	-	-	-	-	-	-	einfach
2	0,70	1	0,02	-	-	-	-	normal
-	-	1	0,94	-	-	-	-	gut
								Gewächshaus
3	1,24	-	-	-	-	-	-	älter als 30 Jahre
2	1,91	-	-	-	-	-	-	20 - 30 Jahre
1	0,55	-	-	-	-	-	-	bis 20 Jahre
5	2,39	2	3,77	1	3,67	-	-	Freilandfläche einschl. Flachfolie/Vlies, Netzhäuser und Niederglas
3	1,75	1	0,30	-	-	-	-	Freilandfläche Baumschulkulturen
6	9,07	2	5,04	1	3,78	-	-	Gärtnerisch genutzte Fläche insgesamt

BAUMSCHULE

8	0,65	2	0,19	4	1,12	8	1,23	Flächen in befestigten Gewächshäusern mit Glas-, Folien- oder Kunststoffeindeckung sowie unbefestigte Folientunnel
								Folientunnel
2	0,02	1	0,04	1	0,15	4	0,15	3,5 - 7,5 m
3	0,34	1	0,08	2	0,22	3	0,26	größer als 7,5 m
								Foliengewächshaus
2	0,02	-	-	-	-	1	0,02	einfach
1	0,23	-	-	3	0,55	1	0,65	normal
-	-	-	-	-	-	-	-	gut
								Gewächshaus
1	0,04	1	0,02	-	-	2	0,06	älter als 30 Jahre
-	-	1	0,03	-	-	1	0,02	20 - 30 Jahre
-	-	1	0,02	1	0,20	2	0,08	bis 20 Jahre
1	0,50	-	-	1	2,78	1	0,30	Freilandfläche einschl. Flachfolie/Vlies, Netzhäuser und Niederglas
15	19,32	7	15,09	6	20,28	19	399,15	Freilandfläche Baumschulkulturen
15	20,48	7	15,27	6	24,18	19	400,68	Gärtnerisch genutzte Fläche insgesamt

**FLÄCHENVERTEILUNG DER
(Flächenangaben)**

Bezeichnung	Größenstufen nach der gärtnerischen Nutzfläche							
	Insgesamt		unter 0,25 ha		0,25 ha bis unter 0,5 ha		0,5 ha bis unter 1 ha	
	Be- triebe	Fläche	Be- triebe	Fläche	Be- triebe	Fläche	Be- triebe	Fläche

SALZBURG

GARTENBAU INSGESAMT

Flächen in befestigten Gewächshäusern mit Glas-, Folien- oder Kunststoffeindeckung sowie unbefestigte Folientunnel	41	12,07	23	2,21	3	0,68	4	1,90
Folientunnel								
3,5 - 7,5 m	6	0,11	3	0,03	-	-	-	-
größer als 7,5 m	10	0,54	5	0,13	-	-	1	0,10
Foliengewächshaus								
einfach	1	0,02	1	0,02	-	-	-	-
normal	22	3,73	11	0,46	1	0,08	4	0,80
gut	5	0,34	2	0,11	1	0,09	1	0,10
Gewächshaus								
älter als 30 Jahre	23	1,74	14	0,69	3	0,22	3	0,59
20 - 30 Jahre	17	3,29	8	0,37	1	0,09	2	0,10
bis 20 Jahre	14	2,32	7	0,40	1	0,20	3	0,20
Freilandfläche einschl. Flachfolie/Vlies, Netzhäuser und Niederglas	29	19,54	14	0,60	3	0,43	4	0,38
Freilandfläche Baumschulkulturen	11	31,01	3	0,03	1	0,12	3	0,32
Gärtnerisch genutzte Fläche insgesamt	43	62,63	23	2,84	4	1,22	4	2,60

GEMÜSE

Flächen in befestigten Gewächshäusern mit Glas-, Folien- oder Kunststoffeindeckung sowie unbefestigte Folientunnel	6	2,85	1	0,02	-	-	-	-
Folientunnel								
3,5 - 7,5 m	1	0,01	-	-	-	-	-	-
größer als 7,5 m	2	0,17	-	-	-	-	-	-
Foliengewächshaus								
einfach	-	-	-	-	-	-	-	-
normal	3	1,66	-	-	-	-	-	-
gut	-	-	-	-	-	-	-	-
Gewächshaus								
älter als 30 Jahre	1	0,01	-	-	-	-	-	-
20 - 30 Jahre	3	0,86	-	-	-	-	-	-
bis 20 Jahre	2	0,14	1	0,02	-	-	-	-
Freilandfläche einschl. Flachfolie/Vlies, Netzhäuser und Niederglas	5	13,20	1	0,20	-	-	-	-
Freilandfläche Baumschulkulturen	-	-	-	-	-	-	-	-
Gärtnerisch genutzte Fläche insgesamt	6	16,05	1	0,22	-	-	-	-

GARTENBAUBETRIEBE
in Hektar)

Tabelle 1

Größenstufen nach der gärtnerischen Nutzfläche								Bezeichnung
1 ha bis unter 2 ha		2 ha bis unter 3 ha		3 ha bis unter 5 ha		5 ha und mehr		
Be- triebe	Fläche	Be- triebe	Fläche	Be- triebe	Fläche	Be- triebe	Fläche	

SALZBURG

GARTENBAU INSGESAMT

								Flächen in befestigten Gewächshäusern mit Glas-, Folien- oder Kunststoffeindeckung sowie unbefestigte Folientunnel
4	1,94	2	2,89	4	1,42	1	1,04	Folientunnel
1	0,01	1	0,01	1	0,07	-	-	3,5 - 7,5 m
2	0,14	1	0,04	1	0,13	-	-	größer als 7,5 m
-	-	-	-	-	-	-	-	Foliengewächshaus
1	1,50	1	0,29	3	0,20	1	0,40	einfach
-	-	-	-	1	0,04	-	-	normal
-	-	-	-	-	-	-	-	gut
1	0,12	2	0,11	-	-	-	-	Gewächshaus
1	0,04	1	1,19	3	0,86	1	0,64	älter als 30 Jahre
1	0,14	1	1,25	1	0,12	-	-	20 - 30 Jahre
3	2,94	1	2,45	4	12,75	-	-	bis 20 Jahre
2	1,16	-	-	1	1,00	1	28,39	Freilandfläche einschl. Flachfolie/Vlies, Netzhäuser und Niederglas
5	6,04	2	5,34	4	15,17	1	29,42	Freilandfläche Baumschulkulturen
								Gärtnerisch genutzte Fläche insgesamt

GEMÜSE

1	1,50	1	0,06	3	1,27	-	-	Flächen in befestigten Gewächshäusern mit Glas-, Folien- oder Kunststoffeindeckung sowie unbefestigte Folientunnel
-	-	1	0,01	-	-	-	-	Folientunnel
-	-	1	0,04	1	0,13	-	-	3,5 - 7,5 m
-	-	-	-	-	-	-	-	größer als 7,5 m
1	1,50	-	-	2	0,16	-	-	Foliengewächshaus
-	-	-	-	-	-	-	-	einfach
-	-	1	0,01	-	-	-	-	normal
-	-	-	-	3	0,86	-	-	gut
-	-	-	-	1	0,12	-	-	Gewächshaus
-	-	1	2,45	3	10,55	-	-	älter als 30 Jahre
-	-	-	-	-	-	-	-	20 - 30 Jahre
1	1,50	1	2,51	3	11,82	-	-	bis 20 Jahre
								Freilandfläche einschl. Flachfolie/Vlies, Netzhäuser und Niederglas
								Freilandfläche Baumschulkulturen
								Gärtnerisch genutzte Fläche insgesamt

**FLÄCHENVERTEILUNG DER
(Flächenangaben)**

Bezeichnung	Größenstufen nach der gärtnerischen Nutzfläche							
	Insgesamt		unter 0,25 ha		0,25 ha bis unter 0,5 ha		0,5 ha bis unter 1 ha	
	Be- triebe	Fläche	Be- triebe	Fläche	Be- triebe	Fläche	Be- triebe	Fläche

SALZBURG

BLUMEN UND ZIERPFLANZEN

Flächen in befestigten Gewächshäusern mit Glas-, Folien- oder Kunststoffeindeckung sowie unbefestigte Folientunnel	34	8,18	22	2,19	3	0,68	4	1,90
Folientunnel								
3,5 - 7,5 m	5	0,10	3	0,03	-	-	-	-
größer als 7,5 m	8	0,36	5	0,13	-	-	1	0,10
Foliengewächshaus								
einfach	1	0,02	1	0,02	-	-	-	-
normal	18	1,67	11	0,46	1	0,08	4	0,80
gut	5	0,34	2	0,11	1	0,09	1	0,10
Gewächshaus								
älter als 30 Jahre	22	1,72	14	0,69	3	0,22	3	0,59
20 - 30 Jahre	13	1,79	8	0,37	1	0,09	2	0,10
bis 20 Jahre	12	2,18	6	0,38	1	0,20	3	0,20
Freilandfläche einschl. Flachfolie/Vlies, Netzhäuser und Niederglas	24	6,34	13	0,40	3	0,43	4	0,38
Freilandfläche Baumschulkulturen	9	1,63	3	0,03	1	0,12	3	0,32
Gärtnerisch genutzte Fläche insgesamt	35	16,15	22	2,62	4	1,22	4	2,60

BAUMSCHULE

Flächen in befestigten Gewächshäusern mit Glas-, Folien- oder Kunststoffeindeckung sowie unbefestigte Folientunnel	1	1,04	-	-	-	-	-	-
Folientunnel								
3,5 - 7,5 m	-	-	-	-	-	-	-	-
größer als 7,5 m	-	-	-	-	-	-	-	-
Foliengewächshaus								
einfach	-	-	-	-	-	-	-	-
normal	1	0,40	-	-	-	-	-	-
gut	-	-	-	-	-	-	-	-
Gewächshaus								
älter als 30 Jahre	-	-	-	-	-	-	-	-
20 - 30 Jahre	1	0,64	-	-	-	-	-	-
bis 20 Jahre	-	-	-	-	-	-	-	-
Freilandfläche einschl. Flachfolie/Vlies, Netzhäuser und Niederglas	-	-	-	-	-	-	-	-
Freilandfläche Baumschulkulturen	2	29,39	-	-	-	-	-	-
Gärtnerisch genutzte Fläche insgesamt	2	30,42	-	-	-	-	-	-

GARTENBAUBETRIEBE
in Hektar)

Tabelle 1

Größenstufen nach der gärtnerischen Nutzfläche								Bezeichnung
1 ha bis unter 2 ha		2 ha bis unter 3 ha		3 ha bis unter 5 ha		5 ha und mehr		
Be- triebe	Fläche	Be- triebe	Fläche	Be- triebe	Fläche	Be- triebe	Fläche	

SALZBURG

BLUMEN UND ZIERPFLANZEN

3	0,44	1	2,83	1	0,14	-	-	Flächen in befestigten Gewächshäusern mit Glas-, Folien- oder Kunststoffeindeckung sowie unbefestigte Folientunnel
								Folientunnel
1	0,01	-	-	1	0,07	-	-	3,5 - 7,5 m
2	0,14	-	-	-	-	-	-	größer als 7,5 m
								Foliengewächshaus
-	-	-	-	-	-	-	-	einfach
-	-	1	0,29	1	0,04	-	-	normal
-	-	-	-	1	0,04	-	-	gut
								Gewächshaus
1	0,12	1	0,10	-	-	-	-	älter als 30 Jahre
1	0,04	1	1,19	-	-	-	-	20 - 30 Jahre
1	0,14	1	1,25	-	-	-	-	bis 20 Jahre
3	2,94	-	-	1	2,20	-	-	Freilandfläche einschl. Flachfolie/Vlies, Netzhäuser und Niederglas
1	0,16	-	-	1	1,00	-	-	Freilandfläche Baumschulkulturen
3	3,54	1	2,83	1	3,34	-	-	Gärtnerisch genutzte Fläche insgesamt

BAUMSCHULE

-	-	-	-	-	-	1	1,04	Flächen in befestigten Gewächshäusern mit Glas-, Folien- oder Kunststoffeindeckung sowie unbefestigte Folientunnel
								Folientunnel
-	-	-	-	-	-	-	-	3,5 - 7,5 m
-	-	-	-	-	-	-	-	größer als 7,5 m
								Foliengewächshaus
-	-	-	-	-	-	-	-	einfach
-	-	-	-	-	-	1	0,40	normal
-	-	-	-	-	-	-	-	gut
								Gewächshaus
-	-	-	-	-	-	-	-	älter als 30 Jahre
-	-	-	-	-	-	1	0,64	20 - 30 Jahre
-	-	-	-	-	-	-	-	bis 20 Jahre
								Freilandfläche einschl. Flachfolie/Vlies, Netzhäuser und Niederglas
1	1,00	-	-	-	-	1	28,39	Freilandfläche Baumschulkulturen
1	1,00	-	-	-	-	1	29,42	Gärtnerisch genutzte Fläche insgesamt

**FLÄCHENVERTEILUNG DER
(Flächenangaben)**

Bezeichnung	Größenstufen nach der gärtnerischen Nutzfläche							
	Insgesamt		unter 0,25 ha		0,25 ha bis unter 0,5 ha		0,5 ha bis unter 1 ha	
	Be- triebe	Fläche	Be- triebe	Fläche	Be- triebe	Fläche	Be- triebe	Fläche

STEIERMARK

GARTENBAU INSGESAMT

Flächen in befestigten Gewächshäusern mit Glas-, Folien- oder Kunststoffeindeckung sowie unbefestigte Folientunnel	181	82,90	70	7,21	37	9,31	21	7,64
Folientunnel								
3,5 - 7,5 m	40	4,21	18	0,84	7	0,74	2	0,03
größer als 7,5 m	87	12,70	28	1,83	20	2,91	13	3,00
Foliengewächshaus								
einfach	24	6,25	4	0,24	4	0,51	4	0,28
normal	44	6,37	16	0,98	7	0,72	6	0,71
gut	16	4,84	5	0,23	3	0,25	2	0,23
Gewächshaus								
älter als 30 Jahre	86	13,19	36	2,14	22	2,65	13	2,10
20 - 30 Jahre	44	10,79	10	0,72	15	0,90	7	0,70
bis 20 Jahre	40	24,55	12	0,23	8	0,64	5	0,59
Freilandfläche einschl. Flachfolie/Vlies, Netzhäuser und Niederglas	104	64,67	31	1,65	21	3,55	12	4,10
Freilandfläche Baumschulkulturen	76	190,39	13	1,27	14	2,39	19	9,84
Gärtnerisch genutzte Fläche insgesamt	222	337,97	78	10,13	42	15,25	30	21,57

GEMÜSE

Flächen in befestigten Gewächshäusern mit Glas-, Folien- oder Kunststoffeindeckung sowie unbefestigte Folientunnel	61	28,11	17	1,58	8	1,35	6	2,14
Folientunnel								
3,5 - 7,5 m	19	2,87	7	0,56	3	0,24	1	0,01
größer als 7,5 m	32	7,16	8	0,84	4	0,94	4	1,26
Foliengewächshaus								
einfach	13	5,05	1	0,08	-	-	2	0,13
normal	10	1,50	-	-	1	0,11	2	0,48
gut	3	1,86	-	-	-	-	-	-
Gewächshaus								
älter als 30 Jahre	12	2,53	2	0,09	1	0,03	2	0,20
20 - 30 Jahre	8	1,19	-	-	1	0,04	3	0,05
bis 20 Jahre	6	5,96	1	0,01	-	-	-	-
Freilandfläche einschl. Flachfolie/Vlies, Netzhäuser und Niederglas	41	44,67	7	0,34	7	1,93	4	2,13
Freilandfläche Baumschulkulturen	1	0,00	-	-	-	-	1	0,00
Gärtnerisch genutzte Fläche insgesamt	61	72,79	17	1,92	8	3,28	6	4,27

GARTENBAUBETRIEBE
in Hektar)

Tabelle 1

Größenstufen nach der gärtnerischen Nutzfläche								Bezeichnung
1 ha bis unter 2 ha		2 ha bis unter 3 ha		3 ha bis unter 5 ha		5 ha und mehr		
Be- triebe	Fläche	Be- triebe	Fläche	Be- triebe	Fläche	Be- triebe	Fläche	

STEIERMARK

GARTENBAU INSGESAMT

27	17,83	8	2,76	10	20,06	8	18,10	Flächen in befestigten Gewächshäusern mit Glas-, Folien- oder Kunststoffeindeckung sowie unbefestigte Folientunnel
								Folientunnel
7	0,56	-	-	2	0,17	4	1,88	3,5 - 7,5 m
16	4,14	5	0,30	2	0,19	3	0,35	größer als 7,5 m
								Foliengewächshaus
7	3,96	3	0,48	2	0,77	-	-	einfach
6	1,11	5	0,60	2	1,60	2	0,66	normal
3	1,63	-	-	2	2,25	1	0,25	gut
								Gewächshaus
7	3,64	4	0,29	2	0,18	2	2,20	älter als 30 Jahre
5	0,96	2	0,91	4	5,65	1	0,95	20 - 30 Jahre
5	1,85	2	0,18	5	9,25	3	11,81	bis 20 Jahre
22	20,15	7	10,78	6	9,91	5	14,54	Freilandfläche einschl. Flachfolie/Vlies, Netzhäuser und Niederglas
10	10,94	3	5,90	5	16,49	12	143,57	Freilandfläche Baumschulkulturen
36	48,91	8	19,44	13	46,45	15	176,21	Gärtnerisch genutzte Fläche insgesamt

GEMÜSE

20	12,34	4	1,97	4	5,77	2	2,96	Flächen in befestigten Gewächshäusern mit Glas-, Folien- oder Kunststoffeindeckung sowie unbefestigte Folientunnel
								Folientunnel
6	0,54	-	-	1	0,13	1	1,39	3,5 - 7,5 m
13	3,75	1	0,08	1	0,03	1	0,26	größer als 7,5 m
								Foliengewächshaus
6	3,76	3	0,48	1	0,60	-	-	einfach
4	0,55	3	0,36	-	-	-	-	normal
2	1,46	-	-	1	0,40	-	-	gut
								Gewächshaus
4	1,91	2	0,19	1	0,11	-	-	älter als 30 Jahre
2	0,14	1	0,80	1	0,16	-	-	20 - 30 Jahre
1	0,24	1	0,06	2	4,34	1	1,31	bis 20 Jahre
14	15,63	4	8,36	3	8,40	2	7,89	Freilandfläche einschl. Flachfolie/Vlies, Netzhäuser und Niederglas
-	-	-	-	-	-	-	-	Freilandfläche Baumschulkulturen
20	27,97	4	10,33	4	14,17	2	10,85	Gärtnerisch genutzte Fläche insgesamt

**FLÄCHENVERTEILUNG DER
(Flächenangaben)**

Bezeichnung	Größenstufen nach der gärtnerischen Nutzfläche							
	Insgesamt		unter 0,25 ha		0,25 ha bis unter 0,5 ha		0,5 ha bis unter 1 ha	
	Be- triebe	Fläche	Be- triebe	Fläche	Be- triebe	Fläche	Be- triebe	Fläche

STEIERMARK

BLUMEN UND ZIERPFLANZEN

Flächen in befestigten Gewächshäusern mit Glas-, Folien- oder Kunststoffeindeckung sowie unbefestigte Folientunnel	107	53,69	52	5,62	27	7,68	13	5,42
Folientunnel								
3,5 - 7,5 m	16	1,25	10	0,28	4	0,49	-	-
größer als 7,5 m	49	5,36	20	0,99	15	1,96	8	1,68
Foliengewächshaus								
einfach	9	0,76	3	0,16	3	0,24	2	0,15
normal	33	4,75	16	0,98	6	0,61	4	0,23
gut	12	2,73	5	0,23	3	0,25	2	0,23
Gewächshaus								
älter als 30 Jahre	73	10,65	34	2,05	21	2,62	10	1,89
20 - 30 Jahre	36	9,59	10	0,72	14	0,86	4	0,65
bis 20 Jahre	34	18,59	11	0,22	8	0,64	5	0,59
Freilandfläche einschl. Flachfolie/Vlies, Netzhäuser und Niederglas	59	15,96	23	1,31	13	1,24	8	1,96
Freilandfläche Baumschulkulturen	25	8,94	6	0,28	7	0,53	7	2,18
Gärtnerisch genutzte Fläche insgesamt	111	78,59	54	7,22	27	9,45	13	9,57

BAUMSCHULE

Flächen in befestigten Gewächshäusern mit Glas-, Folien- oder Kunststoffeindeckung sowie unbefestigte Folientunnel	13	1,11	1	0,01	2	0,28	2	0,08
Folientunnel								
3,5 - 7,5 m	5	0,09	1	0,01	-	-	1	0,01
größer als 7,5 m	6	0,18	-	-	1	0,01	1	0,05
Foliengewächshaus								
einfach	2	0,44	-	-	1	0,27	-	-
normal	1	0,13	-	-	-	-	-	-
gut	1	0,25	-	-	-	-	-	-
Gewächshaus								
älter als 30 Jahre	1	0,01	-	-	-	-	1	0,01
20 - 30 Jahre	-	-	-	-	-	-	-	-
bis 20 Jahre	-	-	-	-	-	-	-	-
Freilandfläche einschl. Flachfolie/Vlies, Netzhäuser und Niederglas	4	4,03	1	0,00	1	0,38	-	-
Freilandfläche Baumschulkulturen	50	181,45	7	0,99	7	1,85	11	7,65
Gärtnerisch genutzte Fläche insgesamt	50	186,60	7	1,00	7	2,51	11	7,74

GARTENBAUBETRIEBE
in Hektar)

Tabelle 1

Größenstufen nach der gärtnerischen Nutzfläche								Bezeichnung
1 ha bis unter 2 ha		2 ha bis unter 3 ha		3 ha bis unter 5 ha		5 ha und mehr		
Be- triebe	Fläche	Be- triebe	Fläche	Be- triebe	Fläche	Be- triebe	Fläche	

STEIERMARK

BLUMEN UND ZIERPFLANZEN

6	5,47	2	0,77	5	14,07	2	14,66	Flächen in befestigten Gewächshäusern mit Glas-, Folien- oder Kunststoffeindeckung sowie unbefestigte Folientunnel
-	-	-	-	-	-	2	0,48	Folientunnel
3	0,39	2	0,19	1	0,16	-	-	3,5 - 7,5 m größer als 7,5 m
1	0,20	-	-	-	-	-	-	Foliengewächshaus
2	0,56	2	0,24	2	1,60	1	0,53	einfach
1	0,17	-	-	1	1,85	-	-	normal
								gut
3	1,73	2	0,10	1	0,07	2	2,20	Gewächshaus
3	0,82	1	0,11	3	5,49	1	0,95	älter als 30 Jahre
4	1,61	1	0,13	3	4,91	2	10,50	20 - 30 Jahre
								bis 20 Jahre
8	4,52	2	2,02	3	1,51	2	3,40	Freilandfläche einschl. Flachfolie/Vlies, Netzhäuser und Niederglas
2	1,10	1	1,50	1	3,14	1	0,20	Freilandfläche Baumschulkulturen
8	11,08	2	4,29	5	18,72	2	18,26	Gärtnerisch genutzte Fläche insgesamt

BAUMSCHULE

1	0,02	2	0,02	1	0,21	4	0,48	Flächen in befestigten Gewächshäusern mit Glas-, Folien- oder Kunststoffeindeckung sowie unbefestigte Folientunnel
1	0,02	-	-	1	0,04	1	0,01	Folientunnel
-	-	2	0,02	-	-	2	0,09	3,5 - 7,5 m größer als 7,5 m
-	-	-	-	1	0,17	-	-	Foliengewächshaus
-	-	-	-	-	-	1	0,13	einfach
-	-	-	-	-	-	1	0,25	normal
								gut
-	-	-	-	-	-	-	-	Gewächshaus
-	-	-	-	-	-	-	-	älter als 30 Jahre
-	-	-	-	-	-	-	-	20 - 30 Jahre
-	-	-	-	-	-	-	-	bis 20 Jahre
-	-	1	0,40	-	-	1	3,25	Freilandfläche einschl. Flachfolie/Vlies, Netzhäuser und Niederglas
8	9,84	2	4,40	4	13,35	11	143,37	Freilandfläche Baumschulkulturen
8	9,86	2	4,82	4	13,56	11	147,10	Gärtnerisch genutzte Fläche insgesamt

**FLÄCHENVERTEILUNG DER
(Flächenangaben)**

Bezeichnung	Größenstufen nach der gärtnerischen Nutzfläche							
	Insgesamt		unter 0,25 ha		0,25 ha bis unter 0,5 ha		0,5 ha bis unter 1 ha	
	Be- triebe	Fläche	Be- triebe	Fläche	Be- triebe	Fläche	Be- triebe	Fläche

TIROL

GARTENBAU INSGESAMT

Flächen in befestigten Gewächshäusern mit Glas-, Folien- oder Kunststoffeindeckung sowie unbefestigte Folientunnel	66	15,39	33	2,62	14	3,43	11	4,95
Folientunnel								
3,5 - 7,5 m	19	0,66	11	0,17	5	0,30	-	-
größer als 7,5 m	14	1,03	6	0,18	5	0,47	3	0,38
Foliengewächshaus								
einfach	7	0,34	4	0,11	2	0,17	1	0,05
normal	32	3,90	15	0,84	6	0,84	7	0,92
gut	5	1,28	1	0,05	-	-	2	0,75
Gewächshaus								
älter als 30 Jahre	34	3,13	17	0,70	8	0,98	7	0,70
20 - 30 Jahre	21	1,29	11	0,30	6	0,42	2	0,37
bis 20 Jahre	22	3,76	8	0,26	3	0,26	7	1,78
Freilandfläche einschl. Flachfolie/Vlies, Netzhäuser und Niederglas	47	15,75	21	1,05	10	1,37	8	1,75
Freilandfläche Baumschulkulturen	13	2,72	3	0,12	1	0,25	8	2,28
Gärtnerisch genutzte Fläche insgesamt	69	33,86	34	3,79	14	5,04	13	8,98

GEMÜSE

Flächen in befestigten Gewächshäusern mit Glas-, Folien- oder Kunststoffeindeckung sowie unbefestigte Folientunnel	9	1,68	3	0,06	1	0,09	-	-
Folientunnel								
3,5 - 7,5 m	3	0,09	1	0,01	1	0,02	-	-
größer als 7,5 m	-	-	-	-	-	-	-	-
Foliengewächshaus								
einfach	2	0,04	1	0,01	1	0,03	-	-
normal	5	1,24	1	0,02	1	0,02	-	-
gut	-	-	-	-	-	-	-	-
Gewächshaus								
älter als 30 Jahre	2	0,02	1	0,00	1	0,02	-	-
20 - 30 Jahre	1	0,08	-	-	-	-	-	-
bis 20 Jahre	4	0,21	2	0,02	-	-	-	-
Freilandfläche einschl. Flachfolie/Vlies, Netzhäuser und Niederglas	9	11,11	3	0,37	1	0,20	-	-
Freilandfläche Baumschulkulturen	-	-	-	-	-	-	-	-
Gärtnerisch genutzte Fläche insgesamt	9	12,79	3	0,43	1	0,29	-	-

GARTENBAUBETRIEBE
in Hektar)

Tabelle 1

Größenstufen nach der gärtnerischen Nutzfläche								Bezeichnung
1 ha bis unter 2 ha		2 ha bis unter 3 ha		3 ha bis unter 5 ha		5 ha und mehr		
Be- triebe	Fläche	Be- triebe	Fläche	Be- triebe	Fläche	Be- triebe	Fläche	

TIROL

GARTENBAU INSGESAMT

5	3,18	2	1,11	-	-	1	0,10	Flächen in befestigten Gewächshäusern mit Glas-, Folien- oder Kunststoffeindeckung sowie unbefestigte Folientunnel
3	0,19	-	-	-	-	-	-	Folientunnel
-	-	-	-	-	-	-	-	3,5 - 7,5 m
-	-	-	-	-	-	-	-	größer als 7,5 m
-	-	-	-	-	-	-	-	Foliengewächshaus
1	0,10	2	1,11	-	-	1	0,10	einfach
2	0,47	-	-	-	-	-	-	normal
-	-	-	-	-	-	-	-	gut
-	-	-	-	-	-	-	-	Gewächshaus
2	0,76	-	-	-	-	-	-	älter als 30 Jahre
2	0,21	-	-	-	-	-	-	20 - 30 Jahre
4	1,46	-	-	-	-	-	-	bis 20 Jahre
5	3,05	2	3,54	-	-	1	5,00	Freilandfläche einschl. Flachfolie/Vlies, Netzhäuser und Niederglas
1	0,07	-	-	-	-	-	-	Freilandfläche Baumschulkulturen
5	6,30	2	4,65	-	-	1	5,10	Gärtnerisch genutzte Fläche insgesamt

GEMÜSE

2	0,33	2	1,11	-	-	1	0,10	Flächen in befestigten Gewächshäusern mit Glas-, Folien- oder Kunststoffeindeckung sowie unbefestigte Folientunnel
1	0,06	-	-	-	-	-	-	Folientunnel
-	-	-	-	-	-	-	-	3,5 - 7,5 m
-	-	-	-	-	-	-	-	größer als 7,5 m
-	-	-	-	-	-	-	-	Foliengewächshaus
-	-	-	-	-	-	-	-	einfach
-	-	2	1,11	-	-	1	0,10	normal
-	-	-	-	-	-	-	-	gut
-	-	-	-	-	-	-	-	Gewächshaus
-	-	-	-	-	-	-	-	älter als 30 Jahre
1	0,08	-	-	-	-	-	-	20 - 30 Jahre
2	0,19	-	-	-	-	-	-	bis 20 Jahre
2	2,00	2	3,54	-	-	1	5,00	Freilandfläche einschl. Flachfolie/Vlies, Netzhäuser und Niederglas
-	-	-	-	-	-	-	-	Freilandfläche Baumschulkulturen
2	2,33	2	4,65	-	-	1	5,10	Gärtnerisch genutzte Fläche insgesamt

**FLÄCHENVERTEILUNG DER
(Flächenangaben)**

Bezeichnung	Größenstufen nach der gärtnerischen Nutzfläche							
	Insgesamt		unter 0,25 ha		0,25 ha bis unter 0,5 ha		0,5 ha bis unter 1 ha	
	Be- triebe	Fläche	Be- triebe	Fläche	Be- triebe	Fläche	Be- triebe	Fläche

TIROL

BLUMEN UND ZIERPFLANZEN

Flächen in befestigten Gewächshäusern mit Glas-, Folien- oder Kunststoffeindeckung sowie unbefestigte Folientunnel	56	13,70	30	2,55	12	3,34	11	4,95
Folientunnel								
3,5 - 7,5 m	16	0,57	10	0,16	4	0,28	-	-
größer als 7,5 m	14	1,03	6	0,18	5	0,47	3	0,38
Foliengewächshaus								
einfach	5	0,30	3	0,11	1	0,14	1	0,05
normal	27	2,66	14	0,82	5	0,82	7	0,92
gut	5	1,28	1	0,05	-	-	2	0,75
Gewächshaus								
älter als 30 Jahre	32	3,11	16	0,69	7	0,95	7	0,70
20 - 30 Jahre	19	1,21	11	0,30	5	0,41	2	0,37
bis 20 Jahre	18	3,55	6	0,24	3	0,26	7	1,78
Freilandfläche einschl. Flachfolie/Vlies, Netzhäuser und Niederglas	38	4,65	18	0,68	9	1,17	8	1,75
Freilandfläche Baumschulkulturen	10	0,79	3	0,12	-	-	6	0,59
Gärtnerisch genutzte Fläche insgesamt	57	19,13	31	3,36	12	4,50	11	7,30

BAUMSCHULE

Flächen in befestigten Gewächshäusern mit Glas-, Folien- oder Kunststoffeindeckung sowie unbefestigte Folientunnel	1	0,01	-	-	1	0,01	-	-
Folientunnel								
3,5 - 7,5 m	-	-	-	-	-	-	-	-
größer als 7,5 m	-	-	-	-	-	-	-	-
Foliengewächshaus								
einfach	-	-	-	-	-	-	-	-
normal	-	-	-	-	-	-	-	-
gut	-	-	-	-	-	-	-	-
Gewächshaus								
älter als 30 Jahre	-	-	-	-	-	-	-	-
20 - 30 Jahre	1	0,01	-	-	1	0,01	-	-
bis 20 Jahre	-	-	-	-	-	-	-	-
Freilandfläche einschl. Flachfolie/Vlies, Netzhäuser und Niederglas	-	-	-	-	-	-	-	-
Freilandfläche Baumschulkulturen	3	1,93	-	-	1	0,25	2	1,68
Gärtnerisch genutzte Fläche insgesamt	3	1,94	-	-	1	0,26	2	1,68

GARTENBAUBETRIEBE
in Hektar)

Tabelle 1

Größenstufen nach der gärtnerischen Nutzfläche								Bezeichnung
1 ha bis unter 2 ha		2 ha bis unter 3 ha		3 ha bis unter 5 ha		5 ha und mehr		
Be- triebe	Fläche	Be- triebe	Fläche	Be- triebe	Fläche	Be- triebe	Fläche	

TIROL

BLUMEN UND ZIERPFLANZEN

3	2,85	-	-	-	-	-	-	-	Flächen in befestigten Gewächshäusern mit Glas-, Folien- oder Kunststoffeindeckung sowie unbefestigte Folientunnel
									Folientunnel
2	0,13	-	-	-	-	-	-	-	3,5 - 7,5 m
-	-	-	-	-	-	-	-	-	größer als 7,5 m
									Foliengewächshaus
-	-	-	-	-	-	-	-	-	einfach
1	0,10	-	-	-	-	-	-	-	normal
2	0,47	-	-	-	-	-	-	-	gut
									Gewächshaus
2	0,76	-	-	-	-	-	-	-	älter als 30 Jahre
1	0,13	-	-	-	-	-	-	-	20 - 30 Jahre
2	1,27	-	-	-	-	-	-	-	bis 20 Jahre
									Freilandfläche einschl. Flachfolie/Vlies, Netzhäuser und Niederglas
3	1,05	-	-	-	-	-	-	-	Freilandfläche Baumschulkulturen
1	0,07	-	-	-	-	-	-	-	
3	3,97	-	-	-	-	-	-	-	Gärtnerisch genutzte Fläche insgesamt

BAUMSCHULE

-	-	-	-	-	-	-	-	-	Flächen in befestigten Gewächshäusern mit Glas-, Folien- oder Kunststoffeindeckung sowie unbefestigte Folientunnel
									Folientunnel
-	-	-	-	-	-	-	-	-	3,5 - 7,5 m
-	-	-	-	-	-	-	-	-	größer als 7,5 m
									Foliengewächshaus
-	-	-	-	-	-	-	-	-	einfach
-	-	-	-	-	-	-	-	-	normal
-	-	-	-	-	-	-	-	-	gut
									Gewächshaus
-	-	-	-	-	-	-	-	-	älter als 30 Jahre
-	-	-	-	-	-	-	-	-	20 - 30 Jahre
-	-	-	-	-	-	-	-	-	bis 20 Jahre
									Freilandfläche einschl. Flachfolie/Vlies, Netzhäuser und Niederglas
-	-	-	-	-	-	-	-	-	Freilandfläche Baumschulkulturen
-	-	-	-	-	-	-	-	-	Gärtnerisch genutzte Fläche insgesamt

**FLÄCHENVERTEILUNG DER
(Flächenangaben)**

Bezeichnung	Größenstufen nach der gärtnerischen Nutzfläche							
	Insgesamt		unter 0,25 ha		0,25 ha bis unter 0,5 ha		0,5 ha bis unter 1 ha	
	Be- triebe	Fläche	Be- triebe	Fläche	Be- triebe	Fläche	Be- triebe	Fläche

VORARLBERG

GARTENBAU INSGESAMT

Flächen in befestigten Gewächshäusern mit Glas-, Folien- oder Kunststoffeindeckung sowie unbefestigte Folientunnel	48	9,27	26	2,15	7	1,14	6	0,36
Folientunnel								
3,5 - 7,5 m	12	0,53	7	0,15	1	0,02	1	0,04
größer als 7,5 m	10	0,97	4	0,18	1	0,04	2	0,08
Foliengewächshaus								
einfach	2	0,05	1	0,02	-	-	-	-
normal	16	1,80	8	0,35	1	0,04	2	0,19
gut	10	2,04	4	0,25	3	0,48	1	0,03
Gewächshaus								
älter als 30 Jahre	21	1,50	14	0,66	2	0,05	-	-
20 - 30 Jahre	15	1,39	6	0,34	2	0,12	1	0,02
bis 20 Jahre	8	0,99	3	0,20	2	0,40	-	-
Freilandfläche einschl. Flachfolie/Vlies, Netzhäuser und Niederglas	30	24,01	13	0,57	5	1,50	4	1,85
Freilandfläche Baumschulkulturen	10	6,31	3	0,03	1	0,01	4	2,43
Gärtnerisch genutzte Fläche insgesamt	51	39,58	27	2,75	7	2,65	7	4,64

GEMÜSE

Flächen in befestigten Gewächshäusern mit Glas-, Folien- oder Kunststoffeindeckung sowie unbefestigte Folientunnel	12	1,31	7	0,36	-	-	2	0,25
Folientunnel								
3,5 - 7,5 m	5	0,19	4	0,04	-	-	-	-
größer als 7,5 m	4	0,22	2	0,08	-	-	1	0,06
Foliengewächshaus								
einfach	-	-	-	-	-	-	-	-
normal	5	0,46	2	0,13	-	-	1	0,16
gut	1	0,06	-	-	-	-	-	-
Gewächshaus								
älter als 30 Jahre	3	0,11	2	0,07	-	-	-	-
20 - 30 Jahre	3	0,18	-	-	-	-	1	0,02
bis 20 Jahre	2	0,08	1	0,03	-	-	-	-
Freilandfläche einschl. Flachfolie/Vlies, Netzhäuser und Niederglas	9	11,47	3	0,25	-	-	2	1,03
Freilandfläche Baumschulkulturen	-	-	-	-	-	-	-	-
Gärtnerisch genutzte Fläche insgesamt	13	12,78	7	0,60	-	-	2	1,27

GARTENBAUBETRIEBE
in Hektar)

Tabelle 1

Größenstufen nach der gärtnerischen Nutzfläche								Bezeichnung
1 ha bis unter 2 ha		2 ha bis unter 3 ha		3 ha bis unter 5 ha		5 ha und mehr		
Be- triebe	Fläche	Be- triebe	Fläche	Be- triebe	Fläche	Be- triebe	Fläche	

VORARLBERG

GARTENBAU INSGESAMT

2	0,61	3	0,78	3	2,48	1	1,76	Flächen in befestigten Gewächshäusern mit Glas-, Folien- oder Kunststoffeindeckung sowie unbefestigte Folientunnel
-	-	1	0,15	1	0,16	1	0,01	Folientunnel
1	0,03	-	-	2	0,65	-	-	3,5 - 7,5 m größer als 7,5 m
-	-	1	0,02	-	-	-	-	Foliengewächshaus
1	0,05	1	0,01	2	0,16	1	1,00	einfach
-	-	-	-	2	1,28	-	-	normal
-	-	-	-	-	-	-	-	gut
2	0,28	1	0,32	1	0,04	1	0,15	Gewächshaus
1	0,17	2	0,27	2	0,12	1	0,35	älter als 30 Jahre
1	0,09	-	-	1	0,05	1	0,25	20 - 30 Jahre
-	-	-	-	-	-	-	-	bis 20 Jahre
2	2,11	2	3,91	3	9,82	1	4,24	Freilandfläche einschl. Flachfolie/Vlies, Netzhäuser und Niederglas
1	1,48	1	2,35	-	-	-	-	Freilandfläche Baumschulkulturen
3	4,20	3	7,04	3	12,30	1	6,00	Gärtnerisch genutzte Fläche insgesamt

GEMÜSE

-	-	1	0,30	2	0,41	-	-	Flächen in befestigten Gewächshäusern mit Glas-, Folien- oder Kunststoffeindeckung sowie unbefestigte Folientunnel
-	-	1	0,15	-	-	-	-	Folientunnel
-	-	-	-	1	0,08	-	-	3,5 - 7,5 m größer als 7,5 m
-	-	-	-	-	-	-	-	Foliengewächshaus
-	-	-	-	-	-	-	-	einfach
-	-	-	-	2	0,16	-	-	normal
-	-	-	-	1	0,06	-	-	gut
-	-	-	-	1	0,04	-	-	Gewächshaus
-	-	1	0,15	1	0,01	-	-	älter als 30 Jahre
-	-	-	-	1	0,05	-	-	20 - 30 Jahre
-	-	-	-	-	-	-	-	bis 20 Jahre
1	1,11	1	1,91	2	7,17	-	-	Freilandfläche einschl. Flachfolie/Vlies, Netzhäuser und Niederglas
-	-	-	-	-	-	-	-	Freilandfläche Baumschulkulturen
1	1,11	1	2,21	2	7,58	-	-	Gärtnerisch genutzte Fläche insgesamt

**FLÄCHENVERTEILUNG DER
(Flächenangaben)**

Bezeichnung	Größenstufen nach der gärtnerischen Nutzfläche							
	Insgesamt		unter 0,25 ha		0,25 ha bis unter 0,5 ha		0,5 ha bis unter 1 ha	
	Be- triebe	Fläche	Be- triebe	Fläche	Be- triebe	Fläche	Be- triebe	Fläche

VORARLBERG

BLUMEN UND ZIERPFLANZEN

Flächen in befestigten Gewächshäusern mit Glas-, Folien- oder Kunststoffeindeckung sowie unbefestigte Folientunnel	31	7,84	19	1,79	7	1,14	-	-
Folientunnel								
3,5 - 7,5 m	6	0,30	3	0,11	1	0,02	-	-
größer als 7,5 m	5	0,73	2	0,09	1	0,04	-	-
Foliengewächshaus								
einfach	2	0,05	1	0,02	-	-	-	-
normal	9	1,31	6	0,22	1	0,04	-	-
gut	8	1,95	4	0,25	3	0,48	-	-
Gewächshaus								
älter als 30 Jahre	18	1,39	12	0,59	2	0,05	-	-
20 - 30 Jahre	12	1,21	6	0,34	2	0,12	-	-
bis 20 Jahre	6	0,90	2	0,17	2	0,40	-	-
Freilandfläche einschl. Flachfolie/Vlies, Netzhäuser und Niederglas	20	12,31	10	0,32	5	1,50	1	0,60
Freilandfläche Baumschulkulturen	5	1,52	3	0,03	1	0,01	-	-
Gärtnerisch genutzte Fläche insgesamt	33	21,68	20	2,14	7	2,65	1	0,60

BAUMSCHULE

Flächen in befestigten Gewächshäusern mit Glas-, Folien- oder Kunststoffeindeckung sowie unbefestigte Folientunnel	5	0,12	-	-	-	-	4	0,11
Folientunnel								
3,5 - 7,5 m	1	0,04	-	-	-	-	1	0,04
größer als 7,5 m	1	0,02	-	-	-	-	1	0,02
Foliengewächshaus								
einfach	-	-	-	-	-	-	-	-
normal	2	0,03	-	-	-	-	1	0,03
gut	1	0,03	-	-	-	-	1	0,03
Gewächshaus								
älter als 30 Jahre	-	-	-	-	-	-	-	-
20 - 30 Jahre	-	-	-	-	-	-	-	-
bis 20 Jahre	-	-	-	-	-	-	-	-
Freilandfläche einschl. Flachfolie/Vlies, Netzhäuser und Niederglas	1	0,23	-	-	-	-	1	0,23
Freilandfläche Baumschulkulturen	5	4,78	-	-	-	-	4	2,43
Gärtnerisch genutzte Fläche insgesamt	5	5,13	-	-	-	-	4	2,77

GARTENBAUBETRIEBE
in Hektar)

Tabelle 1

Größenstufen nach der gärtnerischen Nutzfläche								Bezeichnung
1 ha bis unter 2 ha		2 ha bis unter 3 ha		3 ha bis unter 5 ha		5 ha und mehr		
Be- triebe	Fläche	Be- triebe	Fläche	Be- triebe	Fläche	Be- triebe	Fläche	

VORARLBERG

BLUMEN UND ZIERPFLANZEN

2	0,61	1	0,47	1	2,07	1	1,76	Flächen in befestigten Gewächshäusern mit Glas-, Folien- oder Kunststoffeindeckung sowie unbefestigte Folientunnel
-	-	-	-	1	0,16	1	0,01	Folientunnel
1	0,03	-	-	1	0,57	-	-	3,5 - 7,5 m
-	-	1	0,02	-	-	-	-	größer als 7,5 m
1	0,05	-	-	-	-	1	1,00	Foliengewächshaus
-	-	-	-	1	1,22	-	-	einfach
2	0,28	1	0,32	-	-	1	0,15	normal
1	0,17	1	0,12	1	0,11	1	0,35	gut
1	0,09	-	-	-	-	1	0,25	Gewächshaus
1	1,00	1	2,00	1	2,65	1	4,24	älter als 30 Jahre
1	1,48	-	-	-	-	-	-	20 - 30 Jahre
2	3,09	1	2,47	1	4,72	1	6,00	bis 20 Jahre
								Freilandfläche einschl. Flachfolie/Vlies, Netzhäuser und Niederglas
								Freilandfläche Baumschulkulturen
								Gärtnerisch genutzte Fläche insgesamt

BAUMSCHULE

-	-	1	0,01	-	-	-	-	Flächen in befestigten Gewächshäusern mit Glas-, Folien- oder Kunststoffeindeckung sowie unbefestigte Folientunnel
-	-	-	-	-	-	-	-	Folientunnel
-	-	-	-	-	-	-	-	3,5 - 7,5 m
-	-	-	-	-	-	-	-	größer als 7,5 m
-	-	-	-	-	-	-	-	Foliengewächshaus
-	-	1	0,01	-	-	-	-	einfach
-	-	-	-	-	-	-	-	normal
-	-	-	-	-	-	-	-	gut
-	-	-	-	-	-	-	-	Gewächshaus
-	-	-	-	-	-	-	-	älter als 30 Jahre
-	-	-	-	-	-	-	-	20 - 30 Jahre
-	-	-	-	-	-	-	-	bis 20 Jahre
-	-	-	-	-	-	-	-	Freilandfläche einschl. Flachfolie/Vlies, Netzhäuser und Niederglas
-	-	1	2,35	-	-	-	-	Freilandfläche Baumschulkulturen
-	-	1	2,36	-	-	-	-	Gärtnerisch genutzte Fläche insgesamt

**FLÄCHENVERTEILUNG DER
(Flächenangaben)**

Bezeichnung	Größenstufen nach der gärtnerischen Nutzfläche							
	Insgesamt		unter 0,25 ha		0,25 ha bis unter 0,5 ha		0,5 ha bis unter 1 ha	
	Be- triebe	Fläche	Be- triebe	Fläche	Be- triebe	Fläche	Be- triebe	Fläche

WIEN

GARTENBAU INSGESAMT

Flächen in befestigten Gewächshäusern mit Glas-, Folien- oder Kunststoffeindeckung sowie unbefestigte Folientunnel	208	162,78	34	3,27	19	5,39	61	38,63
Folientunnel								
3,5 - 7,5 m	30	4,74	7	0,33	4	0,23	8	2,13
größer als 7,5 m	61	12,83	9	0,64	5	0,36	13	2,40
Foliengewächshaus								
einfach	13	1,98	4	0,14	2	0,19	4	0,58
normal	29	11,85	4	0,33	1	0,16	10	4,83
gut	14	8,09	-	-	-	-	-	-
Gewächshaus								
älter als 30 Jahre	140	44,28	21	1,23	15	3,06	41	12,12
20 - 30 Jahre	68	24,94	7	0,49	5	0,55	20	5,92
bis 20 Jahre	78	54,08	3	0,11	2	0,84	23	10,65
Freilandfläche einschl. Flachfolie/Vlies, Netzhäuser und Niederglas	102	215,99	14	1,30	15	3,85	19	8,07
Freilandfläche Baumschulkulturen	9	3,56	2	0,02	1	0,42	4	1,47
Gärtnerisch genutzte Fläche insgesamt	225	382,32	34	4,59	26	9,66	65	48,16

GEMÜSE

Flächen in befestigten Gewächshäusern mit Glas-, Folien- oder Kunststoffeindeckung sowie unbefestigte Folientunnel	157	148,77	9	1,07	10	3,42	55	36,92
Folientunnel								
3,5 - 7,5 m	20	4,01	1	0,04	3	0,22	6	1,81
größer als 7,5 m	45	9,74	3	0,32	4	0,33	11	2,30
Foliengewächshaus								
einfach	7	1,64	-	-	-	-	4	0,58
normal	24	11,45	1	0,20	-	-	9	4,73
gut	12	7,51	-	-	-	-	-	-
Gewächshaus								
älter als 30 Jahre	106	39,96	6	0,45	8	1,92	37	11,68
20 - 30 Jahre	51	22,74	1	0,06	1	0,11	16	5,20
bis 20 Jahre	67	51,72	-	-	2	0,84	22	10,63
Freilandfläche einschl. Flachfolie/Vlies, Netzhäuser und Niederglas	69	178,87	3	0,30	9	2,30	14	6,35
Freilandfläche Baumschulkulturen	2	0,64	-	-	-	-	1	0,03
Gärtnerisch genutzte Fläche insgesamt	169	328,28	9	1,37	15	5,73	57	43,30

GARTENBAUBETRIEBE
in Hektar)

Tabelle 1

Größenstufen nach der gärtnerischen Nutzfläche								Bezeichnung
1 ha bis unter 2 ha		2 ha bis unter 3 ha		3 ha bis unter 5 ha		5 ha und mehr		
Be- triebe	Fläche	Be- triebe	Fläche	Be- triebe	Fläche	Be- triebe	Fläche	

WIEN

GARTENBAU INSGESAMT

65	74,31	16	20,30	7	11,34	6	9,53	Flächen in befestigten Gewächshäusern mit Glas-, Folien- oder Kunststoffeindeckung sowie unbefestigte Folientunnel
								Folientunnel
8	1,57	2	0,21	-	-	1	0,28	3,5 - 7,5 m
24	6,37	7	2,36	3	0,70	-	-	größer als 7,5 m
								Foliengewächshaus
3	1,06	-	-	-	-	-	-	einfach
11	4,30	1	1,88	1	0,20	1	0,15	normal
9	7,04	2	0,66	2	0,23	1	0,15	gut
								Gewächshaus
42	18,84	12	6,30	5	1,18	4	1,56	älter als 30 Jahre
25	13,53	6	2,83	4	1,28	1	0,35	20 - 30 Jahre
35	21,61	10	6,07	3	7,75	2	7,05	bis 20 Jahre
26	18,25	17	26,64	5	14,50	6	143,39	Freilandfläche einschl. Flachfolie/Vlies, Netzhäuser und Niederglas
2	1,65	-	-	-	-	-	-	Freilandfläche Baumschulkulturen
67	94,21	19	46,94	7	25,84	7	152,93	Gärtnerisch genutzte Fläche insgesamt

GEMÜSE

58	69,33	13	17,42	7	11,34	5	9,26	Flächen in befestigten Gewächshäusern mit Glas-, Folien- oder Kunststoffeindeckung sowie unbefestigte Folientunnel
								Folientunnel
8	1,57	1	0,09	-	-	1	0,28	3,5 - 7,5 m
19	4,99	5	1,10	3	0,70	-	-	größer als 7,5 m
								Foliengewächshaus
3	1,06	-	-	-	-	-	-	einfach
11	4,30	1	1,88	1	0,20	1	0,15	normal
8	6,70	1	0,42	2	0,23	1	0,15	gut
								Gewächshaus
36	17,51	11	5,93	5	1,18	3	1,29	älter als 30 Jahre
22	12,92	6	2,83	4	1,28	1	0,35	20 - 30 Jahre
31	20,28	7	5,17	3	7,75	2	7,05	bis 20 Jahre
20	14,06	13	19,96	5	14,50	5	121,40	Freilandfläche einschl. Flachfolie/Vlies, Netzhäuser und Niederglas
1	0,61	-	-	-	-	-	-	Freilandfläche Baumschulkulturen
60	84,00	15	37,38	7	25,84	6	130,67	Gärtnerisch genutzte Fläche insgesamt

**FLÄCHENVERTEILUNG DER
(Flächenangaben)**

Bezeichnung	Größenstufen nach der gärtnerischen Nutzfläche							
	Insgesamt		unter 0,25 ha		0,25 ha bis unter 0,5 ha		0,5 ha bis unter 1 ha	
	Be- triebe	Fläche	Be- triebe	Fläche	Be- triebe	Fläche	Be- triebe	Fläche

WIEN

BLUMEN UND ZIERPFLANZEN

Flächen in befestigten Gewächshäusern mit Glas-, Folien- oder Kunststoffeindeckung sowie unbefestigte Folientunnel	50	13,97	25	2,20	8	1,92	6	1,70
Folientunnel								
3,5 - 7,5 m	10	0,73	6	0,29	1	0,01	2	0,32
größer als 7,5 m	16	3,09	6	0,33	1	0,03	2	0,10
Foliengewächshaus								
einfach	5	0,29	4	0,14	1	0,15	-	-
normal	5	0,40	3	0,13	1	0,16	1	0,11
gut	2	0,58	-	-	-	-	-	-
Gewächshaus								
älter als 30 Jahre	34	4,32	15	0,77	7	1,14	4	0,44
20 - 30 Jahre	17	2,20	6	0,43	4	0,44	4	0,72
bis 20 Jahre	11	2,36	3	0,11	-	-	1	0,02
Freilandfläche einschl. Flachfolie/Vlies, Netzhäuser und Niederglas	33	37,11	11	1,00	6	1,55	5	1,72
Freilandfläche Baumschulkulturen	4	1,48	2	0,02	-	-	1	0,42
Gärtnerisch genutzte Fläche insgesamt	53	52,56	25	3,22	10	3,47	6	3,84

BAUMSCHULE

Flächen in befestigten Gewächshäusern mit Glas-, Folien- oder Kunststoffeindeckung sowie unbefestigte Folientunnel	1	0,04	-	-	1	0,04	-	-
Folientunnel								
3,5 - 7,5 m	-	-	-	-	-	-	-	-
größer als 7,5 m	-	-	-	-	-	-	-	-
Foliengewächshaus								
einfach	1	0,04	-	-	1	0,04	-	-
normal	-	-	-	-	-	-	-	-
gut	-	-	-	-	-	-	-	-
Gewächshaus								
älter als 30 Jahre	-	-	-	-	-	-	-	-
20 - 30 Jahre	-	-	-	-	-	-	-	-
bis 20 Jahre	-	-	-	-	-	-	-	-
Freilandfläche einschl. Flachfolie/Vlies, Netzhäuser und Niederglas	-	-	-	-	-	-	-	-
Freilandfläche Baumschulkulturen	3	1,44	-	-	1	0,42	2	1,02
Gärtnerisch genutzte Fläche insgesamt	3	1,48	-	-	1	0,46	2	1,02

GARTENBAUBETRIEBE
in Hektar)

Tabelle 1

Größenstufen nach der gärtnerischen Nutzfläche								Bezeichnung
1 ha bis unter 2 ha		2 ha bis unter 3 ha		3 ha bis unter 5 ha		5 ha und mehr		
Be- triebe	Fläche	Be- triebe	Fläche	Be- triebe	Fläche	Be- triebe	Fläche	

WIEN

BLUMEN UND ZIERPFLANZEN

7	4,99	3	2,89	-	-	1	0,27	Flächen in befestigten Gewächshäusern mit Glas-, Folien- oder Kunststoffeindeckung sowie unbefestigte Folientunnel
-	-	1	0,12	-	-	-	-	Folientunnel
5	1,38	2	1,26	-	-	-	-	3,5 - 7,5 m
-	-	-	-	-	-	-	-	größer als 7,5 m
-	-	-	-	-	-	-	-	Foliengewächshaus
-	-	-	-	-	-	-	-	einfach
1	0,34	1	0,24	-	-	-	-	normal
-	-	-	-	-	-	-	-	gut
6	1,33	1	0,37	-	-	1	0,27	Gewächshaus
3	0,61	-	-	-	-	-	-	älter als 30 Jahre
4	1,33	3	0,90	-	-	-	-	20 - 30 Jahre
-	-	-	-	-	-	-	-	bis 20 Jahre
6	4,18	4	6,68	-	-	1	21,99	Freilandfläche einschl. Flachfolie/Vlies, Netzhäuser und Niederglas
1	1,04	-	-	-	-	-	-	Freilandfläche Baumschulkulturen
7	10,21	4	9,56	-	-	1	22,26	Gärtnerisch genutzte Fläche insgesamt

BAUMSCHULE

-	-	-	-	-	-	-	-	Flächen in befestigten Gewächshäusern mit Glas-, Folien- oder Kunststoffeindeckung sowie unbefestigte Folientunnel
-	-	-	-	-	-	-	-	Folientunnel
-	-	-	-	-	-	-	-	3,5 - 7,5 m
-	-	-	-	-	-	-	-	größer als 7,5 m
-	-	-	-	-	-	-	-	Foliengewächshaus
-	-	-	-	-	-	-	-	einfach
-	-	-	-	-	-	-	-	normal
-	-	-	-	-	-	-	-	gut
-	-	-	-	-	-	-	-	Gewächshaus
-	-	-	-	-	-	-	-	älter als 30 Jahre
-	-	-	-	-	-	-	-	20 - 30 Jahre
-	-	-	-	-	-	-	-	bis 20 Jahre
-	-	-	-	-	-	-	-	Freilandfläche einschl. Flachfolie/Vlies, Netzhäuser und Niederglas
-	-	-	-	-	-	-	-	Freilandfläche Baumschulkulturen
-	-	-	-	-	-	-	-	Gärtnerisch genutzte Fläche insgesamt

ANBAU VON GEMÜSE INSGESAMT
(Flächenangaben in Hektar)

Tabelle 2

Bezeichnung	Gemüse einschl. Mehrfachnutzung				Überwiegende Produktionsrichtung			
	Betriebe		Fläche*)		Gemüse		Blumen und Zierpflanzen/ Baumschule	
	Ins- gesamt	dar.f. Verar- beitung	Ins- gesamt	dar.f. Verar- beitung	Be- triebe	Fläche*)	Be- triebe	Fläche*)
ÖSTERREICH								
Brokkoli	69	-	14,29	-	64	14,27	5	0,02
Chinakohl	49	-	1,99	-	44	1,94	5	0,05
Fenchel (Knollenfenchel)	45	-	1,97	-	42	1,94	3	0,03
Fisolen (Pflückbohnen)	107	-	6,51	-	87	5,94	20	0,57
Grünerbsen	20	-	0,40	-	18	0,40	2	0,00
Gurken: Einlegegurken (inkl. Schälgurken)	32	1	2,73	0,01	26	2,68	6	0,05
Salatgurken, Feldgurken	241	-	91,65	-	203	90,73	38	0,92
Käferbohnen (Speisebohnen)	22	-	2,97	-	19	2,12	3	0,85
Karfiol (Blumenkohl)	71	-	11,97	-	62	11,94	9	0,03
Karotten, Möhren	89	-	10,01	-	82	9,90	7	0,11
Knoblauch	49	-	3,35	-	46	3,31	3	0,04
Knollensellerie	101	1	30,53	1,76	89	28,47	12	2,06
Kohl (Wirsing)	70	-	3,88	-	65	3,86	5	0,02
Kohlrabi	116	-	16,15	-	99	16,05	17	0,11
Kohlsprossen	36	-	1,55	-	33	1,53	3	0,02
Kraut: Frisch- und Lagerkraut (Weißkraut)	113	-	17,67	-	97	15,72	16	1,94
Industriekraut (Einschneidekraut)	20	-	1,73	-	19	1,73	1	0,00
Rotkraut (Blaukraut)	61	-	4,57	-	53	3,73	8	0,84
Kren	7	-	0,01	-	7	0,01	-	-
Kulturpilze	1	-	0,00	-	1	0,00	-	-
Melanzani	86	-	3,56	-	73	3,52	13	0,05
Melone	29	-	0,63	-	24	0,53	5	0,10
Paprika bunt (inkl. Capia)	173	1	62,65	0,12	146	62,38	27	0,27
Paprika grün	158	-	12,93	-	128	12,63	30	0,30
Petersilie grün	102	-	17,24	-	86	17,09	16	0,15
Petersilienwurzel	37	-	0,91	-	35	0,91	2	0,01
Pfefferoni	103	1	1,71	0,04	80	1,47	23	0,24
Porree (Lauch)	77	-	3,53	-	66	3,48	11	0,04
Radieschen	106	-	23,22	-	100	23,17	6	0,04
(Bier-) Rettich	33	-	0,66	-	29	0,64	4	0,02
Rhabarber	26	-	0,50	-	23	0,48	3	0,02
Rote Rüben	87	-	5,62	-	75	5,52	12	0,10
Salat: Eissalat (Bummerlsalat, Grazer Krauthäuptel usw.)	114	-	55,91	-	92	40,93	22	14,98
Häuptelsalat (Kopfsalat)	166	-	40,84	-	138	34,76	28	6,08
Blattsalate (Lollo Rossa, Lollo Bionda, Eichblattsalat usw.)	123	-	48,63	-	104	48,26	19	0,37
Endiviensalat (inkl. Friséesalat)	79	-	9,14	-	63	8,81	16	0,33
Zichorien-Salate (Radicchio, Zuckerhutsalat, Chicorée)	50	-	1,42	-	40	1,33	10	0,09
Vogerlsalat (Feldsalat)	108	-	34,65	-	101	34,54	7	0,10
Sonstige Salate (inkl. Kochsalat)	55	-	12,79	-	46	12,66	9	0,13
Schnittlauch	83	-	34,74	-	66	34,50	17	0,23
Sonstige Kräuter (Dille, Gartenkresse, Gewürz-, Heilkräuter)	92	-	20,65	-	78	20,40	14	0,25
Spargel weiß	-	-	-	-	-	-	-	-
Spargel grün, lila	8	-	0,21	-	7	0,20	1	0,01
Speisekürbis	102	-	12,22	-	79	10,45	23	1,77
Spinat	83	-	15,69	-	82	15,69	1	0,01
Tomaten: Rispentomaten	110	-	76,86	-	91	76,71	19	0,16
Sonstige Tomaten	207	-	33,95	-	160	32,84	47	1,11
Zucchini	113	-	3,15	-	89	3,06	24	0,09
Zuckermais	19	-	0,72	-	18	0,72	1	0,00
Zwiebel: Sommerzwiebel	50	-	2,51	-	42	2,47	8	0,04
Winterzwiebel	31	-	1,22	-	30	1,22	1	0,00
Bundzwiebel	40	-	1,30	-	38	1,30	2	0,01
Übrige Gemüsearten	74	-	9,56	-	68	9,49	6	0,08
Gemüsesaatgut und -jungpflanzen	107	-	16,11	-	50	7,75	57	8,36
zusammen	494	2	789,38	1,93	374	746,19	120	43,20
Topfkräuter IN STÜCK*)	81		2.698.777		40	2.542.139	41	156.638

ANBAU VON GEMÜSE INSGESAMT
(Flächenangaben in Hektar)

Tabelle 2

Bezeichnung	Gemüse einschl. Mehrfachnutzung				Überwiegende Produktionsrichtung			
	Betriebe		Fläche*)		Gemüse		Blumen und Zierpflanzen/ Baumschule	
	Ins-gesamt	dar.f. Verar-beitung	Ins-gesamt	dar.f. Verar-beitung	Be-triebe	Fläche*)	Be-triebe	Fläche*)
BURGENLAND								
Brokkoli	1	-	0,00	-	1	0,00	-	-
Chinakohl	1	-	0,01	-	1	0,01	-	-
Fenchel (Knollenfenchel)	1	-	0,04	-	1	0,04	-	-
Fisolen (Pflückbohnen)	8	-	0,31	-	8	0,31	-	-
Grünerbsen	4	-	0,06	-	4	0,06	-	-
Gurken: Einlegegurken (inkl. Schälgurken)	4	-	0,06	-	4	0,06	-	-
Salatgurken, Feldgurken	17	-	16,22	-	16	16,22	1	0,01
Käferbohnen (Speisebohnen)	1	-	0,03	-	1	0,03	-	-
Karfiol (Blumenkohl)	2	-	0,01	-	2	0,01	-	-
Karotten, Möhren	8	-	0,27	-	8	0,27	-	-
Knoblauch	6	-	0,40	-	6	0,40	-	-
Knollensellerie	6	-	0,11	-	6	0,11	-	-
Kohl (Wirsing)	2	-	0,31	-	2	0,31	-	-
Kohlrabi	4	-	0,79	-	4	0,79	-	-
Kohlsprossen	2	-	0,01	-	2	0,01	-	-
Kraut: Frisch- und Lagerkraut (Weißkraut)	6	-	0,06	-	6	0,06	-	-
Industriekraut (Einschneidekraut)	-	-	-	-	-	-	-	-
Rotkraut (Blaukraut)	4	-	0,02	-	4	0,02	-	-
Kren	1	-	0,00	-	1	0,00	-	-
Kulturpilze	-	-	-	-	-	-	-	-
Melanzani	5	-	0,01	-	5	0,01	-	-
Melone	3	-	0,01	-	3	0,01	-	-
Paprika bunt (inkl. Capia)	19	-	35,06	-	19	35,06	-	-
Paprika grün	21	-	6,90	-	19	6,88	2	0,02
Petersilie grün	5	-	0,52	-	5	0,52	-	-
Petersilienwurzel	4	-	0,22	-	4	0,22	-	-
Pfefferoni	8	-	0,13	-	8	0,13	-	-
Porree (Lauch)	6	-	0,06	-	6	0,06	-	-
Radieschen	10	-	12,66	-	10	12,66	-	-
(Bier-) Rettich	1	-	0,00	-	1	0,00	-	-
Rhabarber	1	-	0,02	-	1	0,02	-	-
Rote Rüben	7	-	0,23	-	7	0,23	-	-
Salat: Eissalat (Bummerlsalat, Grazer Krauthäuptel usw.)	3	-	0,02	-	3	0,02	-	-
Häuptelsalat (Kopfsalat)	11	-	2,32	-	11	2,32	-	-
Blattsalate (Lollo Rossa, Lollo Bionda, Eichblattsalat usw.)	5	-	0,06	-	5	0,06	-	-
Endiviensalat (inkl. Friséesalat)	3	-	0,16	-	3	0,16	-	-
Zichorien-Salate (Radicchio, Zuckerhutsalat, Chicorée)	3	-	0,02	-	3	0,02	-	-
Vogerlsalat (Feldsalat)	4	-	5,52	-	4	5,52	-	-
Sonstige Salate (inkl. Kochsalat)	3	-	0,03	-	3	0,03	-	-
Schnittlauch	4	-	0,05	-	4	0,05	-	-
Sonstige Kräuter (Dille, Gartenkresse, Gewürz-, Heilkräuter)	6	-	0,17	-	6	0,17	-	-
Spargel weiß	-	-	-	-	-	-	-	-
Spargel grün, lila	2	-	0,16	-	2	0,16	-	-
Speisekürbis	9	-	0,69	-	9	0,69	-	-
Spinat	2	-	0,09	-	2	0,09	-	-
Tomaten: Rispentomaten	8	-	17,18	-	7	17,17	1	0,02
Sonstige Tomaten	19	-	9,32	-	18	9,28	1	0,05
Zucchini	8	-	0,16	-	8	0,16	-	-
Zuckermais	1	-	0,17	-	1	0,17	-	-
Zwiebel: Sommerzwiebel	3	-	0,24	-	3	0,24	-	-
Winterzwiebel	3	-	0,18	-	3	0,18	-	-
Bundzwiebel	2	-	0,25	-	2	0,25	-	-
Übrige Gemüsearten	8	-	0,48	-	8	0,48	-	-
Gemüsesaatgut und -jungpflanzen	7	-	0,50	-	5	0,47	2	0,02
zusammen	51	-	112,31	-	47	112,20	4	0,11
Topfkräuter IN STÜCK*)	2		387.000		2	387.000	-	-

ANBAU VON GEMÜSE INSGESAMT
(Flächenangaben in Hektar)

Tabelle 2

Bezeichnung	Gemüse einschl. Mehrfachnutzung				Überwiegende Produktionsrichtung			
	Betriebe		Fläche*)		Gemüse		Blumen und Zierpflanzen/ Baumschule	
	Ins-gesamt	dar.f. Verar-beitung	Ins-gesamt	dar.f. Verar-beitung	Be-triebe	Fläche*)	Be-triebe	Fläche*)
KÄRNTEN								
Brokkoli	4	-	0,09	-	4	0,09	-	-
Chinakohl	2	-	0,01	-	2	0,01	-	-
Fenchel (Knollenfenchel)	3	-	0,06	-	3	0,06	-	-
Fisolen (Pflückbohnen)	8	-	0,39	-	4	0,27	4	0,12
Grünerbsen	1	-	0,00	-	-	-	1	0,00
Gurken: Einlegegurken (inkl. Schälgurken)	4	-	0,02	-	4	0,02	-	-
Salatgurken, Feldgurken	12	-	0,17	-	9	0,15	3	0,02
Käferbohnen (Speisebohnen)	-	-	-	-	-	-	-	-
Karfiol (Blumenkohl)	3	-	0,06	-	2	0,06	1	0,00
Karotten, Möhren	4	-	0,21	-	4	0,21	-	-
Knoblauch	3	-	1,57	-	3	1,57	-	-
Knollensellerie	6	-	0,12	-	5	0,12	1	0,00
Kohl (Wirsing)	5	-	0,07	-	5	0,07	-	-
Kohlrabi	6	-	0,10	-	5	0,09	1	0,01
Kohlsprossen	1	-	0,02	-	1	0,02	-	-
Kraut: Frisch- und Lagerkraut (Weißkraut)	6	-	0,13	-	5	0,13	1	0,00
Industriekraut (Einschneidekraut)	-	-	-	-	-	-	-	-
Rotkraut (Blaukraut)	2	-	0,02	-	2	0,02	-	-
Kren	1	-	0,00	-	1	0,00	-	-
Kulturpilze	-	-	-	-	-	-	-	-
Melanzani	7	-	0,02	-	5	0,02	2	0,01
Melone	1	-	0,03	-	-	-	1	0,03
Paprika bunt (inkl. Capia)	12	-	0,22	-	9	0,20	3	0,02
Paprika grün	8	-	0,12	-	5	0,09	3	0,03
Petersilie grün	6	-	0,04	-	4	0,03	2	0,01
Petersilienwurzel	2	-	0,01	-	2	0,01	-	-
Pfefferoni	9	-	0,05	-	6	0,03	3	0,02
Porree (Lauch)	6	-	0,10	-	5	0,10	1	0,00
Radieschen	5	-	0,18	-	5	0,18	-	-
(Bier-) Rettich	1	-	0,00	-	1	0,00	-	-
Rhabarber	1	-	0,01	-	1	0,01	-	-
Rote Rüben	7	-	0,14	-	4	0,13	3	0,01
Salat: Eissalat (Bummerlsalat, Grazer Krauthäuptel usw.)	12	-	0,98	-	7	0,42	5	0,56
Häuptelsalat (Kopfsalat)	7	-	0,12	-	5	0,10	2	0,02
Blattsalate (Lollo Rossa, Lollo Bionda, Eichblattsalat usw.)	8	-	0,31	-	6	0,30	2	0,01
Endiviensalat (inkl. Friséesalat)	4	-	0,08	-	3	0,06	1	0,02
Zichorien-Salate (Radicchio, Zuckerhutsalat, Chicorée)	4	-	0,07	-	3	0,05	1	0,02
Vogerlsalat (Feldsalat)	7	-	0,37	-	5	0,32	2	0,06
Sonstige Salate (inkl. Kochsalat)	2	-	0,02	-	-	-	2	0,02
Schnittlauch	6	-	0,04	-	4	0,03	2	0,00
Sonstige Kräuter (Dille, Gartenkresse, Gewürz-, Heilkräuter)	4	-	0,27	-	3	0,25	1	0,02
Spargel weiß	-	-	-	-	-	-	-	-
Spargel grün, lila	2	-	0,03	-	2	0,03	-	-
Speisekürbis	4	-	0,09	-	2	0,09	2	0,01
Spinat	3	-	0,07	-	3	0,07	-	-
Tomaten: Rispentomaten	6	-	0,10	-	3	0,08	3	0,02
Sonstige Tomaten	15	-	0,52	-	9	0,39	6	0,13
Zucchini	9	-	0,07	-	6	0,06	3	0,01
Zuckermais	1	-	0,00	-	1	0,00	-	-
Zwiebel: Sommerzwiebel	2	-	0,01	-	2	0,01	-	-
Winterzwiebel	1	-	0,07	-	1	0,07	-	-
Bundzwiebel	2	-	0,06	-	1	0,06	1	0,01
Übrige Gemüsearten	1	-	0,06	-	1	0,06	-	-
Gemüsesaatgut und -jungpflanzen	16	-	0,97	-	5	0,09	11	0,88
zusammen	29	-	8,27	-	13	6,21	16	2,05
Topfkräuter IN STÜCK*)	10		8.000		5	3.600	5	4.400

ANBAU VON GEMÜSE INSGESAMT
(Flächenangaben in Hektar)

Tabelle 2

Bezeichnung	Gemüse einschl. Mehrfachnutzung				Überwiegende Produktionsrichtung			
	Betriebe		Fläche*)		Gemüse		Blumen und Zierpflanzen/ Baumschule	
	Ins-gesamt	dar.f. Verar-beitung	Ins-gesamt	dar.f. Verar-beitung	Be-triebe	Fläche*)	Be-triebe	Fläche*)
NIEDERÖSTERREICH								
Brokkoli	11	-	10,25	-	9	10,24	2	0,01
Chinakohl	9	-	0,43	-	7	0,40	2	0,03
Fenchel (Knollenfenchel)	4	-	0,09	-	3	0,09	1	0,00
Fisolen (Pflückbohnen)	27	-	0,93	-	17	0,58	10	0,35
Grünerbsen	3	-	0,07	-	3	0,07	-	-
Gurken: Einlegegurken (inkl. Schälgurken)	8	-	0,06	-	4	0,03	4	0,03
Salatgurken, Feldgurken	34	-	3,24	-	19	3,12	15	0,11
Käferbohnen (Speisebohnen)	3	-	0,05	-	2	0,05	1	0,01
Karfiol (Blumenkohl)	9	-	5,14	-	7	5,13	2	0,01
Karotten, Möhren	12	-	0,42	-	10	0,33	2	0,09
Knoblauch	6	-	0,14	-	6	0,14	-	-
Knollensellerie	18	-	0,72	-	14	0,69	4	0,03
Kohl (Wirsing)	11	-	0,18	-	8	0,16	3	0,02
Kohlrabi	22	-	0,53	-	13	0,47	9	0,06
Kohlsprossen	6	-	0,16	-	4	0,14	2	0,02
Kraut: Frisch- und Lagerkraut (Weißkraut)	19	-	2,14	-	13	2,06	6	0,08
Industriekraut (Einschneidekraut)	1	-	0,01	-	1	0,01	-	-
Rotkraut (Blaukraut)	11	-	0,13	-	8	0,11	3	0,02
Kren	2	-	0,00	-	2	0,00	-	-
Kulturpilze	-	-	-	-	-	-	-	-
Melanzani	18	-	0,24	-	13	0,21	5	0,03
Melone	7	-	0,07	-	6	0,06	1	0,00
Paprika bunt (inkl. Capia)	32	-	8,99	-	21	8,90	11	0,09
Paprika grün	28	-	0,51	-	15	0,38	13	0,13
Petersilie grün	23	-	0,67	-	14	0,54	9	0,13
Petersilienwurzel	7	-	0,06	-	6	0,05	1	0,01
Pfefferoni	22	-	0,27	-	10	0,16	12	0,11
Porree (Lauch)	16	-	0,52	-	12	0,50	4	0,02
Radieschen	13	-	0,55	-	10	0,51	3	0,04
(Bier-) Rettich	6	-	0,04	-	4	0,02	2	0,01
Rhabarber	3	-	0,02	-	1	0,00	2	0,02
Rote Rüben	12	-	0,21	-	9	0,20	3	0,01
Salat: Eissalat (Bummerlsalat, Grazer Krauthäuptel usw.)	16	-	0,35	-	9	0,33	7	0,02
Häuptelsalat (Kopfsalat)	32	-	2,76	-	17	2,60	15	0,16
Blattsalate (Lollo Rossa, Lollo Bionda, Eichblattsalat usw.)	23	-	4,99	-	14	4,79	9	0,19
Endiviensalat (inkl. Friséesalat)	14	-	0,22	-	8	0,18	6	0,04
Zichorien-Salate (Radicchio, Zuckerhutsalat, Chicorée)	7	-	0,08	-	3	0,06	4	0,02
Vogerlsalat (Feldsalat)	13	-	0,98	-	10	0,94	3	0,04
Sonstige Salate (inkl. Kochsalat)	8	-	0,24	-	5	0,21	3	0,03
Schnittlauch	16	-	0,34	-	10	0,29	6	0,06
Sonstige Kräuter (Dille, Gartenkresse, Gewürz-, Heilkräuter)	20	-	0,28	-	12	0,22	8	0,06
Spargel weiß	-	-	-	-	-	-	-	-
Spargel grün, lila	-	-	-	-	-	-	-	-
Speisekürbis	23	-	1,11	-	13	0,46	10	0,65
Spinat	9	-	0,75	-	8	0,74	1	0,01
Tomaten: Rispentomaten	20	-	23,65	-	13	23,59	7	0,06
Sonstige Tomaten	40	-	2,82	-	22	2,52	18	0,30
Zucchini	23	-	0,40	-	13	0,34	10	0,06
Zuckermais	3	-	0,03	-	3	0,03	-	-
Zwiebel: Sommerzwiebel	10	-	0,38	-	8	0,37	2	0,01
Winterzwiebel	3	-	0,07	-	2	0,07	1	0,00
Bundzwiebel	5	-	0,13	-	5	0,13	-	-
Übrige Gemüsearten	14	-	0,77	-	12	0,74	2	0,03
Gemüsesaatgut und -jungpflanzen	28	-	1,86	-	10	0,20	18	1,66
zusammen	81	-	79,03	-	41	74,16	40	4,88
Topfkräuter IN STÜCK*)	20		31.880		9	19.370	11	12.510

ANBAU VON GEMÜSE INSGESAMT
(Flächenangaben in Hektar)

Tabelle 2

Bezeichnung	Gemüse einschl. Mehrfachnutzung				Überwiegende Produktionsrichtung			
	Betriebe		Fläche*)		Gemüse		Blumen und Zierpflanzen/ Baumschule	
	Ins-gesamt	dar.f. Verar-beitung	Ins-gesamt	dar.f. Verar-beitung	Be-triebe	Fläche*)	Be-triebe	Fläche*)
OBERÖSTERREICH								
Brokkoli	5	-	0,20	-	4	0,20	1	0,00
Chinakohl	5	-	0,19	-	4	0,19	1	0,00
Fenchel (Knollenfenchel)	6	-	0,13	-	4	0,10	2	0,03
Fisolen (Pflückbohnen)	12	-	0,29	-	9	0,23	3	0,06
Grünerbsen	3	-	0,06	-	2	0,06	1	0,00
Gurken: Einlegegurken (inkl. Schälgurken)	3	-	0,02	-	3	0,02	-	-
Salatgurken, Feldgurken	18	-	0,40	-	13	0,37	5	0,03
Käferbohnen (Speisebohnen)	-	-	-	-	-	-	-	-
Karfiol (Blumenkohl)	5	-	0,21	-	4	0,21	1	0,00
Karotten, Möhren	13	-	0,81	-	11	0,79	2	0,01
Knoblauch	8	-	0,08	-	5	0,04	3	0,04
Knollensellerie	12	1	1,97	1,76	9	1,94	3	0,02
Kohl (Wirsing)	6	-	0,12	-	5	0,12	1	0,00
Kohlrabi	10	-	0,53	-	8	0,52	2	0,01
Kohlsprossen	5	-	0,20	-	4	0,20	1	0,00
Kraut: Frisch- und Lagerkraut (Weißkraut)	14	-	0,57	-	12	0,55	2	0,01
Industriekraut (Einschneidekraut)	2	-	0,01	-	2	0,01	-	-
Rotkraut (Blaukraut)	8	-	0,11	-	7	0,11	1	0,00
Kren	1	-	0,00	-	1	0,00	-	-
Kulturpilze	1	-	0,00	-	1	0,00	-	-
Melanzani	8	-	0,06	-	5	0,06	3	0,00
Melone	2	-	0,01	-	1	0,00	1	0,00
Paprika bunt (inkl. Capia)	15	-	0,25	-	11	0,19	4	0,06
Paprika grün	11	-	0,33	-	10	0,33	1	0,00
Petersilie grün	8	-	0,08	-	6	0,07	2	0,01
Petersilienwurzel	5	-	0,15	-	4	0,15	1	0,00
Pfefferoni	15	-	0,26	-	13	0,25	2	0,01
Porree (Lauch)	10	-	0,23	-	7	0,21	3	0,02
Radieschen	12	-	0,37	-	10	0,36	2	0,01
(Bier-) Rettich	6	-	0,02	-	4	0,01	2	0,01
Rhabarber	2	-	0,00	-	1	0,00	1	0,00
Rote Rüben	11	-	0,28	-	8	0,22	3	0,06
Salat: Eissalat (Bummerlsalat, Grazer Krauthäuptel usw.)	10	-	0,34	-	7	0,25	3	0,09
Häuptelsalat (Kopfsalat)	14	-	0,69	-	11	0,55	3	0,14
Blattsalate (Lollo Rossa, Lollo Bionda, Eichblattsalat usw.)	11	-	0,50	-	8	0,42	3	0,09
Endiviensalat (inkl. Friséesalat)	9	-	0,18	-	6	0,11	3	0,07
Zichorien-Salate (Radicchio, Zuckerhutsalat, Chicorée)	7	-	0,22	-	5	0,19	2	0,04
Vogerlsalat (Feldsalat)	5	-	0,32	-	4	0,32	1	0,01
Sonstige Salate (inkl. Kochsalat)	4	-	0,03	-	3	0,03	1	0,00
Schnittlauch	9	-	0,19	-	5	0,07	4	0,12
Sonstige Kräuter (Dille, Gartenkresse, Gewürz-, Heilkräuter)	9	-	0,14	-	6	0,13	3	0,02
Spargel weiß	-	-	-	-	-	-	-	-
Spargel grün, lila	2	-	0,01	-	1	0,00	1	0,01
Speisekürbis	13	-	0,31	-	8	0,27	5	0,04
Spinat	5	-	0,13	-	5	0,13	-	-
Tomaten: Rispentomaten	7	-	0,12	-	6	0,12	1	0,01
Sonstige Tomaten	18	-	0,54	-	13	0,46	5	0,08
Zucchini	13	-	0,13	-	8	0,12	5	0,01
Zuckermais	3	-	0,01	-	2	0,01	1	0,00
Zwiebel: Sommerzwiebel	8	-	0,29	-	5	0,28	3	0,02
Winterzwiebel	4	-	0,09	-	4	0,09	-	-
Bundzwiebel	3	-	0,01	-	3	0,01	-	-
Übrige Gemüsearten	7	-	1,24	-	6	1,24	1	0,00
Gemüsesaatgut und -jungpflanzen	12	-	1,79	-	4	0,22	8	1,58
zusammen	30	1	15,25	1,76	17	12,55	13	2,70
Topfkräuter IN STÜCK*)	12		105.940		4	6.520	8	99.420

ANBAU VON GEMÜSE INSGESAMT
(Flächenangaben in Hektar)

Tabelle 2

Bezeichnung	Gemüse einschl. Mehrfachnutzung				Überwiegende Produktionsrichtung			
	Betriebe		Fläche*)		Gemüse		Blumen und Zierpflanzen/ Baumschule	
	Ins-gesamt	dar.f. Verar-beitung	Ins-gesamt	dar.f. Verar-beitung	Be-triebe	Fläche*)	Be-triebe	Fläche*)
SALZBURG								
Brokkoli	1	-	0,03	-	1	0,03	-	-
Chinakohl	2	-	0,13	-	2	0,13	-	-
Fenchel (Knollenfenchel)	2	-	0,15	-	2	0,15	-	-
Fisolen (Pflückbohnen)	4	-	0,19	-	4	0,19	-	-
Grünerbsen	-	-	-	-	-	-	-	-
Gurken: Einlegegurken (inkl. Schälgurken)	1	-	0,01	-	-	-	1	0,01
Salatgurken, Feldgurken	7	-	0,23	-	5	0,23	2	0,01
Käferbohnen (Speisebohnen)	-	-	-	-	-	-	-	-
Karfiol (Blumenkohl)	1	-	0,10	-	1	0,10	-	-
Karotten, Möhren	4	-	3,00	-	4	3,00	-	-
Knoblauch	1	-	0,02	-	1	0,02	-	-
Knollensellerie	5	-	0,86	-	5	0,86	-	-
Kohl (Wirsing)	2	-	0,06	-	2	0,06	-	-
Kohlrabi	3	-	0,32	-	3	0,32	-	-
Kohlsprossen	1	-	0,05	-	1	0,05	-	-
Kraut: Frisch- und Lagerkraut (Weißkraut)	4	-	1,47	-	4	1,47	-	-
Industriekraut (Einschneidekraut)	2	-	0,25	-	2	0,25	-	-
Rotkraut (Blaukraut)	3	-	0,21	-	3	0,21	-	-
Kren	-	-	-	-	-	-	-	-
Kulturpilze	-	-	-	-	-	-	-	-
Melanzani	2	-	0,05	-	2	0,05	-	-
Melone	-	-	-	-	-	-	-	-
Paprika bunt (inkl. Capia)	5	-	0,13	-	4	0,13	1	0,00
Paprika grün	3	-	0,10	-	2	0,10	1	0,00
Petersilie grün	4	-	0,08	-	4	0,08	-	-
Petersilienwurzel	1	-	0,05	-	1	0,05	-	-
Pfefferoni	4	-	0,01	-	3	0,01	1	0,00
Porree (Lauch)	2	-	0,15	-	2	0,15	-	-
Radieschen	3	-	0,21	-	3	0,21	-	-
(Bier-) Rettich	2	-	0,12	-	2	0,12	-	-
Rhabarber	1	-	0,03	-	1	0,03	-	-
Rote Rüben	5	-	0,66	-	5	0,66	-	-
Salat: Eissalat (Bummerlsalat, Grazer Krauthäuptel usw.)	5	-	0,68	-	5	0,68	-	-
Häuptelsalat (Kopfsalat)	5	-	1,35	-	5	1,35	-	-
Blattsalate (Lollo Rossa, Lollo Bionda, Eichblattsalat usw.)	4	-	2,05	-	4	2,05	-	-
Endiviensalat (inkl. Friséesalat)	4	-	0,20	-	4	0,20	-	-
Zichorien-Salate (Radicchio, Zuckerhutsalat, Chicorée)	2	-	0,18	-	2	0,18	-	-
Vogerlsalat (Feldsalat)	4	-	0,26	-	4	0,26	-	-
Sonstige Salate (inkl. Kochsalat)	2	-	0,03	-	2	0,03	-	-
Schnittlauch	5	-	0,13	-	5	0,13	-	-
Sonstige Kräuter (Dille, Gartenkresse, Gewürz-, Heilkräuter)	2	-	0,35	-	2	0,35	-	-
Spargel weiß	-	-	-	-	-	-	-	-
Spargel grün, lila	-	-	-	-	-	-	-	-
Speisekürbis	4	-	0,94	-	3	0,31	1	0,63
Spinat	2	-	0,20	-	2	0,20	-	-
Tomaten: Rispentomaten	3	-	0,02	-	1	0,01	2	0,01
Sonstige Tomaten	5	-	0,14	-	4	0,13	1	0,01
Zucchini	6	-	0,22	-	5	0,22	1	0,00
Zuckermais	1	-	0,03	-	1	0,03	-	-
Zwiebel: Sommerzwiebel	-	-	-	-	-	-	-	-
Winterzwiebel	-	-	-	-	-	-	-	-
Bundzwiebel	3	-	0,15	-	3	0,15	-	-
Übrige Gemüsearten	4	-	0,84	-	4	0,84	-	-
Gemüsesaatgut und -jungpflanzen	5	-	1,66	-	4	1,06	1	0,60
zusammen	10	-	18,07	-	6	16,80	4	1,27
Topfkräuter IN STÜCK*)	4		425.220		2	425.000	2	220

ANBAU VON GEMÜSE INSGESAMT
(Flächenangaben in Hektar)

Tabelle 2

Bezeichnung	Gemüse einschl. Mehrfachnutzung				Überwiegende Produktionsrichtung			
	Betriebe		Fläche*)		Gemüse		Blumen und Zierpflanzen/ Baumschule	
	Ins-gesamt	dar.f. Verar-beitung	Ins-gesamt	dar.f. Verar-beitung	Be-triebe	Fläche*)	Be-triebe	Fläche*)
STEIERMARK								
Brokkoli	24	-	1,00	-	23	1,00	1	0,00
Chinakohl	20	-	0,87	-	19	0,86	1	0,01
Fenchel (Knollenfenchel)	13	-	0,48	-	13	0,48	-	-
Fisolen (Pflückbohnen)	25	-	2,49	-	23	2,47	2	0,02
Grünerbsen	7	-	0,19	-	7	0,19	-	-
Gurken: Einlegegurken (inkl. Schälgurken)	6	1	0,05	0,01	5	0,03	1	0,02
Salatgurken, Feldgurken	42	-	2,98	-	38	2,96	4	0,02
Käferbohnen (Speisebohnen)	17	-	2,87	-	15	2,03	2	0,84
Karfiol (Blumenkohl)	24	-	1,16	-	22	1,16	2	0,00
Karotten, Möhren	28	-	2,62	-	25	2,61	3	0,01
Knoblauch	17	-	0,74	-	17	0,74	-	-
Knollensellerie	29	-	1,14	-	26	1,13	3	0,00
Kohl (Wirsing)	20	-	0,68	-	19	0,68	1	0,00
Kohlrabi	28	-	1,16	-	26	1,16	2	0,00
Kohlsprossen	12	-	0,56	-	12	0,56	-	-
Kraut: Frisch- und Lagerkraut (Weißkraut)	32	-	2,27	-	29	2,23	3	0,03
Industriekraut (Einschneidekraut)	7	-	0,59	-	6	0,59	1	0,00
Rotkraut (Blaukraut)	17	-	0,52	-	16	0,52	1	0,00
Kren	1	-	0,00	-	1	0,00	-	-
Kulturpilze	-	-	-	-	-	-	-	-
Melanzani	24	-	0,26	-	22	0,26	2	0,00
Melone	8	-	0,12	-	7	0,06	1	0,06
Paprika bunt (inkl. Capia)	32	1	0,76	0,12	28	0,68	4	0,08
Paprika grün	46	-	1,76	-	42	1,73	4	0,03
Petersilie grün	23	-	0,32	-	21	0,31	2	0,01
Petersilienwurzel	13	-	0,23	-	13	0,23	-	-
Pfefferoni	23	1	0,22	0,04	19	0,13	4	0,09
Porree (Lauch)	26	-	1,81	-	24	1,80	2	0,00
Radieschen	30	-	1,72	-	29	1,72	1	0,00
(Bier-) Rettich	11	-	0,43	-	11	0,43	-	-
Rhabarber	9	-	0,24	-	9	0,24	-	-
Rote Rüben	26	-	2,66	-	24	2,65	2	0,01
Salat: Eissalat (Bummerlsalat, Grazer Krauthäuptel usw.)	38	-	15,60	-	35	15,55	3	0,05
Häuptelsalat (Kopfsalat)	32	-	3,66	-	29	3,29	3	0,37
Blattsalate (Lollo Rossa, Lollo Bionda, Eichblattsalat usw.)	26	-	7,03	-	24	6,98	2	0,05
Endiviensalat (inkl. Friséesalat)	26	-	1,64	-	23	1,57	3	0,07
Zichorien-Salate (Radicchio, Zuckerhutsalat, Chicorée)	17	-	0,51	-	16	0,51	1	0,00
Vogerlsalat (Feldsalat)	30	-	5,13	-	30	5,13	-	-
Sonstige Salate (inkl. Kochsalat)	13	-	0,91	-	12	0,90	1	0,01
Schnittlauch	18	-	1,47	-	16	1,47	2	0,00
Sonstige Kräuter (Dille, Gartenkresse, Gewürz-, Heilkräuter)	16	-	3,42	-	15	3,42	1	0,00
Spargel weiß	-	-	-	-	-	-	-	-
Spargel grün, lila	2	-	0,00	-	2	0,00	-	-
Speisekürbis	23	-	1,88	-	21	1,86	2	0,02
Spinat	20	-	0,74	-	20	0,74	-	-
Tomaten: Rispentomaten	22	-	4,70	-	19	4,64	3	0,05
Sonstige Tomaten	52	-	6,68	-	44	6,55	8	0,14
Zucchini	30	-	0,70	-	27	0,70	3	0,00
Zuckermais	8	-	0,36	-	8	0,36	-	-
Zwiebel: Sommerzwiebel	18	-	0,33	-	15	0,32	3	0,01
Winterzwiebel	17	-	0,64	-	17	0,64	-	-
Bundzwiebel	19	-	0,33	-	18	0,33	1	0,00
Übrige Gemüsearten	14	-	0,75	-	12	0,75	2	0,00
Gemüsesaatgut und -jungpflanzen	23	-	7,27	-	13	3,90	10	3,37
zusammen	80	1	96,67	0,17	61	91,27	19	5,40
Topfkräuter IN STÜCK*)	17		141.488		8	123.700	9	17.788

ANBAU VON GEMÜSE INSGESAMT
(Flächenangaben in Hektar)

Tabelle 2

Bezeichnung	Gemüse einschl. Mehrfachnutzung				Überwiegende Produktionsrichtung			
	Betriebe		Fläche*)		Gemüse		Blumen und Zierpflanzen/ Baumschule	
	Ins- gesamt	dar.f. Verar- beitung	Ins- gesamt	dar.f. Verar- beitung	Be- triebe	Fläche*)	Be- triebe	Fläche*)
TIROL								
Brokkoli	6	-	0,67	-	5	0,66	1	0,01
Chinakohl	3	-	0,12	-	2	0,11	1	0,01
Fenchel (Knollenfenchel)	4	-	0,22	-	4	0,22	-	-
Fisolen (Pflückbohnen)	4	-	0,74	-	4	0,74	-	-
Grünerbsen	-	-	-	-	-	-	-	-
Gurken: Einlegegurken (inkl. Schälgurken)	1	-	0,02	-	1	0,02	-	-
Salatgurken, Feldgurken	10	-	0,64	-	6	0,61	4	0,03
Käferbohnen (Speisebohnen)	-	-	-	-	-	-	-	-
Karfiol (Blumenkohl)	6	-	0,74	-	4	0,72	2	0,02
Karotten, Möhren	4	-	1,21	-	4	1,21	-	-
Knoblauch	1	-	0,15	-	1	0,15	-	-
Knollensellerie	3	-	0,14	-	3	0,14	-	-
Kohl (Wirsing)	4	-	0,08	-	4	0,08	-	-
Kohlrabi	8	-	0,82	-	6	0,80	2	0,02
Kohlsprossen	2	-	0,04	-	2	0,04	-	-
Kraut: Frisch- und Lagerkraut (Weißkraut)	8	-	0,67	-	6	0,64	2	0,03
Industriekraut (Einschneidekraut)	2	-	0,21	-	2	0,21	-	-
Rotkraut (Blaukraut)	4	-	0,27	-	3	0,26	1	0,01
Kren	-	-	-	-	-	-	-	-
Kulturpilze	-	-	-	-	-	-	-	-
Melanzani	3	-	0,11	-	2	0,10	1	0,01
Melone	2	-	0,31	-	1	0,30	1	0,01
Paprika bunt (inkl. Capia)	7	-	0,07	-	4	0,05	3	0,02
Paprika grün	10	-	0,13	-	5	0,06	5	0,07
Petersilie grün	6	-	0,75	-	6	0,75	-	-
Petersilienwurzel	1	-	0,01	-	1	0,01	-	-
Pfefferoni	5	-	0,01	-	4	0,01	1	0,00
Porree (Lauch)	4	-	0,27	-	4	0,27	-	-
Radieschen	2	-	0,62	-	2	0,62	-	-
(Bier-) Rettich	3	-	0,03	-	3	0,03	-	-
Rhabarber	3	-	0,03	-	3	0,03	-	-
Rote Rüben	4	-	0,25	-	4	0,25	-	-
Salat: Eissalat (Bummerlsalat, Grazer Krauthäuptel usw.)	6	-	1,71	-	4	1,51	2	0,20
Häuptelsalat (Kopfsalat)	9	-	1,10	-	6	1,05	3	0,06
Blattsalate (Lollo Rossa, Lollo Bionda, Eichblattsalat usw.)	7	-	0,79	-	4	0,76	3	0,03
Endiviensalat (inkl. Friséesalat)	8	-	0,38	-	5	0,25	3	0,13
Zichorien-Salate (Radicchio, Zuckerhutsalat, Chicorée)	5	-	0,23	-	3	0,22	2	0,01
Vogerlsalat (Feldsalat)	1	-	0,00	-	-	-	1	0,00
Sonstige Salate (inkl. Kochsalat)	3	-	0,07	-	1	0,01	2	0,07
Schnittlauch	8	-	1,22	-	6	1,17	2	0,05
Sonstige Kräuter (Dille, Gartenkresse, Gewürz-, Heilkräuter)	5	-	0,24	-	4	0,09	1	0,15
Spargel weiß	-	-	-	-	-	-	-	-
Spargel grün, lila	-	-	-	-	-	-	-	-
Speisekürbis	6	-	1,24	-	4	0,92	2	0,32
Spinat	1	-	0,12	-	1	0,12	-	-
Tomaten: Rispentomaten	3	-	0,01	-	1	0,00	2	0,00
Sonstige Tomaten	12	-	0,53	-	6	0,15	6	0,38
Zucchini	6	-	0,48	-	5	0,48	1	0,00
Zuckermais	1	-	0,10	-	1	0,10	-	-
Zwiebel: Sommerzwiebel	2	-	0,10	-	2	0,10	-	-
Winterzwiebel	1	-	0,10	-	1	0,10	-	-
Bundzwiebel	2	-	0,11	-	2	0,11	-	-
Übrige Gemüsearten	3	-	0,27	-	2	0,23	1	0,05
Gemüsesaatgut und -jungpflanzen	4	-	0,05	-	1	0,02	3	0,03
zusammen	22	-	18,15	-	9	16,45	13	1,70
Topfkräuter IN STÜCK*)	5		1.021.399		2	1.000.499	3	20.900

ANBAU VON GEMÜSE INSGESAMT
(Flächenangaben in Hektar)

Tabelle 2

Bezeichnung	Gemüse einschl. Mehrfachnutzung				Überwiegende Produktionsrichtung			
	Betriebe		Fläche*)		Gemüse		Blumen und Zierpflanzen/ Baumschule	
	Ins-gesamt	dar.f. Verar-beitung	Ins-gesamt	dar.f. Verar-beitung	Be-triebe	Fläche*)	Be-triebe	Fläche*)
VORARLBERG								
Brokkoli	4	-	0,22	-	4	0,22	-	-
Chinakohl	4	-	0,20	-	4	0,20	-	-
Fenchel (Knollenfenchel)	2	-	0,07	-	2	0,07	-	-
Fisolen (Pflückbohnen)	7	-	0,47	-	6	0,46	1	0,01
Grünerbsen	-	-	-	-	-	-	-	-
Gurken: Einlegegurken (inkl. Schälgurken)	1	-	0,01	-	1	0,01	-	-
Salatgurken, Feldgurken	10	-	0,22	-	8	0,19	2	0,03
Käferbohnen (Speisebohnen)	-	-	-	-	-	-	-	-
Karfiol (Blumenkohl)	6	-	0,29	-	5	0,29	1	0,00
Karotten, Möhren	3	-	0,57	-	3	0,57	-	-
Knoblauch	2	-	0,05	-	2	0,05	-	-
Knollensellerie	5	-	2,15	-	4	0,15	1	2,00
Kohl (Wirsing)	4	-	0,33	-	4	0,33	-	-
Kohlrabi	5	-	0,23	-	4	0,23	1	0,00
Kohlsprossen	3	-	0,11	-	3	0,11	-	-
Kraut: Frisch- und Lagerkraut (Weißkraut)	5	-	0,27	-	4	0,27	1	0,00
Industriekraut (Einschneidekraut)	4	-	0,16	-	4	0,16	-	-
Rotkraut (Blaukraut)	4	-	0,25	-	3	0,24	1	0,00
Kren	1	-	0,00	-	1	0,00	-	-
Kulturpilze	-	-	-	-	-	-	-	-
Melanzani	2	-	0,01	-	2	0,01	-	-
Melone	-	-	-	-	-	-	-	-
Paprika bunt (inkl. Capia)	8	-	0,09	-	7	0,09	1	0,00
Paprika grün	4	-	0,04	-	3	0,03	1	0,01
Petersilie grün	4	-	0,04	-	3	0,04	1	0,00
Petersilienwurzel	1	-	0,03	-	1	0,03	-	-
Pfefferoni	3	-	0,00	-	3	0,00	-	-
Porree (Lauch)	3	-	0,10	-	2	0,09	1	0,00
Radieschen	1	-	0,07	-	1	0,07	-	-
(Bier-) Rettich	2	-	0,02	-	2	0,02	-	-
Rhabarber	2	-	0,05	-	2	0,05	-	-
Rote Rüben	5	-	0,19	-	4	0,19	1	0,00
Salat: Eissalat (Bummerlsalat, Grazer Krauthäuptel usw.)	7	-	1,07	-	6	1,07	1	0,00
Häuptelsalat (Kopfsalat)	8	-	0,38	-	7	0,37	1	0,00
Blattsalate (Lollo Rossa, Lollo Bionda, Eichblattsalat usw.)	3	-	0,24	-	3	0,24	-	-
Endiviensalat (inkl. Friséesalat)	6	-	0,11	-	6	0,11	-	-
Zichorien-Salate (Radicchio, Zuckerhutsalat, Chicorée)	3	-	0,07	-	3	0,07	-	-
Vogerlsalat (Feldsalat)	6	-	0,34	-	6	0,34	-	-
Sonstige Salate (inkl. Kochsalat)	3	-	0,09	-	3	0,09	-	-
Schnittlauch	4	-	0,02	-	3	0,02	1	0,00
Sonstige Kräuter (Dille, Gartenkresse, Gewürz-, Heilkräuter)	4	-	0,07	-	4	0,07	-	-
Spargel weiß	-	-	-	-	-	-	-	-
Spargel grün, lila	-	-	-	-	-	-	-	-
Speisekürbis	7	-	0,62	-	6	0,51	1	0,11
Spinat	3	-	0,10	-	3	0,10	-	-
Tomaten: Rispentomaten	5	-	0,12	-	5	0,12	-	-
Sonstige Tomaten	10	-	0,23	-	8	0,20	2	0,03
Zucchini	6	-	0,66	-	5	0,66	1	0,00
Zuckermais	-	-	-	-	-	-	-	-
Zwiebel: Sommerzwiebel	3	-	0,62	-	3	0,62	-	-
Winterzwiebel	2	-	0,08	-	2	0,08	-	-
Bundzwiebel	1	-	0,03	-	1	0,03	-	-
Übrige Gemüsearten	6	-	0,31	-	6	0,31	-	-
Gemüsesaatgut und -jungpflanzen	6	-	0,10	-	3	0,08	3	0,02
zusammen	19	-	11,48	-	12	9,24	7	2,23
Topfkräuter IN STÜCK*)	5		121.850		3	121.350	2	500

ANBAU VON GEMÜSE INSGESAMT
(Flächenangaben in Hektar)

Tabelle 2

Bezeichnung	Gemüse einschl. Mehrfachnutzung				Überwiegende Produktionsrichtung			
	Betriebe		Fläche*)		Gemüse		Blumen und Zierpflanzen/ Baumschule	
	Ins- gesamt	dar.f. Verar- beitung	Ins- gesamt	dar.f. Verar- beitung	Be- triebe	Fläche*)	Be- triebe	Fläche*)
WIEN								
Brokkoli	13	-	1,83	-	13	1,83	-	-
Chinakohl	3	-	0,05	-	3	0,05	-	-
Fenchel (Knollenfenchel)	10	-	0,74	-	10	0,74	-	-
Fisolen (Pflückbohnen)	12	-	0,71	-	12	0,71	-	-
Grünerbsen	2	-	0,03	-	2	0,03	-	-
Gurken: Einlegegurken (inkl. Schälgurken)	4	-	2,49	-	4	2,49	-	-
Salatgurken, Feldgurken	91	-	67,55	-	89	66,89	2	0,66
Käferbohnen (Speisebohnen)	1	-	0,01	-	1	0,01	-	-
Karfiol (Blumenkohl)	15	-	4,26	-	15	4,26	-	-
Karotten, Möhren	13	-	0,89	-	13	0,89	-	-
Knoblauch	5	-	0,21	-	5	0,21	-	-
Knollensellerie	17	-	23,33	-	17	23,33	-	-
Kohl (Wirsing)	16	-	2,05	-	16	2,05	-	-
Kohlrabi	30	-	11,66	-	30	11,66	-	-
Kohlsprossen	4	-	0,40	-	4	0,40	-	-
Kraut: Frisch- und Lagerkraut (Weißkraut)	19	-	10,10	-	18	8,31	1	1,79
Industriekraut (Einschneidekraut)	2	-	0,50	-	2	0,50	-	-
Rotkraut (Blaukraut)	8	-	3,06	-	7	2,25	1	0,81
Kren	-	-	-	-	-	-	-	-
Kulturpilze	-	-	-	-	-	-	-	-
Melanzani	17	-	2,79	-	17	2,79	-	-
Melone	6	-	0,10	-	6	0,10	-	-
Paprika bunt (inkl. Capia)	43	-	17,08	-	43	17,08	-	-
Paprika grün	27	-	3,03	-	27	3,03	-	-
Petersilie grün	23	-	14,74	-	23	14,74	-	-
Petersilienwurzel	3	-	0,16	-	3	0,16	-	-
Pfefferoni	14	-	0,75	-	14	0,75	-	-
Porree (Lauch)	4	-	0,30	-	4	0,30	-	-
Radieschen	30	-	6,84	-	30	6,84	-	-
(Bier-) Rettich	1	-	0,00	-	1	0,00	-	-
Rhabarber	4	-	0,10	-	4	0,10	-	-
Rote Rüben	10	-	1,00	-	10	1,00	-	-
Salat: Eissalat (Bummerlsalat, Grazer Krauthäuptel usw.)	17	-	35,18	-	16	21,12	1	14,06
Häuptelsalat (Kopfsalat)	48	-	28,45	-	47	23,12	1	5,33
Blattsalate (Lollo Rossa, Lollo Bionda, Eichblattsalat usw.)	36	-	32,66	-	36	32,66	-	-
Endiviensalat (inkl. Friséesalat)	5	-	6,17	-	5	6,17	-	-
Zichorien-Salate (Radicchio, Zuckerhutsalat, Chicorée)	2	-	0,06	-	2	0,06	-	-
Vogerlsalat (Feldsalat)	38	-	21,71	-	38	21,71	-	-
Sonstige Salate (inkl. Kochsalat)	17	-	11,37	-	17	11,37	-	-
Schnittlauch	13	-	31,28	-	13	31,28	-	-
Sonstige Kräuter (Dille, Gartenkresse, Gewürz-, Heilkräuter)	26	-	15,71	-	26	15,71	-	-
Spargel weiß	-	-	-	-	-	-	-	-
Spargel grün, lila	-	-	-	-	-	-	-	-
Speisekürbis	13	-	5,34	-	13	5,34	-	-
Spinat	38	-	13,51	-	38	13,51	-	-
Tomaten: Rispentomaten	36	-	30,96	-	36	30,96	-	-
Sonstige Tomaten	36	-	13,17	-	36	13,17	-	-
Zucchini	12	-	0,33	-	12	0,33	-	-
Zuckermais	1	-	0,03	-	1	0,03	-	-
Zwiebel: Sommerzwiebel	4	-	0,53	-	4	0,53	-	-
Winterzwiebel	-	-	-	-	-	-	-	-
Bundzwiebel	3	-	0,24	-	3	0,24	-	-
Übrige Gemüsearten	17	-	4,84	-	17	4,84	-	-
Gemüsesaatgut und -jungpflanzen	6	-	1,91	-	5	1,71	1	0,20
zusammen	172	-	430,15	-	168	407,30	4	22,85
Topfkräuter IN STÜCK*)	6		456.000		5	455.100	1	900

ANBAU VON GEMÜSE IM FREILAND EINSCHL. FLACHFOLIE / VLIES, NETZHÄUSER, NIEDERGLAS
(Flächenangaben in Hektar)

Tabelle 2.1

Bezeichnung	Gemüse einschl. Mehrfachnutzung insgesamt		Überwiegende Produktionsrichtung			
	Be- triebe	Fläche	Gemüse		Blumen und Zierpflanzen/ Baumschule	
			Be- triebe	Fläche	Be- triebe	Fläche
ÖSTERREICH						
Brokkoli	67	14,21	63	14,19	4	0,02
Chinakohl	49	1,97	44	1,92	5	0,05
Fenchel (Knollenfenchel)	45	1,85	42	1,82	3	0,03
Fisolen (Pflückbohnen)	93	5,88	76	5,35	17	0,53
Grünerbsen	20	0,40	18	0,40	2	0,00
Gurken: Einlegegurken (inkl. Schälgurken)	17	0,16	15	0,14	2	0,02
Salatgurken, Feldgurken	54	1,41	43	1,35	11	0,06
Käferbohnen (Speisebohnen)	19	2,89	17	2,04	2	0,85
Karfiol (Blumenkohl)	66	11,89	61	11,87	5	0,03
Karotten, Möhren	83	9,77	78	9,66	5	0,11
Knoblauch	46	3,25	43	3,21	3	0,04
Knollensellerie	96	30,46	86	28,40	10	2,06
Kohl (Wirsing)	67	3,66	63	3,64	4	0,02
Kohlrabi	92	11,95	82	11,87	10	0,08
Kohlsprossen	36	1,55	33	1,53	3	0,02
Kraut: Frisch- und Lagerkraut (Weißkraut)	103	17,11	91	15,19	12	1,92
Industriekraut (Einschneidekraut)	19	1,73	19	1,73	-	-
Rotkraut (Blaukraut)	58	4,56	53	3,73	5	0,83
Kren	7	0,01	7	0,01	-	-
Kulturpilze	1	0,00	1	0,00	-	-
Melanzani	25	0,33	22	0,32	3	0,01
Melone	14	0,45	13	0,44	1	0,00
Paprika bunt (inkl. Capia)	27	0,49	23	0,47	4	0,02
Paprika grün	23	0,38	19	0,35	4	0,03
Petersilie grün	87	16,33	76	16,18	11	0,15
Petersilienwurzel	37	0,91	35	0,91	2	0,01
Pfefferoni	34	0,47	26	0,41	8	0,06
Porree (Lauch)	72	3,50	63	3,46	9	0,04
Radieschen	61	7,30	58	7,28	3	0,02
(Bier-) Rettich	31	0,65	27	0,63	4	0,02
Rhabarber	26	0,48	23	0,46	3	0,02
Rote Rüben	84	5,53	74	5,44	10	0,09
Salat: Eissalat (Bummerlsalat, Grazer Krauthäuptel usw.)	89	52,37	76	37,52	13	14,86
Häuptelsalat (Kopfsalat)	98	17,06	80	11,10	18	5,96
Blattsalate (Lollo Rossa, Lollo Bionda, Eichblattsalat usw.)	101	35,62	89	35,27	12	0,35
Endiviensalat (inkl. Friséesalat)	70	8,66	60	8,49	10	0,18
Zichorien-Salate (Radicchio, Zuckerhutsalat, Chicorée)	46	1,36	39	1,29	7	0,08
Vogelersalat (Feldsalat)	33	4,79	31	4,75	2	0,04
Sonstige Salate (inkl. Kochsalat)	44	11,01	38	10,96	6	0,05
Schnittlauch	71	33,94	61	33,87	10	0,08
Sonstige Kräuter (Dille, Gartenkresse, Gewürz-, Heilkräuter)	71	13,80	62	13,71	9	0,09
Spargel weiß	-	-	-	-	-	-
Spargel grün, lila	8	0,21	7	0,20	1	0,01
Speisekürbis	98	12,06	77	10,29	21	1,77
Spinat	63	10,45	62	10,45	1	0,01
Tomaten: Rispen Tomaten	8	0,11	4	0,08	4	0,03
Sonstige Tomaten	28	1,02	21	0,92	7	0,10
Zucchini	95	2,68	79	2,62	16	0,06
Zuckermais	19	0,72	18	0,72	1	0,00
Zwiebel: Sommerzwiebel	44	2,48	39	2,45	5	0,03
Winterzwiebel	31	1,20	30	1,20	1	0,00
Bundzwiebel	34	1,01	33	1,01	1	0,01
Übrige Gemüsearten	62	7,51	58	7,48	4	0,03
Gemüsesaatgut und -jungpflanzen	29	0,79	18	0,52	11	0,27
zusammen	241	380,39	191	349,28	50	31,11

ANBAU VON GEMÜSE IM FREILAND EINSCHL. FLACHFOLIE / VLIES, NETZHÄUSER, NIEDERGLAS
(Flächenangaben in Hektar)

Tabelle 2.1

Bezeichnung	Gemüse einschl. Mehrfachnutzung insgesamt		Überwiegende Produktionsrichtung			
	Be- triebe	Fläche	Gemüse		Blumen und Zierpflanzen/ Baumschule	
			Be- triebe	Fläche	Be- triebe	Fläche
BURGENLAND						
Brokkoli	1	0,00	1	0,00	-	-
Chinakohl	1	0,01	1	0,01	-	-
Fenchel (Knollenfenchel)	1	0,04	1	0,04	-	-
Fisolen (Pflückbohnen)	8	0,31	8	0,31	-	-
Grünerbsen	4	0,06	4	0,06	-	-
Gurken: Einlegegurken (inkl. Schälgurken)	4	0,06	4	0,06	-	-
Salatgurken, Feldgurken	4	0,13	4	0,13	-	-
Käferbohnen (Speisebohnen)	1	0,03	1	0,03	-	-
Karfiol (Blumenkohl)	2	0,01	2	0,01	-	-
Karotten, Möhren	8	0,27	8	0,27	-	-
Knoblauch	5	0,35	5	0,35	-	-
Knollensellerie	6	0,11	6	0,11	-	-
Kohl (Wirsing)	2	0,31	2	0,31	-	-
Kohlrabi	4	0,46	4	0,46	-	-
Kohlsprossen	2	0,01	2	0,01	-	-
Kraut: Frisch- und Lagerkraut (Weißkraut)	5	0,06	5	0,06	-	-
Industriekraut (Einschneidekraut)	-	-	-	-	-	-
Rotkraut (Blaukraut)	4	0,02	4	0,02	-	-
Kren	1	0,00	1	0,00	-	-
Kulturpilze	-	-	-	-	-	-
Melanzani	3	0,01	3	0,01	-	-
Melone	1	0,00	1	0,00	-	-
Paprika bunt (inkl. Capia)	5	0,10	5	0,10	-	-
Paprika grün	2	0,00	2	0,00	-	-
Petersilie grün	4	0,02	4	0,02	-	-
Petersilienwurzel	4	0,22	4	0,22	-	-
Pfefferoni	5	0,07	5	0,07	-	-
Porree (Lauch)	6	0,06	6	0,06	-	-
Radieschen	4	4,62	4	4,62	-	-
(Bier-) Rettich	1	0,00	1	0,00	-	-
Rhabarber	1	0,02	1	0,02	-	-
Rote Rüben	7	0,23	7	0,23	-	-
Salat: Eissalat (Bummerlsalat, Grazer Krauthäuptel usw.)	3	0,02	3	0,02	-	-
Häuptelsalat (Kopfsalat)	5	1,08	5	1,08	-	-
Blattsalate (Lollo Rossa, Lollo Bionda, Eichblattsalat usw.)	4	0,04	4	0,04	-	-
Endiviensalat (inkl. Friséesalat)	3	0,16	3	0,16	-	-
Zichorien-Salate (Radicchio, Zuckerhutsalat, Chicorée)	3	0,02	3	0,02	-	-
Vogelersalat (Feldsalat)	1	0,00	1	0,00	-	-
Sonstige Salate (inkl. Kochsalat)	3	0,03	3	0,03	-	-
Schnittlauch	4	0,05	4	0,05	-	-
Sonstige Kräuter (Dille, Gartenkresse, Gewürz-, Heilkräuter)	6	0,17	6	0,17	-	-
Spargel weiß	-	-	-	-	-	-
Spargel grün, lila	2	0,16	2	0,16	-	-
Speisekürbis	9	0,69	9	0,69	-	-
Spinat	2	0,09	2	0,09	-	-
Tomaten: Rispentomaten	-	-	-	-	-	-
Sonstige Tomaten	6	0,11	6	0,11	-	-
Zucchini	8	0,16	8	0,16	-	-
Zuckermais	1	0,17	1	0,17	-	-
Zwiebel: Sommerzwiebel	3	0,24	3	0,24	-	-
Winterzwiebel	3	0,18	3	0,18	-	-
Bundzwiebel	1	0,25	1	0,25	-	-
Übrige Gemüsearten	6	0,18	6	0,18	-	-
Gemüsesaatgut und -jungpflanzen	2	0,14	2	0,14	-	-
zusammen	14	11,51	14	11,51	-	-

ANBAU VON GEMÜSE IM FREILAND EINSCHL. FLACHFOLIE / VLIES, NETZHÄUSER, NIEDERGLAS
(Flächenangaben in Hektar)

Tabelle 2.1

Bezeichnung	Gemüse einschl. Mehrfachnutzung insgesamt		Überwiegende Produktionsrichtung			
			Gemüse		Blumen und Zierpflanzen/ Baumschule	
	Be- triebe	Fläche	Be- triebe	Fläche	Be- triebe	Fläche
KÄRNTEN						
Brokkoli	3	0,08	3	0,08	-	-
Chinakohl	2	0,01	2	0,01	-	-
Fenchel (Knollenfenchel)	3	0,04	3	0,04	-	-
Fisolen (Pflückbohnen)	6	0,34	2	0,22	4	0,12
Grünerbsen	1	0,00	-	-	1	0,00
Gurken: Einlegegurken (inkl. Schälgurken)	2	0,02	2	0,02	-	-
Salatgurken, Feldgurken	3	0,01	2	0,01	1	0,00
Käferbohnen (Speisebohnen)	-	-	-	-	-	-
Karfiol (Blumenkohl)	3	0,06	2	0,06	1	0,00
Karotten, Möhren	3	0,17	3	0,17	-	-
Knoblauch	3	1,57	3	1,57	-	-
Knollensellerie	5	0,10	4	0,10	1	0,00
Kohl (Wirsing)	4	0,07	4	0,07	-	-
Kohlrabi	5	0,07	4	0,06	1	0,01
Kohlsprossen	1	0,02	1	0,02	-	-
Kraut: Frisch- und Lagerkraut (Weißkraut)	5	0,13	4	0,13	1	0,00
Industriekraut (Einschneidekraut)	-	-	-	-	-	-
Rotkraut (Blaukraut)	2	0,02	2	0,02	-	-
Kren	1	0,00	1	0,00	-	-
Kulturpilze	-	-	-	-	-	-
Melanzani	2	0,00	1	0,00	1	0,00
Melone	-	-	-	-	-	-
Paprika bunt (inkl. Capia)	2	0,05	2	0,05	-	-
Paprika grün	1	0,00	1	0,00	-	-
Petersilie grün	4	0,03	3	0,03	1	0,00
Petersilienwurzel	2	0,01	2	0,01	-	-
Pfefferoni	1	0,00	1	0,00	-	-
Porree (Lauch)	5	0,09	4	0,09	1	0,00
Radieschen	4	0,06	4	0,06	-	-
(Bier-) Rettich	1	0,00	1	0,00	-	-
Rhabarber	1	0,01	1	0,01	-	-
Rote Rüben	7	0,12	4	0,11	3	0,01
Salat: Eissalat (Bummerlsalat, Grazer Krauthauptel usw.)	8	0,79	4	0,24	4	0,55
Hauptelsalat (Kopfsalat)	4	0,06	2	0,04	2	0,02
Blattsalate (Lollo Rossa, Lollo Bionda, Eichblattsalat usw.)	6	0,12	4	0,11	2	0,01
Endiviensalat (inkl. Friséesalat)	4	0,08	3	0,06	1	0,02
Zichorien-Salate (Radicchio, Zuckerhutsalat, Chicorée)	4	0,07	3	0,05	1	0,02
Vogelersalat (Feldsalat)	1	0,03	-	-	1	0,03
Sonstige Salate (inkl. Kochsalat)	2	0,02	-	-	2	0,02
Schnittlauch	5	0,03	4	0,03	1	0,00
Sonstige Kräuter (Dille, Gartenkresse, Gewürz-, Heilkräuter)	3	0,22	2	0,20	1	0,02
Spargel weiß	-	-	-	-	-	-
Spargel grün, lila	2	0,03	2	0,03	-	-
Speisekürbis	4	0,09	2	0,09	2	0,01
Spinat	3	0,04	3	0,04	-	-
Tomaten: Rispen Tomaten	1	0,00	-	-	1	0,00
Sonstige Tomaten	1	0,00	-	-	1	0,00
Zucchini	5	0,05	4	0,05	1	0,01
Zuckermais	1	0,00	1	0,00	-	-
Zwiebel: Sommerzwiebel	2	0,01	2	0,01	-	-
Winterzwiebel	1	0,05	1	0,05	-	-
Bundzwiebel	2	0,04	1	0,04	1	0,01
Übrige Gemüsearten	1	0,06	1	0,06	-	-
Gemüsesaatgut und -jungpflanzen	5	0,19	2	0,02	3	0,17
zusammen	13	5,08	6	4,03	7	1,05

ANBAU VON GEMÜSE IM FREILAND EINSCHL. FLACHFOLIE / VLIES, NETZHÄUSER, NIEDERGLAS
(Flächenangaben in Hektar)

Tabelle 2.1

Bezeichnung	Gemüse einschl. Mehrfachnutzung insgesamt		Überwiegende Produktionsrichtung			
	Be- triebe	Fläche	Gemüse		Blumen und Zierpflanzen/ Baumschule	
			Be- triebe	Fläche	Be- triebe	Fläche
NIEDERÖSTERREICH						
Brokkoli	11	10,25	9	10,24	2	0,01
Chinakohl	9	0,43	7	0,40	2	0,03
Fenchel (Knollenfenchel)	4	0,08	3	0,08	1	0,00
Fisolen (Pflückbohnen)	24	0,82	15	0,49	9	0,33
Grünerbsen	3	0,07	3	0,07	-	-
Gurken: Einlegegurken (inkl. Schälgurken)	5	0,05	3	0,03	2	0,02
Salatgurken, Feldgurken	17	0,31	10	0,28	7	0,03
Käferbohnen (Speisebohnen)	3	0,05	2	0,05	1	0,01
Karfiol (Blumenkohl)	9	5,14	7	5,13	2	0,01
Karotten, Möhren	12	0,40	10	0,31	2	0,09
Knoblauch	6	0,14	6	0,14	-	-
Knollensellerie	18	0,72	14	0,69	4	0,03
Kohl (Wirsing)	11	0,18	8	0,16	3	0,02
Kohlrabi	19	0,25	12	0,20	7	0,05
Kohlsprossen	6	0,16	4	0,14	2	0,02
Kraut: Frisch- und Lagerkraut (Weißkraut)	18	1,74	12	1,67	6	0,08
Industriekraut (Einschneidekraut)	1	0,01	1	0,01	-	-
Rotkraut (Blaukraut)	11	0,13	8	0,11	3	0,02
Kren	2	0,00	2	0,00	-	-
Kulturpilze	-	-	-	-	-	-
Melanzani	6	0,07	5	0,07	1	0,01
Melone	4	0,05	3	0,04	1	0,00
Paprika bunt (inkl. Capia)	8	0,14	4	0,13	4	0,02
Paprika grün	7	0,05	4	0,03	3	0,03
Petersilie grün	21	0,63	14	0,50	7	0,13
Petersilienwurzel	7	0,06	6	0,05	1	0,01
Pfefferoni	11	0,15	5	0,11	6	0,05
Porree (Lauch)	15	0,52	11	0,50	4	0,02
Radieschen	9	0,19	7	0,16	2	0,02
(Bier-) Rettich	6	0,04	4	0,02	2	0,01
Rhabarber	3	0,02	1	0,00	2	0,02
Rote Rüben	12	0,21	9	0,20	3	0,01
Salat: Eissalat (Bummerlsalat, Grazer Krauthauptel usw.)	12	0,26	9	0,24	3	0,02
Hauptelsalat (Kopfsalat)	26	2,51	17	2,40	9	0,10
Blattsalate (Lollo Rossa, Lollo Bionda, Eichblattsalat usw.)	19	4,70	13	4,51	6	0,19
Endiviensalat (inkl. Friséesalat)	11	0,20	8	0,16	3	0,04
Zichorien-Salate (Radicchio, Zuckerhutsalat, Chicorée)	6	0,08	3	0,06	3	0,02
Vogelersalat (Feldsalat)	6	0,16	6	0,16	-	-
Sonstige Salate (inkl. Kochsalat)	7	0,14	4	0,11	3	0,03
Schnittlauch	14	0,33	9	0,28	5	0,05
Sonstige Kräuter (Dille, Gartenkresse, Gewürz-, Heilkräuter)	15	0,25	10	0,19	5	0,06
Spargel weiß	-	-	-	-	-	-
Spargel grün, lila	-	-	-	-	-	-
Speisekürbis	23	1,11	13	0,46	10	0,65
Spinat	8	0,71	7	0,70	1	0,01
Tomaten: Rispentomaten	3	0,03	-	-	3	0,03
Sonstige Tomaten	9	0,13	3	0,03	6	0,10
Zucchini	22	0,38	13	0,34	9	0,04
Zuckermais	3	0,03	3	0,03	-	-
Zwiebel: Sommerzwiebel	9	0,38	7	0,37	2	0,01
Winterzwiebel	3	0,06	2	0,06	1	0,00
Bundzwiebel	5	0,10	5	0,10	-	-
Übrige Gemüsearten	12	0,61	10	0,59	2	0,03
Gemüsesaatgut und -jungpflanzen	7	0,08	4	0,02	3	0,06
zusammen	50	35,27	26	32,79	24	2,48

ANBAU VON GEMÜSE IM FREILAND EINSCHL. FLACHFOLIE / VLIES, NETZHÄUSER, NIEDERGLAS
(Flächenangaben in Hektar)

Tabelle 2.1

Bezeichnung	Gemüse einschl. Mehrfachnutzung insgesamt		Überwiegende Produktionsrichtung			
	Be- triebe	Fläche	Gemüse		Blumen und Zierpflanzen/ Baumschule	
			Be- triebe	Fläche	Be- triebe	Fläche
OBERÖSTERREICH						
Brokkoli	5	0,20	4	0,20	1	0,00
Chinakohl	5	0,19	4	0,19	1	0,00
Fenchel (Knollenfenchel)	6	0,13	4	0,10	2	0,03
Fisolen (Pflückbohnen)	11	0,27	8	0,21	3	0,06
Grünerbsen	3	0,06	2	0,06	1	0,00
Gurken: Einlegegurken (inkl. Schälgurken)	3	0,01	3	0,01	-	-
Salatgurken, Feldgurken	7	0,09	6	0,09	1	0,00
Käferbohnen (Speisebohnen)	-	-	-	-	-	-
Karfiol (Blumenkohl)	5	0,21	4	0,21	1	0,00
Karotten, Möhren	13	0,81	11	0,79	2	0,01
Knoblauch	7	0,07	4	0,03	3	0,04
Knollensellerie	12	1,97	9	1,94	3	0,02
Kohl (Wirsing)	6	0,12	5	0,12	1	0,00
Kohlrabi	8	0,48	7	0,47	1	0,00
Kohlsprossen	5	0,20	4	0,20	1	0,00
Kraut: Frisch- und Lagerkraut (Weißkraut)	13	0,55	11	0,54	2	0,01
Industriekraut (Einschneidekraut)	2	0,01	2	0,01	-	-
Rotkraut (Blaukraut)	8	0,11	7	0,11	1	0,00
Kren	1	0,00	1	0,00	-	-
Kulturpilze	1	0,00	1	0,00	-	-
Melanzani	2	0,02	1	0,02	1	0,00
Melone	1	0,00	1	0,00	-	-
Paprika bunt (inkl. Capia)	3	0,01	3	0,01	-	-
Paprika grün	2	0,03	2	0,03	-	-
Petersilie grün	7	0,08	5	0,07	2	0,01
Petersilienwurzel	5	0,15	4	0,15	1	0,00
Pfefferoni	5	0,09	4	0,09	1	0,00
Porree (Lauch)	10	0,23	7	0,21	3	0,02
Radieschen	7	0,17	6	0,16	1	0,00
(Bier-) Rettich	5	0,01	3	0,01	2	0,01
Rhabarber	2	0,00	1	0,00	1	0,00
Rote Rüben	11	0,28	8	0,22	3	0,06
Salat: Eissalat (Bummerlsalat, Grazer Krauthäuptel usw.)	10	0,31	7	0,22	3	0,09
Häuptelsalat (Kopfsalat)	9	0,47	6	0,34	3	0,13
Blattsalate (Lollo Rossa, Lollo Bionda, Eichblattsalat usw.)	10	0,49	8	0,41	2	0,09
Endiviensalat (inkl. Friséesalat)	9	0,15	6	0,11	3	0,04
Zichorien-Salate (Radicchio, Zuckerhutsalat, Chicorée)	7	0,21	5	0,19	2	0,03
Vogelersalat (Feldsalat)	4	0,02	3	0,02	1	0,01
Sonstige Salate (inkl. Kochsalat)	4	0,03	3	0,03	1	0,00
Schnittlauch	7	0,09	4	0,07	3	0,02
Sonstige Kräuter (Dille, Gartenkresse, Gewürz-, Heilkräuter)	8	0,11	5	0,10	3	0,02
Spargel weiß	-	-	-	-	-	-
Spargel grün, lila	2	0,01	1	0,00	1	0,01
Speisekürbis	12	0,31	8	0,27	4	0,04
Spinat	5	0,12	5	0,12	-	-
Tomaten: Rispentomaten	-	-	-	-	-	-
Sonstige Tomaten	1	0,00	1	0,00	-	-
Zucchini	12	0,13	8	0,12	4	0,01
Zuckermais	3	0,01	2	0,01	1	0,00
Zwiebel: Sommerzwiebel	8	0,29	5	0,28	3	0,02
Winterzwiebel	4	0,09	4	0,09	-	-
Bundzwiebel	2	0,01	2	0,01	-	-
Übrige Gemüsearten	7	1,16	6	1,16	1	0,00
Gemüsesaatgut und -jungpflanzen	5	0,06	2	0,03	3	0,03
zusammen	19	10,61	13	9,81	6	0,80

ANBAU VON GEMÜSE IM FREILAND EINSCHL. FLACHFOLIE / VLIES, NETZHÄUSER, NIEDERGLAS
(Flächenangaben in Hektar)

Tabelle 2.1

Bezeichnung	Gemüse einschl. Mehrfachnutzung insgesamt		Überwiegende Produktionsrichtung			
			Gemüse		Blumen und Zierpflanzen/ Baumschule	
	Be- triebe	Fläche	Be- triebe	Fläche	Be- triebe	Fläche
SALZBURG						
Brokkoli	1	0,03	1	0,03	-	-
Chinakohl	2	0,13	2	0,13	-	-
Fenchel (Knollenfenchel)	2	0,15	2	0,15	-	-
Fisolen (Pflückbohnen)	4	0,19	4	0,19	-	-
Grünerbsen	-	-	-	-	-	-
Gurken: Einlegegurken (inkl. Schälgurken)	-	-	-	-	-	-
Salatgurken, Feldgurken	2	0,03	2	0,03	-	-
Käferbohnen (Speisebohnen)	-	-	-	-	-	-
Karfiol (Blumenkohl)	1	0,10	1	0,10	-	-
Karotten, Möhren	4	3,00	4	3,00	-	-
Knoblauch	1	0,02	1	0,02	-	-
Knollensellerie	5	0,86	5	0,86	-	-
Kohl (Wirsing)	2	0,06	2	0,06	-	-
Kohlrabi	3	0,32	3	0,32	-	-
Kohlsprossen	1	0,05	1	0,05	-	-
Kraut: Frisch- und Lagerkraut (Weißkraut)	4	1,47	4	1,47	-	-
Industriekraut (Einschneidekraut)	2	0,25	2	0,25	-	-
Rotkraut (Blaukraut)	3	0,21	3	0,21	-	-
Kren	-	-	-	-	-	-
Kulturpilze	-	-	-	-	-	-
Melanzani	1	0,02	1	0,02	-	-
Melone	-	-	-	-	-	-
Paprika bunt (inkl. Capia)	1	0,02	1	0,02	-	-
Paprika grün	-	-	-	-	-	-
Petersilie grün	3	0,07	3	0,07	-	-
Petersilienwurzel	1	0,05	1	0,05	-	-
Pfefferoni	1	0,01	1	0,01	-	-
Porree (Lauch)	2	0,15	2	0,15	-	-
Radieschen	2	0,15	2	0,15	-	-
(Bier-) Rettich	2	0,12	2	0,12	-	-
Rhabarber	1	0,03	1	0,03	-	-
Rote Rüben	5	0,66	5	0,66	-	-
Salat: Eissalat (Bummerlsalat, Grazer Krauthäuptel usw.)	5	0,68	5	0,68	-	-
Häuptelsalat (Kopfsalat)	5	1,16	5	1,16	-	-
Blattsalate (Lollo Rossa, Lollo Bionda, Eichblattsalat usw.)	4	1,68	4	1,68	-	-
Endiviensalat (inkl. Friséesalat)	4	0,20	4	0,20	-	-
Zichorien-Salate (Radicchio, Zuckerhutsalat, Chicorée)	2	0,18	2	0,18	-	-
Vogelersalat (Feldsalat)	1	0,02	1	0,02	-	-
Sonstige Salate (inkl. Kochsalat)	1	0,02	1	0,02	-	-
Schnittlauch	3	0,09	3	0,09	-	-
Sonstige Kräuter (Dille, Gartenkresse, Gewürz-, Heilkräuter)	1	0,05	1	0,05	-	-
Spargel weiß	-	-	-	-	-	-
Spargel grün, lila	-	-	-	-	-	-
Speisekürbis	4	0,94	3	0,31	1	0,63
Spinat	2	0,15	2	0,15	-	-
Tomaten: Rispen Tomaten	1	0,01	1	0,01	-	-
Sonstige Tomaten	1	0,00	1	0,00	-	-
Zucchini	4	0,15	4	0,15	-	-
Zuckermais	1	0,03	1	0,03	-	-
Zwiebel: Sommerzwiebel	-	-	-	-	-	-
Winterzwiebel	-	-	-	-	-	-
Bundzwiebel	3	0,15	3	0,15	-	-
Übrige Gemüsearten	4	0,84	4	0,84	-	-
Gemüsesaatgut und -jungpflanzen	1	0,00	1	0,00	-	-
zusammen	6	14,47	5	13,84	1	0,63

ANBAU VON GEMÜSE IM FREILAND EINSCHL. FLACHFOLIE / VLIES, NETZHÄUSER, NIEDERGLAS
(Flächenangaben in Hektar)

Tabelle 2.1

Bezeichnung	Gemüse einschl. Mehrfachnutzung insgesamt		Überwiegende Produktionsrichtung			
			Gemüse		Blumen und Zierpflanzen/ Baumschule	
	Be- triebe	Fläche	Be- triebe	Fläche	Be- triebe	Fläche
STEIERMARK						
Brokkoli	23	0,94	23	0,94	-	-
Chinakohl	20	0,85	19	0,84	1	0,01
Fenchel (Knollenfenchel)	13	0,40	13	0,40	-	-
Fisolen (Pflückbohnen)	22	2,25	21	2,23	1	0,02
Grünerbsen	7	0,19	7	0,19	-	-
Gurken: Einlegegurken (inkl. Schälgurken)	2	0,01	2	0,01	-	-
Salatgurken, Feldgurken	8	0,13	8	0,13	-	-
Käferbohnen (Speisebohnen)	15	2,81	14	1,97	1	0,84
Karfiol (Blumenkohl)	21	1,09	21	1,09	-	-
Karotten, Möhren	24	2,44	23	2,43	1	0,01
Knoblauch	17	0,71	17	0,71	-	-
Knollensellerie	26	1,11	25	1,10	1	0,00
Kohl (Wirsing)	18	0,65	18	0,65	-	-
Kohlrabi	23	0,89	23	0,89	-	-
Kohlsprossen	12	0,56	12	0,56	-	-
Kraut: Frisch- und Lagerkraut (Weißkraut)	28	2,14	27	2,11	1	0,03
Industriekraut (Einschneidekraut)	6	0,59	6	0,59	-	-
Rotkraut (Blaukraut)	16	0,52	16	0,52	-	-
Kren	1	0,00	1	0,00	-	-
Kulturpilze	-	-	-	-	-	-
Melanzani	6	0,05	6	0,05	-	-
Melone	3	0,02	3	0,02	-	-
Paprika bunt (inkl. Capia)	3	0,03	3	0,03	-	-
Paprika grün	7	0,23	7	0,23	-	-
Petersilie grün	19	0,23	18	0,23	1	0,01
Petersilienwurzel	13	0,23	13	0,23	-	-
Pfefferoni	4	0,02	3	0,01	1	0,01
Porree (Lauch)	24	1,79	23	1,79	1	0,00
Radieschen	17	0,60	17	0,60	-	-
(Bier-) Rettich	11	0,43	11	0,43	-	-
Rhabarber	9	0,24	9	0,24	-	-
Rote Rüben	24	2,60	23	2,59	1	0,01
Salat: Eissalat (Bummerlsalat, Grazer Krauthauptel usw.)	28	12,63	27	12,59	1	0,04
Hauptelsalat (Kopfsalat)	17	0,98	16	0,63	1	0,35
Blattsalate (Lollo Rossa, Lollo Bionda, Eichblattsalat usw.)	21	4,16	20	4,11	1	0,05
Endiviensalat (inkl. Friséesalat)	24	1,37	22	1,30	2	0,07
Zichorien-Salate (Radicchio, Zuckerhutsalat, Chicorée)	16	0,47	16	0,47	-	-
Vogelersalat (Feldsalat)	17	0,96	17	0,96	-	-
Sonstige Salate (inkl. Kochsalat)	10	0,16	10	0,16	-	-
Schnittlauch	16	1,29	16	1,29	-	-
Sonstige Kräuter (Dille, Gartenkresse, Gewürz-, Heilkräuter)	14	2,39	14	2,39	-	-
Spargel weiß	-	-	-	-	-	-
Spargel grün, lila	2	0,00	2	0,00	-	-
Speisekürbis	21	1,83	20	1,81	1	0,02
Spinat	14	0,53	14	0,53	-	-
Tomaten: Rispen Tomaten	2	0,04	2	0,04	-	-
Sonstige Tomaten	3	0,04	3	0,04	-	-
Zucchini	23	0,46	22	0,45	1	0,00
Zuckermais	8	0,36	8	0,36	-	-
Zwiebel: Sommerzwiebel	13	0,30	13	0,30	-	-
Winterzwiebel	17	0,64	17	0,64	-	-
Bundzwiebel	15	0,19	15	0,19	-	-
Übrige Gemüsearten	12	0,69	11	0,69	1	0,00
Gemüsesaatgut und -jungpflanzen	4	0,10	4	0,10	-	-
zusammen	43	54,34	40	52,87	3	1,47

ANBAU VON GEMÜSE IM FREILAND EINSCHL. FLACHFOLIE / VLIES, NETZHÄUSER, NIEDERGLAS
(Flächenangaben in Hektar)

Tabelle 2.1

Bezeichnung	Gemüse einschl. Mehrfachnutzung insgesamt		Überwiegende Produktionsrichtung			
	Be- triebe	Fläche	Gemüse		Blumen und Zierpflanzen/ Baumschule	
			Be- triebe	Fläche	Be- triebe	Fläche
TIROL						
Brokkoli	6	0,67	5	0,66	1	0,01
Chinakohl	3	0,12	2	0,11	1	0,01
Fenchel (Knollenfenchel)	4	0,22	4	0,22	-	-
Fisolen (Pflückbohnen)	4	0,74	4	0,74	-	-
Grünerbsen	-	-	-	-	-	-
Gurken: Einlegegurken (inkl. Schälgurken)	-	-	-	-	-	-
Salatgurken, Feldgurken	5	0,55	4	0,55	1	0,00
Käferbohnen (Speisebohnen)	-	-	-	-	-	-
Karfiol (Blumenkohl)	5	0,74	4	0,72	1	0,02
Karotten, Möhren	4	1,21	4	1,21	-	-
Knoblauch	1	0,15	1	0,15	-	-
Knollensellerie	3	0,14	3	0,14	-	-
Kohl (Wirsing)	4	0,08	4	0,08	-	-
Kohlrabi	7	0,82	6	0,80	1	0,02
Kohlsprossen	2	0,04	2	0,04	-	-
Kraut: Frisch- und Lagerkraut (Weißkraut)	7	0,65	6	0,64	1	0,01
Industriekraut (Einschneidekraut)	2	0,21	2	0,21	-	-
Rotkraut (Blaukraut)	3	0,26	3	0,26	-	-
Kren	-	-	-	-	-	-
Kulturpilze	-	-	-	-	-	-
Melanzani	1	0,10	1	0,10	-	-
Melone	1	0,30	1	0,30	-	-
Paprika bunt (inkl. Capia)	-	-	-	-	-	-
Paprika grün	1	0,00	1	0,00	-	-
Petersilie grün	6	0,75	6	0,75	-	-
Petersilienwurzel	1	0,01	1	0,01	-	-
Pfefferoni	1	0,00	1	0,00	-	-
Porree (Lauch)	4	0,27	4	0,27	-	-
Radieschen	2	0,60	2	0,60	-	-
(Bier-) Rettich	3	0,03	3	0,03	-	-
Rhabarber	3	0,03	3	0,03	-	-
Rote Rüben	4	0,25	4	0,25	-	-
Salat: Eissalat (Bummerlsalat, Grazer Krauthäuptel usw.)	5	1,61	4	1,51	1	0,10
Häuptelsalat (Kopfsalat)	8	1,07	6	1,03	2	0,04
Blattsalate (Lollo Rossa, Lollo Bionda, Eichblattsalat usw.)	5	0,76	4	0,75	1	0,01
Endiviensalat (inkl. Friséesalat)	6	0,26	5	0,25	1	0,01
Zichorien-Salate (Radicchio, Zuckerhutsalat, Chicorée)	4	0,23	3	0,22	1	0,01
Vogelersalat (Feldsalat)	-	-	-	-	-	-
Sonstige Salate (inkl. Kochsalat)	1	0,01	1	0,01	-	-
Schnittlauch	7	1,17	6	1,17	1	0,00
Sonstige Kräuter (Dille, Gartenkresse, Gewürz-, Heilkräuter)	3	0,07	3	0,07	-	-
Spargel weiß	-	-	-	-	-	-
Spargel grün, lila	-	-	-	-	-	-
Speisekürbis	6	1,24	4	0,92	2	0,32
Spinat	1	0,12	1	0,12	-	-
Tomaten: Rispentomaten	-	-	-	-	-	-
Sonstige Tomaten	1	0,01	1	0,01	-	-
Zucchini	5	0,48	5	0,48	-	-
Zuckermais	1	0,10	1	0,10	-	-
Zwiebel: Sommerzwiebel	2	0,10	2	0,10	-	-
Winterzwiebel	1	0,10	1	0,10	-	-
Bundzwiebel	2	0,11	2	0,11	-	-
Übrige Gemüsearten	2	0,23	2	0,23	-	-
Gemüsesaatgut und -jungpflanzen	1	0,01	-	-	1	0,01
zusammen	13	16,58	9	16,03	4	0,55

ANBAU VON GEMÜSE IM FREILAND EINSCHL. FLACHFOLIE / VLIES, NETZHÄUSER, NIEDERGLAS
(Flächenangaben in Hektar)

Tabelle 2.1

Bezeichnung	Gemüse einschl. Mehrfachnutzung insgesamt		Überwiegende Produktionsrichtung			
			Gemüse		Blumen und Zierpflanzen/ Baumschule	
	Be- triebe	Fläche	Be- triebe	Fläche	Be- triebe	Fläche
VORARLBERG						
Brokkoli	4	0,22	4	0,22	-	-
Chinakohl	4	0,20	4	0,20	-	-
Fenchel (Knollenfenchel)	2	0,06	2	0,06	-	-
Fisolen (Pflückbohnen)	5	0,45	5	0,45	-	-
Grünerbsen	-	-	-	-	-	-
Gurken: Einlegegurken (inkl. Schälgurken)	-	-	-	-	-	-
Salatgurken, Feldgurken	2	0,03	1	0,01	1	0,03
Käferbohnen (Speisebohnen)	-	-	-	-	-	-
Karfiol (Blumenkohl)	5	0,29	5	0,29	-	-
Karotten, Möhren	3	0,57	3	0,57	-	-
Knoblauch	2	0,05	2	0,05	-	-
Knollensellerie	5	2,15	4	0,15	1	2,00
Kohl (Wirsing)	4	0,33	4	0,33	-	-
Kohlrabi	3	0,21	3	0,21	-	-
Kohlsprossen	3	0,11	3	0,11	-	-
Kraut: Frisch- und Lagerkraut (Weißkraut)	4	0,27	4	0,27	-	-
Industriekraut (Einschneidekraut)	4	0,16	4	0,16	-	-
Rotkraut (Blaukraut)	3	0,24	3	0,24	-	-
Kren	1	0,00	1	0,00	-	-
Kulturpilze	-	-	-	-	-	-
Melanzani	-	-	-	-	-	-
Melone	-	-	-	-	-	-
Paprika bunt (inkl. Capia)	-	-	-	-	-	-
Paprika grün	1	0,01	-	-	1	0,01
Petersilie grün	3	0,02	3	0,02	-	-
Petersilienwurzel	1	0,03	1	0,03	-	-
Pfefferoni	-	-	-	-	-	-
Porree (Lauch)	2	0,09	2	0,09	-	-
Radieschen	1	0,04	1	0,04	-	-
(Bier-) Rettich	1	0,02	1	0,02	-	-
Rhabarber	2	0,05	2	0,05	-	-
Rote Rüben	4	0,19	4	0,19	-	-
Salat: Eissalat (Bummerlsalat, Grazer Krauthäuptel usw.)	5	1,05	5	1,05	-	-
Häuptelsalat (Kopfsalat)	5	0,31	5	0,31	-	-
Blattsalate (Lollo Rossa, Lollo Bionda, Eichblattsalat usw.)	3	0,23	3	0,23	-	-
Endiviensalat (inkl. Friséesalat)	4	0,08	4	0,08	-	-
Zichorien-Salate (Radicchio, Zuckerhutsalat, Chicorée)	3	0,07	3	0,07	-	-
Vogelersalat (Feldsalat)	-	-	-	-	-	-
Sonstige Salate (inkl. Kochsalat)	2	0,08	2	0,08	-	-
Schnittlauch	3	0,02	3	0,02	-	-
Sonstige Kräuter (Dille, Gartenkresse, Gewürz-, Heilkräuter)	3	0,05	3	0,05	-	-
Spargel weiß	-	-	-	-	-	-
Spargel grün, lila	-	-	-	-	-	-
Speisekürbis	7	0,59	6	0,49	1	0,11
Spinat	3	0,09	3	0,09	-	-
Tomaten: Rispentomaten	-	-	-	-	-	-
Sonstige Tomaten	-	-	-	-	-	-
Zucchini	6	0,66	5	0,66	1	0,00
Zuckermais	-	-	-	-	-	-
Zwiebel: Sommerzwiebel	3	0,62	3	0,62	-	-
Winterzwiebel	2	0,08	2	0,08	-	-
Bundzwiebel	1	0,03	1	0,03	-	-
Übrige Gemüsearten	5	0,29	5	0,29	-	-
Gemüsesaatgut und -jungpflanzen	2	0,02	1	0,01	1	0,01
zusammen	13	10,03	9	7,89	4	2,15

ANBAU VON GEMÜSE IM FREILAND EINSCHL. FLACHFOLIE / VLIES, NETZHÄUSER, NIEDERGLAS
(Flächenangaben in Hektar)

Tabelle 2.1

Bezeichnung	Gemüse einschl. Mehrfachnutzung insgesamt		Überwiegende Produktionsrichtung			
	Be- triebe	Fläche	Gemüse		Blumen und Zierpflanzen/ Baumschule	
			Be- triebe	Fläche	Be- triebe	Fläche
WIEN						
Brokkoli	13	1,83	13	1,83	-	-
Chinakohl	3	0,05	3	0,05	-	-
Fenchel (Knollenfenchel)	10	0,74	10	0,74	-	-
Fisolen (Pflückbohnen)	9	0,52	9	0,52	-	-
Grünerbsen	2	0,03	2	0,03	-	-
Gurken: Einlegegurken (inkl. Schälgurken)	1	0,02	1	0,02	-	-
Salatgurken, Feldgurken	6	0,13	6	0,13	-	-
Käferbohnen (Speisebohnen)	-	-	-	-	-	-
Karfiol (Blumenkohl)	15	4,26	15	4,26	-	-
Karotten, Möhren	12	0,89	12	0,89	-	-
Knoblauch	4	0,20	4	0,20	-	-
Knollensellerie	16	23,31	16	23,31	-	-
Kohl (Wirsing)	16	1,85	16	1,85	-	-
Kohlrabi	20	8,47	20	8,47	-	-
Kohlsprossen	4	0,40	4	0,40	-	-
Kraut: Frisch- und Lagerkraut (Weißkraut)	19	10,10	18	8,31	1	1,79
Industriekraut (Einschneidekraut)	2	0,50	2	0,50	-	-
Rotkraut (Blaukraut)	8	3,06	7	2,25	1	0,81
Kren	-	-	-	-	-	-
Kulturpilze	-	-	-	-	-	-
Melanzani	4	0,07	4	0,07	-	-
Melone	4	0,07	4	0,07	-	-
Paprika bunt (inkl. Capia)	5	0,13	5	0,13	-	-
Paprika grün	2	0,05	2	0,05	-	-
Petersilie grün	20	14,49	20	14,49	-	-
Petersilienwurzel	3	0,16	3	0,16	-	-
Pfefferoni	6	0,13	6	0,13	-	-
Porree (Lauch)	4	0,30	4	0,30	-	-
Radieschen	15	0,88	15	0,88	-	-
(Bier-) Rettich	1	0,00	1	0,00	-	-
Rhabarber	4	0,08	4	0,08	-	-
Rote Rüben	10	1,00	10	1,00	-	-
Salat: Eissalat (Bummerlsalat, Grazer Krauthauptel usw.)	13	35,04	12	20,98	1	14,06
Hauptelsalat (Kopfsalat)	19	9,43	18	4,10	1	5,33
Blattsalate (Lollo Rossa, Lollo Bionda, Eichblattsalat usw.)	29	23,43	29	23,43	-	-
Endiviensalat (inkl. Friséesalat)	5	6,17	5	6,17	-	-
Zichorien-Salate (Radicchio, Zuckerhutsalat, Chicorée)	1	0,05	1	0,05	-	-
Vogelersalat (Feldsalat)	3	3,60	3	3,60	-	-
Sonstige Salate (inkl. Kochsalat)	14	10,52	14	10,52	-	-
Schnittlauch	12	30,88	12	30,88	-	-
Sonstige Kräuter (Dille, Gartenkresse, Gewürz-, Heilkräuter)	18	10,50	18	10,50	-	-
Spargel weiß	-	-	-	-	-	-
Spargel grün, lila	-	-	-	-	-	-
Speisekürbis	12	5,26	12	5,26	-	-
Spinat	25	8,61	25	8,61	-	-
Tomaten: Rispentomaten	1	0,03	1	0,03	-	-
Sonstige Tomaten	6	0,73	6	0,73	-	-
Zucchini	10	0,22	10	0,22	-	-
Zuckermais	1	0,03	1	0,03	-	-
Zwiebel: Sommerzwiebel	4	0,53	4	0,53	-	-
Winterzwiebel	-	-	-	-	-	-
Bundzwiebel	3	0,14	3	0,14	-	-
Übrige Gemüsearten	13	3,45	13	3,45	-	-
Gemüsesaatgut und -jungpflanzen	2	0,21	2	0,21	-	-
zusammen	70	222,50	69	200,51	1	21,99

ANBAU VON GEMÜSE IN GEWÄCHSHÄUSERN EINSCHL. FOLIEN-TUNNEL
(Flächenangaben in Hektar)

Tabelle 2.2

Bezeichnung	Gemüse einschl. Mehrfachnutzung insgesamt		Überwiegende Produktionsrichtung			
			Gemüse		Blumen und Zierpflanzen/ Baumschule	
	Be- triebe	Fläche*)	Be- triebe	Fläche*)	Be- triebe	Fläche*)
ÖSTERREICH						
Brokkoli	7	0,07	6	0,07	1	0,00
Chinakohl	1	0,02	1	0,02	-	-
Fenchel (Knollenfenchel)	13	0,12	12	0,12	1	0,00
Fisolen (Pflückbohnen)	27	0,63	23	0,59	4	0,04
Grünerbsen	1	0,00	1	0,00	-	-
Gurken: Einlegegurken (inkl. Schälgurken)	17	2,58	13	2,55	4	0,03
Salatgurken, Feldgurken	204	90,24	177	89,38	27	0,86
Käferbohnen (Speisebohnen)	4	0,08	3	0,07	1	0,00
Karfiol (Blumenkohl)	11	0,08	7	0,07	4	0,01
Karotten, Möhren	18	0,24	16	0,24	2	0,00
Knoblauch	6	0,10	6	0,10	-	-
Knollensellerie	7	0,07	5	0,07	2	0,00
Kohl (Wirsing)	5	0,23	4	0,23	1	0,00
Kohlrabi	55	4,20	46	4,18	9	0,03
Kohlsprossen	-	-	-	-	-	-
Kraut: Frisch- und Lagerkraut (Weißkraut)	18	0,56	14	0,54	4	0,02
Industriekraut (Einschneidekraut)	1	0,00	-	-	1	0,00
Rotkraut (Blaukraut)	3	0,01	-	-	3	0,01
Kren	-	-	-	-	-	-
Kulturpilze	-	-	-	-	-	-
Melanzani	66	3,23	56	3,19	10	0,04
Melone	17	0,19	13	0,09	4	0,10
Paprika bunt (inkl. Capia)	157	62,16	134	61,91	23	0,25
Paprika grün	144	12,55	118	12,28	26	0,26
Petersilie grün	31	0,92	26	0,91	5	0,01
Petersilienwurzel	-	-	-	-	-	-
Pfefferoni	77	1,24	60	1,06	17	0,18
Porree (Lauch)	7	0,03	5	0,03	2	0,00
Radieschen	75	15,92	70	15,90	5	0,02
(Bier-) Rettich	2	0,01	2	0,01	-	-
Rhabarber	1	0,02	1	0,02	-	-
Rote Rüben	6	0,09	4	0,09	2	0,00
Salat: Eissalat (Bummerlsalat, Grazer Krauthäuptel usw.)	58	3,54	48	3,42	10	0,12
Häuptelsalat (Kopfsalat)	106	23,78	91	23,66	15	0,11
Blattsalate (Lollo Rossa, Lollo Bionda, Eichblattsalat usw.)	66	13,01	58	12,99	8	0,03
Endiviensalat (inkl. Friséesalat)	23	0,48	16	0,32	7	0,15
Zichorien-Salate (Radicchio, Zuckerhutsalat, Chicorée)	6	0,06	2	0,05	4	0,01
Vogelersalat (Feldsalat)	94	29,86	89	29,79	5	0,07
Sonstige Salate (inkl. Kochsalat)	19	1,78	16	1,70	3	0,08
Schnittlauch	18	0,79	10	0,64	8	0,16
Sonstige Kräuter (Dille, Gartenkresse, Gewürz-, Heilkräuter)	37	6,85	32	6,70	5	0,15
Spargel weiß	-	-	-	-	-	-
Spargel grün, lila	-	-	-	-	-	-
Speisekürbis	7	0,16	5	0,16	2	0,00
Spinat	44	5,24	44	5,24	-	-
Tomaten: Rispen Tomaten	103	76,75	88	76,63	15	0,13
Sonstige Tomaten	193	32,92	151	31,91	42	1,01
Zucchini	30	0,47	21	0,44	9	0,03
Zuckermais	-	-	-	-	-	-
Zwiebel: Sommerzwiebel	6	0,03	3	0,02	3	0,01
Winterzwiebel	2	0,03	2	0,03	-	-
Bundzwiebel	17	0,29	16	0,29	1	0,00
Übrige Gemüsearten	26	2,05	24	2,01	2	0,05
Gemüsesaatgut und -jungpflanzen	95	15,32	42	7,22	53	8,10
zusammen	451	408,99	351	396,91	100	12,08
Topfkräuter IN STÜCK*)	81	2.698.777	40	2.542.139	41	156.638

ANBAU VON GEMÜSE IN GEWÄCHSHÄUSERN EINSCHL. FOLIEN-TUNNEL
(Flächenangaben in Hektar)

Tabelle 2.2

Bezeichnung	Gemüse einschl. Mehrfachnutzung insgesamt		Überwiegende Produktionsrichtung			
			Gemüse		Blumen und Zierpflanzen/ Baumschule	
	Be- triebe	Fläche*)	Be- triebe	Fläche*)	Be- triebe	Fläche*)
BURGENLAND						
Brokkoli	-	-	-	-	-	-
Chinakohl	-	-	-	-	-	-
Fenchel (Knollenfenchel)	-	-	-	-	-	-
Fisolen (Pflückbohnen)	1	0,00	1	0,00	-	-
Grünerbsen	1	0,00	1	0,00	-	-
Gurken: Einlegegurken (inkl. Schälgurken)	-	-	-	-	-	-
Salatgurken, Feldgurken	14	16,10	13	16,09	1	0,01
Käferbohnen (Speisebohnen)	-	-	-	-	-	-
Karfiol (Blumenkohl)	-	-	-	-	-	-
Karotten, Möhren	-	-	-	-	-	-
Knoblauch	1	0,05	1	0,05	-	-
Knollensellerie	-	-	-	-	-	-
Kohl (Wirsing)	-	-	-	-	-	-
Kohlrabi	2	0,34	2	0,34	-	-
Kohlsprossen	-	-	-	-	-	-
Kraut: Frisch- und Lagerkraut (Weißkraut)	1	0,00	1	0,00	-	-
Industriekraut (Einschneidekraut)	-	-	-	-	-	-
Rotkraut (Blaukraut)	-	-	-	-	-	-
Kren	-	-	-	-	-	-
Kulturpilze	-	-	-	-	-	-
Melanzani	3	0,01	3	0,01	-	-
Melone	3	0,01	3	0,01	-	-
Paprika bunt (inkl. Capia)	16	34,97	16	34,97	-	-
Paprika grün	21	6,90	19	6,88	2	0,02
Petersilie grün	1	0,50	1	0,50	-	-
Petersilienwurzel	-	-	-	-	-	-
Pfefferoni	5	0,06	5	0,06	-	-
Porree (Lauch)	-	-	-	-	-	-
Radieschen	9	8,04	9	8,04	-	-
(Bier-) Rettich	-	-	-	-	-	-
Rhabarber	-	-	-	-	-	-
Rote Rüben	-	-	-	-	-	-
Salat: Eissalat (Bummerlsalat, Grazer Krauthäuptel usw.)	1	0,00	1	0,00	-	-
Häuptelsalat (Kopfsalat)	8	1,24	8	1,24	-	-
Blattsalate (Lollo Rossa, Lollo Bionda, Eichblattsalat usw.)	3	0,02	3	0,02	-	-
Endiviensalat (inkl. Friséesalat)	-	-	-	-	-	-
Zichorien-Salate (Radicchio, Zuckerhutsalat, Chicorée)	-	-	-	-	-	-
Vogelersalat (Feldsalat)	3	5,52	3	5,52	-	-
Sonstige Salate (inkl. Kochsalat)	1	0,01	1	0,01	-	-
Schnittlauch	-	-	-	-	-	-
Sonstige Kräuter (Dille, Gartenkresse, Gewürz-, Heilkräuter)	-	-	-	-	-	-
Spargel weiß	-	-	-	-	-	-
Spargel grün, lila	-	-	-	-	-	-
Speisekürbis	-	-	-	-	-	-
Spinat	1	0,00	1	0,00	-	-
Tomaten: Rispen Tomaten	8	17,18	7	17,17	1	0,02
Sonstige Tomaten	18	9,21	17	9,16	1	0,05
Zucchini	-	-	-	-	-	-
Zuckermais	-	-	-	-	-	-
Zwiebel: Sommerzwiebel	-	-	-	-	-	-
Winterzwiebel	-	-	-	-	-	-
Bundzwiebel	1	0,00	1	0,00	-	-
Übrige Gemüsearten	3	0,30	3	0,30	-	-
Gemüsesaatgut und -jungpflanzen	7	0,36	5	0,33	2	0,02
zusammen	50	100,81	46	100,69	4	0,11
Topfkräuter IN STÜCK*)	2	387.000	2	387.000	-	-

ANBAU VON GEMÜSE IN GEWÄCHSHÄUSERN EINSCHL. FOLIEN-TUNNEL
(Flächenangaben in Hektar)

Tabelle 2.2

Bezeichnung	Gemüse einschl. Mehrfachnutzung insgesamt		Überwiegende Produktionsrichtung			
			Gemüse		Blumen und Zierpflanzen/ Baumschule	
	Be- triebe	Fläche*)	Be- triebe	Fläche*)	Be- triebe	Fläche*)
KÄRNTEN						
Brokkoli	2	0,01	2	0,01	-	-
Chinakohl	-	-	-	-	-	-
Fenchel (Knollenfenchel)	2	0,03	2	0,03	-	-
Fisolen (Pflückbohnen)	2	0,05	2	0,05	-	-
Grünerbsen	-	-	-	-	-	-
Gurken: Einlegegurken (inkl. Schälgurken)	2	0,01	2	0,01	-	-
Salatgurken, Feldgurken	9	0,15	7	0,14	2	0,02
Käferbohnen (Speisebohnen)	-	-	-	-	-	-
Karfiol (Blumenkohl)	-	-	-	-	-	-
Karotten, Möhren	1	0,04	1	0,04	-	-
Knoblauch	-	-	-	-	-	-
Knollensellerie	2	0,02	2	0,02	-	-
Kohl (Wirsing)	1	0,00	1	0,00	-	-
Kohlrabi	3	0,04	3	0,04	-	-
Kohlsprossen	-	-	-	-	-	-
Kraut: Frisch- und Lagerkraut (Weißkraut)	1	0,00	1	0,00	-	-
Industriekraut (Einschneidekraut)	-	-	-	-	-	-
Rotkraut (Blaukraut)	-	-	-	-	-	-
Kren	-	-	-	-	-	-
Kulturpilze	-	-	-	-	-	-
Melanzani	5	0,02	4	0,02	1	0,00
Melone	1	0,03	-	-	1	0,03
Paprika bunt (inkl. Capia)	11	0,16	8	0,14	3	0,02
Paprika grün	8	0,12	5	0,09	3	0,03
Petersilie grün	3	0,01	2	0,01	1	0,00
Petersilienwurzel	-	-	-	-	-	-
Pfefferoni	8	0,05	5	0,03	3	0,02
Porree (Lauch)	2	0,01	2	0,01	-	-
Radieschen	3	0,12	3	0,12	-	-
(Bier-) Rettich	-	-	-	-	-	-
Rhabarber	-	-	-	-	-	-
Rote Rüben	1	0,02	1	0,02	-	-
Salat: Eissalat (Bummerlsalat, Grazer Krauthauptel usw.)	6	0,19	5	0,18	1	0,01
Hauptelsalat (Kopfsalat)	4	0,06	4	0,06	-	-
Blattsalate (Lollo Rossa, Lollo Bionda, Eichblattsalat usw.)	4	0,19	4	0,19	-	-
Endiviensalat (inkl. Friséesalat)	-	-	-	-	-	-
Zichorien-Salate (Radicchio, Zuckerhutsalat, Chicorée)	-	-	-	-	-	-
Vogelersalat (Feldsalat)	6	0,34	5	0,32	1	0,03
Sonstige Salate (inkl. Kochsalat)	-	-	-	-	-	-
Schnittlauch	2	0,01	1	0,01	1	0,00
Sonstige Kräuter (Dille, Gartenkresse, Gewürz-, Heilkräuter)	2	0,06	2	0,06	-	-
Spargel weiß	-	-	-	-	-	-
Spargel grün, lila	-	-	-	-	-	-
Speisekürbis	-	-	-	-	-	-
Spinat	2	0,03	2	0,03	-	-
Tomaten: Rispen Tomaten	5	0,10	3	0,08	2	0,01
Sonstige Tomaten	14	0,51	9	0,39	5	0,13
Zucchini	4	0,02	2	0,02	2	0,00
Zuckermais	-	-	-	-	-	-
Zwiebel: Sommerzwiebel	-	-	-	-	-	-
Winterzwiebel	1	0,02	1	0,02	-	-
Bundzwiebel	1	0,02	1	0,02	-	-
Übrige Gemüsearten	-	-	-	-	-	-
Gemüsesaatgut und -jungpflanzen	14	0,78	4	0,07	10	0,71
zusammen	26	3,19	12	2,18	14	1,01
Topfkräuter IN STÜCK*)	10	8.000	5	3.600	5	4.400

ANBAU VON GEMÜSE IN GEWÄCHSHÄUSERN EINSCHL. FOLIEN-TUNNEL
(Flächenangaben in Hektar)

Tabelle 2.2

Bezeichnung	Gemüse einschl. Mehrfachnutzung insgesamt		Überwiegende Produktionsrichtung			
			Gemüse		Blumen und Zierpflanzen/ Baumschule	
	Be- triebe	Fläche*)	Be- triebe	Fläche*)	Be- triebe	Fläche*)
NIEDERÖSTERREICH						
Brokkoli	-	-	-	-	-	-
Chinakohl	-	-	-	-	-	-
Fenchel (Knollenfenchel)	1	0,01	1	0,01	-	-
Fisolen (Pflückbohnen)	5	0,11	3	0,09	2	0,03
Grünerbsen	-	-	-	-	-	-
Gurken: Einlegegurken (inkl. Schälgurken)	3	0,01	1	0,00	2	0,01
Salatgurken, Feldgurken	23	2,93	15	2,84	8	0,09
Käferbohnen (Speisebohnen)	-	-	-	-	-	-
Karfiol (Blumenkohl)	1	0,01	1	0,01	-	-
Karotten, Möhren	3	0,02	3	0,02	-	-
Knoblauch	-	-	-	-	-	-
Knollensellerie	-	-	-	-	-	-
Kohl (Wirsing)	-	-	-	-	-	-
Kohlrabi	6	0,28	3	0,27	3	0,01
Kohlsprossen	-	-	-	-	-	-
Kraut: Frisch- und Lagerkraut (Weißkraut)	1	0,40	1	0,40	-	-
Industriekraut (Einschneidekraut)	-	-	-	-	-	-
Rotkraut (Blaukraut)	-	-	-	-	-	-
Kren	-	-	-	-	-	-
Kulturpilze	-	-	-	-	-	-
Melanzani	13	0,17	9	0,14	4	0,03
Melone	3	0,02	3	0,02	-	-
Paprika bunt (inkl. Capia)	25	8,85	18	8,77	7	0,07
Paprika grün	22	0,46	12	0,36	10	0,10
Petersilie grün	5	0,04	3	0,04	2	0,00
Petersilienwurzel	-	-	-	-	-	-
Pfefferoni	13	0,12	6	0,05	7	0,06
Porree (Lauch)	1	0,00	1	0,00	-	-
Radieschen	6	0,36	4	0,35	2	0,01
(Bier-) Rettich	-	-	-	-	-	-
Rhabarber	-	-	-	-	-	-
Rote Rüben	-	-	-	-	-	-
Salat: Eissalat (Bummerlsalat, Grazer Krauthauptel usw.)	8	0,09	4	0,09	4	0,00
Hauptelsalat (Kopfsalat)	14	0,26	5	0,20	9	0,06
Blattsalate (Lollo Rossa, Lollo Bionda, Eichblattsalat usw.)	9	0,29	5	0,28	4	0,00
Endiviensalat (inkl. Friséesalat)	5	0,02	2	0,02	3	0,00
Zichorien-Salate (Radicchio, Zuckerhutsalat, Chicorée)	1	0,00	-	-	1	0,00
Vogelersalat (Feldsalat)	10	0,83	7	0,78	3	0,04
Sonstige Salate (inkl. Kochsalat)	3	0,10	3	0,10	-	-
Schnittlauch	3	0,02	1	0,01	2	0,01
Sonstige Kräuter (Dille, Gartenkresse, Gewürz-, Heilkräuter)	6	0,03	3	0,03	3	0,00
Spargel weiß	-	-	-	-	-	-
Spargel grün, lila	-	-	-	-	-	-
Speisekürbis	-	-	-	-	-	-
Spinat	2	0,04	2	0,04	-	-
Tomaten: Rispentomaten	17	23,62	13	23,59	4	0,03
Sonstige Tomaten	34	2,69	20	2,49	14	0,21
Zucchini	3	0,02	1	0,01	2	0,02
Zuckermais	-	-	-	-	-	-
Zwiebel: Sommerzwiebel	1	0,00	1	0,00	-	-
Winterzwiebel	1	0,01	1	0,01	-	-
Bundzwiebel	2	0,02	2	0,02	-	-
Übrige Gemüsearten	4	0,16	4	0,16	-	-
Gemüsesaatgut und -jungpflanzen	24	1,78	7	0,17	17	1,61
zusammen	67	43,76	36	41,37	31	2,39
Topfkräuter IN STÜCK*)	20	31.880	9	19.370	11	12.510

ANBAU VON GEMÜSE IN GEWÄCHSHÄUSERN EINSCHL. FOLIEN-TUNNEL
(Flächenangaben in Hektar)

Tabelle 2.2

Bezeichnung	Gemüse einschl. Mehrfachnutzung insgesamt		Überwiegende Produktionsrichtung			
			Gemüse		Blumen und Zierpflanzen/ Baumschule	
	Be- triebe	Fläche*)	Be- triebe	Fläche*)	Be- triebe	Fläche*)
OBERÖSTERREICH						
Brokkoli	-	-	-	-	-	-
Chinakohl	-	-	-	-	-	-
Fenchel (Knollenfenchel)	3	0,00	2	0,00	1	0,00
Fisolen (Pflückbohnen)	3	0,03	3	0,03	-	-
Grünerbsen	-	-	-	-	-	-
Gurken: Einlegegurken (inkl. Schälgurken)	1	0,01	1	0,01	-	-
Salatgurken, Feldgurken	14	0,31	10	0,28	4	0,02
Käferbohnen (Speisebohnen)	-	-	-	-	-	-
Karfiol (Blumenkohl)	-	-	-	-	-	-
Karotten, Möhren	-	-	-	-	-	-
Knoblauch	1	0,01	1	0,01	-	-
Knollensellerie	-	-	-	-	-	-
Kohl (Wirsing)	-	-	-	-	-	-
Kohlrabi	7	0,06	5	0,05	2	0,01
Kohlsprossen	-	-	-	-	-	-
Kraut: Frisch- und Lagerkraut (Weißkraut)	2	0,01	2	0,01	-	-
Industriekraut (Einschneidekraut)	-	-	-	-	-	-
Rotkraut (Blaukraut)	-	-	-	-	-	-
Kren	-	-	-	-	-	-
Kulturpilze	-	-	-	-	-	-
Melanzani	7	0,05	5	0,04	2	0,00
Melone	1	0,00	-	-	1	0,00
Paprika bunt (inkl. Capia)	15	0,23	11	0,18	4	0,06
Paprika grün	11	0,30	10	0,30	1	0,00
Petersilie grün	2	0,00	2	0,00	-	-
Petersilienwurzel	-	-	-	-	-	-
Pfefferoni	13	0,17	11	0,16	2	0,01
Porree (Lauch)	-	-	-	-	-	-
Radieschen	10	0,20	8	0,20	2	0,01
(Bier-) Rettich	1	0,01	1	0,01	-	-
Rhabarber	-	-	-	-	-	-
Rote Rüben	-	-	-	-	-	-
Salat: Eissalat (Bummerlsalat, Grazer Krauthäuptel usw.)	3	0,03	2	0,03	1	0,00
Häuptelsalat (Kopfsalat)	12	0,22	10	0,21	2	0,02
Blattsalate (Lollo Rossa, Lollo Bionda, Eichblattsalat usw.)	4	0,01	3	0,01	1	0,00
Endiviensalat (inkl. Friséesalat)	2	0,03	1	0,00	1	0,03
Zichorien-Salate (Radicchio, Zuckerhutsalat, Chicorée)	1	0,01	-	-	1	0,01
Vogerlsalat (Feldsalat)	3	0,30	3	0,30	-	-
Sonstige Salate (inkl. Kochsalat)	1	0,00	1	0,00	-	-
Schnittlauch	2	0,10	1	0,00	1	0,10
Sonstige Kräuter (Dille, Gartenkresse, Gewürz-, Heilkräuter)	2	0,03	2	0,03	-	-
Spargel weiß	-	-	-	-	-	-
Spargel grün, lila	-	-	-	-	-	-
Speisekürbis	1	0,00	-	-	1	0,00
Spinat	3	0,01	3	0,01	-	-
Tomaten: Rispen Tomaten	7	0,12	6	0,12	1	0,01
Sonstige Tomaten	18	0,54	13	0,46	5	0,08
Zucchini	1	0,00	-	-	1	0,00
Zuckermais	-	-	-	-	-	-
Zwiebel: Sommerzwiebel	-	-	-	-	-	-
Winterzwiebel	-	-	-	-	-	-
Bundzwiebel	2	0,00	2	0,00	-	-
Übrige Gemüsearten	4	0,08	4	0,08	-	-
Gemüsesaatgut und -jungpflanzen	11	1,73	4	0,19	7	1,55
zusammen	29	4,64	17	2,74	12	1,90
Topfkräuter IN STÜCK*)	12	105.940	4	6.520	8	99.420

ANBAU VON GEMÜSE IN GEWÄCHSHÄUSERN EINSCHL. FOLIEN-TUNNEL
(Flächenangaben in Hektar)

Tabelle 2.2

Bezeichnung	Gemüse einschl. Mehrfachnutzung insgesamt		Überwiegende Produktionsrichtung			
			Gemüse		Blumen und Zierpflanzen/ Baumschule	
	Be- triebe	Fläche*)	Be- triebe	Fläche*)	Be- triebe	Fläche*)
SALZBURG						
Brokkoli	-	-	-	-	-	-
Chinakohl	-	-	-	-	-	-
Fenchel (Knollenfenchel)	-	-	-	-	-	-
Fisolen (Pflückbohnen)	-	-	-	-	-	-
Grünerbsen	-	-	-	-	-	-
Gurken: Einlegegurken (inkl. Schälgurken)	1	0,01	-	-	1	0,01
Salatgurken, Feldgurken	5	0,20	3	0,20	2	0,01
Käferbohnen (Speisebohnen)	-	-	-	-	-	-
Karfiol (Blumenkohl)	-	-	-	-	-	-
Karotten, Möhren	-	-	-	-	-	-
Knoblauch	-	-	-	-	-	-
Knollensellerie	-	-	-	-	-	-
Kohl (Wirsing)	-	-	-	-	-	-
Kohlrabi	-	-	-	-	-	-
Kohlsprossen	-	-	-	-	-	-
Kraut: Frisch- und Lagerkraut (Weißkraut)	-	-	-	-	-	-
Industriekraut (Einschneidekraut)	-	-	-	-	-	-
Rotkraut (Blaukraut)	-	-	-	-	-	-
Kren	-	-	-	-	-	-
Kulturpilze	-	-	-	-	-	-
Melanzani	1	0,03	1	0,03	-	-
Melone	-	-	-	-	-	-
Paprika bunt (inkl. Capia)	5	0,11	4	0,11	1	0,00
Paprika grün	3	0,10	2	0,10	1	0,00
Petersilie grün	1	0,01	1	0,01	-	-
Petersilienwurzel	-	-	-	-	-	-
Pfefferoni	3	0,01	2	0,01	1	0,00
Porree (Lauch)	-	-	-	-	-	-
Radieschen	2	0,06	2	0,06	-	-
(Bier-) Rettich	-	-	-	-	-	-
Rhabarber	-	-	-	-	-	-
Rote Rüben	-	-	-	-	-	-
Salat: Eissalat (Bummerlsalat, Grazer Krauthauptel usw.)	-	-	-	-	-	-
Hauptelsalat (Kopfsalat)	3	0,19	3	0,19	-	-
Blattsalate (Lollo Rossa, Lollo Bionda, Eichblattsalat usw.)	3	0,37	3	0,37	-	-
Endiviensalat (inkl. Friséesalat)	-	-	-	-	-	-
Zichorien-Salate (Radicchio, Zuckerhutsalat, Chicorée)	-	-	-	-	-	-
Vogelersalat (Feldsalat)	3	0,24	3	0,24	-	-
Sonstige Salate (inkl. Kochsalat)	1	0,01	1	0,01	-	-
Schnittlauch	2	0,05	2	0,05	-	-
Sonstige Kräuter (Dille, Gartenkresse, Gewürz-, Heilkräuter)	1	0,30	1	0,30	-	-
Spargel weiß	-	-	-	-	-	-
Spargel grün, lila	-	-	-	-	-	-
Speisekürbis	-	-	-	-	-	-
Spinat	1	0,05	1	0,05	-	-
Tomaten: Rispen Tomaten	2	0,01	-	-	2	0,01
Sonstige Tomaten	5	0,14	4	0,13	1	0,01
Zucchini	2	0,07	1	0,07	1	0,00
Zuckermais	-	-	-	-	-	-
Zwiebel: Sommerzwiebel	-	-	-	-	-	-
Winterzwiebel	-	-	-	-	-	-
Bundzwiebel	-	-	-	-	-	-
Übrige Gemüsearten	-	-	-	-	-	-
Gemüsesaatgut und -jungpflanzen	4	1,66	3	1,06	1	0,60
zusammen	9	3,60	6	2,96	3	0,64
Topfkräuter IN STÜCK*)	4	425.220	2	425.000	2	220

ANBAU VON GEMÜSE IN GEWÄCHSHÄUSERN EINSCHL. FOLIEN-TUNNEL
(Flächenangaben in Hektar)

Tabelle 2.2

Bezeichnung	Gemüse einschl. Mehrfachnutzung insgesamt		Überwiegende Produktionsrichtung			
			Gemüse		Blumen und Zierpflanzen/ Baumschule	
	Be- triebe	Fläche*)	Be- triebe	Fläche*)	Be- triebe	Fläche*)
STEIERMARK						
Brokkoli	5	0,06	4	0,06	1	0,00
Chinakohl	1	0,02	1	0,02	-	-
Fenchel (Knollenfenchel)	5	0,08	5	0,08	-	-
Fisolen (Pflückbohnen)	10	0,23	9	0,23	1	0,00
Grünerbsen	-	-	-	-	-	-
Gurken: Einlegegurken (inkl. Schälgurken)	5	0,04	4	0,03	1	0,02
Salatgurken, Feldgurken	39	2,86	35	2,83	4	0,02
Käferbohnen (Speisebohnen)	3	0,06	2	0,06	1	0,00
Karfiol (Blumenkohl)	8	0,07	6	0,07	2	0,00
Karotten, Möhren	13	0,18	11	0,18	2	0,00
Knoblauch	3	0,03	3	0,03	-	-
Knollensellerie	4	0,03	2	0,03	2	0,00
Kohl (Wirsing)	3	0,03	2	0,03	1	0,00
Kohlrabi	19	0,28	17	0,27	2	0,00
Kohlsprossen	-	-	-	-	-	-
Kraut: Frisch- und Lagerkraut (Weißkraut)	10	0,13	8	0,13	2	0,00
Industriekraut (Einschneidekraut)	1	0,00	-	-	1	0,00
Rotkraut (Blaukraut)	1	0,00	-	-	1	0,00
Kren	-	-	-	-	-	-
Kulturpilze	-	-	-	-	-	-
Melanzani	20	0,22	18	0,22	2	0,00
Melone	6	0,10	5	0,04	1	0,06
Paprika bunt (inkl. Capia)	31	0,73	27	0,65	4	0,08
Paprika grün	41	1,53	37	1,50	4	0,03
Petersilie grün	11	0,09	10	0,08	1	0,00
Petersilienwurzel	-	-	-	-	-	-
Pfefferoni	19	0,20	16	0,12	3	0,08
Porree (Lauch)	3	0,01	2	0,01	1	0,00
Radieschen	23	1,12	22	1,12	1	0,00
(Bier-) Rettich	-	-	-	-	-	-
Rhabarber	-	-	-	-	-	-
Rote Rüben	3	0,06	2	0,06	1	0,00
Salat: Eissalat (Bummerlsalat, Grazer Krauthauptel usw.)	29	2,97	27	2,97	2	0,01
Hauptelsalat (Kopfsalat)	23	2,68	21	2,66	2	0,02
Blattsalate (Lollo Rossa, Lollo Bionda, Eichblattsalat usw.)	14	2,87	13	2,87	1	0,00
Endiviensalat (inkl. Friséesalat)	11	0,27	10	0,27	1	0,00
Zichorien-Salate (Radicchio, Zuckerhutsalat, Chicorée)	2	0,04	1	0,04	1	0,00
Vogelersalat (Feldsalat)	27	4,17	27	4,17	-	-
Sonstige Salate (inkl. Kochsalat)	6	0,74	5	0,73	1	0,01
Schnittlauch	4	0,18	2	0,18	2	0,00
Sonstige Kräuter (Dille, Gartenkresse, Gewürz-, Heilkräuter)	8	1,03	7	1,03	1	0,00
Spargel weiß	-	-	-	-	-	-
Spargel grün, lila	-	-	-	-	-	-
Speisekürbis	3	0,05	2	0,05	1	0,00
Spinat	12	0,21	12	0,21	-	-
Tomaten: Rispen Tomaten	21	4,66	18	4,61	3	0,05
Sonstige Tomaten	52	6,64	44	6,51	8	0,14
Zucchini	15	0,24	13	0,24	2	0,00
Zuckermais	-	-	-	-	-	-
Zwiebel: Sommerzwiebel	5	0,03	2	0,02	3	0,01
Winterzwiebel	-	-	-	-	-	-
Bundzwiebel	9	0,14	8	0,14	1	0,00
Übrige Gemüsearten	5	0,06	4	0,06	1	0,00
Gemüsesaatgut und -jungpflanzen	22	7,18	12	3,81	10	3,37
zusammen	78	42,32	60	38,39	18	3,93
Topfkräuter IN STÜCK*)	17	141.488	8	123.700	9	17.788

ANBAU VON GEMÜSE IN GEWÄCHSHÄUSERN EINSCHL. FOLIEN-TUNNEL
(Flächenangaben in Hektar)

Tabelle 2.2

Bezeichnung	Gemüse einschl. Mehrfachnutzung insgesamt		Überwiegende Produktionsrichtung			
			Gemüse		Blumen und Zierpflanzen/ Baumschule	
	Be- triebe	Fläche*)	Be- triebe	Fläche*)	Be- triebe	Fläche*)
TIROL						
Brokkoli	-	-	-	-	-	-
Chinakohl	-	-	-	-	-	-
Fenchel (Knollenfenchel)	-	-	-	-	-	-
Fisolen (Pflückbohnen)	-	-	-	-	-	-
Grünerbsen	-	-	-	-	-	-
Gurken: Einlegegurken (inkl. Schälgurken)	1	0,02	1	0,02	-	-
Salatgurken, Feldgurken	7	0,09	4	0,06	3	0,03
Käferbohnen (Speisebohnen)	-	-	-	-	-	-
Karfiol (Blumenkohl)	1	0,00	-	-	1	0,00
Karotten, Möhren	-	-	-	-	-	-
Knoblauch	-	-	-	-	-	-
Knollensellerie	-	-	-	-	-	-
Kohl (Wirsing)	-	-	-	-	-	-
Kohlrabi	1	0,00	-	-	1	0,00
Kohlsprossen	-	-	-	-	-	-
Kraut: Frisch- und Lagerkraut (Weißkraut)	1	0,02	-	-	1	0,02
Industriekraut (Einschneidekraut)	-	-	-	-	-	-
Rotkraut (Blaukraut)	1	0,01	-	-	1	0,01
Kren	-	-	-	-	-	-
Kulturpilze	-	-	-	-	-	-
Melanzani	2	0,01	1	0,00	1	0,01
Melone	1	0,01	-	-	1	0,01
Paprika bunt (inkl. Capia)	7	0,07	4	0,05	3	0,02
Paprika grün	9	0,13	4	0,05	5	0,07
Petersilie grün	-	-	-	-	-	-
Petersilienwurzel	-	-	-	-	-	-
Pfefferoni	4	0,01	3	0,01	1	0,00
Porree (Lauch)	-	-	-	-	-	-
Radieschen	1	0,02	1	0,02	-	-
(Bier-) Rettich	-	-	-	-	-	-
Rhabarber	-	-	-	-	-	-
Rote Rüben	-	-	-	-	-	-
Salat: Eissalat (Bummerlsalat, Grazer Krauthauptel usw.)	1	0,10	-	-	1	0,10
Hauptelsalat (Kopfsalat)	2	0,03	1	0,01	1	0,02
Blattsalate (Lollo Rossa, Lollo Bionda, Eichblattsalat usw.)	3	0,03	1	0,01	2	0,02
Endiviensalat (inkl. Friséesalat)	2	0,12	-	-	2	0,12
Zichorien-Salate (Radicchio, Zuckerhutsalat, Chicorée)	1	0,00	-	-	1	0,00
Vogelersalat (Feldsalat)	1	0,00	-	-	1	0,00
Sonstige Salate (inkl. Kochsalat)	2	0,07	-	-	2	0,07
Schnittlauch	1	0,05	-	-	1	0,05
Sonstige Kräuter (Dille, Gartenkresse, Gewürz-, Heilkräuter)	2	0,17	1	0,02	1	0,15
Spargel weiß	-	-	-	-	-	-
Spargel grün, lila	-	-	-	-	-	-
Speisekürbis	-	-	-	-	-	-
Spinat	-	-	-	-	-	-
Tomaten: Rispen Tomaten	3	0,01	1	0,00	2	0,00
Sonstige Tomaten	11	0,52	5	0,15	6	0,38
Zucchini	1	0,00	-	-	1	0,00
Zuckermais	-	-	-	-	-	-
Zwiebel: Sommerzwiebel	-	-	-	-	-	-
Winterzwiebel	-	-	-	-	-	-
Bundzwiebel	-	-	-	-	-	-
Übrige Gemüsearten	1	0,05	-	-	1	0,05
Gemüsesaatgut und -jungpflanzen	4	0,04	1	0,02	3	0,03
zusammen	19	1,57	7	0,42	12	1,15
Topfkräuter IN STÜCK*)	5	1.021.399	2	1.000.499	3	20.900

ANBAU VON GEMÜSE IN GEWÄCHSHÄUSERN EINSCHL. FOLIEN-TUNNEL
(Flächenangaben in Hektar)

Tabelle 2.2

Bezeichnung	Gemüse einschl. Mehrfachnutzung insgesamt		Überwiegende Produktionsrichtung			
			Gemüse		Blumen und Zierpflanzen/ Baumschule	
	Be- triebe	Fläche*)	Be- triebe	Fläche*)	Be- triebe	Fläche*)
VORARLBERG						
Brokkoli	-	-	-	-	-	-
Chinakohl	-	-	-	-	-	-
Fenchel (Knollenfenchel)	1	0,00	1	0,00	-	-
Fisolen (Pflückbohnen)	2	0,02	1	0,01	1	0,01
Grünerbsen	-	-	-	-	-	-
Gurken: Einlegegurken (inkl. Schälgurken)	1	0,01	1	0,01	-	-
Salatgurken, Feldgurken	8	0,19	7	0,18	1	0,01
Käferbohnen (Speisebohnen)	-	-	-	-	-	-
Karfiol (Blumenkohl)	1	0,00	-	-	1	0,00
Karotten, Möhren	-	-	-	-	-	-
Knoblauch	-	-	-	-	-	-
Knollensellerie	-	-	-	-	-	-
Kohl (Wirsing)	-	-	-	-	-	-
Kohlrabi	3	0,02	2	0,02	1	0,00
Kohlsprossen	-	-	-	-	-	-
Kraut: Frisch- und Lagerkraut (Weißkraut)	1	0,00	-	-	1	0,00
Industriekraut (Einschneidekraut)	-	-	-	-	-	-
Rotkraut (Blaukraut)	1	0,00	-	-	1	0,00
Kren	-	-	-	-	-	-
Kulturpilze	-	-	-	-	-	-
Melanzani	2	0,01	2	0,01	-	-
Melone	-	-	-	-	-	-
Paprika bunt (inkl. Capia)	8	0,09	7	0,09	1	0,00
Paprika grün	3	0,03	3	0,03	-	-
Petersilie grün	3	0,02	2	0,02	1	0,00
Petersilienwurzel	-	-	-	-	-	-
Pfefferoni	3	0,00	3	0,00	-	-
Porree (Lauch)	1	0,00	-	-	1	0,00
Radieschen	1	0,03	1	0,03	-	-
(Bier-) Rettich	1	0,00	1	0,00	-	-
Rhabarber	-	-	-	-	-	-
Rote Rüben	1	0,00	-	-	1	0,00
Salat: Eissalat (Bummerlsalat, Grazer Krauthäuptel usw.)	3	0,02	2	0,02	1	0,00
Häuptelsalat (Kopfsalat)	4	0,07	3	0,07	1	0,00
Blattsalate (Lollo Rossa, Lollo Bionda, Eichblattsalat usw.)	1	0,01	1	0,01	-	-
Endiviensalat (inkl. Friséesalat)	3	0,03	3	0,03	-	-
Zichorien-Salate (Radicchio, Zuckerhutsalat, Chicorée)	-	-	-	-	-	-
Vogerlsalat (Feldsalat)	6	0,34	6	0,34	-	-
Sonstige Salate (inkl. Kochsalat)	1	0,00	1	0,00	-	-
Schnittlauch	1	0,00	-	-	1	0,00
Sonstige Kräuter (Dille, Gartenkresse, Gewürz-, Heilkräuter)	2	0,02	2	0,02	-	-
Spargel weiß	-	-	-	-	-	-
Spargel grün, lila	-	-	-	-	-	-
Speisekürbis	1	0,03	1	0,03	-	-
Spinat	1	0,01	1	0,01	-	-
Tomaten: Rispen Tomaten	5	0,12	5	0,12	-	-
Sonstige Tomaten	10	0,23	8	0,20	2	0,03
Zucchini	1	0,01	1	0,01	-	-
Zuckermais	-	-	-	-	-	-
Zwiebel: Sommerzwiebel	-	-	-	-	-	-
Winterzwiebel	-	-	-	-	-	-
Bundzwiebel	1	0,00	1	0,00	-	-
Übrige Gemüsearten	2	0,02	2	0,02	-	-
Gemüsesaatgut und -jungpflanzen	4	0,08	2	0,07	2	0,01
zusammen	14	1,44	11	1,36	3	0,08
Topfkräuter IN STÜCK*)	5	121.850	3	121.350	2	500

ANBAU VON GEMÜSE IN GEWÄCHSHÄUSERN EINSCHL. FOLIEN-TUNNEL
(Flächenangaben in Hektar)

Tabelle 2.2

Bezeichnung	Gemüse einschl. Mehrfachnutzung insgesamt		Überwiegende Produktionsrichtung			
			Gemüse		Blumen und Zierpflanzen/ Baumschule	
	Be- triebe	Fläche*)	Be- triebe	Fläche*)	Be- triebe	Fläche*)
WIEN						
Brokkoli	-	-	-	-	-	-
Chinakohl	-	-	-	-	-	-
Fenchel (Knollenfenchel)	1	0,00	1	0,00	-	-
Fisolen (Pflückbohnen)	4	0,18	4	0,18	-	-
Grünerbsen	-	-	-	-	-	-
Gurken: Einlegegurken (inkl. Schälgurken)	3	2,47	3	2,47	-	-
Salatgurken, Feldgurken	85	67,42	83	66,76	2	0,66
Käferbohnen (Speisebohnen)	1	0,01	1	0,01	-	-
Karfiol (Blumenkohl)	-	-	-	-	-	-
Karotten, Möhren	1	0,00	1	0,00	-	-
Knoblauch	1	0,01	1	0,01	-	-
Knollensellerie	1	0,02	1	0,02	-	-
Kohl (Wirsing)	1	0,20	1	0,20	-	-
Kohlrabi	14	3,19	14	3,19	-	-
Kohlsprossen	-	-	-	-	-	-
Kraut: Frisch- und Lagerkraut (Weißkraut)	1	0,00	1	0,00	-	-
Industriekraut (Einschneidekraut)	-	-	-	-	-	-
Rotkraut (Blaukraut)	-	-	-	-	-	-
Kren	-	-	-	-	-	-
Kulturpilze	-	-	-	-	-	-
Melanzani	13	2,73	13	2,73	-	-
Melone	2	0,03	2	0,03	-	-
Paprika bunt (inkl. Capia)	39	16,95	39	16,95	-	-
Paprika grün	26	2,98	26	2,98	-	-
Petersilie grün	5	0,24	5	0,24	-	-
Petersilienwurzel	-	-	-	-	-	-
Pfefferoni	9	0,62	9	0,62	-	-
Porree (Lauch)	-	-	-	-	-	-
Radieschen	20	5,96	20	5,96	-	-
(Bier-) Rettich	-	-	-	-	-	-
Rhabarber	1	0,02	1	0,02	-	-
Rote Rüben	1	0,01	1	0,01	-	-
Salat: Eissalat (Bummerlsalat, Grazer Krauthauptel usw.)	7	0,13	7	0,13	-	-
Hauptelsalat (Kopfsalat)	36	19,02	36	19,02	-	-
Blattsalate (Lollo Rossa, Lollo Bionda, Eichblattsalat usw.)	25	9,23	25	9,23	-	-
Endiviensalat (inkl. Friséesalat)	-	-	-	-	-	-
Zichorien-Salate (Radicchio, Zuckerhutsalat, Chicorée)	1	0,01	1	0,01	-	-
Vogelersalat (Feldsalat)	35	18,11	35	18,11	-	-
Sonstige Salate (inkl. Kochsalat)	4	0,85	4	0,85	-	-
Schnittlauch	3	0,40	3	0,40	-	-
Sonstige Kräuter (Dille, Gartenkresse, Gewürz-, Heilkräuter)	14	5,21	14	5,21	-	-
Spargel weiß	-	-	-	-	-	-
Spargel grün, lila	-	-	-	-	-	-
Speisekürbis	2	0,08	2	0,08	-	-
Spinat	22	4,90	22	4,90	-	-
Tomaten: Rispen Tomaten	35	30,93	35	30,93	-	-
Sonstige Tomaten	31	12,44	31	12,44	-	-
Zucchini	3	0,11	3	0,11	-	-
Zuckermais	-	-	-	-	-	-
Zwiebel: Sommerzwiebel	-	-	-	-	-	-
Winterzwiebel	-	-	-	-	-	-
Bundzwiebel	1	0,10	1	0,10	-	-
Übrige Gemüsearten	7	1,39	7	1,39	-	-
Gemüsesaatgut und -jungpflanzen	5	1,71	4	1,51	1	0,20
zusammen	159	207,65	156	206,79	3	0,86
Topfkräuter IN STÜCK*)	6	456.000	5	455.100	1	900

PRODUKTION VON SCHNITTBLUMEN UND ZIERPFLANZEN

Tabelle 3

Bezeichnung	Blumen und Zierpflanzen (einschl. Mehrfachnutzung der Flächen) insgesamt		Überwiegende Produktionsrichtung			
			Blumen und Zierpflanzen		Gemüse/ Baumschule	
	Betriebe	Produktion in 1.000 Stück	Betriebe	Produktion in 1.000 Stück	Betriebe	Produktion in 1.000 Stück

ÖSTERREICH

**IN GEWÄCHSHÄUSERN
EINSCHL. FOLIEN-TUNNEL**

Tulpen	108	11.888	104	11.846	4	42
Alstroemerien	26	589	26	589	-	-
Rosen	33	8.230	32	8.225	1	5
Gerbera	21	4.492	21	4.492	-	-
Chrysanthemen	108	653	104	651	4	2
Dahlien	16	26	16	26	-	-
Gladiolen	6	15	6	15	-	-
Sonnenblumen	43	83	41	81	2	2
Schnittgrün	50	95	48	89	2	6
Schnittgehölze	11	5	11	5	-	-
Sonstige Schnittblumen	92	825	89	824	3	1

IM FREILAND

Tulpen	25	537	21	532	4	6
Alstroemerien	2	16	2	16	-	-
Rosen	16	1.071	13	1.070	3	0
Gerbera	1	0	1	0	-	-
Chrysanthemen	15	171	13	171	2	1
Dahlien	98	673	86	666	12	8
Gladiolen	43	205	41	205	2	0
Sonnenblumen	107	1.072	93	1.064	14	8
Schnittgrün	55	1.218	52	1.206	3	12
Schnittgehölze	59	659	56	655	3	4
Sonstige Schnittblumen	122	4.885	111	4.862	11	22

BURGENLAND

**IN GEWÄCHSHÄUSERN
EINSCHL. FOLIEN-TUNNEL**

Tulpen	2	16	2	16	-	-
Alstroemerien	-	-	-	-	-	-
Rosen	-	-	-	-	-	-
Gerbera	-	-	-	-	-	-
Chrysanthemen	8	43	8	43	-	-
Dahlien	-	-	-	-	-	-
Gladiolen	-	-	-	-	-	-
Sonnenblumen	-	-	-	-	-	-
Schnittgrün	-	-	-	-	-	-
Schnittgehölze	-	-	-	-	-	-
Sonstige Schnittblumen	2	12	2	12	-	-

IM FREILAND

Tulpen	-	-	-	-	-	-
Alstroemerien	-	-	-	-	-	-
Rosen	-	-	-	-	-	-
Gerbera	-	-	-	-	-	-
Chrysanthemen	-	-	-	-	-	-
Dahlien	2	20	1	20	1	0
Gladiolen	-	-	-	-	-	-
Sonnenblumen	3	4	2	4	1	0
Schnittgrün	1	0	-	-	1	0
Schnittgehölze	3	67	2	66	1	0
Sonstige Schnittblumen	2	1	1	1	1	0

PRODUKTION VON SCHNITTBLUMEN UND ZIERPFLANZEN

Tabelle 3

Bezeichnung	Blumen und Zierpflanzen (einschl. Mehrfachnutzung der Flächen) insgesamt		Überwiegende Produktionsrichtung			
			Blumen und Zierpflanzen		Gemüse/ Baumschule	
	Betriebe	Produktion in 1.000 Stück	Betriebe	Produktion in 1.000 Stück	Betriebe	Produktion in 1.000 Stück

KÄRNTEN

**IN GEWÄCHSHÄUSERN
EINSCHL. FOLIEN-TUNNEL**

Tulpen	10	116	8	85	2	30
Alstroemerien	2	5	2	5	-	-
Rosen	3	462	3	462	-	-
Gerbera	2	11	2	11	-	-
Chrysanthemen	3	6	3	6	-	-
Dahlien	-	-	-	-	-	-
Gladiolen	-	-	-	-	-	-
Sonnenblumen	3	1	3	1	-	-
Schnittgrün	3	11	3	11	-	-
Schnittgehölze	1	1	1	1	-	-
Sonstige Schnittblumen	4	20	4	20	-	-

IM FREILAND

Tulpen	2	1	1	1	1	0
Alstroemerien	-	-	-	-	-	-
Rosen	1	10	1	10	-	-
Gerbera	-	-	-	-	-	-
Chrysanthemen	-	-	-	-	-	-
Dahlien	7	10	6	9	1	1
Gladiolen	2	1	1	1	1	0
Sonnenblumen	6	4	4	3	2	0
Schnittgrün	2	11	2	11	-	-
Schnittgehölze	1	1	1	1	-	-
Sonstige Schnittblumen	9	40	8	40	1	0

NIEDERÖSTERREICH

**IN GEWÄCHSHÄUSERN
EINSCHL. FOLIEN-TUNNEL**

Tulpen	21	9.902	21	9.902	-	-
Alstroemerien	5	31	5	31	-	-
Rosen	7	623	6	618	1	5
Gerbera	5	23	5	23	-	-
Chrysanthemen	25	279	24	278	1	1
Dahlien	3	1	3	1	-	-
Gladiolen	2	2	2	2	-	-
Sonnenblumen	8	12	8	12	-	-
Schnittgrün	10	10	9	10	1	0
Schnittgehölze	2	0	2	0	-	-
Sonstige Schnittblumen	24	128	24	128	-	-

IM FREILAND

Tulpen	13	499	12	498	1	0
Alstroemerien	1	16	1	16	-	-
Rosen	4	5	2	5	2	0
Gerbera	1	0	1	0	-	-
Chrysanthemen	9	165	8	165	1	0
Dahlien	34	65	31	59	3	5
Gladiolen	29	177	29	177	-	-
Sonnenblumen	42	661	39	660	3	1
Schnittgrün	21	372	21	372	-	-
Schnittgehölze	28	443	27	439	1	4
Sonstige Schnittblumen	46	2.954	44	2.949	2	5

PRODUKTION VON SCHNITTBLUMEN UND ZIERPFLANZEN

Tabelle 3

Bezeichnung	Blumen und Zierpflanzen (einschl. Mehrfachnutzung der Flächen) insgesamt		Überwiegende Produktionsrichtung			
			Blumen und Zierpflanzen		Gemüse/ Baumschule	
	Betriebe	Produktion in 1.000 Stück	Betriebe	Produktion in 1.000 Stück	Betriebe	Produktion in 1.000 Stück

OBERÖSTERREICH

**IN GEWÄCHSHÄUSERN
EINSCHL. FOLIEN-TUNNEL**

Tulpen	20	175	18	163	2	12
Alstroemerien	4	107	4	107	-	-
Rosen	4	557	4	557	-	-
Gerbera	2	252	2	252	-	-
Chrysanthemen	20	112	20	112	-	-
Dahlien	2	2	2	2	-	-
Gladiolen	1	0	1	0	-	-
Sonnenblumen	3	2	3	2	-	-
Schnittgrün	5	9	5	9	-	-
Schnittgehölze	-	-	-	-	-	-
Sonstige Schnittblumen	16	67	14	67	2	0

IM FREILAND

Tulpen	1	0	1	0	-	-
Alstroemerien	-	-	-	-	-	-
Rosen	1	0	1	0	-	-
Gerbera	-	-	-	-	-	-
Chrysanthemen	2	1	2	1	-	-
Dahlien	10	17	9	17	1	0
Gladiolen	4	11	4	11	-	-
Sonnenblumen	9	6	9	6	-	-
Schnittgrün	4	2	4	2	-	-
Schnittgehölze	2	1	2	1	-	-
Sonstige Schnittblumen	13	138	12	137	1	0

SALZBURG

**IN GEWÄCHSHÄUSERN
EINSCHL. FOLIEN-TUNNEL**

Tulpen	11	205	11	205	-	-
Alstroemerien	1	1	1	1	-	-
Rosen	2	50	2	50	-	-
Gerbera	1	15	1	15	-	-
Chrysanthemen	4	13	4	13	-	-
Dahlien	4	11	4	11	-	-
Gladiolen	1	2	1	2	-	-
Sonnenblumen	8	8	8	8	-	-
Schnittgrün	1	0	1	0	-	-
Schnittgehölze	-	-	-	-	-	-
Sonstige Schnittblumen	8	96	8	96	-	-

IM FREILAND

Tulpen	2	17	2	17	-	-
Alstroemerien	-	-	-	-	-	-
Rosen	2	30	2	30	-	-
Gerbera	-	-	-	-	-	-
Chrysanthemen	-	-	-	-	-	-
Dahlien	8	23	8	23	-	-
Gladiolen	3	4	3	4	-	-
Sonnenblumen	6	31	6	31	-	-
Schnittgrün	5	17	5	17	-	-
Schnittgehölze	4	7	4	7	-	-
Sonstige Schnittblumen	5	7	5	7	-	-

PRODUKTION VON SCHNITTBLUMEN UND ZIERPFLANZEN

Tabelle 3

Bezeichnung	Blumen und Zierpflanzen (einschl. Mehrfachnutzung der Flächen) insgesamt		Überwiegende Produktionsrichtung			
			Blumen und Zierpflanzen		Gemüse/ Baumschule	
	Betriebe	Produktion in 1.000 Stück	Betriebe	Produktion in 1.000 Stück	Betriebe	Produktion in 1.000 Stück

STEIERMARK

**IN GEWÄCHSHÄUSERN
EINSCHL. FOLIEN-TUNNEL**

Tulpen	25	614	25	614	-	-
Alstromerien	11	439	11	439	-	-
Rosen	7	2.673	7	2.673	-	-
Gerbera	8	3.841	8	3.841	-	-
Chrysanthemen	32	144	31	144	1	0
Dahlien	5	11	5	11	-	-
Gladiolen	1	0	1	0	-	-
Sonnenblumen	14	38	12	36	2	2
Schnittgrün	19	38	18	32	1	6
Schnittgehölze	6	3	6	3	-	-
Sonstige Schnittblumen	22	322	22	322	-	-

IM FREILAND

Tulpen	1	1	1	1	-	-
Alstromerien	1	0	1	0	-	-
Rosen	2	9	2	9	-	-
Gerbera	-	-	-	-	-	-
Chrysanthemen	1	3	1	3	-	-
Dahlien	14	45	12	45	2	0
Gladiolen	3	6	3	6	-	-
Sonnenblumen	11	17	10	17	1	0
Schnittgrün	14	31	12	20	2	12
Schnittgehölze	9	2	8	2	1	0
Sonstige Schnittblumen	13	1.185	13	1.185	-	-

TIROL

**IN GEWÄCHSHÄUSERN
EINSCHL. FOLIEN-TUNNEL**

Tulpen	12	291	12	291	-	-
Alstromerien	3	6	3	6	-	-
Rosen	5	666	5	666	-	-
Gerbera	1	200	1	200	-	-
Chrysanthemen	10	39	8	38	2	1
Dahlien	2	1	2	1	-	-
Gladiolen	1	10	1	10	-	-
Sonnenblumen	5	21	5	21	-	-
Schnittgrün	6	13	6	13	-	-
Schnittgehölze	1	0	1	0	-	-
Sonstige Schnittblumen	7	10	6	9	1	1

IM FREILAND

Tulpen	2	10	1	10	1	0
Alstromerien	-	-	-	-	-	-
Rosen	1	0	-	-	1	0
Gerbera	-	-	-	-	-	-
Chrysanthemen	1	2	1	2	-	-
Dahlien	8	29	7	29	1	0
Gladiolen	1	6	1	6	-	-
Sonnenblumen	11	69	10	69	1	0
Schnittgrün	-	-	-	-	-	-
Schnittgehölze	1	0	1	0	-	-
Sonstige Schnittblumen	8	39	7	39	1	0

PRODUKTION VON SCHNITTBLUMEN UND ZIERPFLANZEN

Tabelle 3

Bezeichnung	Blumen und Zierpflanzen (einschl. Mehrfachnutzung der Flächen) insgesamt		Überwiegende Produktionsrichtung			
			Blumen und Zierpflanzen		Gemüse/ Baumschule	
	Betriebe	Produktion in 1.000 Stück	Betriebe	Produktion in 1.000 Stück	Betriebe	Produktion in 1.000 Stück

VORARLBERG

**IN GEWÄCHSHÄUSERN
EINSCHL. FOLIEN-TUNNEL**

Tulpen	5	521	5	521	-	-
Alstroemerien	-	-	-	-	-	-
Rosen	2	2.201	2	2.201	-	-
Gerbera	1	66	1	66	-	-
Chrysanthemen	2	4	2	4	-	-
Dahlien	-	-	-	-	-	-
Gladiolen	-	-	-	-	-	-
Sonnenblumen	1	1	1	1	-	-
Schnittgrün	2	1	2	1	-	-
Schnittgehölze	1	1	1	1	-	-
Sonstige Schnittblumen	2	6	2	6	-	-

IM FREILAND

Tulpen	1	5	-	-	1	5
Alstroemerien	-	-	-	-	-	-
Rosen	2	830	2	830	-	-
Gerbera	-	-	-	-	-	-
Chrysanthemen	2	0	1	0	1	0
Dahlien	8	59	5	58	3	1
Gladiolen	1	0	-	-	1	0
Sonnenblumen	11	212	6	204	5	7
Schnittgrün	4	752	4	752	-	-
Schnittgehölze	4	31	4	31	-	-
Sonstige Schnittblumen	11	112	6	96	5	16

WIEN

**IN GEWÄCHSHÄUSERN
EINSCHL. FOLIEN-TUNNEL**

Tulpen	2	50	2	50	-	-
Alstroemerien	-	-	-	-	-	-
Rosen	3	999	3	999	-	-
Gerbera	1	85	1	85	-	-
Chrysanthemen	4	14	4	14	-	-
Dahlien	-	-	-	-	-	-
Gladiolen	-	-	-	-	-	-
Sonnenblumen	1	1	1	1	-	-
Schnittgrün	4	14	4	14	-	-
Schnittgehölze	-	-	-	-	-	-
Sonstige Schnittblumen	7	165	7	165	-	-

IM FREILAND

Tulpen	3	5	3	5	-	-
Alstroemerien	-	-	-	-	-	-
Rosen	3	185	3	185	-	-
Gerbera	-	-	-	-	-	-
Chrysanthemen	-	-	-	-	-	-
Dahlien	7	405	7	405	-	-
Gladiolen	-	-	-	-	-	-
Sonnenblumen	8	70	7	70	1	0
Schnittgrün	4	34	4	34	-	-
Schnittgehölze	7	108	7	108	-	-
Sonstige Schnittblumen	15	409	15	409	-	-

PRODUKTION VON BLUMEN UND ZIERPFLANZEN
(Fertigware einschl. für Endverbraucher bestimmte Jungpflanzen/Halbfertigware)

Tabelle 3.1

Bezeichnung	Blumen und Zierpflanzen einschl. Mehrfachnutzung insgesamt		Überwiegende Produktionsrichtung			
			Blumen und Zierpflanzen		Gemüse/ Baumschule	
	Betriebe	Produktion in 1.000 Stück	Betriebe	Produktion in 1.000 Stück	Betriebe	Produktion in 1.000 Stück

ÖSTERREICH

TOPFPFLANZEN

Frühlings Sortiment

Bellis perennis	326	1.382	313	1.366	13	16
Myosotis sylvatica	285	427	277	422	8	5
Primula vulgaris	299	3.311	288	3.299	11	12
Viola	419	10.415	393	10.268	26	147
Frühlingszwiebeln im Topf	138	497	130	490	8	7
Sonstige Frühlingsblüher	167	520	161	510	6	10

Sommersortiment

Sommerblumen: Standardsortiment in Topfgrößen bis inkl. 9 cm	276	6.675	259	6.458	17	217
Sommerblumen: Standardsortiment in Topfgrößen über 9 cm bis 13 cm						
Begonia	392	4.019	368	3.969	24	50
Calibrachoa/Millionbells	404	1.214	379	1.194	25	20
Impatiens walleriana	360	503	336	484	24	19
Impatiens Neuguinea Hybriden	368	1.093	353	1.086	15	7
Mandevilla (Dipladenia)	133	69	128	66	5	2
Pelargonium	519	13.451	483	13.241	36	211
Petunien/Surfinien	482	3.520	452	3.432	30	88
Strukturpflanzen	378	801	354	787	24	14
Verbena	432	665	403	650	29	15
Topfpflanzen als Stämmchen	106	30	100	29	6	1
Sonstige Beet- und Balkonblumen in Topfgrößen über 9 cm bis 13 cm	460	6.171	431	6.055	29	116
Sommerblumen: Sonderformen und Topfgrößen über 13 cm						
Ampeln	290	152	279	151	11	1
Hortensien	53	73	53	73	-	-
Mandevilla (Dipladenia)	54	8	52	8	2	0
Pelargonium	79	209	78	208	1	0
Sonstige Sommerblumen mit Sonderformen und Topfgrößen über 13 cm	120	452	116	451	4	1
Sonstige Frühjahrs-/Sommerkulturen						
Gemüsepflanzen im Topf unveredelt	302	4.793	262	4.677	40	116
Gemüsepflanzen im Topf veredelt	121	594	116	591	5	3
Gemüsepflanzen im Presswürfel	193	16.276	169	15.591	24	685
Topfkräuter	270	2.556	241	2.496	29	61
Wasserpflanzen	10	24	8	24	2	0

Herbstsortiment

Violen	322	5.509	304	5.395	18	114
Topfchrysanthemem	197	1.298	191	1.293	6	5
Erica/Calluna	50	264	49	264	1	0
Cyclamen	127	569	125	569	2	0
Sonstige Herbstpflanzen	161	810	158	808	3	2
Weihnachtssterne bis Topfgröße inkl. 14 cm	172	1.366	170	1.365	2	0
Weihnachtssterne mit Sonderformen und Topfgrößen über 14 cm	95	118	95	118	-	-
Zimmerpflanzen	81	216	77	216	4	0

PRODUKTION VON BLUMEN UND ZIERPFLANZEN
(Fertigware einschl. für Endverbraucher bestimmte Jungpflanzen/Halbfertigware)

Tabelle 3.1

Bezeichnung	Blumen und Zierpflanzen einschl. Mehrfachnutzung insgesamt		Überwiegende Produktionsrichtung			
	Betriebe	Produktion in 1.000 Stück	Blumen und Zierpflanzen		Gemüse/ Baumschule	
			Betriebe	Produktion in 1.000 Stück	Betriebe	Produktion in 1.000 Stück

BURGENLAND

TOPFPFLANZEN

Frühlingsortiment

Bellis perennis	6	81	6	81	-	-
Myosotis sylvatica	6	9	6	9	-	-
Primula vulgaris	8	281	8	281	-	-
Viola	9	493	9	493	-	-
Frühlingszwiebeln im Topf	2	3	2	3	-	-
Sonstige Frühlingsblüher	5	27	5	27	-	-

Sommersortiment

Sommerblumen: Standardsortiment in Topfgrößen bis inkl. 9 cm	10	786	9	785	1	1
Sommerblumen: Standardsortiment in Topfgrößen über 9 cm bis 13 cm						
Begonia	12	200	12	200	-	-
Calibrachoa/Millionbells	16	133	15	132	1	1
Impatiens walleriana	12	18	11	17	1	1
Impatiens Neuguinea Hybriden	14	95	14	95	-	-
Mandevilla (Dipladenia)	2	0	1	0	1	0
Pelargonium	19	1.588	18	1.586	1	2
Petunien/Surfinien	18	104	17	103	1	1
Strukturpflanzen	12	38	11	38	1	0
Verbena	18	47	17	46	1	1
Topfpflanzen als Stämmchen	1	0	1	0	-	-
Sonstige Beet- und Balkonblumen in Topfgrößen über 9 cm bis 13 cm	14	388	13	387	1	1
Sommerblumen: Sonderformen und Topfgrößen über 13 cm						
Ampeln	12	21	12	21	-	-
Hortensien	2	1	2	1	-	-
Mandevilla (Dipladenia)	1	0	1	0	-	-
Pelargonium	2	1	2	1	-	-
Sonstige Sommerblumen mit Sonderformen und Topfgrößen über 13 cm	3	16	3	16	-	-
Sonstige Frühjahrs-/Sommerkulturen						
Gemüsepflanzen im Topf unveredelt	13	214	11	211	2	3
Gemüsepflanzen im Topf veredelt	4	81	4	81	-	-
Gemüsepflanzen im Presswürfel	6	103	5	103	1	0
Topfkräuter	7	8	6	7	1	1
Wasserpflanzen	-	-	-	-	-	-

Herbstsortiment

Violen	15	687	14	684	1	3
Topfchrysanthenen	7	41	7	41	-	-
Erica/Calluna	-	-	-	-	-	-
Cyclamen	4	29	4	29	-	-
Sonstige Herbstpflanzen	5	83	5	83	-	-
Weihnachtssterne bis Topfgröße inkl. 14 cm	4	28	4	28	-	-
Weihnachtssterne mit Sonderformen und Topfgrößen über 14 cm	2	2	2	2	-	-
Zimmerpflanzen	-	-	-	-	-	-

PRODUKTION VON BLUMEN UND ZIERPFLANZEN
(Fertigware einschl. für Endverbraucher bestimmte Jungpflanzen/Halbfertigware)

Tabelle 3.1

Bezeichnung	Blumen und Zierpflanzen einschl. Mehrfachnutzung insgesamt		Überwiegende Produktionsrichtung			
			Blumen und Zierpflanzen		Gemüse/ Baumschule	
	Betriebe	Produktion in 1.000 Stück	Betriebe	Produktion in 1.000 Stück	Betriebe	Produktion in 1.000 Stück

KÄRNTEN

TOPFPFLANZEN

Frühlingsortiment

Bellis perennis	29	84	28	79	1	5
Myosotis sylvatica	27	30	26	27	1	3
Primula vulgaris	21	71	20	71	1	0
Viola	42	791	39	756	3	34
Frühlingszwiebeln im Topf	12	19	11	19	1	0
Sonstige Frühlingsblüher	20	51	20	51	-	-

Sommersortiment

Sommerblumen: Standardsortiment in Topfgrößen bis inkl. 9 cm	29	320	27	318	2	2
Sommerblumen: Standardsortiment in Topfgrößen über 9 cm bis 13 cm						
Begonia	37	143	34	137	3	6
Calibrachoa/Millionbells	40	47	37	45	3	2
Impatiens walleriana	34	23	30	23	4	1
Impatiens Neuguinea Hybriden	34	72	33	71	1	0
Mandevilla (Dipladenia)	13	8	12	8	1	0
Pelargonium	43	376	40	366	3	11
Petunien/Surfinien	43	133	39	127	4	6
Strukturpflanzen	37	47	35	45	2	2
Verbena	40	53	37	51	3	2
Topfpflanzen als Stämmchen	12	6	12	6	-	-
Sonstige Beet- und Balkonblumen in Topfgrößen über 9 cm bis 13 cm	41	429	38	415	3	14
Sommerblumen: Sonderformen und Topfgrößen über 13 cm						
Ampeln	31	4	28	4	3	0
Hortensien	2	0	2	0	-	-
Mandevilla (Dipladenia)	6	1	5	0	1	0
Pelargonium	9	15	8	14	1	0
Sonstige Sommerblumen mit Sonderformen und Topfgrößen über 13 cm	14	7	14	7	-	-
Sonstige Frühjahrs-/Sommerkulturen						
Gemüsepflanzen im Topf unveredelt	34	197	28	189	6	9
Gemüsepflanzen im Topf veredelt	15	81	14	81	1	0
Gemüsepflanzen im Presswürfel	25	1.090	22	1.047	3	43
Topfkräuter	34	92	31	90	3	2
Wasserpflanzen	-	-	-	-	-	-

Herbstsortiment

Violen	32	187	30	181	2	6
Topfchrysanthenen	12	8	11	8	1	0
Erica/Calluna	5	9	5	9	-	-
Cyclamen	11	9	10	9	1	0
Sonstige Herbstpflanzen	11	31	10	31	1	1
Weihnachtssterne bis Topfgröße inkl. 14 cm	18	22	18	22	-	-
Weihnachtssterne mit Sonderformen und Topfgrößen über 14 cm	10	5	10	5	-	-
Zimmerpflanzen	7	9	7	9	-	-

PRODUKTION VON BLUMEN UND ZIERPFLANZEN
(Fertigware einschl. für Endverbraucher bestimmte Jungpflanzen/Halbfertigware)

Tabelle 3.1

Bezeichnung	Blumen und Zierpflanzen einschl. Mehrfachnutzung insgesamt		Überwiegende Produktionsrichtung			
			Blumen und Zierpflanzen		Gemüse/ Baumschule	
	Betriebe	Produktion in 1.000 Stück	Betriebe	Produktion in 1.000 Stück	Betriebe	Produktion in 1.000 Stück

NIEDERÖSTERREICH

TOPFPFLANZEN

Frühlings Sortiment

Bellis perennis	66	224	65	224	1	0
Myosotis sylvatica	60	87	59	87	1	0
Primula vulgaris	73	546	72	545	1	2
Viola	90	1.745	88	1.736	2	9
Frühlingszwiebeln im Topf	21	47	20	47	1	0
Sonstige Frühlingsblüher	31	114	31	114	-	-

Sommersortiment

Sommerblumen: Standardsortiment in Topfgrößen bis inkl. 9 cm	74	1.644	71	1.529	3	115
Sommerblumen: Standardsortiment in Topfgrößen über 9 cm bis 13 cm						
Begonia	107	963	102	932	5	31
Calibrachoa/Millionbells	113	406	107	402	6	3
Impatiens walleriana	101	123	95	112	6	11
Impatiens Neuguinea Hybriden	92	176	89	174	3	1
Mandevilla (Dipladenia)	29	22	29	22	-	-
Pelargonium	143	2.073	134	2.026	9	48
Petunien/Surfinien	126	312	119	303	7	10
Strukturpflanzen	98	116	92	111	6	5
Verbena	113	100	106	95	7	5
Topfpflanzen als Stämmchen	20	8	20	8	-	-
Sonstige Beet- und Balkonblumen in Topfgrößen über 9 cm bis 13 cm	115	1.184	110	1.128	5	56
Sommerblumen: Sonderformen und Topfgrößen über 13 cm						
Ampeln	73	18	72	18	1	0
Hortensien	21	31	21	31	-	-
Mandevilla (Dipladenia)	15	2	15	2	-	-
Pelargonium	19	48	19	48	-	-
Sonstige Sommerblumen mit Sonderformen und Topfgrößen über 13 cm	27	38	27	38	-	-
Sonstige Frühjahrs-/Sommerkulturen						
Gemüsepflanzen im Topf unveredelt	85	722	77	702	8	20
Gemüsepflanzen im Topf veredelt	23	287	23	287	-	-
Gemüsepflanzen im Presswürfel	51	1.887	50	1.867	1	20
Topfkräuter	73	301	67	297	6	3
Wasserpflanzen	5	6	5	6	-	-

Herbstsortiment

Violen	95	1.758	89	1.685	6	73
Topfchrysanthenen	54	130	54	130	-	-
Erica/Calluna	9	104	9	104	-	-
Cyclamen	34	175	34	175	-	-
Sonstige Herbstpflanzen	34	72	34	72	-	-
Weihnachtssterne bis Topfgröße inkl. 14 cm	37	292	37	292	-	-
Weihnachtssterne mit Sonderformen und Topfgrößen über 14 cm	19	25	19	25	-	-
Zimmerpflanzen	24	94	24	94	-	-

PRODUKTION VON BLUMEN UND ZIERPFLANZEN
(Fertigware einschl. für Endverbraucher bestimmte Jungpflanzen/Halbfertigware)

Tabelle 3.1

Bezeichnung	Blumen und Zierpflanzen einschl. Mehrfachnutzung insgesamt		Überwiegende Produktionsrichtung			
	Betriebe	Produktion in 1.000 Stück	Blumen und Zierpflanzen		Gemüse/ Baumschule	
			Betriebe	Produktion in 1.000 Stück	Betriebe	Produktion in 1.000 Stück

OBERÖSTERREICH

TOPFPFLANZEN

Frühlingsortiment

Bellis perennis	57	176	54	173	3	3
Myosotis sylvatica	46	44	45	44	1	0
Primula vulgaris	54	488	52	487	2	1
Viola	70	1.285	64	1.265	6	21
Frühlingszwiebeln im Topf	29	36	27	35	2	1
Sonstige Frühlingsblüher	29	77	27	74	2	3

Sommersortiment

Sommerblumen: Standardsortiment in Topfgrößen bis inkl. 9 cm	49	1.044	45	1.028	4	15
Sommerblumen: Standardsortiment in Topfgrößen über 9 cm bis 13 cm						
Begonia	56	187	49	183	7	4
Calibrachoa/Millionbells	57	94	53	91	4	3
Impatiens walleriana	53	47	49	46	4	1
Impatiens Neuguinea Hybriden	59	143	55	142	4	1
Mandevilla (Dipladenia)	19	6	19	6	-	-
Pelargonium	74	937	66	908	8	29
Petunien/Surfinien	70	387	63	372	7	15
Strukturpflanzen	57	54	52	54	5	1
Verbena	63	109	56	107	7	2
Topfpflanzen als Stämmchen	16	4	14	4	2	0
Sonstige Beet- und Balkonblumen in Topfgrößen über 9 cm bis 13 cm	71	879	63	867	8	13
Sommerblumen: Sonderformen und Topfgrößen über 13 cm						
Ampeln	42	16	39	15	3	1
Hortensien	8	10	8	10	-	-
Mandevilla (Dipladenia)	7	1	7	1	-	-
Pelargonium	12	54	12	54	-	-
Sonstige Sommerblumen mit Sonderformen und Topfgrößen über 13 cm	19	157	18	157	1	0
Sonstige Frühjahrs-/Sommerkulturen						
Gemüsepflanzen im Topf unveredelt	51	930	44	911	7	19
Gemüsepflanzen im Topf veredelt	21	31	20	30	1	0
Gemüsepflanzen im Presswürfel	40	7.170	35	7.096	5	74
Topfkräuter	46	216	39	211	7	5
Wasserpflanzen	1	16	1	16	-	-

Herbstsortiment

Violen	60	1.074	54	1.054	6	20
Topfchrysanthenen	52	246	50	246	2	0
Erica/Calluna	7	4	7	4	-	-
Cyclamen	19	62	19	62	-	-
Sonstige Herbstpflanzen	29	120	29	120	-	-
Weihnachtssterne bis Topfgröße inkl. 14 cm	28	278	27	278	1	0
Weihnachtssterne mit Sonderformen und Topfgrößen über 14 cm	15	9	15	9	-	-
Zimmerpflanzen	13	25	11	25	2	0

PRODUKTION VON BLUMEN UND ZIERPFLANZEN
(Fertigware einschl. für Endverbraucher bestimmte Jungpflanzen/Halbfertigware)

Tabelle 3.1

Bezeichnung	Blumen und Zierpflanzen einschl. Mehrfachnutzung insgesamt		Überwiegende Produktionsrichtung			
			Blumen und Zierpflanzen		Gemüse/ Baumschule	
	Betriebe	Produktion in 1.000 Stück	Betriebe	Produktion in 1.000 Stück	Betriebe	Produktion in 1.000 Stück

SALZBURG

TOPFPFLANZEN

Frühlingsortiment

Bellis perennis	22	49	22	49	-	-
Myosotis sylvatica	22	25	22	25	-	-
Primula vulgaris	21	69	21	69	-	-
Viola	28	616	28	616	-	-
Frühlingszwiebeln im Topf	14	55	14	55	-	-
Sonstige Frühlingsblüher	13	30	12	29	1	1

Sommersortiment

Sommerblumen: Standardsortiment in Topfgrößen bis inkl. 9 cm	20	369	20	369	-	-
Sommerblumen: Standardsortiment in Topfgrößen über 9 cm bis 13 cm						
Begonia	18	97	18	97	-	-
Calibrachoa/Millionbells	27	48	26	48	1	0
Impatiens walleriana	23	21	23	21	-	-
Impatiens Neuguinea Hybriden	24	81	24	81	-	-
Mandevilla (Dipladenia)	12	4	12	4	-	-
Pelargonium	31	860	30	854	1	6
Petunien/Surfinien	31	366	30	365	1	1
Strukturpflanzen	25	84	24	83	1	1
Verbena	31	34	30	33	1	0
Topfpflanzen als Stämmchen	9	1	9	1	-	-
Sonstige Beet- und Balkonblumen in Topfgrößen über 9 cm bis 13 cm	29	255	28	254	1	1
Sommerblumen: Sonderformen und Topfgrößen über 13 cm						
Ampeln	19	4	19	4	-	-
Hortensien	6	7	6	7	-	-
Mandevilla (Dipladenia)	6	1	6	1	-	-
Pelargonium	5	3	5	3	-	-
Sonstige Sommerblumen mit Sonderformen und Topfgrößen über 13 cm	6	5	6	5	-	-
Sonstige Frühjahrs-/Sommerkulturen						
Gemüsepflanzen im Topf unveredelt	13	35	11	32	2	4
Gemüsepflanzen im Topf veredelt	11	9	11	9	-	-
Gemüsepflanzen im Presswürfel	9	81	7	62	2	19
Topfkräuter	9	16	9	16	-	-
Wasserpflanzen	-	-	-	-	-	-

Herbstsortiment

Violen	16	87	16	87	-	-
Topfchrysanthenen	12	17	12	17	-	-
Erica/Calluna	2	2	2	2	-	-
Cyclamen	9	21	9	21	-	-
Sonstige Herbstpflanzen	16	43	16	43	-	-
Weihnachtssterne bis Topfgröße inkl. 14 cm	19	186	19	186	-	-
Weihnachtssterne mit Sonderformen und Topfgrößen über 14 cm	13	13	13	13	-	-
Zimmerpflanzen	9	13	9	13	-	-

PRODUKTION VON BLUMEN UND ZIERPFLANZEN
(Fertigware einschl. für Endverbraucher bestimmte Jungpflanzen/Halbfertigware)

Tabelle 3.1

Bezeichnung	Blumen und Zierpflanzen einschl. Mehrfachnutzung insgesamt		Überwiegende Produktionsrichtung			
			Blumen und Zierpflanzen		Gemüse/ Baumschule	
	Betriebe	Produktion in 1.000 Stück	Betriebe	Produktion in 1.000 Stück	Betriebe	Produktion in 1.000 Stück

STEIERMARK

TOPFPFLANZEN

Frühlings Sortiment

Bellis perennis	67	401	64	399	3	2
Myosotis sylvatica	51	111	50	111	1	0
Primula vulgaris	60	1.034	57	1.034	3	1
Viola	84	3.224	79	3.203	5	20
Frühlingszwiebeln im Topf	22	45	22	45	-	-
Sonstige Frühlingsblüher	33	68	32	63	1	5

Sommersortiment

Sommerblumen: Standardsortiment in Topfgrößen bis inkl. 9 cm	51	1.935	49	1.928	2	7
Sommerblumen: Standardsortiment in Topfgrößen über 9 cm bis 13 cm						
Begonia	71	987	70	987	1	0
Calibrachoa/Millionbells	74	320	71	319	3	1
Impatiens walleriana	60	187	58	187	2	0
Impatiens Neuguinea Hybriden	64	368	63	368	1	0
Mandevilla (Dipladenia)	22	5	22	5	-	-
Pelargonium	93	5.800	90	5.796	3	4
Petunien/Surfinien	90	1.440	89	1.440	1	1
Strukturpflanzen	78	263	76	263	2	0
Verbena	80	180	79	180	1	0
Topfpflanzen als Stämmchen	23	5	22	5	1	0
Sonstige Beet- und Balkonblumen in Topfgrößen über 9 cm bis 13 cm	86	1.848	84	1.846	2	3
Sommerblumen: Sonderformen und Topfgrößen über 13 cm						
Ampeln	60	54	58	54	2	0
Hortensien	4	9	4	9	-	-
Mandevilla (Dipladenia)	10	1	10	1	-	-
Pelargonium	14	5	14	5	-	-
Sonstige Sommerblumen mit Sonderformen und Topfgrößen über 13 cm	24	29	23	29	1	0
Sonstige Frühjahrs-/Sommerkulturen						
Gemüsepflanzen im Topf unveredelt	61	2.481	55	2.467	6	14
Gemüsepflanzen im Topf veredelt	27	53	26	53	1	0
Gemüsepflanzen im Presswürfel	38	3.664	34	3.562	4	102
Topfkräuter	52	1.609	49	1.589	3	20
Wasserpflanzen	2	1	1	1	1	0

Herbstsortiment

Violen	60	1.047	58	1.037	2	10
Topfchrysanthem	29	579	28	575	1	4
Erica/Calluna	11	109	11	109	-	-
Cyclamen	29	210	28	210	1	0
Sonstige Herbstpflanzen	33	185	33	185	-	-
Weihnachtssterne bis Topfgröße inkl. 14 cm	39	447	38	447	1	0
Weihnachtssterne mit Sonderformen und Topfgrößen über 14 cm	18	48	18	48	-	-
Zimmerpflanzen	17	37	15	37	2	0

PRODUKTION VON BLUMEN UND ZIERPFLANZEN
(Fertigware einschl. für Endverbraucher bestimmte Jungpflanzen/Halbfertigware)

Tabelle 3.1

Bezeichnung	Blumen und Zierpflanzen einschl. Mehrfachnutzung insgesamt		Überwiegende Produktionsrichtung			
			Blumen und Zierpflanzen		Gemüse/ Baumschule	
	Betriebe	Produktion in 1.000 Stück	Betriebe	Produktion in 1.000 Stück	Betriebe	Produktion in 1.000 Stück

TIROL

TOPFPFLANZEN

Frühlings Sortiment

Bellis perennis	37	80	35	79	2	1
Myosotis sylvatica	37	35	35	35	2	0
Primula vulgaris	33	121	31	121	2	1
Viola	45	1.258	42	1.230	3	28
Frühlingszwiebeln im Topf	18	34	17	33	1	1
Sonstige Frühlingsblüher	20	68	20	68	-	-

Sommersortiment

Sommerblumen: Standardsortiment in Topfgrößen bis inkl. 9 cm	19	234	18	231	1	3
Sommerblumen: Standardsortiment in Topfgrößen über 9 cm bis 13 cm						
Begonia	35	160	32	157	3	3
Calibrachoa/Millionbells	34	57	32	54	2	3
Impatiens walleriana	32	16	31	16	1	1
Impatiens Neuguinea Hybriden	37	69	35	67	2	2
Mandevilla (Dipladenia)	15	6	14	6	1	0
Pelargonium	55	1.227	51	1.163	4	64
Petunien/Surfinien	52	472	49	436	3	36
Strukturpflanzen	36	72	34	69	2	3
Verbena	42	37	39	35	3	2
Topfpflanzen als Stämmchen	14	3	12	2	2	0
Sonstige Beet- und Balkonblumen in Topfgrößen über 9 cm bis 13 cm	42	408	40	404	2	4
Sommerblumen: Sonderformen und Topfgrößen über 13 cm						
Ampeln	31	10	29	10	2	0
Hortensien	5	1	5	1	-	-
Mandevilla (Dipladenia)	4	0	3	0	1	0
Pelargonium	12	60	12	60	-	-
Sonstige Sommerblumen mit Sonderformen und Topfgrößen über 13 cm	9	116	9	116	-	-
Sonstige Frühjahrs-/Sommerkulturen						
Gemüsepflanzen im Topf unveredelt	19	84	17	79	2	5
Gemüsepflanzen im Topf veredelt	11	17	11	17	-	-
Gemüsepflanzen im Presswürfel	13	1.753	10	1.587	3	166
Topfkräuter	21	153	19	151	2	2
Wasserpflanzen	1	1	1	1	-	-

Herbstsortiment

Violen	12	118	12	118	-	-
Topfchrysanthenen	15	23	13	23	2	1
Erica/Calluna	11	18	10	17	1	0
Cyclamen	16	40	16	40	-	-
Sonstige Herbstpflanzen	20	35	19	34	1	1
Weihnachtssterne bis Topfgröße inkl. 14 cm	17	67	17	67	-	-
Weihnachtssterne mit Sonderformen und Topfgrößen über 14 cm	13	14	13	14	-	-
Zimmerpflanzen	5	9	5	9	-	-

PRODUKTION VON BLUMEN UND ZIERPFLANZEN
(Fertigware einschl. für Endverbraucher bestimmte Jungpflanzen/Halbfertigware)

Tabelle 3.1

Bezeichnung	Blumen und Zierpflanzen einschl. Mehrfachnutzung insgesamt		Überwiegende Produktionsrichtung			
			Blumen und Zierpflanzen		Gemüse/ Baumschule	
	Betriebe	Produktion in 1.000 Stück	Betriebe	Produktion in 1.000 Stück	Betriebe	Produktion in 1.000 Stück

VORARLBERG

TOPFPFLANZEN

Frühlingsortiment

Bellis perennis	25	141	22	136	3	5
Myosotis sylvatica	22	40	20	39	2	1
Primula vulgaris	15	558	14	554	1	4
Viola	27	397	21	375	6	23
Frühlingszwiebeln im Topf	18	107	15	102	3	5
Sonstige Frühlingsblüher	12	42	11	42	1	1

Sommersortiment

Sommerblumen: Standardsortiment in Topfgrößen bis inkl. 9 cm	10	41	8	39	2	2
Sommerblumen: Standardsortiment in Topfgrößen über 9 cm bis 13 cm						
Begonia	25	120	21	116	4	4
Calibrachoa/Millionbells	23	59	20	58	3	1
Impatiens walleriana	24	16	20	14	4	2
Impatiens Neuguinea Hybriden	22	31	19	29	3	2
Mandevilla (Dipladenia)	9	14	8	14	1	1
Pelargonium	30	232	25	212	5	21
Petunien/Surfinien	28	200	24	193	4	7
Strukturpflanzen	21	80	18	80	3	1
Verbena	29	74	24	71	5	3
Topfpflanzen als Stämmchen	9	3	8	3	1	0
Sonstige Beet- und Balkonblumen in Topfgrößen über 9 cm bis 13 cm	32	530	26	505	6	25
Sommerblumen: Sonderformen und Topfgrößen über 13 cm						
Ampeln	11	14	11	14	-	-
Hortensien	4	15	4	15	-	-
Mandevilla (Dipladenia)	3	3	3	3	-	-
Pelargonium	3	2	3	2	-	-
Sonstige Sommerblumen mit Sonderformen und Topfgrößen über 13 cm	12	83	10	83	2	1
Sonstige Frühjahrs-/Sommerkulturen						
Gemüsepflanzen im Topf unveredelt	14	78	11	55	3	22
Gemüsepflanzen im Topf veredelt	5	5	3	3	2	2
Gemüsepflanzen im Presswürfel	6	409	3	154	3	255
Topfkräuter	18	135	14	123	4	13
Wasserpflanzen	1	0	-	-	1	0

Herbstsortiment

Violen	15	117	14	115	1	2
Topfchrysanthenen	8	206	8	206	-	-
Erica/Calluna	2	9	2	9	-	-
Cyclamen	3	23	3	23	-	-
Sonstige Herbstpflanzen	12	235	11	235	1	1
Weihnachtssterne bis Topfgröße inkl. 14 cm	7	34	7	34	-	-
Weihnachtssterne mit Sonderformen und Topfgrößen über 14 cm	4	2	4	2	-	-
Zimmerpflanzen	4	26	4	26	-	-

PRODUKTION VON BLUMEN UND ZIERPFLANZEN
(Fertigware einschl. für Endverbraucher bestimmte Jungpflanzen/Halbfertigware)

Tabelle 3.1

Bezeichnung	Blumen und Zierpflanzen einschl. Mehrfachnutzung insgesamt		Überwiegende Produktionsrichtung			
			Blumen und Zierpflanzen		Gemüse/ Baumschule	
	Betriebe	Produktion in 1.000 Stück	Betriebe	Produktion in 1.000 Stück	Betriebe	Produktion in 1.000 Stück

WIEN

TOPFPFLANZEN

Frühlingsortiment

Bellis perennis	17	147	17	147	-	-
Myosotis sylvatica	14	46	14	46	-	-
Primula vulgaris	14	141	13	137	1	4
Viola	24	606	23	594	1	12
Frühlingszwiebeln im Topf	2	150	2	150	-	-
Sonstige Frühlingsblüher	4	43	3	43	1	1

Sommersortiment

Sommerblumen: Standardsortiment in Topfgrößen bis inkl. 9 cm	14	302	12	231	2	71
Sommerblumen: Standardsortiment in Topfgrößen über 9 cm bis 13 cm						
Begonia	31	1.163	30	1.160	1	3
Calibrachoa/Millionbells	20	50	18	44	2	6
Impatiens walleriana	21	51	19	49	2	2
Impatiens Neuguinea Hybriden	22	59	21	59	1	1
Mandevilla (Dipladenia)	12	3	11	2	1	1
Pelargonium	31	358	29	331	2	28
Petunien/Surfinien	24	106	22	93	2	13
Strukturpflanzen	14	47	12	45	2	2
Verbena	16	31	15	30	1	1
Topfpflanzen als Stämmchen	2	0	2	0	-	-
Sonstige Beet- und Balkonblumen in Topfgrößen über 9 cm bis 13 cm	30	251	29	249	1	2
Sommerblumen: Sonderformen und Topfgrößen über 13 cm						
Ampeln	11	12	11	12	-	-
Hortensien	1	0	1	0	-	-
Mandevilla (Dipladenia)	2	0	2	0	-	-
Pelargonium	3	21	3	21	-	-
Sonstige Sommerblumen mit Sonderformen und Topfgrößen über 13 cm	6	1	6	1	-	-
Sonstige Frühjahrs-/Sommerkulturen						
Gemüsepflanzen im Topf unveredelt	12	52	8	32	4	20
Gemüsepflanzen im Topf veredelt	4	29	4	29	-	-
Gemüsepflanzen im Presswürfel	5	119	3	113	2	5
Topfkräuter	10	26	7	11	3	15
Wasserpflanzen	-	-	-	-	-	-

Herbstsortiment

Violen	17	432	17	432	-	-
Topfchrysanthenen	8	47	8	47	-	-
Erica/Calluna	3	9	3	9	-	-
Cyclamen	2	1	2	1	-	-
Sonstige Herbstpflanzen	1	6	1	6	-	-
Weihnachtssterne bis Topfgröße inkl. 14 cm	3	12	3	12	-	-
Weihnachtssterne mit Sonderformen und Topfgrößen über 14 cm	1	0	1	0	-	-
Zimmerpflanzen	2	3	2	3	-	-

PRODUKTION VON VERKAUFSFÄHIGER WARE IN BAUMSCHULBETRIEBEN
(Fertigware einschl. für Endverbraucher bestimmte Jungpflanzen/Halbfertigware)

Tabelle 4

Bezeichnung	Baumschulen insgesamt		Überwiegende Produktionsrichtung			
			Baumschule		Gemüse/ Blumen und Zierpflanzen	
	Betriebe	Produktion in Stück	Betriebe	Produktion in Stück	Betriebe	Produktion in Stück

ÖSTERREICH

Obstgehölze

Erdbeerpflanzen	151	1.159.757	30	122.882	121	1.036.875
Reben	56	39.889	36	33.734	20	6.155
Hochstamm	77	31.194	68	30.994	9	200
Halbstamm	116	195.157	101	192.936	15	2.221
Busch/Spindel/Spalier	115	1.404.408	96	1.401.911	19	2.497
Beerenobst	118	335.669	88	326.227	30	9.442

Coniferen

Container	103	172.229	77	160.249	26	11.980
mit Ballen (mB) bis 1,50 m	93	172.507	78	166.955	15	5.552
mit Ballen (mB) über 1,50 m	74	68.844	66	67.934	8	910
Heckenpflanzen	111	1.061.583	95	1.044.902	16	16.681
Formgehölze, Sonderformen	58	53.162	50	52.154	8	1.008

Laubgehölze

Container	129	1.309.201	98	954.521	31	354.680
mit Ballen (mB) bis 1,50 m	83	242.591	75	241.952	8	639
mit Ballen (mB) über 1,50 m	76	56.298	68	55.910	8	388
Alleebäume	104	93.125	94	92.674	10	451
Heckenpflanzen	118	535.687	100	526.967	18	8.720
Kletterpflanzen	77	45.975	61	43.023	16	2.952
Formgehölze, Sonderformen	61	39.335	50	28.375	11	10.960

Rosen

Containerrosen	109	470.596	69	430.703	40	39.893
Hochstamm	62	10.479	38	8.191	24	2.288
Bodendecker	98	540.090	66	481.985	32	58.105

BURGENLAND

Obstgehölze

Erdbeerpflanzen	1	150	-	-	1	150
Reben	1	6.500	1	6.500	-	-
Hochstamm	2	280	2	280	-	-
Halbstamm	4	1.850	4	1.850	-	-
Busch/Spindel/Spalier	3	750	3	750	-	-
Beerenobst	3	2.450	3	2.450	-	-

Coniferen

Container	3	1.000	3	1.000	-	-
mit Ballen (mB) bis 1,50 m	2	1.100	2	1.100	-	-
mit Ballen (mB) über 1,50 m	1	500	1	500	-	-
Heckenpflanzen	3	2.050	3	2.050	-	-
Formgehölze, Sonderformen	2	420	2	420	-	-

Laubgehölze

Container	4	6.600	4	6.600	-	-
mit Ballen (mB) bis 1,50 m	2	400	2	400	-	-
mit Ballen (mB) über 1,50 m	1	100	1	100	-	-
Alleebäume	3	1.850	3	1.850	-	-
Heckenpflanzen	3	6.400	3	6.400	-	-
Kletterpflanzen	-	-	-	-	-	-
Formgehölze, Sonderformen	2	65	2	65	-	-

Rosen

Containerrosen	1	300	1	300	-	-
Hochstamm	1	100	1	100	-	-
Bodendecker	1	500	1	500	-	-

PRODUKTION VON VERKAUFSFÄHIGER WARE IN BAUMSCHULBETRIEBEN
(Fertigware einschl. für Endverbraucher bestimmte Jungpflanzen/Halbfertigware)

Tabelle 4

Bezeichnung	Baumschulen insgesamt		Überwiegende Produktionsrichtung			
			Baumschule		Gemüse/ Blumen und Zierpflanzen	
	Betriebe	Produktion in Stück	Betriebe	Produktion in Stück	Betriebe	Produktion in Stück
KÄRNTEN						
Obstgehölze						
Erdbeerpflanzen	14	8.490	3	300	11	8.190
Reben	1	30	1	30	-	-
Hochstamm	5	620	5	620	-	-
Halbstamm	7	5.680	7	5.680	-	-
Busch/Spindel/Spalier	8	1.925	6	1.880	2	45
Beerenobst	8	3.010	5	2.900	3	110
Coniferen						
Container	8	5.000	5	4.400	3	600
mit Ballen (mB) bis 1,50 m	7	4.130	7	4.130	-	-
mit Ballen (mB) über 1,50 m	7	11.680	7	11.680	-	-
Heckenpflanzen	9	92.650	9	92.650	-	-
Formgehölze, Sonderformen	5	283	5	283	-	-
Laubgehölze						
Container	13	21.390	9	12.600	4	8.790
mit Ballen (mB) bis 1,50 m	6	1.400	6	1.400	-	-
mit Ballen (mB) über 1,50 m	5	750	5	750	-	-
Alleebäume	8	1.600	8	1.600	-	-
Heckenpflanzen	8	17.700	8	17.700	-	-
Kletterpflanzen	5	2.010	5	2.010	-	-
Formgehölze, Sonderformen	4	223	4	223	-	-
Rosen						
Containerrosen	14	19.190	8	14.670	6	4.520
Hochstamm	4	750	1	20	3	730
Bodendecker	12	10.950	8	9.900	4	1.050
NIEDERÖSTERREICH						
Obstgehölze						
Erdbeerpflanzen	43	150.465	10	114.050	33	36.415
Reben	15	15.665	9	12.540	6	3.125
Hochstamm	21	15.562	19	15.547	2	15
Halbstamm	35	70.030	31	68.480	4	1.550
Busch/Spindel/Spalier	34	319.624	29	318.694	5	930
Beerenobst	38	126.967	28	125.897	10	1.070
Coniferen						
Container	27	47.570	18	45.500	9	2.070
mit Ballen (mB) bis 1,50 m	22	44.320	19	44.140	3	180
mit Ballen (mB) über 1,50 m	18	17.625	15	17.500	3	125
Heckenpflanzen	30	55.772	23	52.802	7	2.970
Formgehölze, Sonderformen	10	10.060	7	9.460	3	600
Laubgehölze						
Container	40	180.547	30	168.522	10	12.025
mit Ballen (mB) bis 1,50 m	24	58.009	21	57.780	3	229
mit Ballen (mB) über 1,50 m	21	15.972	18	15.680	3	292
Alleebäume	28	19.738	24	19.595	4	143
Heckenpflanzen	40	103.290	30	100.650	10	2.640
Kletterpflanzen	25	15.085	20	14.520	5	565
Formgehölze, Sonderformen	14	3.965	11	3.825	3	140
Rosen						
Containerrosen	24	60.905	17	57.805	7	3.100
Hochstamm	14	5.635	8	5.340	6	295
Bodendecker	25	186.860	16	184.540	9	2.320

PRODUKTION VON VERKAUFSFÄHIGER WARE IN BAUMSCHULBETRIEBEN
(Fertigware einschl. für Endverbraucher bestimmte Jungpflanzen/Halbfertigware)

Tabelle 4

Bezeichnung	Baumschulen insgesamt		Überwiegende Produktionsrichtung			
			Baumschule		Gemüse/ Blumen und Zierpflanzen	
	Betriebe	Produktion in Stück	Betriebe	Produktion in Stück	Betriebe	Produktion in Stück

OBERÖSTERREICH

Obstgehölze

Erdbeerpflanzen	25	820.240	9	4.540	16	815.700
Reben	16	5.220	13	5.165	3	55
Hochstamm	27	11.427	25	11.397	2	30
Halbstamm	30	40.091	28	40.061	2	30
Busch/Spindel/Spalier	28	37.277	25	37.207	3	70
Beerenobst	29	147.770	26	147.460	3	310

Coniferen

Container	26	47.650	22	46.590	4	1.060
mit Ballen (mB) bis 1,50 m	31	80.600	29	80.390	2	210
mit Ballen (mB) über 1,50 m	25	25.652	24	25.642	1	10
Heckenpflanzen	37	530.157	35	529.347	2	810
Formgehölze, Sonderformen	20	39.900	19	39.890	1	10

Laubgehölze

Container	31	941.669	28	641.559	3	300.110
mit Ballen (mB) bis 1,50 m	29	169.570	28	169.560	1	10
mit Ballen (mB) über 1,50 m	27	36.065	25	36.045	2	20
Alleebäume	34	61.917	32	61.899	2	18
Heckenpflanzen	35	320.343	33	320.283	2	60
Kletterpflanzen	17	15.234	16	15.224	1	10
Formgehölze, Sonderformen	17	23.027	16	23.017	1	10

Rosen

Containerrosen	24	324.347	18	323.562	6	785
Hochstamm	11	591	9	573	2	18
Bodendecker	19	299.295	15	247.735	4	51.560

SALZBURG

Obstgehölze

Erdbeerpflanzen	5	4.880	-	-	5	4.880
Reben	1	1.500	1	1.500	-	-
Hochstamm	-	-	-	-	-	-
Halbstamm	2	110	1	90	1	20
Busch/Spindel/Spalier	3	2.150	2	2.140	1	10
Beerenobst	3	5.320	2	5.300	1	20

Coniferen

Container	1	15.000	1	15.000	-	-
mit Ballen (mB) bis 1,50 m	2	20.900	2	20.900	-	-
mit Ballen (mB) über 1,50 m	1	5.000	1	5.000	-	-
Heckenpflanzen	3	216.500	2	213.500	1	3.000
Formgehölze, Sonderformen	1	500	1	500	-	-

Laubgehölze

Container	3	50.020	1	25.000	2	25.020
mit Ballen (mB) bis 1,50 m	2	3.900	2	3.900	-	-
mit Ballen (mB) über 1,50 m	2	600	2	600	-	-
Alleebäume	2	2.100	2	2.100	-	-
Heckenpflanzen	2	44.500	2	44.500	-	-
Kletterpflanzen	2	8.150	2	8.150	-	-
Formgehölze, Sonderformen	1	500	1	500	-	-

Rosen

Containerrosen	5	8.780	2	8.150	3	630
Hochstamm	2	35	-	-	2	35
Bodendecker	4	9.250	2	9.200	2	50

PRODUKTION VON VERKAUFSFÄHIGER WARE IN BAUMSCHULBETRIEBEN
(Fertigware einschl. für Endverbraucher bestimmte Jungpflanzen/Halbfertigware)

Tabelle 4

Bezeichnung	Baumschulen insgesamt		Überwiegende Produktionsrichtung			
			Baumschule		Gemüse/ Blumen und Zierpflanzen	
	Betriebe	Produktion in Stück	Betriebe	Produktion in Stück	Betriebe	Produktion in Stück
STEIERMARK						
Obstgehölze						
Erdbeerpflanzen	43	148.782	7	3.492	36	145.290
Reben	17	10.564	10	7.929	7	2.635
Hochstamm	16	2.980	13	2.895	3	85
Halbstamm	29	75.796	24	75.555	5	241
Busch/Spindel/Spalier	32	1.038.002	27	1.037.750	5	252
Beerenobst	26	39.602	19	38.020	7	1.582
Coniferen						
Container	28	46.230	21	40.980	7	5.250
mit Ballen (mB) bis 1,50 m	19	17.547	14	15.585	5	1.962
mit Ballen (mB) über 1,50 m	15	7.785	13	7.360	2	425
Heckenpflanzen	21	159.176	17	150.325	4	8.851
Formgehölze, Sonderformen	14	1.791	11	1.433	3	358
Laubgehölze						
Container	27	51.415	19	47.580	8	3.835
mit Ballen (mB) bis 1,50 m	12	7.240	9	6.890	3	350
mit Ballen (mB) über 1,50 m	11	1.651	9	1.625	2	26
Alleebäume	21	5.500	18	5.240	3	260
Heckenpflanzen	21	35.220	18	33.700	3	1.520
Kletterpflanzen	17	2.532	12	2.155	5	377
Formgehölze, Sonderformen	15	890	12	620	3	270
Rosen						
Containerrosen	28	29.867	16	22.059	12	7.808
Hochstamm	22	3.115	14	2.015	8	1.100
Bodendecker	28	31.568	18	28.823	10	2.745
TIROL						
Obstgehölze						
Erdbeerpflanzen	8	16.400	-	-	8	16.400
Reben	-	-	-	-	-	-
Hochstamm	-	-	-	-	-	-
Halbstamm	-	-	-	-	-	-
Busch/Spindel/Spalier	-	-	-	-	-	-
Beerenobst	2	5.000	-	-	2	5.000
Coniferen						
Container	1	500	1	500	-	-
mit Ballen (mB) bis 1,50 m	3	2.965	1	65	2	2.900
mit Ballen (mB) über 1,50 m	1	82	1	82	-	-
Heckenpflanzen	4	3.075	2	2.025	2	1.050
Formgehölze, Sonderformen	1	124	1	124	-	-
Laubgehölze						
Container	2	12.500	1	10.000	1	2.500
mit Ballen (mB) bis 1,50 m	2	532	2	532	-	-
mit Ballen (mB) über 1,50 m	2	526	2	526	-	-
Alleebäume	2	59	2	59	-	-
Heckenpflanzen	2	4.000	-	-	2	4.000
Kletterpflanzen	1	1.000	-	-	1	1.000
Formgehölze, Sonderformen	2	10.022	1	22	1	10.000
Rosen						
Containerrosen	1	2.500	-	-	1	2.500
Hochstamm	-	-	-	-	-	-
Bodendecker	-	-	-	-	-	-

PRODUKTION VON VERKAUFSFÄHIGER WARE IN BAUMSCHULBETRIEBEN
(Fertigware einschl. für Endverbraucher bestimmte Jungpflanzen/Halbfertigware)

Tabelle 4

Bezeichnung	Baumschulen insgesamt		Überwiegende Produktionsrichtung			
			Baumschule		Gemüse/ Blumen und Zierpflanzen	
	Betriebe	Produktion in Stück	Betriebe	Produktion in Stück	Betriebe	Produktion in Stück

VORARLBERG

Obstgehölze

Erdbeerpflanzen	10	9.600	1	500	9	9.100
Reben	3	290	1	70	2	220
Hochstamm	4	275	3	225	1	50
Halbstamm	6	1.535	4	1.185	2	350
Busch/Spindel/Spalier	4	4.070	3	3.470	1	600
Beerenobst	7	3.250	4	2.000	3	1.250

Coniferen

Container	5	3.960	3	1.160	2	2.800
mit Ballen (mB) bis 1,50 m	5	850	3	600	2	250
mit Ballen (mB) über 1,50 m	5	500	3	150	2	350
Heckenpflanzen	3	2.200	3	2.200	-	-
Formgehölze, Sonderformen	4	80	3	40	1	40

Laubgehölze

Container	5	33.200	3	31.400	2	1.800
mit Ballen (mB) bis 1,50 m	4	1.000	3	950	1	50
mit Ballen (mB) über 1,50 m	5	400	4	350	1	50
Alleebäume	3	260	3	260	-	-
Heckenpflanzen	4	3.300	4	3.300	-	-
Kletterpflanzen	7	1.400	4	500	3	900
Formgehölze, Sonderformen	4	140	2	100	2	40

Rosen

Containerrosen	8	22.100	4	1.750	4	20.350
Hochstamm	5	170	3	110	2	60
Bodendecker	6	1.100	4	750	2	350

WIEN

Obstgehölze

Erdbeerpflanzen	2	750	-	-	2	750
Reben	2	120	-	-	2	120
Hochstamm	2	50	1	30	1	20
Halbstamm	3	65	2	35	1	30
Busch/Spindel/Spalier	3	610	1	20	2	590
Beerenobst	2	2.300	1	2.200	1	100

Coniferen

Container	4	5.319	3	5.119	1	200
mit Ballen (mB) bis 1,50 m	2	95	1	45	1	50
mit Ballen (mB) über 1,50 m	1	20	1	20	-	-
Heckenpflanzen	1	3	1	3	-	-
Formgehölze, Sonderformen	1	4	1	4	-	-

Laubgehölze

Container	4	11.860	3	11.260	1	600
mit Ballen (mB) bis 1,50 m	2	540	2	540	-	-
mit Ballen (mB) über 1,50 m	2	234	2	234	-	-
Alleebäume	3	101	2	71	1	30
Heckenpflanzen	3	934	2	434	1	500
Kletterpflanzen	3	564	2	464	1	100
Formgehölze, Sonderformen	2	503	1	3	1	500

Rosen

Containerrosen	4	2.607	3	2.407	1	200
Hochstamm	3	83	2	33	1	50
Bodendecker	3	567	2	537	1	30

PRODUKTION VON STAUDEN UND GRÄSERN
(Fertigware einschl. für Endverbraucher bestimmte Jungpflanzen/Halbfertigware)

Tabelle 5

Bezeichnung	Stauden und Gräser insgesamt		Überwiegende Produktionsrichtung					
			Baumschule		Blumen und Zierpflanzen		Gemüse	
	Betriebe	Produktion in Stück	Betriebe	Produktion in Stück	Betriebe	Produktion in Stück	Betriebe	Produktion in Stück
ÖSTERREICH								
im Container (C3 und größer)	192	1.124.971	58	243.445	128	872.166	6	9.360
im Topf (P9/P11)	201	6.029.113	51	2.386.387	139	3.630.616	11	12.110
BURGENLAND								
im Container (C3 und größer)	3	2.700	1	200	2	2.500	-	-
im Topf (P9/P11)	6	18.850	1	1.100	5	17.750	-	-
KÄRNTEN								
im Container (C3 und größer)	13	6.700	5	2.750	7	3.750	1	200
im Topf (P9/P11)	14	23.450	6	5.700	7	17.550	1	200
NIEDERÖSTERREICH								
im Container (C3 und größer)	48	135.600	16	70.950	32	64.650	-	-
im Topf (P9/P11)	51	1.938.017	15	1.473.887	35	455.130	1	9.000
OBERÖSTERREICH								
im Container (C3 und größer)	42	513.315	14	121.170	27	392.065	1	80
im Topf (P9/P11)	46	2.659.031	13	684.530	29	1.974.036	4	465
SALZBURG								
im Container (C3 und größer)	13	17.972	2	5.300	11	12.672	-	-
im Topf (P9/P11)	13	21.785	-	-	13	21.785	-	-
STEIERMARK								
im Container (C3 und größer)	38	209.710	15	32.775	22	172.935	1	4.000
im Topf (P9/P11)	43	1.034.625	12	131.220	30	903.325	1	80
TIROL								
im Container (C3 und größer)	8	103.440	-	-	8	103.440	-	-
im Topf (P9/P11)	13	24.140	-	-	11	22.140	2	2.000
VORARLBERG								
im Container (C3 und größer)	18	127.400	4	8.800	12	114.520	2	4.080
im Topf (P9/P11)	12	297.615	4	89.950	6	207.300	2	365
WIEN								
im Container (C3 und größer)	9	8.134	1	1.500	7	5.634	1	1.000
im Topf (P9/P11)	3	11.600	-	-	3	11.600	-	-

WICHTIGSTE ABSATZWEGE

Bezeichnung	Gartenbau- betriebe insgesamt	mit Verkauf an Wiederverkäufer					mit Verkauf an Endverbraucher
		Handels- kettenbe- lieferung (direkt)	Großmarkt/ Groß- handel	Einzel- handel (Floristen, Gartenge- stalter	Verar- beitungs- industrie	Erzeuger- organi- sationen	am Verbraucher- markt, im eigenen Geschäft oder Betrieb, Ab Hof, Gastronomie und Hotellerie, Onlineshop

ÖSTERREICH

GARTENBAU INSGESAMT

Größenstufen nach der
gärtnerischen Nutzfläche

unter 0,25 ha	411	6	36	99	1	12	364
0,25 bis unter 0,5 ha	213	7	37	67	-	18	166
0,5 bis unter 1 ha	197	8	43	62	-	53	115
1 bis unter 2 ha	185	6	50	49	2	56	108
2 bis unter 3 ha	68	8	28	22	1	10	38
3 bis unter 5 ha	55	8	24	17	-	10	28
5 ha und mehr	71	10	34	33	-	9	41
zusammen	1.200	53	252	349	4	168	860

Bundesländer

Burgenland	72	5	17	9	-	27	33
Kärnten	76	3	9	25	-	1	69
Niederösterreich	279	11	72	89	-	14	217
Oberösterreich	163	10	33	74	1	2	128
Salzburg	43	4	11	14	-	1	38
Steiermark	222	9	34	76	-	14	197
Tirol	69	5	7	22	-	-	60
Vorarlberg	51	2	6	21	-	1	46
Wien	225	4	63	19	3	108	72

GEMÜSE

Größenstufen nach der
gärtnerischen Nutzfläche

unter 0,25 ha	68	1	5	8	1	11	59
0,25 bis unter 0,5 ha	51	2	6	8	-	16	35
0,5 bis unter 1 ha	82	2	12	6	-	51	22
1 bis unter 2 ha	100	4	27	6	2	54	39
2 bis unter 3 ha	28	2	14	3	1	9	13
3 bis unter 5 ha	27	3	12	4	-	9	10
5 ha und mehr	20	2	11	-	-	8	3
zusammen	376	16	87	35	4	158	181

Bundesländer

Burgenland	47	3	8	1	-	27	13
Kärnten	13	2	2	2	-	1	12
Niederösterreich	41	1	12	5	-	8	26
Oberösterreich	17	-	2	5	1	-	17
Salzburg	6	2	3	2	-	-	4
Steiermark	61	1	11	8	-	13	54
Tirol	9	2	1	2	-	-	8
Vorarlberg	13	1	4	3	-	1	11
Wien	169	4	44	7	3	108	36

DER GARTENBAUBETRIEBE

Tabelle 6

Anteil des Verkaufes der Produkte an Wiederverkäufer					Anteil des Verkaufes der Produkte an Endverbraucher	Bezeichnung
Handelskettenbelieferung (direkt)	Großmarkt/Großhandel	Einzelhandel (Floristen, Gartengestalter)	Verarbeitungsindustrie	Erzeugerorganisationen	am Verbrauchermarkt, im eigenen Geschäft oder Betrieb, Ab Hof, Gastronomie und Hotellerie, Onlineshop	

in Prozent

ÖSTERREICH

GARTENBAU INSGESAMT

Größenstufen nach der gärtnerischen Nutzfläche

45,83	49,19	45,63	100,00	88,75	91,68	unter 0,25 ha
25,29	59,59	49,81	-	92,39	83,84	0,25 bis unter 0,5 ha
60,38	58,53	40,58	-	98,06	78,15	0,5 bis unter 1 ha
77,50	60,06	41,80	45,00	96,41	69,40	1 bis unter 2 ha
56,63	68,54	50,09	40,00	83,50	64,50	2 bis unter 3 ha
64,63	65,54	32,35	-	100,00	66,43	3 bis unter 5 ha
66,50	57,24	39,27	-	86,33	58,93	5 ha und mehr
57,26	59,26	44,03	57,50	94,86	81,98	zusammen

Bundesländer

92,00	62,65	45,78	-	99,63	77,97	Burgenland
45,00	22,00	48,52	-	100,00	86,29	Kärnten
57,73	61,08	45,93	-	74,29	81,75	Niederösterreich
56,30	55,97	43,47	40,00	100,00	81,51	Oberösterreich
33,25	48,82	43,57	-	10,00	79,21	Salzburg
51,33	41,97	44,92	-	88,93	79,45	Steiermark
61,40	56,43	37,59	-	-	89,52	Tirol
42,50	37,83	28,81	-	100,00	88,76	Vorarlberg
63,75	76,83	51,58	63,33	97,69	78,94	Wien

GEMÜSE

Größenstufen nach der gärtnerischen Nutzfläche

40,00	50,00	41,25	100,00	93,18	85,68	unter 0,25 ha
5,00	65,00	38,13	-	98,31	80,63	0,25 bis unter 0,5 ha
90,00	83,75	53,33	-	99,75	73,09	0,5 bis unter 1 ha
90,00	57,33	44,83	45,00	97,15	63,77	1 bis unter 2 ha
77,50	72,43	22,33	40,00	92,22	53,38	2 bis unter 3 ha
67,67	74,00	14,00	-	100,00	65,30	3 bis unter 5 ha
90,00	77,27	-	-	95,88	67,67	5 ha und mehr
70,50	68,33	38,49	57,50	97,65	74,71	zusammen

Bundesländer

96,67	82,50	80,00	-	99,63	75,38	Burgenland
47,50	34,00	7,50	-	100,00	85,17	Kärnten
90,00	76,67	37,00	-	99,63	81,08	Niederösterreich
-	52,50	43,00	40,00	-	78,82	Oberösterreich
51,50	54,00	62,50	-	-	52,50	Salzburg
40,00	60,36	48,13	-	91,54	70,76	Steiermark
97,50	50,00	3,00	-	-	81,13	Tirol
60,00	30,25	7,00	-	100,00	90,73	Vorarlberg
63,75	72,61	45,00	63,33	97,69	66,50	Wien

WICHTIGSTE ABSATZWEGE

Bezeichnung	Gartenbau- betriebe insgesamt	mit Verkauf an Wiederverkäufer					mit Verkauf an Endverbraucher
		Handels- kettenbe- lieferung (direkt)	Großmarkt/ Groß- handel	Einzel- handel (Floristen, Gartenge- stalter	Verar- beitungs- industrie	Erzeuger- organi- sationen	am Verbraucher- markt, im eigenen Geschäft oder Betrieb, Ab Hof, Gastronomie und Hotellerie, Onlineshop

ÖSTERREICH

BLUMEN UND ZIERPFLANZEN

Größenstufen nach der
gärtnerischen Nutzfläche

unter 0,25 ha	324	5	30	88	-	1	289
0,25 bis unter 0,5 ha	140	4	28	51	-	2	113
0,5 bis unter 1 ha	80	5	29	36	-	1	62
1 bis unter 2 ha	46	2	18	24	-	1	35
2 bis unter 3 ha	16	5	9	8	-	-	6
3 bis unter 5 ha	10	3	7	6	-	-	6
5 ha und mehr	8	5	6	5	-	-	6
zusammen	624	29	127	218	-	5	517

Bundesländer

Burgenland	20	2	6	6	-	-	16
Kärnten	49	1	7	16	-	-	44
Niederösterreich	181	8	49	54	-	3	144
Oberösterreich	85	6	15	39	-	-	70
Salzburg	35	1	7	11	-	1	32
Steiermark	111	7	16	48	-	1	98
Tirol	57	3	6	19	-	-	50
Vorarlberg	33	1	2	13	-	-	30
Wien	53	-	19	12	-	-	33

BAUMSCHULE

Größenstufen nach der
gärtnerischen Nutzfläche

unter 0,25 ha	19	-	1	3	-	-	16
0,25 bis unter 0,5 ha	22	1	3	8	-	-	18
0,5 bis unter 1 ha	35	1	2	20	-	1	31
1 bis unter 2 ha	39	-	5	19	-	1	34
2 bis unter 3 ha	24	1	5	11	-	1	19
3 bis unter 5 ha	18	2	5	7	-	1	12
5 ha und mehr	43	3	17	28	-	1	32
zusammen	200	8	38	96	-	5	162

Bundesländer

Burgenland	5	-	3	2	-	-	4
Kärnten	14	-	-	7	-	-	13
Niederösterreich	57	2	11	30	-	3	47
Oberösterreich	61	4	16	30	-	2	41
Salzburg	2	1	1	1	-	-	2
Steiermark	50	1	7	20	-	-	45
Tirol	3	-	-	1	-	-	2
Vorarlberg	5	-	-	5	-	-	5
Wien	3	-	-	-	-	-	3

DER GARTENBAUBETRIEBE

Tabelle 6

Anteil des Verkaufes der Produkte an Wiederverkäufer					Anteil des Verkaufes der Produkte an Endverbraucher	Bezeichnung
Handelskettenbelieferung (direkt)	Großmarkt/Großhandel	Einzelhandel (Floristen, Gartengestalter)	Verarbeitungsindustrie	Erzeugerorganisationen	am Verbrauchermarkt, im eigenen Geschäft oder Betrieb, Ab Hof, Gastronomie und Hotellerie, Onlineshop	
in Prozent						

ÖSTERREICH

BLUMEN UND ZIERPFLANZEN

						Größenstufen nach der gärtnerischen Nutzfläche	
47,00	47,37	44,28	-	40,00	92,76		unter 0,25 ha
40,50	57,68	48,18	-	45,00	85,63	0,25	bis unter 0,5 ha
50,60	51,10	37,42	-	10,00	79,16	0,5	bis unter 1 ha
52,50	58,61	36,54	-	55,00	71,66	1	bis unter 2 ha
58,60	67,33	48,75	-	-	51,83	2	bis unter 3 ha
68,00	67,14	24,00	-	-	30,33	3	bis unter 5 ha
83,00	38,83	9,60	-	-	17,33	5 ha und mehr	
57,48	54,19	42,02	-	39,00	86,07	zusammen	

Bundesländer

85,00	47,50	26,17	-	-	86,75	Burgenland
40,00	18,57	53,00	-	-	88,23	Kärnten
61,25	59,98	44,98	-	43,33	84,11	Niederösterreich
68,00	42,47	36,10	-	-	86,39	Oberösterreich
5,00	50,00	41,36	-	10,00	83,75	Salzburg
59,57	27,81	40,65	-	55,00	84,00	Steiermark
37,33	57,50	37,95	-	-	90,44	Tirol
25,00	53,00	40,46	-	-	88,10	Vorarlberg
-	86,58	55,42	-	-	90,61	Wien

BAUMSCHULE

						Größenstufen nach der gärtnerischen Nutzfläche	
-	100,00	96,67	-	-	94,38		unter 0,25 ha
5,00	66,67	71,88	-	-	78,89	0,25	bis unter 0,5 ha
50,00	15,00	42,45	-	100,00	79,71	0,5	bis unter 1 ha
-	80,00	47,47	-	98,00	73,53	1	bis unter 2 ha
5,00	59,80	58,64	-	5,00	76,11	2	bis unter 3 ha
55,00	43,00	50,00	-	100,00	85,42	3	bis unter 5 ha
23,33	50,76	44,57	-	10,00	65,91	5 ha und mehr	
30,00	55,45	50,61	-	62,60	77,04	zusammen	

Bundesländer

-	40,00	87,50	-	-	51,25	Burgenland
-	-	50,00	-	-	80,77	Kärnten
27,50	49,00	49,13	-	37,67	74,87	Niederösterreich
38,75	69,06	53,13	-	100,00	74,29	Oberösterreich
25,00	25,00	30,00	-	-	60,00	Salzburg
5,00	45,43	53,90	-	-	79,98	Steiermark
-	-	100,00	-	-	100,00	Tirol
-	-	11,60	-	-	88,40	Vorarlberg
-	-	-	-	-	100,00	Wien

BETRIEBSART, PRODUKTIONSWEISE UND NÜTZLINGSEINSATZ DER GARTENBAUBETRIEBE

Tabelle 7

Bezeichnung	Gartenbau- betriebe insgesamt	Betriebsart		Produktionsweise		Betriebe mit Nützlings- einsatz
		Aus- schließlicher Produktions- betrieb	Produktions- betrieb mit gärtnerischem Gewerbe	Anerkannter Bio-Betrieb	Konven- tioneller Betrieb	

ÖSTERREICH

GARTENBAU INSGESAMT

**Größenstufen nach der
gärtnerischen Nutzfläche**

unter 0,25 ha	411	237	174	19	392	108
0,25 bis unter 0,5 ha	213	149	64	13	200	83
0,5 bis unter 1 ha	197	150	47	19	178	110
1 bis unter 2 ha	185	153	32	17	168	108
2 bis unter 3 ha	68	57	11	1	67	33
3 bis unter 5 ha	55	47	8	6	49	35
5 ha und mehr	71	56	15	4	67	30
zusammen	1.200	849	351	79	1.121	507

Bundesländer

Burgenland	72	58	14	11	61	45
Kärnten	76	47	29	6	70	30
Niederösterreich	279	184	95	14	265	84
Oberösterreich	163	108	55	12	151	45
Salzburg	43	25	18	3	40	20
Steiermark	222	164	58	15	207	90
Tirol	69	38	31	3	66	31
Vorarlberg	51	30	21	5	46	21
Wien	225	195	30	10	215	141

GEMÜSE

**Größenstufen nach der
gärtnerischen Nutzfläche**

unter 0,25 ha	68	59	9	17	51	19
0,25 bis unter 0,5 ha	51	46	5	9	42	27
0,5 bis unter 1 ha	82	79	3	7	75	62
1 bis unter 2 ha	100	98	2	8	92	79
2 bis unter 3 ha	28	28	-	1	27	20
3 bis unter 5 ha	27	25	2	5	22	22
5 ha und mehr	20	20	-	3	17	15
zusammen	376	355	21	50	326	244

Bundesländer

Burgenland	47	45	2	11	36	34
Kärnten	13	11	2	4	9	6
Niederösterreich	41	39	2	5	36	22
Oberösterreich	17	15	2	4	13	5
Salzburg	6	5	1	3	3	3
Steiermark	61	58	3	9	52	29
Tirol	9	8	1	1	8	4
Vorarlberg	13	11	2	4	9	8
Wien	169	163	6	9	160	133

BETRIEBSART, PRODUKTIONSWEISE UND NÜTZLINGSEINSATZ DER GARTENBAUBETRIEBE

Tabelle 7

Bezeichnung	Gartenbau- betriebe insgesamt	Betriebsart		Produktionsweise		Betriebe mit Nützlings- einsatz
		Aus- schließlicher Produktions- betrieb	Produktions- betrieb mit gärtnerischem Gewerbe	Anerkannter Bio-Betrieb	Konven- tioneller Betrieb	

ÖSTERREICH

BLUMEN UND ZIERPFLANZEN

**Größenstufen nach der
gärtnerischen Nutzfläche**

unter 0,25 ha	324	162	162	2	322	86
0,25 bis unter 0,5 ha	140	87	53	3	137	52
0,5 bis unter 1 ha	80	46	34	5	75	42
1 bis unter 2 ha	46	26	20	3	43	20
2 bis unter 3 ha	16	15	1	-	16	8
3 bis unter 5 ha	10	8	2	1	9	7
5 ha und mehr	8	7	1	-	8	3
zusammen	624	351	273	14	610	218

Bundesländer

Burgenland	20	11	9	-	20	8
Kärnten	49	30	19	1	48	21
Niederösterreich	181	111	70	4	177	46
Oberösterreich	85	40	45	3	82	32
Salzburg	35	18	17	-	35	16
Steiermark	111	65	46	4	107	51
Tirol	57	28	29	2	55	26
Vorarlberg	33	16	17	-	33	11
Wien	53	32	21	-	53	7

BAUMSCHULE

**Größenstufen nach der
gärtnerischen Nutzfläche**

unter 0,25 ha	19	16	3	-	19	3
0,25 bis unter 0,5 ha	22	16	6	1	21	4
0,5 bis unter 1 ha	35	25	10	7	28	6
1 bis unter 2 ha	39	29	10	6	33	9
2 bis unter 3 ha	24	14	10	-	24	5
3 bis unter 5 ha	18	14	4	-	18	6
5 ha und mehr	43	29	14	1	42	12
zusammen	200	143	57	15	185	45

Bundesländer

Burgenland	5	2	3	-	5	3
Kärnten	14	6	8	1	13	3
Niederösterreich	57	34	23	5	52	16
Oberösterreich	61	53	8	5	56	8
Salzburg	2	2	-	-	2	1
Steiermark	50	41	9	2	48	10
Tirol	3	2	1	-	3	1
Vorarlberg	5	3	2	1	4	2
Wien	3	-	3	1	2	1

ARBEITSKRÄFTE IN DEN

Bezeichnung	Gartenbau- betriebe insgesamt		Betriebe mit fam.eig. Arbeits- kräften ins- gesamt	Familieneigene Arbeitskräfte					
				Zusammen		d a v o n			
						voll- beschäftigt		teil- beschäftigt	
Anzahl	Hektar	männl.	weibl.	männl.	weibl.	männl.	weibl.		

ÖSTERREICH

GARTENBAU INSGESAMT

Größenstufen nach der
gärtnerischen Nutzfläche

unter 0,25 ha	411	53,87	392	387	339	309	220	78	119
0,25 bis unter 0,5 ha	213	76,13	204	233	177	182	109	51	68
0,5 bis unter 1 ha	197	138,67	188	203	172	149	107	54	65
1 bis unter 2 ha	185	254,20	173	216	147	172	99	44	48
2 bis unter 3 ha	68	163,02	64	79	59	67	38	12	21
3 bis unter 5 ha	55	207,48	51	75	64	66	41	9	23
5 ha und mehr	71	1.069,95	60	69	51	61	42	8	9
zusammen	1.200	1.963,33	1.132	1.262	1.009	1.006	656	256	353

Bundesländer

Burgenland	72	137,35	68	74	51	60	33	14	18
Kärnten	76	53,45	69	69	66	54	38	15	28
Niederösterreich	279	397,53	265	277	215	227	141	50	74
Oberösterreich	163	518,63	148	156	138	122	88	34	50
Salzburg	43	62,63	42	59	42	49	31	10	11
Steiermark	222	337,97	207	244	207	194	137	50	70
Tirol	69	33,86	65	72	61	62	37	10	24
Vorarlberg	51	39,58	51	66	46	50	27	16	19
Wien	225	382,32	217	245	183	188	124	57	59

GEMÜSE

Größenstufen nach der
gärtnerischen Nutzfläche

unter 0,25 ha	68	8,22	65	63	58	41	34	22	24
0,25 bis unter 0,5 ha	51	19,02	48	47	46	27	26	20	20
0,5 bis unter 1 ha	82	60,45	81	89	77	64	49	25	28
1 bis unter 2 ha	100	139,06	95	119	71	95	48	24	23
2 bis unter 3 ha	28	69,04	28	41	29	34	19	7	10
3 bis unter 5 ha	27	101,67	26	37	30	30	18	7	12
5 ha und mehr	20	225,34	17	23	17	22	14	1	3
zusammen	376	622,81	360	419	328	313	208	106	120

Bundesländer

Burgenland	47	97,36	44	47	31	36	23	11	8
Kärnten	13	5,82	11	9	11	8	5	1	6
Niederösterreich	41	65,00	37	43	31	34	17	9	14
Oberösterreich	17	11,93	17	16	23	9	12	7	11
Salzburg	6	16,05	5	9	7	8	5	1	2
Steiermark	61	72,79	58	73	66	51	42	22	24
Tirol	9	12,79	9	11	8	10	5	1	3
Vorarlberg	13	12,78	13	20	10	16	5	4	5
Wien	169	328,28	166	191	141	141	94	50	47

GARTENBAUBETRIEBEN

Tabelle 8

Betriebe mit fam. fremden Arbeitskräften insgesamt	Familienfremde Arbeitskräfte										Bezeichnung
	Zusammen		d a v o n								
			Ständig beschäftigt				Saisonarbeiter/ Saisonarbeiterin		Erntehelfer/Erntehelferin (bis 6 Wochen)		
			vollbeschäftigt (inkl. Lehrlinge)		teilbeschäftigt						
männl.	weibl.	männl.	weibl.	männl.	weibl.	männl.	weibl.	männl.	weibl.		

ÖSTERREICH

GARTENBAU INSGESAMT

Größenstufen nach der gärtnerischen Nutzfläche

256	303	689	176	300	38	279	84	101	5	9	unter 0,25 ha
145	224	420	128	182	41	157	51	75	4	6	0,25 bis unter 0,5 ha
141	300	439	148	212	50	129	93	95	9	3	0,5 bis unter 1 ha
149	510	615	212	203	61	164	222	232	15	16	1 bis unter 2 ha
55	175	213	82	73	12	37	75	101	6	2	2 bis unter 3 ha
50	332	331	172	160	25	69	123	95	12	7	3 bis unter 5 ha
67	813	747	385	353	49	95	372	274	7	25	5 ha und mehr
863	2.657	3.454	1.303	1.483	276	930	1.020	973	58	68	zusammen

Bundesländer

49	221	305	123	132	18	49	76	123	4	1	Burgenland
66	119	223	39	75	15	63	62	83	3	2	Kärnten
195	663	683	396	320	86	189	164	164	17	10	Niederösterreich
121	376	488	158	179	59	215	150	89	9	5	Oberösterreich
33	91	160	75	71	1	61	15	28	-	-	Salzburg
150	400	863	211	409	30	215	144	199	15	40	Steiermark
54	140	200	100	128	10	47	27	22	3	3	Tirol
37	75	134	49	63	4	57	22	14	-	-	Vorarlberg
158	572	398	152	106	53	34	360	251	7	7	Wien

GEMÜSE

Größenstufen nach der gärtnerischen Nutzfläche

16	29	20	18	8	9	8	-	2	2	2	unter 0,25 ha
19	28	30	5	7	16	12	7	9	-	2	0,25 bis unter 0,5 ha
50	95	67	16	12	24	9	53	44	2	2	0,5 bis unter 1 ha
84	240	197	52	19	28	29	149	134	11	15	1 bis unter 2 ha
20	55	58	29	22	3	13	23	23	-	-	2 bis unter 3 ha
26	196	178	103	93	12	23	74	56	7	6	3 bis unter 5 ha
18	252	274	127	147	18	10	105	117	2	-	5 ha und mehr
233	895	824	350	308	110	104	411	385	24	27	zusammen

Bundesländer

28	180	217	101	118	14	18	61	80	4	1	Burgenland
8	24	26	1	5	3	6	19	13	1	2	Kärnten
23	167	106	91	53	43	21	23	26	10	6	Niederösterreich
6	7	10	1	2	5	7	-	1	1	-	Oberösterreich
4	8	13	6	1	-	6	2	6	-	-	Salzburg
32	81	159	43	59	1	13	35	75	2	12	Steiermark
6	14	15	8	4	2	5	4	6	-	-	Tirol
8	8	16	2	3	-	12	6	1	-	-	Vorarlberg
118	406	262	97	63	42	16	261	177	6	6	Wien

ARBEITSKRÄFTE IN DEN

Bezeichnung	Gartenbau- betriebe insgesamt		Betriebe mit fam.eig. Arbeits- kräften insge- samt	Familieneigene Arbeitskräfte					
				Zusammen		d a v o n			
	Anzahl					voll- beschäftigt		teil- beschäftigt	
				männl.	weibl.	männl.	weibl.	männl.	weibl.

ÖSTERREICH

BLUMEN UND ZIERPFLANZEN

Größenstufen nach der
gärtnerischen Nutzfläche

unter 0,25 ha	324	42,85	308	299	269	253	181	46	88
0,25 bis unter 0,5 ha	140	49,04	137	165	119	139	74	26	45
0,5 bis unter 1 ha	80	54,55	74	78	67	64	42	14	25
1 bis unter 2 ha	46	62,21	42	57	49	46	35	11	14
2 bis unter 3 ha	16	38,82	14	18	11	16	7	2	4
3 bis unter 5 ha	10	39,15	9	18	24	17	17	1	7
5 ha und mehr	8	88,57	7	7	9	6	8	1	1
zusammen	624	375,18	591	642	548	541	364	101	184

Bundesländer

Burgenland	20	27,32	19	22	18	19	9	3	9
Kärnten	49	13,11	46	51	38	41	24	10	14
Niederösterreich	181	106,32	175	173	149	147	100	26	49
Oberösterreich	85	40,33	79	80	74	66	51	14	23
Salzburg	35	16,15	35	47	33	38	24	9	9
Steiermark	111	78,59	103	120	113	103	76	17	37
Tirol	57	19,13	53	57	51	51	31	6	20
Vorarlberg	33	21,68	33	42	31	30	19	12	12
Wien	53	52,56	48	50	41	46	30	4	11

BAUMSCHULE

Größenstufen nach der
gärtnerischen Nutzfläche

unter 0,25 ha	19	2,80	19	25	12	15	5	10	7
0,25 bis unter 0,5 ha	22	8,08	19	21	12	16	9	5	3
0,5 bis unter 1 ha	35	23,66	33	36	28	21	16	15	12
1 bis unter 2 ha	39	52,93	36	40	27	31	16	9	11
2 bis unter 3 ha	24	55,16	22	20	19	17	12	3	7
3 bis unter 5 ha	18	66,67	16	20	10	19	6	1	4
5 ha und mehr	43	756,04	36	39	25	33	20	6	5
zusammen	200	965,33	181	201	133	152	84	49	49

Bundesländer

Burgenland	5	12,66	5	5	2	5	1	-	1
Kärnten	14	34,51	12	9	17	5	9	4	8
Niederösterreich	57	226,21	53	61	35	46	24	15	11
Oberösterreich	61	466,37	52	60	41	47	25	13	16
Salzburg	2	30,42	2	3	2	3	2	-	-
Steiermark	50	186,60	46	51	28	40	19	11	9
Tirol	3	1,94	3	4	2	1	1	3	1
Vorarlberg	5	5,13	5	4	5	4	3	-	2
Wien	3	1,48	3	4	1	1	-	3	1

GARTENBAUBETRIEBEN

Tabelle 8

Betriebe mit fam. fremden Arbeitskräften insgesamt	Familienfremde Arbeitskräfte										Bezeichnung
	Zusammen		d a v o n								
			Ständig beschäftigt				Saisonarbeiter/ Saison- arbeiterin		Ernte- helfer/Ernte- helferin (bis 6 Wochen)		
			voll- beschäftigt (inkl. Lehrlinge)		teil- beschäftigt						
männl.	weibl.	männl.	weibl.	männl.	weibl.	männl.	weibl.	männl.	weibl.		

ÖSTERREICH

BLUMEN UND ZIERPFLANZEN

Größenstufen nach der gärtnerischen Nutzfläche

234	265	656	151	288	28	267	83	94	3	7	unter 0,25 ha
114	179	381	119	170	21	141	37	66	2	4	0,25 bis unter 0,5 ha
70	166	347	120	194	16	107	29	45	1	1	0,5 bis unter 1 ha
40	192	320	121	135	16	104	55	81	-	-	1 bis unter 2 ha
15	55	117	30	38	4	17	19	61	2	1	2 bis unter 3 ha
9	69	108	35	52	8	34	21	21	5	1	3 bis unter 5 ha
7	97	142	49	100	4	10	41	27	3	5	5 ha und mehr
489	1.023	2.071	625	977	97	680	285	395	16	19	zusammen

Bundesländer

16	26	83	12	12	1	28	13	43	-	-	Burgenland
46	47	143	23	51	8	52	14	40	2	-	Kärnten
133	220	372	131	185	31	117	57	67	1	3	Niederösterreich
74	139	352	87	138	19	155	31	54	2	5	Oberösterreich
27	66	139	59	64	-	53	7	22	-	-	Salzburg
85	182	558	125	305	17	177	31	69	9	7	Steiermark
47	124	185	92	124	8	42	23	16	1	3	Tirol
24	57	106	41	55	2	41	14	10	-	-	Vorarlberg
37	162	133	55	43	11	15	95	74	1	1	Wien

BAUMSCHULE

Größenstufen nach der gärtnerischen Nutzfläche

6	9	13	7	4	1	4	1	5	-	-	unter 0,25 ha
12	17	9	4	5	4	4	7	-	2	-	0,25 bis unter 0,5 ha
21	39	25	12	6	10	13	11	6	6	-	0,5 bis unter 1 ha
25	78	98	39	49	17	31	18	17	4	1	1 bis unter 2 ha
20	65	38	23	13	5	7	33	17	4	1	2 bis unter 3 ha
15	67	45	34	15	5	12	28	18	-	-	3 bis unter 5 ha
42	464	331	209	106	27	75	226	130	2	20	5 ha und mehr
141	739	559	328	198	69	146	324	193	18	22	zusammen

Bundesländer

5	15	5	10	2	3	3	2	-	-	-	Burgenland
12	48	54	15	19	4	5	29	30	-	-	Kärnten
39	276	205	174	82	12	51	84	71	6	1	Niederösterreich
41	230	126	70	39	35	53	119	34	6	-	Oberösterreich
2	17	8	10	6	1	2	6	-	-	-	Salzburg
33	137	146	43	45	12	25	78	55	4	21	Steiermark
1	2	-	-	-	-	-	-	-	2	-	Tirol
5	10	12	6	5	2	4	2	3	-	-	Vorarlberg
3	4	3	-	-	-	3	4	-	-	-	Wien

**ANZAHL UND ALTER DER GEWÄCHSHÄUSER EINSCHL. KUNSTSTOFFEINDECKUNG
(OHNE FOLIENGEWÄCHSHÄUSER UND FOLIEN-TUNNEL)
(Flächenangaben in m²)**

Tabelle 9

Bezeichnung	Gewächshäuser insgesamt			d a v o n								
				älter als 30 Jahre			20 bis 30 Jahre			bis 20 Jahre		
	Be- triebe	Anzahl	Fläche	Be- triebe	Anzahl	Fläche	Be- triebe	Anzahl	Fläche	Be- triebe	Anzahl	Fläche
GARTENBAU INSGESAMT												
ÖSTERREICH	780	2.821	3.246.315	564	1.792	943.388	283	586	554.990	249	443	1.747.937
Burgenland	30	106	534.958	14	57	45.593	12	20	16.543	14	29	472.822
Kärnten	50	159	48.185	37	115	33.378	16	34	10.813	8	10	3.994
Niederösterreich	191	646	627.707	145	444	162.046	58	131	74.079	45	71	391.582
Oberösterreich	81	312	123.170	64	206	63.988	32	57	36.630	20	49	22.552
Salzburg	34	133	73.468	23	60	17.368	17	34	32.870	14	39	23.230
Steiermark	115	469	485.265	86	278	131.902	44	108	107.850	40	83	245.513
Tirol	53	164	81.836	34	101	31.320	21	31	12.923	22	32	37.593
Vorarlberg	35	99	38.772	21	52	15.007	15	33	13.894	8	14	9.871
Wien	191	733	1.232.954	140	479	442.786	68	138	249.388	78	116	540.780
GEMÜSE												
ÖSTERREICH	241	799	2.129.601	156	512	492.748	77	137	288.294	100	150	1.348.559
Burgenland	14	39	496.195	4	24	37.300	1	1	8.900	9	14	449.995
Kärnten	5	8	5.445	2	2	345	2	5	4.950	1	1	150
Niederösterreich	31	84	365.383	20	63	24.956	5	7	23.167	9	14	317.260
Oberösterreich	7	21	4.579	6	17	3.854	3	4	725	-	-	-
Salzburg	5	11	10.136	1	1	120	3	7	8.616	2	3	1.400
Steiermark	20	53	96.754	12	31	25.260	8	10	11.914	6	12	59.580
Tirol	5	7	3.160	2	2	240	1	1	800	4	4	2.120
Vorarlberg	7	12	3.750	3	4	1.112	3	5	1.803	2	3	835
Wien	147	564	1.144.199	106	368	399.561	51	97	227.419	67	99	517.219
BLUMEN UND ZIERPFLANZEN												
ÖSTERREICH	519	1.987	1.098.607	396	1.266	447.666	201	437	259.703	143	284	391.238
Burgenland	15	66	38.729	9	32	8.259	11	19	7.643	5	15	22.827
Kärnten	43	148	42.603	34	112	32.933	13	27	5.826	7	9	3.844
Niederösterreich	154	554	255.644	120	375	135.590	53	124	50.912	34	55	69.142
Oberösterreich	66	276	113.885	54	184	58.914	27	50	35.379	16	42	19.592
Salzburg	28	116	56.972	22	59	17.248	13	21	17.894	12	36	21.830
Steiermark	94	415	388.391	73	246	106.522	36	98	95.936	34	71	185.933
Tirol	47	156	78.606	32	99	31.080	19	29	12.053	18	28	35.473
Vorarlberg	28	87	35.022	18	48	13.895	12	28	12.091	6	11	9.036
Wien	44	169	88.755	34	111	43.225	17	41	21.969	11	17	23.561
BAUMSCHULE												
ÖSTERREICH	20	35	18.107	12	14	2.974	5	12	6.993	6	9	8.140
Burgenland	1	1	34	1	1	34	-	-	-	-	-	-
Kärnten	2	3	137	1	1	100	1	2	37	-	-	-
Niederösterreich	6	8	6.680	5	6	1.500	-	-	-	2	2	5.180
Oberösterreich	8	15	4.706	4	5	1.220	2	3	526	4	7	2.960
Salzburg	1	6	6.360	-	-	-	1	6	6.360	-	-	-
Steiermark	1	1	120	1	1	120	-	-	-	-	-	-
Tirol	1	1	70	-	-	-	1	1	70	-	-	-
Vorarlberg	-	-	-	-	-	-	-	-	-	-	-	-
Wien	-	-	-	-	-	-	-	-	-	-	-	-

PRODUKTIONSEINRICHTUNGEN

Tabelle 10

Bezeichnung	Gartenbau- betriebe insgesamt	Betriebe mit geschlossenem Kulturverfahren			
		im Gewächshaus		im Freiland	
		Be- triebe	m ²	Be- triebe	m ²
GARTENBAU INSGESAMT					
ÖSTERREICH	1.200	405	2.135.993	90	836.262
Burgenland	72	27	536.528	1	25.045
Kärnten	76	21	27.213	4	30.100
Niederösterreich	279	85	473.528	25	131.564
Oberösterreich	163	50	99.549	25	500.516
Salzburg	43	30	59.154	6	30.079
Steiermark	222	71	287.024	15	92.634
Tirol	69	36	68.997	5	3.247
Vorarlberg	51	23	47.150	2	1.900
Wien	225	62	536.850	7	21.177
GEMÜSE					
ÖSTERREICH	376	100	1.452.620	3	9.412
Burgenland	47	15	507.364	-	-
Kärnten	13	4	9.020	-	-
Niederösterreich	41	12	332.239	-	-
Oberösterreich	17	3	610	-	-
Salzburg	6	4	3.850	-	-
Steiermark	61	10	77.008	-	-
Tirol	9	3	6.727	1	132
Vorarlberg	13	6	6.304	-	-
Wien	169	43	509.498	2	9.280
BLUMEN UND ZIERPFLANZEN					
ÖSTERREICH	624	293	672.663	47	71.546
Burgenland	20	12	29.164	-	-
Kärnten	49	17	18.193	1	100
Niederösterreich	181	69	139.183	14	31.466
Oberösterreich	85	43	91.423	10	9.246
Salzburg	35	25	54.804	5	5.079
Steiermark	111	60	209.926	8	18.080
Tirol	57	33	62.270	4	3.115
Vorarlberg	33	16	40.796	2	1.900
Wien	53	18	26.904	3	2.560
BAUMSCHULE					
ÖSTERREICH	200	12	10.710	40	755.304
Burgenland	5	-	-	1	25.045
Kärnten	14	-	-	3	30.000
Niederösterreich	57	4	2.106	11	100.098
Oberösterreich	61	4	7.516	15	491.270
Salzburg	2	1	500	1	25.000
Steiermark	50	1	90	7	74.554
Tirol	3	-	-	-	-
Vorarlberg	5	1	50	-	-
Wien	3	1	448	2	9.337

ANZAHL UND ALTER DER HEIZANLAGEN

Tabelle 11

Bezeichnung	Betriebe mit Heizanlagen insgesamt	Betriebe mit Heizanlagen älter als 10 Jahre	darunter			Betriebe mit Heizanlagen jünger als 10 Jahre	darunter		
			Kessel	Brenner	Heizkanone		Kessel	Brenner	Heizkanone
			Anzahl				Anzahl		

GARTENBAU INSGESAMT

ÖSTERREICH	692	559	622	532	577	252	171	151	186
Burgenland	36	20	17	12	25	21	18	12	36
Kärnten	51	42	44	42	40	14	9	8	10
Niederösterreich	182	154	153	143	141	65	43	29	47
Oberösterreich	88	66	68	58	107	38	28	29	17
Salzburg	33	32	37	44	41	6	2	5	8
Steiermark	128	104	119	83	124	51	29	30	45
Tirol	59	48	61	51	40	27	17	16	15
Vorarlberg	38	28	40	40	7	12	9	5	3
Wien	77	65	83	59	52	18	16	17	5

GEMÜSE

ÖSTERREICH	152	115	107	80	128	52	37	21	66
Burgenland	17	8	5	2	12	10	12	7	29
Kärnten	7	6	2	-	18	1	1	-	-
Niederösterreich	24	19	16	11	17	8	5	2	3
Oberösterreich	11	7	4	3	11	5	3	2	1
Salzburg	5	5	4	9	13	-	-	-	-
Steiermark	33	24	19	15	25	16	7	3	32
Tirol	6	4	2	4	3	2	1	2	-
Vorarlberg	7	7	7	4	1	1	1	-	-
Wien	42	35	48	32	28	9	7	5	1

BLUMEN UND ZIERPFLANZEN

ÖSTERREICH	507	422	499	443	436	188	126	129	112
Burgenland	18	11	11	9	13	11	6	5	7
Kärnten	42	35	41	41	22	12	8	8	9
Niederösterreich	147	130	133	128	123	51	34	26	40
Oberösterreich	69	53	60	55	87	30	22	27	14
Salzburg	28	27	33	35	28	6	2	5	8
Steiermark	89	75	96	67	97	34	21	27	13
Tirol	52	44	59	47	37	24	16	14	14
Vorarlberg	27	17	31	34	5	11	8	5	3
Wien	35	30	35	27	24	9	9	12	4

BAUMSCHULE

ÖSTERREICH	33	22	16	9	13	12	8	1	8
Burgenland	1	1	1	1	-	-	-	-	-
Kärnten	2	1	1	1	-	1	-	-	1
Niederösterreich	11	5	4	4	1	6	4	1	4
Oberösterreich	8	6	4	-	9	3	3	-	2
Salzburg	-	-	-	-	-	-	-	-	-
Steiermark	6	5	4	1	2	1	1	-	-
Tirol	1	-	-	-	-	1	-	-	1
Vorarlberg	4	4	2	2	1	-	-	-	-
Wien	-	-	-	-	-	-	-	-	-

NUTZUNG ALTERNATIVER ENERGIEN

Tabelle 12

Bezeichnung	Wärmepumpen		Solarthermie		Photovoltaik	
	Be- triebe	MWh	Be- triebe	MWh	Be- triebe	MWh
GARTENBAU INSGESAMT						
ÖSTERREICH	8	689	3	80	13	170
Burgenland	-	-	-	-	-	-
Kärnten	-	-	-	-	2	6
Niederösterreich	-	-	1	3	-	-
Oberösterreich	4	47	-	-	-	-
Salzburg	2	67	-	-	1	5
Steiermark	-	-	1	51	8	115
Tirol	-	-	1	26	1	21
Vorarlberg	2	575	-	-	-	-
Wien	-	-	-	-	1	23
GEMÜSE						
ÖSTERREICH	-	-	1	3	4	53
Burgenland	-	-	-	-	-	-
Kärnten	-	-	-	-	-	-
Niederösterreich	-	-	1	3	-	-
Oberösterreich	-	-	-	-	-	-
Salzburg	-	-	-	-	-	-
Steiermark	-	-	-	-	3	30
Tirol	-	-	-	-	-	-
Vorarlberg	-	-	-	-	-	-
Wien	-	-	-	-	1	23
BLUMEN UND ZIERPFLANZEN						
ÖSTERREICH	6	669	2	77	6	103
Burgenland	-	-	-	-	-	-
Kärnten	-	-	-	-	-	-
Niederösterreich	-	-	-	-	-	-
Oberösterreich	3	43	-	-	-	-
Salzburg	1	51	-	-	1	5
Steiermark	-	-	1	51	4	77
Tirol	-	-	1	26	1	21
Vorarlberg	2	575	-	-	-	-
Wien	-	-	-	-	-	-
BAUMSCHULE						
ÖSTERREICH	2	20	-	-	3	14
Burgenland	-	-	-	-	-	-
Kärnten	-	-	-	-	2	6
Niederösterreich	-	-	-	-	-	-
Oberösterreich	1	4	-	-	-	-
Salzburg	1	16	-	-	-	-
Steiermark	-	-	-	-	1	8
Tirol	-	-	-	-	-	-
Vorarlberg	-	-	-	-	-	-
Wien	-	-	-	-	-	-

JAHRESVERBRAUCH 2014 AN

Bezeichnung	Ofenheizöl		Heizöl		Kohle einschl. Koks		Erdgas		Flüssiggas	
	Be- triebe	1.000 l	Be- triebe	1.000 l	Be- triebe	Tonnen	Be- triebe	m ³	Be- triebe	Tonnen

GARTENBAU INSGESAMT

ÖSTERREICH	230	2.188	208	3.063	2	12	210	34.314.261	16	162
Burgenland	7	42	7	85	-	-	20	12.620.100	1	60
Kärnten	23	257	17	98	-	-	6	84.430	2	10
Niederösterreich	66	370	49	788	2	12	52	7.950.901	1	12
Oberösterreich	24	372	25	215	-	-	33	1.060.379	4	18
Salzburg	16	165	11	159	-	-	11	474.969	3	14
Steiermark	40	364	48	907	-	-	29	3.666.292	3	29
Tirol	22	348	24	235	-	-	16	957.121	-	-
Vorarlberg	16	149	6	62	-	-	12	197.894	2	19
Wien	16	120	21	515	-	-	31	7.302.175	-	-

GEMÜSE

ÖSTERREICH	38	275	37	434	1	10	46	26.930.040	5	77
Burgenland	1	0	2	1	-	-	11	12.316.832	1	60
Kärnten	4	10	1	2	-	-	1	3.200	1	7
Niederösterreich	9	21	3	11	1	10	8	7.201.468	-	-
Oberösterreich	3	4	4	11	-	-	2	30.600	1	2
Salzburg	2	82	-	-	-	-	1	48.077	1	4
Steiermark	11	82	14	145	-	-	4	296.010	-	-
Tirol	3	9	2	4	-	-	-	-	-	-
Vorarlberg	2	28	-	-	-	-	1	11.733	1	4
Wien	3	38	11	261	-	-	18	7.022.120	-	-

BLUMEN UND ZIERPFLANZEN

ÖSTERREICH	183	1.880	166	2.590	1	2	160	7.373.239	11	85
Burgenland	5	36	5	85	-	-	9	303.268	-	-
Kärnten	18	246	16	96	-	-	5	81.230	1	3
Niederösterreich	56	341	43	742	1	2	43	748.233	1	12
Oberösterreich	19	355	20	201	-	-	31	1.029.779	3	16
Salzburg	14	83	11	159	-	-	10	426.892	2	10
Steiermark	26	278	34	762	-	-	24	3.360.507	3	29
Tirol	19	339	22	230	-	-	15	957.120	-	-
Vorarlberg	13	119	5	61	-	-	10	186.155	1	15
Wien	13	82	10	254	-	-	13	280.055	-	-

BAUMSCHULE

ÖSTERREICH	9	34	5	39	-	-	4	10.982	-	-
Burgenland	1	6	-	-	-	-	-	-	-	-
Kärnten	1	1	-	-	-	-	-	-	-	-
Niederösterreich	1	8	3	35	-	-	1	1.200	-	-
Oberösterreich	2	12	1	3	-	-	-	-	-	-
Salzburg	-	-	-	-	-	-	-	-	-	-
Steiermark	3	5	-	-	-	-	1	9.775	-	-
Tirol	-	-	-	-	-	-	1	1	-	-
Vorarlberg	1	2	1	1	-	-	1	6	-	-
Wien	-	-	-	-	-	-	-	-	-	-

BRENNSTOFFEN UND ENERGIE

Tabelle 13

Fernwärme		Betriebseigene Kraftwärmekopplung/Blockheizkraftwerkanlage		Biogene Brennstoffe					Bezeichnung
				Pellets		Hackschnitzel, Holzabfälle, Rinde		Sonstige Biogene Brennstoffe (Stroh, Biogas usw.)	
Be-triebe	MWh	Be-triebe	MWh	Be-triebe	Tonnen	Be-triebe	Schütt-raumm.	Betriebe	

GARTENBAU INSGESAMT

169	239.429	7	8.474	32	7.964	134	99.201	11	ÖSTERREICH
1	764	1	2	1	800	4	9.250	1	Burgenland
11	54.220	-	-	5	403	6	4.900	1	Kärnten
16	14.298	2	4.000	13	2.595	45	24.110	4	Niederösterreich
10	6.330	1	600	1	15	24	7.174	3	Oberösterreich
6	4.401	-	-	-	-	2	1.900	-	Salzburg
15	16.752	2	3.870	5	3.783	35	33.602	1	Steiermark
4	1.901	-	-	2	114	7	11.475	-	Tirol
1	300	-	-	1	60	9	3.540	1	Vorarlberg
105	140.463	1	2	4	194	2	3.250	-	Wien

GEMÜSE

108	145.132	4	4.004	11	3.516	14	22.745	3	ÖSTERREICH
-	-	1	2	1	800	1	5.000	-	Burgenland
1	350	-	-	-	-	-	-	-	Kärnten
6	8.714	2	4.000	2	1.754	2	210	1	Niederösterreich
-	-	-	-	1	15	1	25	2	Oberösterreich
-	-	-	-	-	-	1	1.400	-	Salzburg
3	719	-	-	3	753	4	9.470	-	Steiermark
1	226	-	-	-	-	2	5.600	-	Tirol
-	-	-	-	-	-	3	1.040	-	Vorarlberg
97	135.123	1	2	4	194	-	-	-	Wien

BLUMEN UND ZIERPFLANZEN

60	94.244	3	4.470	21	4.448	105	74.967	7	ÖSTERREICH
1	764	-	-	-	-	3	4.250	1	Burgenland
10	53.870	-	-	5	403	6	4.900	1	Kärnten
10	5.584	-	-	11	841	37	23.028	2	Niederösterreich
9	6.277	1	600	-	-	18	6.732	1	Oberösterreich
6	4.401	-	-	-	-	1	500	-	Salzburg
12	16.033	2	3.870	2	3.030	28	23.952	1	Steiermark
3	1.675	-	-	2	114	5	5.875	-	Tirol
1	300	-	-	1	60	5	2.480	1	Vorarlberg
8	5.340	-	-	-	-	2	3.250	-	Wien

BAUMSCHULE

1	53	-	-	-	-	15	1.489	1	ÖSTERREICH
-	-	-	-	-	-	-	-	-	Burgenland
-	-	-	-	-	-	-	-	-	Kärnten
-	-	-	-	-	-	6	872	1	Niederösterreich
1	53	-	-	-	-	5	417	-	Oberösterreich
-	-	-	-	-	-	-	-	-	Salzburg
-	-	-	-	-	-	3	180	-	Steiermark
-	-	-	-	-	-	-	-	-	Tirol
-	-	-	-	-	-	1	20	-	Vorarlberg
-	-	-	-	-	-	-	-	-	Wien

Feldgemüseanbau

**FLÄCHENVERTEILUNG DER
(Flächenangaben)**

Bezeichnung	Größenstufen nach der Feldgemüseanbaufläche							
	Insgesamt		unter 0,25 ha		0,25 ha bis unter 0,5 ha		0,5 ha bis unter 1 ha	
	Be- triebe	Fläche	Be- triebe	Fläche	Be- triebe	Fläche	Be- triebe	Fläche

ÖSTERREICH

Feldgemüse (einschl. Flachfolie/Vlies, Netzhäuser, Niederglas)	1.831	13.903,58	116	17,85	139	47,20	171	118,40
Flächen in befestigten Gewächshäusern mit Glas-, Folien- oder Kunststoffeindeckung sowie unbefestigte Folientunnel	331	91,86	44	3,00	52	5,85	56	7,53
Folientunnel								
größer gleich 3,5 m	259	69,88	36	2,55	45	5,19	40	6,56
Foliengewächshaus								
einfach	37	11,65	4	0,29	2	0,06	7	0,28
normal	50	6,30	4	0,16	5	0,25	7	0,36
gut	5	0,97	-	-	-	-	-	-
Gewächshaus								
älter als 30 Jahre	19	1,15	-	-	4	0,22	4	0,27
20 - 30 Jahre	15	1,57	1	0,00	-	-	-	-
bis 20 Jahre	9	0,34	3	0,01	3	0,13	1	0,06
Gemüsefläche insgesamt	1.870	13.995,44	127	20,86	150	53,05	175	125,93

**FLÄCHENVERTEILUNG DER
(Flächenangaben)**

Bezeichnung	Größenstufen nach der Feldgemüseanbaufläche							
	Insgesamt		unter 0,25 ha		0,25 ha bis unter 0,5 ha		0,5 ha bis unter 1 ha	
	Be- triebe	Fläche	Be- triebe	Fläche	Be- triebe	Fläche	Be- triebe	Fläche

BURGENLAND

Feldgemüse (einschl. Flachfolie/Vlies, Netzhäuser, Niederglas)	106	985,64	6	0,98	8	2,67	11	6,28
Flächen in befestigten Gewächshäusern mit Glas-, Folien- oder Kunststoffeindeckung sowie unbefestigte Folientunnel	49	43,66	4	0,43	10	2,54	5	3,07
Folientunnel								
größer gleich 3,5 m	45	39,84	4	0,42	9	2,42	4	3,01
Foliengewächshaus								
einfach	2	0,79	1	0,01	-	-	-	-
normal	2	1,96	-	-	-	-	-	-
gut	-	-	-	-	-	-	-	-
Gewächshaus								
älter als 30 Jahre	1	0,12	-	-	1	0,12	-	-
20 - 30 Jahre	1	0,90	-	-	-	-	-	-
bis 20 Jahre	1	0,06	-	-	-	-	1	0,06
Gemüsefläche insgesamt	124	1.029,30	8	1,41	15	5,21	14	9,35

**FELDGEMÜSEANBAUBETRIEBE
in Hektar)**

Tabelle 14

Größenstufen nach der Feldgemüseanbaufläche								Bezeichnung
1 ha bis unter 2 ha		2 ha bis unter 3 ha		3 ha bis unter 5 ha		5 ha und mehr		
Be- triebe	Fläche	Be- triebe	Fläche	Be- triebe	Fläche	Be- triebe	Fläche	
								ÖSTERREICH
200	277,65	158	381,31	255	980,62	792	12.080,55	Feldgemüse (einschl. Flachfolie/Vlies, Netzhäuser, Niederglas)
54	19,84	29	10,31	39	14,82	57	30,51	Flächen in befestigten Gewächshäusern mit Glas-, Folien- oder Kunststoffeindeckung sowie unbefestigte Folientunnel
41	12,96	24	7,87	25	9,16	48	25,59	Folientunnel größer gleich 3,5 m
8	5,34	5	1,25	4	1,92	7	2,51	Foliengewächshaus einfach
8	0,80	7	1,06	11	2,79	8	0,88	normal
1	0,11	1	0,02	2	0,60	1	0,24	gut
4	0,50	3	0,04	2	0,06	2	0,07	Gewächshaus älter als 30 Jahre
3	0,13	2	0,07	3	0,16	6	1,22	20 - 30 Jahre
-	-	1	0,01	1	0,14	-	-	bis 20 Jahre
210	297,49	159	391,62	257	995,43	792	12.111,06	Gemüsefläche insgesamt

**FELDGEMÜSEANBAUBETRIEBE
in Hektar)**

Größenstufen nach der Feldgemüseanbaufläche								Bezeichnung
1 ha bis unter 2 ha		2 ha bis unter 3 ha		3 ha bis unter 5 ha		5 ha und mehr		
Be- triebe	Fläche	Be- triebe	Fläche	Be- triebe	Fläche	Be- triebe	Fläche	
								BURGENLAND
6	7,78	10	21,29	12	44,86	53	901,78	Feldgemüse (einschl. Flachfolie/Vlies, Netzhäuser, Niederglas)
7	6,57	5	5,28	5	7,15	13	18,62	Flächen in befestigten Gewächshäusern mit Glas-, Folien- oder Kunststoffeindeckung sowie unbefestigte Folientunnel
6	5,79	5	5,28	4	5,19	13	17,72	Folientunnel größer gleich 3,5 m
1	0,78	-	-	-	-	-	-	Foliengewächshaus einfach
-	-	-	-	2	1,96	-	-	normal
-	-	-	-	-	-	-	-	gut
-	-	-	-	-	-	-	-	Gewächshaus älter als 30 Jahre
-	-	-	-	-	-	1	0,90	20 - 30 Jahre
-	-	-	-	-	-	-	-	bis 20 Jahre
10	14,35	11	26,57	13	52,01	53	920,40	Gemüsefläche insgesamt

**FLÄCHENVERTEILUNG DER
(Flächenangaben)**

Bezeichnung	Größenstufen nach der Feldgemüseanbaufläche							
	Insgesamt		unter 0,25 ha		0,25 ha bis unter 0,5 ha		0,5 ha bis unter 1 ha	
	Be- triebe	Fläche	Be- triebe	Fläche	Be- triebe	Fläche	Be- triebe	Fläche

KÄRNTEN

Feldgemüse (einschl. Flachfolie/Vlies, Netzhäuser, Niederglas)	38	179,39	6	1,03	4	1,52	10	6,68
Flächen in befestigten Gewächshäusern mit Glas-, Folien- oder Kunststoffeindeckung sowie unbefestigte Folientunnel	15	1,19	3	0,14	3	0,10	1	0,04
Folientunnel								
größer gleich 3,5 m	11	0,89	1	0,01	2	0,07	1	0,04
Foliengewächshaus								
einfach	1	0,03	-	-	1	0,03	-	-
normal	3	0,25	2	0,12	-	-	-	-
gut	-	-	-	-	-	-	-	-
Gewächshaus								
älter als 30 Jahre	2	0,01	-	-	-	-	-	-
20 - 30 Jahre	-	-	-	-	-	-	-	-
bis 20 Jahre	1	0,00	1	0,00	-	-	-	-
Gemüsefläche insgesamt	38	180,58	6	1,17	4	1,63	10	6,72

**FLÄCHENVERTEILUNG DER
(Flächenangaben)**

Bezeichnung	Größenstufen nach der Feldgemüseanbaufläche							
	Insgesamt		unter 0,25 ha		0,25 ha bis unter 0,5 ha		0,5 ha bis unter 1 ha	
	Be- triebe	Fläche	Be- triebe	Fläche	Be- triebe	Fläche	Be- triebe	Fläche

NIEDERÖSTERREICH

Feldgemüse (einschl. Flachfolie/Vlies, Netzhäuser, Niederglas)	894	9.219,75	39	6,35	43	15,20	56	40,44
Flächen in befestigten Gewächshäusern mit Glas-, Folien- oder Kunststoffeindeckung sowie unbefestigte Folientunnel	41	6,01	4	0,07	6	0,20	8	0,64
Folientunnel								
größer gleich 3,5 m	32	3,91	4	0,05	4	0,13	7	0,61
Foliengewächshaus								
einfach	3	0,47	-	-	-	-	-	-
normal	8	0,52	1	0,02	1	0,05	1	0,03
gut	1	0,56	-	-	-	-	-	-
Gewächshaus								
älter als 30 Jahre	5	0,54	-	-	2	0,02	-	-
20 - 30 Jahre	-	-	-	-	-	-	-	-
bis 20 Jahre	2	0,01	-	-	1	0,00	-	-
Gemüsefläche insgesamt	894	9.225,76	39	6,43	43	15,40	56	41,07

**FELDGEMÜSEANBAUBETRIEBE
in Hektar)**

Tabelle 14

Größenstufen nach der Feldgemüseanbaufläche								Bezeichnung
1 ha bis unter 2 ha		2 ha bis unter 3 ha		3 ha bis unter 5 ha		5 ha und mehr		
Be- triebe	Fläche	Be- triebe	Fläche	Be- triebe	Fläche	Be- triebe	Fläche	
								KÄRNTEN
2	2,79	1	2,02	5	19,16	10	146,19	Feldgemüse (einschl. Flachfolie/Vlies, Netzhäuser, Niederglas)
2	0,15	1	0,04	3	0,47	2	0,25	Flächen in befestigten Gewächshäusern mit Glas-, Folien- oder Kunststoffeindeckung sowie unbefestigte Folientunnel
1	0,15	1	0,03	3	0,35	2	0,25	Folientunnel größer gleich 3,5 m
-	-	-	-	-	-	-	-	Foliengewächshaus einfach
-	-	-	-	1	0,12	-	-	normal
-	-	-	-	-	-	-	-	gut
1	0,00	1	0,01	-	-	-	-	Gewächshaus älter als 30 Jahre
-	-	-	-	-	-	-	-	20 - 30 Jahre
-	-	-	-	-	-	-	-	bis 20 Jahre
2	2,95	1	2,06	5	19,63	10	146,44	Gemüsefläche insgesamt

**FELDGEMÜSEANBAUBETRIEBE
in Hektar)**

Größenstufen nach der Feldgemüseanbaufläche								Bezeichnung
1 ha bis unter 2 ha		2 ha bis unter 3 ha		3 ha bis unter 5 ha		5 ha und mehr		
Be- triebe	Fläche	Be- triebe	Fläche	Be- triebe	Fläche	Be- triebe	Fläche	
								NIEDERÖSTERREICH
59	80,79	72	182,02	115	451,00	510	8.443,95	Feldgemüse (einschl. Flachfolie/Vlies, Netzhäuser, Niederglas)
7	1,02	5	0,43	4	0,92	7	2,74	Flächen in befestigten Gewächshäusern mit Glas-, Folien- oder Kunststoffeindeckung sowie unbefestigte Folientunnel
6	0,45	4	0,26	2	0,12	5	2,30	Folientunnel größer gleich 3,5 m
-	-	-	-	1	0,03	2	0,44	Foliengewächshaus einfach
2	0,08	2	0,17	1	0,17	-	-	normal
-	-	-	-	1	0,56	-	-	gut
2	0,49	-	-	1	0,03	-	-	Gewächshaus älter als 30 Jahre
-	-	-	-	-	-	-	-	20 - 30 Jahre
-	-	1	0,01	-	-	-	-	bis 20 Jahre
59	81,82	72	182,45	115	451,91	510	8.446,69	Gemüsefläche insgesamt

**FLÄCHENVERTEILUNG DER
(Flächenangaben)**

Bezeichnung	Größenstufen nach der Feldgemüseanbaufläche							
	Insgesamt		unter 0,25 ha		0,25 ha bis unter 0,5 ha		0,5 ha bis unter 1 ha	
	Be- triebe	Fläche	Be- triebe	Fläche	Be- triebe	Fläche	Be- triebe	Fläche

OBERÖSTERREICH

Feldgemüse (einschl. Flachfolie/Vlies, Netzhäuser, Niederglas)	250	1.555,44	22	3,37	26	8,44	23	16,09
Flächen in befestigten Gewächshäusern mit Glas-, Folien- oder Kunststoffeindeckung sowie unbefestigte Folientunnel	55	5,48	8	0,32	10	0,83	7	0,41
Folientunnel								
größer gleich 3,5 m	36	2,52	6	0,32	8	0,46	3	0,10
Foliengewächshaus								
einfach	6	1,25	-	-	-	-	1	0,03
normal	12	0,92	-	-	3	0,16	2	0,08
gut	-	-	-	-	-	-	-	-
Gewächshaus								
älter als 30 Jahre	5	0,37	-	-	1	0,08	1	0,20
20 - 30 Jahre	5	0,15	1	0,00	-	-	-	-
bis 20 Jahre	5	0,27	2	0,00	2	0,13	-	-
Gemüsefläche insgesamt	251	1.560,92	23	3,69	26	9,27	23	16,51

**FLÄCHENVERTEILUNG DER
(Flächenangaben)**

Bezeichnung	Größenstufen nach der Feldgemüseanbaufläche							
	Insgesamt		unter 0,25 ha		0,25 ha bis unter 0,5 ha		0,5 ha bis unter 1 ha	
	Be- triebe	Fläche	Be- triebe	Fläche	Be- triebe	Fläche	Be- triebe	Fläche

SALZBURG

Feldgemüse (einschl. Flachfolie/Vlies, Netzhäuser, Niederglas)	47	114,27	-	-	7	2,14	9	5,97
Flächen in befestigten Gewächshäusern mit Glas-, Folien- oder Kunststoffeindeckung sowie unbefestigte Folientunnel	27	1,83	-	-	4	0,10	5	0,28
Folientunnel								
größer gleich 3,5 m	18	0,80	-	-	4	0,10	3	0,14
Foliengewächshaus								
einfach	1	0,02	-	-	-	-	1	0,02
normal	7	0,56	-	-	-	-	2	0,11
gut	3	0,29	-	-	-	-	-	-
Gewächshaus								
älter als 30 Jahre	3	0,04	-	-	-	-	1	0,01
20 - 30 Jahre	2	0,11	-	-	-	-	-	-
bis 20 Jahre	-	-	-	-	-	-	-	-
Gemüsefläche insgesamt	47	116,10	-	-	7	2,24	9	6,26

FELDGEMÜSEANBAUBETRIEBE
in Hektar)

Tabelle 14

Größenstufen nach der Feldgemüseanbaufläche								Bezeichnung
1 ha bis unter 2 ha		2 ha bis unter 3 ha		3 ha bis unter 5 ha		5 ha und mehr		
Be-triebe	Fläche	Be-triebe	Fläche	Be-triebe	Fläche	Be-triebe	Fläche	
								OBERÖSTERREICH
23	33,71	15	37,00	38	148,56	103	1.308,27	Feldgemüse (einschl. Flachfolie/Vlies, Netzhäuser, Niederglas)
3	0,13	5	0,22	7	0,88	15	2,70	Flächen in befestigten Gewächshäusern mit Glas-, Folien- oder Kunststoffeindeckung sowie unbefestigte Folientunnel
2	0,10	3	0,10	5	0,24	9	1,19	Folientunnel größer gleich 3,5 m
1	0,02	1	0,04	1	0,35	2	0,82	Foliengewächshaus einfach
-	-	-	-	2	0,15	5	0,53	normal
-	-	-	-	-	-	-	-	gut
-	-	1	0,02	-	-	2	0,07	Gewächshaus älter als 30 Jahre
1	0,01	1	0,05	-	-	2	0,09	20 - 30 Jahre
-	-	-	-	1	0,14	-	-	bis 20 Jahre
23	33,83	15	37,22	38	149,44	103	1.310,97	Gemüsefläche insgesamt

FELDGEMÜSEANBAUBETRIEBE
in Hektar)

Größenstufen nach der Feldgemüseanbaufläche								Bezeichnung
1 ha bis unter 2 ha		2 ha bis unter 3 ha		3 ha bis unter 5 ha		5 ha und mehr		
Be-triebe	Fläche	Be-triebe	Fläche	Be-triebe	Fläche	Be-triebe	Fläche	
								SALZBURG
10	12,11	5	10,82	12	45,50	4	37,73	Feldgemüse (einschl. Flachfolie/Vlies, Netzhäuser, Niederglas)
6	0,27	2	0,18	8	0,41	2	0,60	Flächen in befestigten Gewächshäusern mit Glas-, Folien- oder Kunststoffeindeckung sowie unbefestigte Folientunnel
4	0,20	2	0,05	3	0,12	2	0,19	Folientunnel größer gleich 3,5 m
-	-	-	-	-	-	-	-	Foliengewächshaus einfach
1	0,06	1	0,11	2	0,16	1	0,13	normal
-	-	1	0,02	1	0,04	1	0,24	gut
1	0,00	-	-	1	0,03	-	-	Gewächshaus älter als 30 Jahre
-	-	-	-	1	0,07	1	0,05	20 - 30 Jahre
-	-	-	-	-	-	-	-	bis 20 Jahre
10	12,38	5	11,00	12	45,91	4	38,32	Gemüsefläche insgesamt

**FLÄCHENVERTEILUNG DER
(Flächenangaben)**

Bezeichnung	Größenstufen nach der Feldgemüseanbaufläche							
	Insgesamt		unter 0,25 ha		0,25 ha bis unter 0,5 ha		0,5 ha bis unter 1 ha	
	Be- triebe	Fläche	Be- triebe	Fläche	Be- triebe	Fläche	Be- triebe	Fläche

STEIERMARK

Feldgemüse (einschl. Flachfolie/Vlies, Netzhäuser, Niederglas)	340	976,65	26	3,16	39	13,42	42	28,09
Flächen in befestigten Gewächshäusern mit Glas-, Folien- oder Kunststoffeindeckung sowie unbefestigte Folientunnel	110	30,50	23	2,04	16	1,98	23	2,82
Folientunnel								
größer gleich 3,5 m	95	20,21	20	1,75	16	1,98	19	2,51
Foliengewächshaus								
einfach	19	8,57	3	0,28	-	-	3	0,20
normal	9	1,59	-	-	-	-	1	0,10
gut	1	0,11	-	-	-	-	-	-
Gewächshaus								
älter als 30 Jahre	2	0,02	-	-	-	-	1	0,01
20 - 30 Jahre	-	-	-	-	-	-	-	-
bis 20 Jahre	-	-	-	-	-	-	-	-
Gemüsefläche insgesamt	360	1.007,15	34	5,20	43	15,40	43	30,91

**FLÄCHENVERTEILUNG DER
(Flächenangaben)**

Bezeichnung	Größenstufen nach der Feldgemüseanbaufläche							
	Insgesamt		unter 0,25 ha		0,25 ha bis unter 0,5 ha		0,5 ha bis unter 1 ha	
	Be- triebe	Fläche	Be- triebe	Fläche	Be- triebe	Fläche	Be- triebe	Fläche

TIROL

Feldgemüse (einschl. Flachfolie/Vlies, Netzhäuser, Niederglas)	101	649,31	7	1,33	8	2,57	11	7,96
Flächen in befestigten Gewächshäusern mit Glas-, Folien- oder Kunststoffeindeckung sowie unbefestigte Folientunnel	13	1,14	-	-	2	0,07	1	0,07
Folientunnel								
größer gleich 3,5 m	10	0,46	-	-	2	0,03	1	0,07
Foliengewächshaus								
einfach	1	0,43	-	-	-	-	-	-
normal	3	0,19	-	-	1	0,03	-	-
gut	-	-	-	-	-	-	-	-
Gewächshaus								
älter als 30 Jahre	-	-	-	-	-	-	-	-
20 - 30 Jahre	1	0,06	-	-	-	-	-	-
bis 20 Jahre	-	-	-	-	-	-	-	-
Gemüsefläche insgesamt	101	650,46	7	1,33	8	2,64	11	8,04

FELDGEMÜSEANBAUBETRIEBE
in Hektar)

Tabelle 14

Größenstufen nach der Feldgemüseanbaufläche								Bezeichnung
1 ha bis unter 2 ha		2 ha bis unter 3 ha		3 ha bis unter 5 ha		5 ha und mehr		
Be-triebe	Fläche	Be-triebe	Fläche	Be-triebe	Fläche	Be-triebe	Fläche	
74	106,96	45	103,39	53	199,44	61	522,18	STEIERMARK Feldgemüse (einschl. Flachfolie/Vlies, Netzhäuser, Niederglas)
23	11,24	9	4,06	8	4,63	8	3,72	Flächen in befestigten Gewächshäusern mit Glas-, Folien- oder Kunststoffeindeckung sowie unbefestigte Folientunnel
18	6,15	7	2,10	7	3,04	8	2,67	Folientunnel größer gleich 3,5 m
5	4,52	4	1,21	2	1,54	2	0,82	Foliengewächshaus einfach
2	0,46	3	0,74	1	0,06	2	0,23	normal
1	0,11	-	-	-	-	-	-	gut
-	-	1	0,01	-	-	-	-	Gewächshaus älter als 30 Jahre
-	-	-	-	-	-	-	-	20 - 30 Jahre
-	-	-	-	-	-	-	-	bis 20 Jahre
80	118,21	45	107,46	54	204,07	61	525,90	Gemüsefläche insgesamt

FELDGEMÜSEANBAUBETRIEBE
in Hektar)

Größenstufen nach der Feldgemüseanbaufläche								Bezeichnung
1 ha bis unter 2 ha		2 ha bis unter 3 ha		3 ha bis unter 5 ha		5 ha und mehr		
Be-triebe	Fläche	Be-triebe	Fläche	Be-triebe	Fläche	Be-triebe	Fläche	
16	20,21	8	19,86	14	49,25	37	548,13	TIROL Feldgemüse (einschl. Flachfolie/Vlies, Netzhäuser, Niederglas)
2	0,06	-	-	2	0,17	6	0,77	Flächen in befestigten Gewächshäusern mit Glas-, Folien- oder Kunststoffeindeckung sowie unbefestigte Folientunnel
2	0,01	-	-	-	-	5	0,34	Folientunnel größer gleich 3,5 m
-	-	-	-	-	-	1	0,43	Foliengewächshaus einfach
1	0,05	-	-	1	0,11	-	-	normal
-	-	-	-	-	-	-	-	gut
-	-	-	-	-	-	-	-	Gewächshaus älter als 30 Jahre
-	-	-	-	1	0,06	-	-	20 - 30 Jahre
-	-	-	-	-	-	-	-	bis 20 Jahre
16	20,28	8	19,86	14	49,41	37	548,90	Gemüsefläche insgesamt

**FLÄCHENVERTEILUNG DER
(Flächenangaben)**

Bezeichnung	Größenstufen nach der Feldgemüseanbaufläche							
	Insgesamt		unter 0,25 ha		0,25 ha bis unter 0,5 ha		0,5 ha bis unter 1 ha	
	Be- triebe	Fläche	Be- triebe	Fläche	Be- triebe	Fläche	Be- triebe	Fläche

VORARLBERG

Feldgemüse (einschl. Flachfolie/Vlies, Netzhäuser, Niederglas)	33	62,08	9	1,43	4	1,23	6	4,42
Flächen in befestigten Gewächshäusern mit Glas-, Folien- oder Kunststoffeindeckung sowie unbefestigte Folientunnel	19	1,99	1	0,01	1	0,03	5	0,14
Folientunnel								
größer gleich 3,5 m	11	1,25	-	-	-	-	2	0,07
Foliengewächshaus								
einfach	4	0,08	-	-	1	0,03	2	0,03
normal	6	0,30	1	0,01	-	-	1	0,04
gut	-	-	-	-	-	-	-	-
Gewächshaus								
älter als 30 Jahre	-	-	-	-	-	-	-	-
20 - 30 Jahre	6	0,35	-	-	-	-	-	-
bis 20 Jahre	-	-	-	-	-	-	-	-
Gemüsefläche insgesamt	33	64,08	9	1,44	4	1,26	6	4,56

**FLÄCHENVERTEILUNG DER
(Flächenangaben)**

Bezeichnung	Größenstufen nach der Feldgemüseanbaufläche							
	Insgesamt		unter 0,25 ha		0,25 ha bis unter 0,5 ha		0,5 ha bis unter 1 ha	
	Be- triebe	Fläche	Be- triebe	Fläche	Be- triebe	Fläche	Be- triebe	Fläche

WIEN

Feldgemüse (einschl. Flachfolie/Vlies, Netzhäuser, Niederglas)	22	161,04	1	0,20	-	-	3	2,47
Flächen in befestigten Gewächshäusern mit Glas-, Folien- oder Kunststoffeindeckung sowie unbefestigte Folientunnel	2	0,05	1	0,00	-	-	1	0,05
Folientunnel								
größer gleich 3,5 m	1	0,00	1	0,00	-	-	-	-
Foliengewächshaus								
einfach	-	-	-	-	-	-	-	-
normal	-	-	-	-	-	-	-	-
gut	-	-	-	-	-	-	-	-
Gewächshaus								
älter als 30 Jahre	1	0,05	-	-	-	-	1	0,05
20 - 30 Jahre	-	-	-	-	-	-	-	-
bis 20 Jahre	-	-	-	-	-	-	-	-
Gemüsefläche insgesamt	22	161,09	1	0,20	-	-	3	2,51

FELDGEMÜSEANBAUBETRIEBE
in Hektar)

Tabelle 14

Größenstufen nach der Feldgemüseanbaufläche								Bezeichnung
1 ha bis unter 2 ha		2 ha bis unter 3 ha		3 ha bis unter 5 ha		5 ha und mehr		
Be-triebe	Fläche	Be-triebe	Fläche	Be-triebe	Fläche	Be-triebe	Fläche	
6	7,46	2	4,91	2	6,47	4	36,17	VORARLBERG Feldgemüse (einschl. Flachfolie/Vlies, Netzhäuser, Niederglas)
4	0,39	2	0,11	2	0,20	4	1,12	Flächen in befestigten Gewächshäusern mit Glas-, Folien- oder Kunststoffeindeckung sowie unbefestigte Folientunnel
2	0,09	2	0,05	1	0,10	4	0,94	Folientunnel größer gleich 3,5 m
1	0,03	-	-	-	-	-	-	Foliengewächshaus einfach
2	0,15	1	0,04	1	0,06	-	-	normal
-	-	-	-	-	-	-	-	gut
-	-	-	-	-	-	-	-	Gewächshaus älter als 30 Jahre
2	0,12	1	0,02	1	0,04	2	0,18	20 - 30 Jahre
-	-	-	-	-	-	-	-	bis 20 Jahre
6	7,85	2	5,02	2	6,67	4	37,29	Gemüsefläche insgesamt

FELDGEMÜSEANBAUBETRIEBE
in Hektar)

Größenstufen nach der Feldgemüseanbaufläche								Bezeichnung
1 ha bis unter 2 ha		2 ha bis unter 3 ha		3 ha bis unter 5 ha		5 ha und mehr		
Be-triebe	Fläche	Be-triebe	Fläche	Be-triebe	Fläche	Be-triebe	Fläche	
4	5,83	-	-	4	16,38	10	136,16	WIEN Feldgemüse (einschl. Flachfolie/Vlies, Netzhäuser, Niederglas)
-	-	-	-	-	-	-	-	Flächen in befestigten Gewächshäusern mit Glas-, Folien- oder Kunststoffeindeckung sowie unbefestigte Folientunnel
-	-	-	-	-	-	-	-	Folientunnel größer gleich 3,5 m
-	-	-	-	-	-	-	-	Foliengewächshaus einfach
-	-	-	-	-	-	-	-	normal
-	-	-	-	-	-	-	-	gut
-	-	-	-	-	-	-	-	Gewächshaus älter als 30 Jahre
-	-	-	-	-	-	-	-	20 - 30 Jahre
-	-	-	-	-	-	-	-	bis 20 Jahre
4	5,83	-	-	4	16,38	10	136,16	Gemüsefläche insgesamt

ANBAU VON FELDGEMÜSE EINSCHL. MEHRFACHNUTZUNG
(Flächenangaben in Hektar)

Tabelle 15

Bezeichnung	Feldgemüseanbau				im Freiland einschl. Flachfolie/ Vlies, Netzhäuser, Niederglas		in Gewächshäusern einschl. Folientunnel	
	Betriebe		Fläche*)		Be- triebe	Fläche	Be- triebe	Fläche*)
	Ins- gesamt	dar.f. Verar- beitung	Ins- gesamt	dar.f. Verar- beitung				
ÖSTERREICH								
Brokkoli	205	-	117,60	-	202	117,56	6	0,04
Chinakohl	226	-	166,60	-	225	166,55	2	0,05
Fenchel (Knollenfenchel)	143	1	38,34	4,02	141	38,28	5	0,06
Fisolen (Pflückbohnen)	318	40	321,14	198,67	309	320,36	29	0,79
Grünerbsen	321	218	2.001,75	1.740,85	318	2.001,70	4	0,04
Gurken: Einlegegurken (inkl. Schälgurken)	78	32	162,66	158,26	73	162,55	6	0,11
Salatgurken, Feldgurken	294	-	21,99	-	169	16,64	147	5,35
Käferbohnen (Speisebohnen)	173	37	440,23	137,50	173	440,23	-	-
Karfiol (Blumenkohl)	216	-	98,12	-	213	98,05	11	0,08
Karotten, Möhren	524	58	1.767,96	447,97	522	1.767,80	14	0,16
Knoblauch	220	2	169,80	1,06	218	169,79	2	0,01
Knollensellerie	347	12	264,51	46,13	347	264,51	-	-
Kohl (Wirsing)	199	2	44,65	1,69	199	44,65	-	-
Kohlrabi	304	-	93,89	-	292	93,43	36	0,46
Kohlsprossen	124	-	20,04	-	122	20,02	2	0,01
Kraut: Frisch- und Lagerkraut (Weißkraut)	443	18	395,17	33,71	442	395,11	7	0,07
Industriekraut (Einschneidekraut)	88	41	176,20	162,79	88	176,20	-	-
Rotkraut (Blaukraut)	284	13	72,41	22,58	284	72,41	1	0,00
Kren	98	34	319,29	129,14	98	319,29	-	-
Kulturpilze	3	-	0,01	-	1	0,00	2	0,01
Melanzani	138	-	4,16	-	47	1,78	93	2,38
Melone	60	-	14,70	-	44	14,46	16	0,24
Paprika bunt (inkl. Capia)	213	4	27,51	13,16	78	20,95	150	6,56
Paprika grün	220	-	21,56	-	63	2,27	165	19,28
Petersilie grün	251	-	33,68	-	234	33,24	33	0,44
Petersilienwurzel	185	5	90,58	9,53	183	90,56	2	0,02
Pfefferoni	147	6	21,85	15,00	73	20,87	77	0,98
Porree (Lauch)	294	1	149,02	3,40	293	148,98	4	0,04
Radieschen	254	-	199,87	-	224	190,00	71	9,87
(Bier-) Rettich	102	-	53,00	-	100	52,88	5	0,12
Rhabarber	79	2	36,26	2,08	79	34,26	1	2,00
Rote Rüben	345	29	193,39	95,81	344	193,38	4	0,01
Salat: Eissalat (Bummerlsalat, Grazer Krauthüptel usw.)	294	-	465,48	-	273	460,08	61	5,40
Hüptelsalat (Kopfsalat)	334	-	311,93	-	305	299,67	67	12,26
Blattsalate (Lollo Rossa, Lollo Bionda, Eichblattsalat usw.)	246	-	165,96	-	237	163,82	41	2,15
Endiviensalat (inkl. Friséesalat)	259	-	58,78	-	252	58,44	23	0,34
Zichorien-Salate (Radicchio, Zuckerhutsalat, Chicorée)	169	-	41,41	-	167	41,30	8	0,11
Vogersalat (Feldsalat)	182	-	38,22	-	129	29,32	83	8,90
Sonstige Salate (inkl. Kochsalat)	104	2	37,12	6,95	89	35,98	25	1,15
Schnittlauch	183	12	56,19	35,95	173	56,12	16	0,08
Sonstige Kräuter (Dille, Gartenkresse, Gewürz-, Heilkräuter)	132	5	46,34	6,18	122	46,23	18	0,11
Spargel weiß	60	1	550,48	1,60	60	550,48	-	-
Spargel grün, lila	80	1	216,20	0,50	80	216,20	-	-
Speisekürbis	485	31	514,03	131,17	483	513,98	3	0,04
Spinat	224	59	386,26	323,90	207	385,57	35	0,68
Tomaten: Rispentomaten	77	-	8,45	-	13	0,15	66	8,30
Sonstige Tomaten	311	2	43,52	0,22	80	6,80	247	36,72
Zucchini	319	2	155,05	1,25	293	153,52	39	1,52
Zuckermais	144	14	767,92	509,98	144	767,92	-	-
Zwiebel: Sommerzwiebel	558	34	2.711,89	274,88	557	2.711,83	3	0,06
Winterzwiebel	191	9	355,89	41,93	191	355,89	1	0,00
Bundzwiebel	124	-	107,53	-	117	107,43	13	0,11
Übrige Gemüsearten	265	22	270,56	111,77	264	270,03	17	0,53
Gemüsesaatgut und -jungpflanzen	60	-	14,30	-	28	11,57	40	2,73
zusammen	1.870	508	14.861,47	4.669,63	1.831	14.731,08	326	130,39
Topfkräuter IN STÜCK*)	27		62.944				27	62.944

ANBAU VON FELDGEMÜSE EINSCHL. MEHRFACHNUTZUNG
(Flächenangaben in Hektar)

Tabelle 15

Bezeichnung	Feldgemüseanbau				im Freiland einschl. Flachfolie/ Vlies, Netzhäuser, Niederglas		in Gewächshäusern einschl. Folientunnel	
	Betriebe		Fläche*)		Be- triebe	Fläche	Be- triebe	Fläche*)
	Ins- gesamt	dar.f. Verar- beitung	Ins- gesamt	dar.f. Verar- beitung				
BURGENLAND								
Brokkoli	5	-	19,99	-	5	19,98	6	0,00
Chinakohl	7	-	32,28	-	7	32,28	-	-
Fenchel (Knollenfenchel)	3	-	2,01	-	3	2,01	-	-
Fisolen (Pflückbohnen)	14	1	63,11	3,00	14	63,11	-	-
Grünerbsen	2	-	0,01	-	2	0,01	-	-
Gurken: Einlegegurken (inkl. Schälgurken)	8	2	19,16	17,19	7	19,08	8	0,08
Salatgurken, Feldgurken	8	-	2,65	-	5	1,39	5	1,27
Käferbohnen (Speisebohnen)	6	1	29,97	2,00	6	29,97	-	-
Karfiol (Blumenkohl)	5	-	9,98	-	5	9,98	-	-
Karotten, Möhren	10	-	24,34	-	10	24,34	-	-
Knoblauch	16	-	43,16	-	16	43,16	-	-
Knollensellerie	5	1	5,95	2,00	5	5,95	-	-
Kohl (Wirsing)	4	-	8,66	-	4	8,66	-	-
Kohlrabi	10	-	15,11	-	10	15,10	10	0,01
Kohlsprossen	3	-	0,30	-	3	0,30	-	-
Kraut: Frisch- und Lagerkraut (Weißkraut)	11	2	32,89	3,69	11	32,89	-	-
Industriekraut (Einschneidekraut)	2	1	1,69	1,69	2	1,69	-	-
Rotkraut (Blaukraut)	2	-	0,01	-	2	0,01	-	-
Kren	1	-	0,00	-	1	0,00	-	-
Kulturpilze	1	-	0,00	-	1	0,00	-	-
Melanzani	8	-	1,86	-	3	1,11	4	0,75
Melone	7	-	9,38	-	6	9,38	7	0,00
Paprika bunt (inkl. Capia)	17	3	21,59	13,09	10	17,89	11	3,69
Paprika grün	30	-	16,78	-	7	0,66	6	16,13
Petersilie grün	7	-	1,32	-	7	1,32	-	-
Petersilienwurzel	10	-	30,01	-	10	30,01	-	-
Pfefferoni	17	3	19,24	14,57	14	18,92	15	0,32
Porree (Lauch)	11	1	18,88	3,40	11	18,88	-	-
Radieschen	18	-	88,17	-	13	79,78	14	8,39
(Bier-) Rettich	2	-	0,00	-	2	0,00	-	-
Rhabarber	1	-	0,00	-	1	0,00	-	-
Rote Rüben	6	1	0,18	0,01	6	0,18	-	-
Salat: Eissalat (Bummerlsalat, Grazer Krauthäuptel usw.)	4	-	16,77	-	4	16,77	-	-
Häuptelsalat (Kopfsalat)	14	-	24,58	-	10	15,59	11	9,00
Blattsalate (Lollo Rossa, Lollo Bionda, Eichblattsalat usw.)	7	-	25,71	-	7	24,34	5	1,37
Endiviensalat (inkl. Friséesalat)	3	-	2,54	-	3	2,54	-	-
Zichorien-Salate (Radicchio, Zuckerhutsalat, Chicorée)	3	-	1,66	-	3	1,66	-	-
Vogersalat (Feldsalat)	3	-	9,34	-	3	6,02	3	3,32
Sonstige Salate (inkl. Kochsalat)	3	-	0,57	-	3	0,57	-	-
Schnittlauch	5	-	0,62	-	5	0,62	-	-
Sonstige Kräuter (Dille, Gartenkresse, Gewürz-, Heilkräuter)	3	-	0,03	-	3	0,01	3	0,02
Spargel weiß	-	-	-	-	-	-	-	-
Spargel grün, lila	6	-	18,28	-	6	18,28	-	-
Speisekürbis	27	2	37,09	0,29	27	37,09	-	-
Spinat	2	-	1,66	-	2	1,66	-	-
Tomaten: Rispen Tomaten	4	-	1,90	-	-	-	1	1,90
Sonstige Tomaten	33	2	24,28	0,22	12	5,60	13	18,68
Zucchini	28	1	67,74	0,25	27	66,80	13	0,94
Zuckermais	10	-	142,62	-	10	142,62	-	-
Zwiebel: Sommerzwiebel	9	1	65,48	1,00	9	65,48	-	-
Winterzwiebel	6	1	47,60	4,00	6	47,60	-	-
Bundzwiebel	11	-	67,34	-	11	67,34	-	-
Übrige Gemüsearten	13	1	23,05	1,31	13	22,80	11	0,25
Gemüsesaatgut und -jungpflanzen	3	-	0,25	-	-	-	1	0,25
zusammen	124	11	1.097,78	67,69	106	1.031,41	107	66,37
Topfkräuter IN STÜCK*)	2	-	375	-	-	-	2	375

ANBAU VON FELDGEMÜSE EINSCHL. MEHRFACHNUTZUNG
(Flächenangaben in Hektar)

Tabelle 15

Bezeichnung	Feldgemüseanbau				im Freiland einschl. Flachfolie/ Vlies, Netzhäuser, Niederglas		in Gewächshäusern einschl. Folientunnel	
	Betriebe		Fläche*)		Be- triebe	Fläche	Be- triebe	Fläche*)
	Ins- gesamt	dar.f. Verar- beitung	Ins- gesamt	dar.f. Verar- beitung				
KÄRNTEN								
Brokkoli	5	-	0,46	-	5	0,46	-	-
Chinakohl	9	-	1,47	-	9	1,47	-	-
Fenchel (Knollenfenchel)	5	-	0,29	-	5	0,29	-	-
Fisolen (Pflückbohnen)	11	-	1,21	-	11	1,15	6	0,06
Grünerbsen	3	-	0,07	-	3	0,07	-	-
Gurken: Einlegegurken (inkl. Schälgurken)	-	-	-	-	-	-	-	-
Salatgurken, Feldgurken	14	-	0,36	-	6	0,27	7	0,09
Käferbohnen (Speisebohnen)	2	-	6,52	-	2	6,52	-	-
Karfiol (Blumenkohl)	5	-	0,57	-	5	0,57	-	-
Karotten, Möhren	18	1	41,76	6,66	18	41,76	-	-
Knoblauch	7	-	1,15	-	7	1,15	-	-
Knollensellerie	13	-	1,97	-	13	1,97	-	-
Kohl (Wirsing)	10	-	0,80	-	10	0,80	-	-
Kohlrabi	12	-	1,72	-	11	1,70	6	0,02
Kohlsprossen	4	-	0,36	-	4	0,36	-	-
Kraut: Frisch- und Lagerkraut (Weißkraut)	22	-	10,15	-	22	10,15	-	-
Industriekraut (Einschneidekraut)	-	-	-	-	-	-	-	-
Rotkraut (Blaukraut)	13	-	1,12	-	13	1,12	-	-
Kren	1	-	0,00	-	1	0,00	-	-
Kulturpilze	-	-	-	-	-	-	-	-
Melanzani	8	-	0,06	-	1	0,02	2	0,04
Melone	3	-	0,03	-	-	-	1	0,03
Paprika bunt (inkl. Capia)	11	-	0,40	-	3	0,28	4	0,12
Paprika grün	10	-	0,14	-	3	0,08	4	0,06
Petersilie grün	13	-	0,90	-	13	0,88	13	0,02
Petersilienwurzel	7	-	0,23	-	7	0,23	-	-
Pfefferoni	8	-	0,14	-	3	0,11	4	0,03
Porree (Lauch)	11	-	1,25	-	11	1,25	-	-
Radieschen	8	-	6,92	-	6	6,83	5	0,09
(Bier-) Rettich	2	-	0,13	-	2	0,13	-	-
Rhabarber	5	-	0,06	-	5	0,06	-	-
Rote Rüben	15	-	2,05	-	15	2,05	-	-
Salat: Eissalat (Bummerlsalat, Grazer Krauthäuptel usw.)	13	-	29,15	-	12	29,02	12	0,13
Häuptelsalat (Kopfsalat)	13	-	8,09	-	13	8,07	13	0,02
Blattsalate (Lollo Rossa, Lollo Bionda, Eichblattsalat usw.)	12	-	3,96	-	12	3,90	12	0,06
Endiviensalat (inkl. Friséesalat)	12	-	1,96	-	12	1,96	-	-
Zichorien-Salate (Radicchio, Zuckerhutsalat, Chicorée)	11	-	1,87	-	11	1,87	-	-
Vogersalat (Feldsalat)	5	-	0,16	-	4	0,06	5	0,10
Sonstige Salate (inkl. Kochsalat)	7	-	0,24	-	5	0,18	5	0,06
Schnittlauch	11	-	0,86	-	11	0,84	11	0,02
Sonstige Kräuter (Dille, Gartenkresse, Gewürz-, Heilkräuter)	8	-	0,26	-	7	0,26	8	0,01
Spargel weiß	2	-	36,90	-	2	36,90	-	-
Spargel grün, lila	5	-	9,55	-	5	9,55	-	-
Speisekürbis	13	-	1,57	-	13	1,57	-	-
Spinat	4	-	0,07	-	4	0,07	-	-
Tomaten: Rispentomaten	3	-	0,09	-	-	-	1	0,09
Sonstige Tomaten	14	-	0,40	-	4	0,11	5	0,29
Zucchini	14	-	1,29	-	13	1,28	1	0,02
Zuckermais	4	-	0,06	-	4	0,06	-	-
Zwiebel: Sommerzwiebel	12	-	15,38	-	12	15,38	-	-
Winterzwiebel	6	-	1,32	-	6	1,32	-	-
Bundzwiebel	4	-	3,67	-	3	3,67	2	0,00
Übrige Gemüsearten	10	-	1,46	-	9	1,41	1	0,05
Gemüsesaatgut und -jungpflanzen	5	-	5,17	-	2	5,04	3	0,13
zusammen	38	1	205,73	6,66	38	204,21	38	1,52
Topfkräuter IN STÜCK*)	2		10.200				2	10.200

ANBAU VON FELDGEMÜSE EINSCHL. MEHRFACHNUTZUNG
(Flächenangaben in Hektar)

Tabelle 15

Bezeichnung	Feldgemüseanbau				im Freiland einschl. Flachfolie/ Vlies, Netzhäuser, Niederglas		in Gewächshäusern einschl. Folientunnel	
	Betriebe		Fläche*)		Be- triebe	Fläche	Be- triebe	Fläche*)
	Ins- gesamt	dar.f. Verar- beitung	Ins- gesamt	dar.f. Verar- beitung				
NIEDERÖSTERREICH								
Brokkoli	30	-	8,42	-	30	8,42	-	-
Chinakohl	27	-	16,69	-	27	16,69	-	-
Fenchel (Knollenfenchel)	28	1	16,02	4,02	27	16,02	25	0,00
Fisolen (Pflückbohnen)	105	39	227,52	195,67	105	227,52	101	0,00
Grünerbsen	257	217	1.976,73	1.734,59	257	1.976,73	-	-
Gurken: Einlegegurken (inkl. Schälgurken)	16	4	13,10	11,80	15	13,10	1	0,00
Salatgurken, Feldgurken	50	-	1,14	-	33	0,73	30	0,41
Käferbohnen (Speisebohnen)	13	1	19,84	2,11	13	19,84	-	-
Karfiol (Blumenkohl)	30	-	7,13	-	30	7,11	14	0,02
Karotten, Möhren	225	54	1.480,87	431,58	225	1.480,87	218	0,01
Knoblauch	85	2	107,64	1,06	84	107,64	70	0,01
Knollensellerie	86	7	180,68	40,96	86	180,68	-	-
Kohl (Wirsing)	37	2	7,44	1,69	37	7,44	-	-
Kohlrabi	48	-	10,43	-	46	10,34	42	0,09
Kohlsprossen	22	-	11,75	-	22	11,75	-	-
Kraut: Frisch- und Lagerkraut (Weißkraut)	96	10	123,78	14,95	96	123,78	-	-
Industriekraut (Einschneidekraut)	14	10	58,18	54,46	14	58,18	-	-
Rotkraut (Blaukraut)	65	10	31,09	17,59	65	31,09	-	-
Kren	2	-	3,01	-	2	3,01	-	-
Kulturpilze	-	-	-	-	-	-	-	-
Melanzani	25	-	0,35	-	11	0,15	9	0,20
Melone	16	-	0,35	-	15	0,35	6	0,00
Paprika bunt (inkl. Capia)	39	-	1,49	-	23	1,10	20	0,39
Paprika grün	22	-	0,24	-	15	0,20	13	0,04
Petersilie grün	43	-	9,31	-	40	9,29	37	0,02
Petersilienwurzel	49	3	42,65	5,90	49	42,65	-	-
Pfefferoni	29	1	0,38	0,03	20	0,33	17	0,06
Porree (Lauch)	55	-	36,01	-	55	36,01	-	-
Radieschen	32	-	1,91	-	28	1,86	25	0,05
(Bier-) Rettich	6	-	0,09	-	6	0,07	3	0,02
Rhabarber	14	1	31,76	2,00	14	29,76	5	2,00
Rote Rüben	93	14	103,42	47,14	93	103,42	89	0,01
Salat: Eissalat (Bummerlsalat, Grazer Krauthäuptel usw.)	30	-	47,18	-	30	47,15	29	0,04
Häuptelsalat (Kopfsalat)	46	-	37,99	-	42	37,94	39	0,05
Blattsalate (Lollo Rossa, Lollo Bionda, Eichblattsalat usw.)	32	-	17,12	-	30	17,04	30	0,08
Endiviensalat (inkl. Friséesalat)	25	-	4,97	-	24	4,95	24	0,02
Zichorien-Salate (Radicchio, Zuckerhutsalat, Chicorée)	22	-	11,35	-	21	11,34	20	0,01
Vogersalat (Feldsalat)	17	-	0,35	-	14	0,21	12	0,14
Sonstige Salate (inkl. Kochsalat)	23	1	12,03	5,15	20	11,55	19	0,48
Schnittlauch	41	12	45,48	35,95	40	45,48	37	0,00
Sonstige Kräuter (Dille, Gartenkresse, Gewürz-, Heilkräuter)	40	4	41,11	4,66	39	41,09	33	0,02
Spargel weiß	38	1	462,41	1,60	38	462,41	-	-
Spargel grün, lila	37	1	116,17	0,50	37	116,17	-	-
Speisekürbis	184	29	325,32	130,89	183	325,32	104	0,00
Spinat	87	59	373,41	323,90	85	373,34	82	0,07
Tomaten: Rispen Tomaten	17	-	0,41	-	6	0,11	7	0,30
Sonstige Tomaten	51	-	1,32	-	27	0,44	28	0,88
Zucchini	59	-	10,58	-	56	10,49	39	0,09
Zuckermais	31	4	414,35	385,08	31	414,35	-	-
Zwiebel: Sommerzwiebel	385	30	2.591,52	272,37	385	2.591,52	-	-
Winterzwiebel	93	8	297,70	37,93	93	297,70	-	-
Bundzwiebel	13	-	0,30	-	11	0,29	12	0,01
Übrige Gemüsearten	98	18	172,30	102,49	98	172,29	92	0,02
Gemüsesaatgut und -jungpflanzen	15	-	5,75	-	9	5,02	10	0,73
zusammen	894	349	9.518,54	3.866,07	894	9.512,28	887	6,26
Topfkräuter IN STÜCK*)	7		13.450				7	13.450

ANBAU VON FELDGEMÜSE EINSCHL. MEHRFACHNUTZUNG
(Flächenangaben in Hektar)

Tabelle 15

Bezeichnung	Feldgemüseanbau				im Freiland einschl. Flachfolie/ Vlies, Netzhäuser, Niederglas		in Gewächshäusern einschl. Folientunnel	
	Betriebe		Fläche*)		Be- triebe	Fläche	Be- triebe	Fläche*)
	Ins- gesamt	dar.f. Verar- beitung	Ins- gesamt	dar.f. Verar- beitung				
OBERÖSTERREICH								
Brokkoli	43	-	41,46	-	42	41,46	35	0,01
Chinakohl	40	-	27,76	-	40	27,76	-	-
Fenchel (Knollenfenchel)	27	-	4,33	-	27	4,33	-	-
Fisolen (Pflückbohnen)	43	-	3,68	-	39	3,59	36	0,09
Grünerbsen	6	-	0,06	-	6	0,06	-	-
Gurken: Einlegegurken (inkl. Schälgurken)	37	25	130,14	129,26	37	130,14	-	-
Salatgurken, Feldgurken	61	-	6,11	-	43	5,49	44	0,62
Käferbohnen (Speisebohnen)	8	3	45,75	34,20	8	45,75	-	-
Karfiol (Blumenkohl)	47	-	23,90	-	47	23,89	40	0,02
Karotten, Möhren	82	1	91,82	3,91	82	91,82	-	-
Knoblauch	41	-	7,49	-	41	7,49	-	-
Knollensellerie	79	4	40,30	3,17	79	40,30	-	-
Kohl (Wirsing)	40	-	11,26	-	40	11,26	-	-
Kohlrabi	61	-	22,93	-	60	22,86	53	0,07
Kohlsprossen	18	-	2,31	-	18	2,31	-	-
Kraut: Frisch- und Lagerkraut (Weißkraut)	109	5	137,45	14,50	109	137,44	89	0,01
Industriekraut (Einschneidekraut)	30	23	102,05	100,42	30	102,05	-	-
Rotkraut (Blaukraut)	67	3	22,90	4,99	67	22,90	-	-
Kren	4	-	0,67	-	4	0,67	-	-
Kulturpilze	1	-	0,01	-	-	-	1	0,01
Melanzani	24	-	0,28	-	10	0,09	11	0,19
Melone	15	-	0,63	-	11	0,61	9	0,02
Paprika bunt (inkl. Capia)	46	1	1,18	0,07	15	0,25	16	0,93
Paprika grün	41	-	0,92	-	16	0,33	16	0,59
Petersilie grün	41	-	5,45	-	40	5,45	10	0,01
Petersilienwurzel	49	-	3,30	-	48	3,28	16	0,02
Pfefferoni	29	1	0,81	0,40	16	0,69	17	0,12
Porree (Lauch)	57	-	40,43	-	57	40,43	-	-
Radieschen	36	-	5,44	-	34	5,13	35	0,31
(Bier-) Rettich	23	-	21,31	-	23	21,31	-	-
Rhabarber	20	-	1,64	-	20	1,64	-	-
Rote Rüben	81	13	66,45	48,56	81	66,45	-	-
Salat: Eissalat (Bummerlsalat, Grazer Krauthäuptel usw.)	43	-	139,01	-	41	138,98	35	0,03
Häuptelsalat (Kopfsalat)	83	-	93,99	-	77	92,94	78	1,05
Blattsalate (Lollo Rossa, Lollo Bionda, Eichblattsalat usw.)	53	-	30,25	-	49	30,01	50	0,24
Endiviensalat (inkl. Friséesalat)	51	-	11,06	-	50	11,06	24	0,00
Zichorien-Salate (Radicchio, Zuckerhutsalat, Chicorée)	35	-	10,59	-	35	10,59	-	-
Vogersalat (Feldsalat)	23	-	2,09	-	14	1,45	15	0,64
Sonstige Salate (inkl. Kochsalat)	14	-	1,47	-	13	1,36	11	0,11
Schnittlauch	26	-	1,70	-	26	1,69	16	0,01
Sonstige Kräuter (Dille, Gartenkresse, Gewürz-, Heilkräuter)	22	1	2,56	1,51	22	2,56	-	-
Spargel weiß	12	-	34,30	-	12	34,30	-	-
Spargel grün, lila	19	-	59,46	-	19	59,46	-	-
Speisekürbis	84	-	81,40	-	84	81,40	-	-
Spinat	26	-	2,13	-	24	2,03	9	0,10
Tomaten: Rispen Tomaten	18	-	0,41	-	3	0,01	4	0,40
Sonstige Tomaten	55	-	1,50	-	16	0,25	17	1,26
Zucchini	54	1	37,98	1,00	52	37,87	44	0,12
Zuckermais	47	10	205,52	124,90	47	205,52	-	-
Zwiebel: Sommerzwiebel	57	3	16,42	1,51	57	16,42	-	-
Winterzwiebel	26	-	3,60	-	26	3,60	-	-
Bundzwiebel	20	-	1,67	-	20	1,67	-	-
Übrige Gemüsearten	50	2	45,40	7,18	50	45,36	48	0,04
Gemüsesaatgut und -jungpflanzen	13	-	0,51	-	2	0,05	3	0,46
zusammen	251	71	1.653,24	475,57	250	1.645,77	241	7,47
Topfkräuter IN STÜCK*)	2		9.250				2	9.250

ANBAU VON FELDGEMÜSE EINSCHL. MEHRFACHNUTZUNG
(Flächenangaben in Hektar)

Tabelle 15

Bezeichnung	Feldgemüseanbau				im Freiland einschl. Flachfolie/ Vlies, Netzhäuser, Niederglas		in Gewächshäusern einschl. Folientunnel	
	Betriebe		Fläche*)		Be- triebe	Fläche	Be- triebe	Fläche*)
	Ins- gesamt	dar.f. Verar- beitung	Ins- gesamt	dar.f. Verar- beitung				
SALZBURG								
Brokkoli	24	-	2,35	-	24	2,33	10	0,02
Chinakohl	26	-	2,10	-	26	2,10	-	-
Fenchel (Knollenfenchel)	15	-	0,45	-	14	0,41	5	0,04
Fisolen (Pflückbohnen)	17	-	0,53	-	16	0,48	17	0,05
Grünerbsen	3	-	0,04	-	3	0,04	-	-
Gurken: Einlegegurken (inkl. Schälgurken)	2	-	0,01	-	1	0,01	1	0,00
Salatgurken, Feldgurken	26	-	0,41	-	17	0,29	18	0,12
Käferbohnen (Speisebohnen)	-	-	-	-	-	-	-	-
Karfiol (Blumenkohl)	22	-	2,05	-	22	2,05	10	0,01
Karotten, Möhren	42	-	25,97	-	42	25,95	43	0,02
Knoblauch	6	-	0,46	-	6	0,46	-	-
Knollensellerie	38	-	7,70	-	38	7,70	-	-
Kohl (Wirsing)	26	-	1,52	-	26	1,52	-	-
Kohlrabi	36	-	2,30	-	36	2,26	37	0,04
Kohlsprossen	22	-	0,81	-	22	0,81	-	-
Kraut: Frisch- und Lagerkraut (Weißkraut)	42	-	17,04	-	42	17,03	18	0,01
Industriekraut (Einschneidekraut)	12	-	1,53	-	12	1,53	-	-
Rotkraut (Blaukraut)	34	-	2,94	-	34	2,94	-	-
Kren	-	-	-	-	-	-	-	-
Kulturpilze	-	-	-	-	-	-	-	-
Melanzani	6	-	0,04	-	-	-	1	0,04
Melone	1	-	0,02	-	1	0,02	-	-
Paprika bunt (inkl. Capia)	12	-	0,16	-	-	-	1	0,16
Paprika grün	16	-	0,15	-	2	0,01	3	0,14
Petersilie grün	36	-	1,35	-	34	1,29	35	0,06
Petersilienwurzel	14	-	1,07	-	14	1,07	-	-
Pfefferoni	10	-	0,18	-	4	0,16	5	0,02
Porree (Lauch)	33	-	2,97	-	33	2,96	11	0,01
Radieschen	23	-	2,36	-	22	2,18	16	0,18
(Bier-) Rettich	15	-	3,01	-	15	2,93	3	0,08
Rhabarber	4	-	0,12	-	4	0,12	-	-
Rote Rüben	32	-	5,75	-	32	5,75	-	-
Salat: Eissalat (Bummerlsalat, Grazer Krauthäuptel usw.)	31	-	3,63	-	31	3,62	17	0,01
Häuptelsalat (Kopfsalat)	39	-	5,60	-	39	5,57	39	0,03
Blattsalate (Lollo Rossa, Lollo Bionda, Eichblattsalat usw.)	35	-	14,03	-	35	14,02	17	0,01
Endiviensalat (inkl. Friséesalat)	29	-	0,99	-	29	0,99	-	-
Zichorien-Salate (Radicchio, Zuckerhutsalat, Chicorée)	19	-	0,91	-	19	0,91	-	-
Vogersalat (Feldsalat)	22	-	0,95	-	17	0,44	18	0,51
Sonstige Salate (inkl. Kochsalat)	16	-	1,12	-	16	1,06	17	0,06
Schnittlauch	31	-	1,52	-	31	1,49	12	0,02
Sonstige Kräuter (Dille, Gartenkresse, Gewürz-, Heilkräuter)	19	-	0,62	-	18	0,62	8	0,01
Spargel weiß	-	-	-	-	-	-	-	-
Spargel grün, lila	-	-	-	-	-	-	-	-
Speisekürbis	29	-	3,99	-	29	3,99	-	-
Spinat	25	-	1,38	-	25	1,36	11	0,02
Tomaten: Rispentomaten	7	-	0,08	-	-	-	1	0,08
Sonstige Tomaten	20	-	0,48	-	1	0,01	2	0,47
Zucchini	29	-	0,91	-	28	0,85	17	0,06
Zuckermais	11	-	0,43	-	11	0,43	-	-
Zwiebel: Sommerzwiebel	11	-	0,48	-	11	0,48	-	-
Winterzwiebel	6	-	0,40	-	6	0,40	-	-
Bundzwiebel	14	-	0,45	-	14	0,43	7	0,01
Übrige Gemüsearten	18	-	2,56	-	18	2,56	-	-
Gemüsesaatgut und -jungpflanzen	9	-	0,42	-	6	0,07	7	0,35
zusammen	47	-	126,31	-	47	123,69	48	2,62
Topfkräuter IN STÜCK*)	2		8.000				2	8.000

ANBAU VON FELDGEMÜSE EINSCHL. MEHRFACHNUTZUNG
(Flächenangaben in Hektar)

Tabelle 15

Bezeichnung	Feldgemüseanbau				im Freiland		in	
	Betriebe		Fläche*)		einschl. Flachfolie/ Vlies, Netzhäuser, Niederglas		Gewächshäusern einschl. Folientunnel	
	Ins- gesamt	dar.f. Verar- beitung	Ins- gesamt	dar.f. Verar- beitung	Be- triebe	Fläche	Be- triebe	Fläche*)
STEIERMARK								
Brokkoli	47	-	9,11	-	45	9,10	35	0,01
Chinakohl	60	-	51,81	-	59	51,75	29	0,05
Fenchel (Knollenfenchel)	29	-	5,25	-	29	5,23	26	0,02
Fisolen (Pflückbohnen)	86	-	13,50	-	82	12,94	82	0,56
Grünerbsen	36	-	0,94	-	34	0,90	25	0,04
Gurken: Einlegegurken (inkl. Schälgurken)	13	1	0,20	0,01	11	0,18	11	0,02
Salatgurken, Feldgurken	86	-	3,05	-	26	0,45	26	2,60
Käferbohnen (Speisebohnen)	135	32	334,18	99,19	135	334,18	-	-
Karfiol (Blumenkohl)	53	-	3,91	-	50	3,87	44	0,03
Karotten, Möhren	75	-	5,28	-	73	5,15	73	0,13
Knoblauch	44	-	4,85	-	43	4,85	10	0,00
Knollensellerie	70	-	3,69	-	70	3,69	-	-
Kohl (Wirsing)	42	-	2,01	-	42	2,01	-	-
Kohlrabi	72	-	3,04	-	65	2,85	64	0,19
Kohlsprossen	31	-	2,74	-	29	2,73	22	0,01
Kraut: Frisch- und Lagerkraut (Weißkraut)	88	1	22,32	0,58	87	22,26	74	0,06
Industriekraut (Einschneidekraut)	18	6	9,70	5,42	18	9,70	-	-
Rotkraut (Blaukraut)	47	-	3,04	-	47	3,03	27	0,00
Kren	89	34	315,61	129,14	89	315,61	-	-
Kulturpilze	1	-	0,00	-	-	-	1	0,00
Melanzani	45	-	1,17	-	11	0,07	12	1,09
Melone	16	-	4,29	-	10	4,10	11	0,19
Paprika bunt (inkl. Capia)	61	-	1,28	-	16	0,25	17	1,03
Paprika grün	79	-	2,95	-	13	0,90	14	2,06
Petersilie grün	58	-	0,94	-	52	0,85	52	0,08
Petersilienwurzel	31	-	0,64	-	30	0,64	5	0,00
Pfefferoni	41	1	0,96	0,00	11	0,55	11	0,41
Porree (Lauch)	68	-	4,13	-	67	4,10	62	0,03
Radieschen	78	-	3,92	-	65	3,14	66	0,78
(Bier-) Rettich	33	-	4,16	-	32	4,15	30	0,00
Rhabarber	12	-	0,42	-	12	0,42	-	-
Rote Rüben	74	-	8,60	-	73	8,59	43	0,00
Salat: Eissalat (Bummerlsalat, Grazer Krauthäuptel usw.)	102	-	84,55	-	84	79,35	84	5,19
Häuptelsalat (Kopfsalat)	68	-	38,39	-	53	36,31	47	2,08
Blattsalate (Lollo Rossa, Lollo Bionda, Eichblattsalat usw.)	50	-	13,19	-	47	12,90	42	0,30
Endiviensalat (inkl. Friséesalat)	86	-	11,16	-	81	10,84	74	0,32
Zichorien-Salate (Radicchio, Zuckerhutsalat, Chicorée)	45	-	4,48	-	44	4,39	44	0,10
Vogersalat (Feldsalat)	77	-	10,01	-	52	6,24	53	3,77
Sonstige Salate (inkl. Kochsalat)	20	-	1,73	-	14	1,35	15	0,38
Schnittlauch	35	-	0,18	-	27	0,16	27	0,02
Sonstige Kräuter (Dille, Gartenkresse, Gewürz-, Heilkräuter)	22	-	0,79	-	16	0,74	16	0,05
Spargel weiß	7	-	16,10	-	7	16,10	-	-
Spargel grün, lila	9	-	11,95	-	9	11,95	-	-
Speisekürbis	78	-	21,42	-	77	21,38	67	0,04
Spinat	48	-	2,03	-	39	1,75	39	0,28
Tomaten: Rispen Tomaten	16	-	5,40	-	3	0,03	4	5,38
Sonstige Tomaten	108	-	14,27	-	13	0,29	14	13,99
Zucchini	70	-	3,71	-	56	3,48	50	0,23
Zuckermais	20	-	2,10	-	20	2,10	-	-
Zwiebel: Sommerzwiebel	56	-	11,02	-	55	10,96	52	0,06
Winterzwiebel	37	-	2,87	-	37	2,87	24	0,00
Bundzwiebel	32	-	1,35	-	28	1,27	23	0,08
Übrige Gemüsearten	39	-	8,14	-	39	8,10	40	0,04
Gemüsesaatgut und -jungpflanzen	6	-	0,43	-	4	0,26	4	0,17
zusammen	360	71	1.092,94	234,34	340	1.051,04	326	41,90
Topfkräuter IN STÜCK*)	7		19.765				7	19.765

ANBAU VON FELDGEMÜSE EINSCHL. MEHRFACHNUTZUNG
(Flächenangaben in Hektar)

Tabelle 15

Bezeichnung	Feldgemüseanbau				im Freiland einschl. Flachfolie/ Vlies, Netzhäuser, Niederglas		in Gewächshäusern einschl. Folientunnel	
	Betriebe		Fläche*)		Be- triebe	Fläche	Be- triebe	Fläche*)
	Ins- gesamt	dar.f. Verar- beitung	Ins- gesamt	dar.f. Verar- beitung				
TIROL								
Brokkoli	37	-	31,95	-	37	31,95	-	-
Chinakohl	41	-	32,57	-	41	32,57	-	-
Fenchel (Knollenfenchel)	22	-	9,48	-	22	9,48	-	-
Fisolen (Pflückbohnen)	23	-	8,53	-	23	8,53	-	-
Grünerbsen	4	-	0,06	-	3	0,06	3	0,00
Gurken: Einlegegurken (inkl. Schälgurken)	-	-	-	-	-	-	-	-
Salatgurken, Feldgurken	32	-	7,86	-	29	7,80	22	0,06
Käferbohnen (Speisebohnen)	4	-	0,18	-	4	0,18	-	-
Karfiol (Blumenkohl)	40	-	44,35	-	40	44,35	-	-
Karotten, Möhren	42	-	71,31	-	42	71,31	-	-
Knoblauch	11	-	4,58	-	11	4,58	-	-
Knollensellerie	37	-	22,65	-	37	22,65	-	-
Kohl (Wirsing)	25	-	11,41	-	25	11,41	-	-
Kohlrabi	44	-	32,61	-	44	32,61	-	-
Kohlsprossen	15	-	1,13	-	15	1,13	-	-
Kraut: Frisch- und Lagerkraut (Weißkraut)	51	-	47,48	-	51	47,48	-	-
Industriekraut (Einschneidekraut)	7	1	1,48	0,80	7	1,48	-	-
Rotkraut (Blaukraut)	37	-	9,75	-	37	9,75	-	-
Kren	1	-	0,01	-	1	0,01	-	-
Kulturpilze	-	-	-	-	-	-	-	-
Melanzani	11	-	0,35	-	7	0,33	3	0,02
Melone	-	-	-	-	-	-	-	-
Paprika bunt (inkl. Capia)	11	-	1,06	-	5	0,94	6	0,12
Paprika grün	12	-	0,22	-	6	0,10	5	0,12
Petersilie grün	32	-	7,79	-	30	7,76	20	0,03
Petersilienwurzel	9	-	2,37	-	9	2,37	-	-
Pfefferoni	4	-	0,02	-	2	0,01	1	0,01
Porree (Lauch)	39	-	40,30	-	39	40,30	-	-
Radieschen	44	-	88,63	-	44	88,62	3	0,01
(Bier-) Rettich	12	-	23,79	-	12	23,79	-	-
Rhabarber	16	1	2,03	0,08	16	2,03	-	-
Rote Rüben	24	1	4,78	0,11	24	4,78	-	-
Salat: Eissalat (Bummerlsalat, Grazer Krauthäuptel usw.)	52	-	105,22	-	52	105,22	-	-
Häuptelsalat (Kopfsalat)	48	-	43,19	-	48	43,18	3	0,01
Blattsalate (Lollo Rossa, Lollo Bionda, Eichblattsalat usw.)	40	-	55,40	-	40	55,34	33	0,06
Endiviensalat (inkl. Friséesalat)	37	-	17,07	-	37	17,07	-	-
Zichorien-Salate (Radicchio, Zuckerhutsalat, Chicorée)	21	-	9,70	-	21	9,70	-	-
Vogersalat (Feldsalat)	20	-	14,79	-	20	14,79	-	-
Sonstige Salate (inkl. Kochsalat)	14	1	19,78	1,80	14	19,77	6	0,01
Schnittlauch	24	-	5,40	-	24	5,40	-	-
Sonstige Kräuter (Dille, Gartenkresse, Gewürz-, Heilkräuter)	11	-	0,90	-	11	0,90	-	-
Spargel weiß	1	-	0,78	-	1	0,78	-	-
Spargel grün, lila	3	-	0,61	-	3	0,61	-	-
Speisekürbis	46	-	39,15	-	46	39,15	-	-
Spinat	19	-	5,25	-	19	5,25	-	-
Tomaten: Rispentomaten	6	-	0,08	-	-	-	1	0,08
Sonstige Tomaten	13	-	0,74	-	4	0,02	2	0,71
Zucchini	47	-	32,36	-	45	32,34	15	0,02
Zuckermais	13	-	2,24	-	13	2,24	-	-
Zwiebel: Sommerzwiebel	11	-	5,18	-	11	5,18	-	-
Winterzwiebel	10	-	2,26	-	10	2,26	-	-
Bundzwiebel	20	-	32,52	-	20	32,52	-	-
Übrige Gemüsearten	18	-	7,73	-	18	7,73	-	-
Gemüsesaatgut und -jungpflanzen	3	-	0,61	-	2	0,60	1	0,01
zusammen	101	2	909,64	2,79	101	908,37	100	1,27
Topfkräuter IN STÜCK*)	2		524				2	524

ANBAU VON FELDGEMÜSE EINSCHL. MEHRFACHNUTZUNG
(Flächenangaben in Hektar)

Tabelle 15

Bezeichnung	Feldgemüseanbau				im Freiland einschl. Flachfolie/ Vlies, Netzhäuser, Niederglas		in Gewächshäusern einschl. Folientunnel	
	Betriebe		Fläche*)		Be- triebe	Fläche	Be- triebe	Fläche*)
	Ins- gesamt	dar.f. Verar- beitung	Ins- gesamt	dar.f. Verar- beitung				
VORARLBERG								
Brokkoli	13	-	3,87	-	13	3,87	-	-
Chinakohl	15	-	1,93	-	15	1,93	-	-
Fenchel (Knollenfenchel)	12	-	0,51	-	12	0,51	-	-
Fisolen (Pflückbohnen)	15	-	0,95	-	15	0,92	10	0,03
Grünerbsen	5	-	0,13	-	5	0,13	-	-
Gurken: Einlegegurken (inkl. Schälgurken)	2	-	0,05	-	2	0,05	-	-
Salatgurken, Feldgurken	15	-	0,37	-	8	0,19	9	0,18
Käferbohnen (Speisebohnen)	4	-	0,07	-	4	0,07	-	-
Karfiol (Blumenkohl)	12	-	4,88	-	12	4,88	-	-
Karotten, Möhren	21	-	9,45	-	21	9,45	-	-
Knoblauch	8	-	0,44	-	8	0,44	-	-
Knollensellerie	16	-	1,23	-	16	1,23	-	-
Kohl (Wirsing)	12	-	0,52	-	12	0,52	-	-
Kohlrabi	18	-	4,42	-	17	4,39	14	0,04
Kohlsprossen	9	-	0,64	-	9	0,64	-	-
Kraut: Frisch- und Lagerkraut (Weißkraut)	22	-	4,03	-	22	4,03	-	-
Industriekraut (Einschneidekraut)	5	-	1,58	-	5	1,58	-	-
Rotkraut (Blaukraut)	17	-	1,55	-	17	1,55	-	-
Kren	-	-	-	-	-	-	-	-
Kulturpilze	-	-	-	-	-	-	-	-
Melanzani	10	-	0,05	-	3	0,01	4	0,04
Melone	2	-	0,01	-	1	0,01	1	0,00
Paprika bunt (inkl. Capia)	14	-	0,32	-	4	0,22	5	0,11
Paprika grün	9	-	0,14	-	1	0,01	1	0,13
Petersilie grün	16	-	1,96	-	13	1,74	12	0,22
Petersilienwurzel	6	-	0,12	-	6	0,12	-	-
Pfefferoni	7	-	0,11	-	1	0,10	2	0,01
Porree (Lauch)	18	-	4,34	-	18	4,34	-	-
Radieschen	12	-	2,48	-	10	2,44	10	0,04
(Bier-) Rettich	8	-	0,49	-	7	0,48	6	0,01
Rhabarber	6	-	0,24	-	6	0,24	-	-
Rote Rüben	17	-	2,00	-	17	2,00	9	0,00
Salat: Eissalat (Bummerlsalat, Grazer Krauthäuptel usw.)	15	-	7,02	-	15	7,02	12	0,01
Häuptelsalat (Kopfsalat)	17	-	12,32	-	17	12,29	16	0,02
Blattsalate (Lollo Rossa, Lollo Bionda, Eichblattsalat usw.)	16	-	6,29	-	16	6,25	15	0,04
Endiviensalat (inkl. Friséesalat)	13	-	0,41	-	13	0,41	12	0,00
Zichorien-Salate (Radicchio, Zuckerhutsalat, Chicorée)	12	-	0,81	-	12	0,81	9	0,00
Vogersalat (Feldsalat)	15	-	0,54	-	5	0,11	5	0,43
Sonstige Salate (inkl. Kochsalat)	6	-	0,17	-	3	0,12	4	0,05
Schnittlauch	8	-	0,02	-	7	0,02	2	0,00
Sonstige Kräuter (Dille, Gartenkresse, Gewürz-, Heilkräuter)	6	-	0,06	-	5	0,06	6	0,01
Spargel weiß	-	-	-	-	-	-	-	-
Spargel grün, lila	1	-	0,19	-	1	0,19	-	-
Speisekürbis	20	-	2,57	-	20	2,57	-	-
Spinat	11	-	0,32	-	7	0,11	6	0,22
Tomaten: Rispen Tomaten	5	-	0,08	-	-	-	1	0,08
Sonstige Tomaten	14	-	0,48	-	1	0,05	2	0,43
Zucchini	15	-	0,44	-	14	0,40	13	0,04
Zuckermais	7	-	0,55	-	7	0,55	-	-
Zwiebel: Sommerzwiebel	15	-	2,19	-	15	2,19	-	-
Winterzwiebel	7	-	0,13	-	7	0,13	-	-
Bundzwiebel	9	-	0,20	-	9	0,20	2	0,00
Übrige Gemüsearten	14	-	3,71	-	14	3,57	14	0,14
Gemüsesaatgut und -jungpflanzen	4	-	1,09	-	2	0,47	3	0,62
zusammen	33	-	88,51	-	33	85,58	34	2,92
Topfkräuter IN STÜCK*)	3		1.380				3	1.380

ANBAU VON FELDGEMÜSE EINSCHL. MEHRFACHNUTZUNG
(Flächenangaben in Hektar)

Tabelle 15

Bezeichnung	Feldgemüseanbau				im Freiland einschl. Flachfolie/ Vlies, Netzhäuser, Niederglas		in Gewächshäusern einschl. Folientunnel	
	Betriebe		Fläche*)		Be- triebe	Fläche	Be- triebe	Fläche*)
	Ins- gesamt	dar.f. Verar- beitung	Ins- gesamt	dar.f. Verar- beitung				
WIEN								
Brokkoli	1	-	0,01	-	1	0,01	-	-
Chinakohl	1	-	0,02	-	1	0,02	-	-
Fenchel (Knollenfenchel)	2	-	0,01	-	2	0,01	-	-
Fisolen (Pflückbohnen)	4	-	2,11	-	4	2,11	-	-
Grünerbsen	5	1	23,72	6,26	5	23,72	-	-
Gurken: Einlegegurken (inkl. Schälgurken)	-	-	-	-	-	-	-	-
Salatgurken, Feldgurken	2	-	0,03	-	2	0,03	-	-
Käferbohnen (Speisebohnen)	1	-	3,71	-	1	3,71	-	-
Karfiol (Blumenkohl)	2	-	1,36	-	2	1,36	-	-
Karotten, Möhren	9	2	17,16	5,82	9	17,16	-	-
Knoblauch	2	-	0,03	-	2	0,03	-	-
Knollensellerie	3	-	0,34	-	3	0,34	-	-
Kohl (Wirsing)	3	-	1,03	-	3	1,03	-	-
Kohlrabi	3	-	1,33	-	3	1,33	-	-
Kohlsprossen	-	-	-	-	-	-	-	-
Kraut: Frisch- und Lagerkraut (Weißkraut)	2	-	0,05	-	2	0,05	-	-
Industriekraut (Einschneidekraut)	-	-	-	-	-	-	-	-
Rotkraut (Blaukraut)	2	-	0,01	-	2	0,01	-	-
Kren	-	-	-	-	-	-	-	-
Kulturpilze	-	-	-	-	-	-	-	-
Melanzani	1	-	0,01	-	1	0,01	-	-
Melone	-	-	-	-	-	-	-	-
Paprika bunt (inkl. Capia)	2	-	0,03	-	2	0,03	-	-
Paprika grün	1	-	0,01	-	-	-	1	0,01
Petersilie grün	5	-	4,65	-	5	4,65	-	-
Petersilienwurzel	10	2	10,19	3,63	10	10,19	-	-
Pfefferoni	2	-	0,01	-	2	0,01	-	-
Porree (Lauch)	2	-	0,73	-	2	0,73	-	-
Radieschen	3	-	0,06	-	2	0,03	3	0,03
(Bier-) Rettich	1	-	0,00	-	1	0,00	-	-
Rhabarber	1	-	0,01	-	1	0,01	-	-
Rote Rüben	3	-	0,16	-	3	0,16	-	-
Salat: Eissalat (Bummerlsalat, Grazer Krauthäuptel usw.)	4	-	32,95	-	4	32,95	-	-
Häuptelsalat (Kopfsalat)	6	-	47,78	-	6	47,78	-	-
Blattsalate (Lollo Rossa, Lollo Bionda, Eichblattsalat usw.)	1	-	0,01	-	1	0,01	-	-
Endiviensalat (inkl. Friséesalat)	3	-	8,63	-	3	8,63	-	-
Zichorien-Salate (Radicchio, Zuckerhutsalat, Chicorée)	1	-	0,03	-	1	0,03	-	-
Vogersalat (Feldsalat)	-	-	-	-	-	-	-	-
Sonstige Salate (inkl. Kochsalat)	1	-	0,01	-	1	0,01	-	-
Schnittlauch	2	-	0,40	-	2	0,40	-	-
Sonstige Kräuter (Dille, Gartenkresse, Gewürz-, Heilkräuter)	1	-	0,01	-	1	0,01	-	-
Spargel weiß	-	-	-	-	-	-	-	-
Spargel grün, lila	-	-	-	-	-	-	-	-
Speisekürbis	4	-	1,52	-	4	1,52	-	-
Spinat	2	-	0,02	-	2	0,02	-	-
Tomaten: Rispen Tomaten	1	-	0,01	-	1	0,01	-	-
Sonstige Tomaten	3	-	0,05	-	2	0,04	3	0,01
Zucchini	3	-	0,04	-	2	0,03	3	0,01
Zuckermais	1	-	0,05	-	1	0,05	-	-
Zwiebel: Sommerzwiebel	2	-	4,22	-	2	4,22	-	-
Winterzwiebel	-	-	-	-	-	-	-	-
Bundzwiebel	1	-	0,03	-	1	0,03	-	-
Übrige Gemüsearten	5	1	6,20	0,80	5	6,20	-	-
Gemüsesaatgut und -jungpflanzen	2	-	0,07	-	1	0,07	2	0,00
zusammen	22	3	168,77	16,51	22	168,71	12	0,06
Topfkräuter IN STÜCK*)	-	-	-	-	-	-	-	-

WICHTIGSTE ABSATZWEGE DER FELDGEMÜSEANBAUBETRIEBE

Tabelle 16

Bezeichnung	Feld-gemüse-anbau-betriebe insgesamt	mit Verkauf an Wiederverkäufer					mit Verkauf an Endverbraucher
		Handelskettenbelieferung (direkt)	Großmarkt/ Großhandel	Einzelhandel (Floristen, Gartengestalter)	Verarbeitungsindustrie	Erzeugerorganisationen	am Verbrauchermarkt, im eigenen Geschäft oder Betrieb, Ab Hof, Gastronomie und Hotellerie, Onlineshop

ÖSTERREICH

Größenstufen nach der Feldgemüseanbaufläche

unter 0,25 ha	127	1	6	9	-	5	119
0,25 bis unter 0,5 ha	150	4	17	10	4	14	130
0,5 bis unter 1 ha	175	13	34	20	5	5	144
1 bis unter 2 ha	210	17	53	18	34	34	116
2 bis unter 3 ha	159	13	60	21	30	29	68
3 bis unter 5 ha	257	36	94	23	68	57	94
5 ha und mehr	792	143	348	70	302	169	167
zusammen	1.870	227	612	171	443	313	838

Bundesländer

Burgenland	124	18	38	14	10	46	42
Kärnten	38	10	11	6	1	-	31
Niederösterreich	894	89	355	68	303	143	298
Oberösterreich	251	31	74	32	69	27	124
Salzburg	47	6	14	6	-	1	43
Steiermark	360	24	82	26	51	89	197
Tirol	101	41	25	12	5	4	70
Vorarlberg	33	5	1	5	-	-	29
Wien	22	3	12	2	4	3	4

Bezeichnung	Anteil des Verkaufes der Produkte an Wiederverkäufer					Anteil des Verkaufes der Produkte an Endverbraucher
	Handelskettenbelieferung (direkt)	Großmarkt/ Großhandel	Einzelhandel (Floristen, Gartengestalter)	Verarbeitungsindustrie	Erzeugerorganisationen	am Verbrauchermarkt, im eigenen Geschäft oder Betrieb, Ab Hof, Gastronomie und Hotellerie, Onlineshop
	in Prozent					

ÖSTERREICH

Größenstufen nach der Feldgemüseanbaufläche

unter 0,25 ha	40,00	88,33	55,22	-	70,00	94,82
0,25 bis unter 0,5 ha	46,25	80,71	43,50	83,75	88,86	87,92
0,5 bis unter 1 ha	70,00	68,47	57,30	100,00	68,20	85,24
1 bis unter 2 ha	74,94	69,32	63,28	93,88	89,85	74,71
2 bis unter 3 ha	65,77	75,83	62,86	87,70	88,83	58,35
3 bis unter 5 ha	71,33	72,74	40,70	87,25	92,46	44,20
5 ha und mehr	79,71	69,21	55,87	72,65	78,12	27,92
zusammen	75,91	70,88	54,88	77,95	83,19	67,35

Bundesländer

Burgenland	80,11	75,00	55,93	48,10	94,33	59,64
Kärnten	53,80	44,09	34,67	100,00	-	79,65
Niederösterreich	77,39	73,77	57,40	76,28	78,41	60,73
Oberösterreich	76,35	62,62	46,66	85,30	71,63	70,85
Salzburg	64,17	44,64	41,67	-	33,00	79,23
Steiermark	71,04	77,04	63,88	88,27	90,02	70,07
Tirol	78,20	54,20	63,17	36,00	64,75	62,03
Vorarlberg	88,00	5,00	25,60	-	-	94,03
Wien	86,67	76,67	100,00	67,25	83,33	75,25

PRODUKTIONSWEISE UND NÜTZLINGSEINSATZ DER FELDGEMÜSEANBAUBETRIEBE

Tabelle 17

Bezeichnung	Feldgemüse- anbaubetriebe insgesamt	Produktionsweise		Betriebe mit Nützlings- einsatz
		Anerkannter Bio- Betrieb	Konventioneller Betrieb	

ÖSTERREICH

**Größenstufen nach der
Feldgemüseanbaufläche**

unter 0,25 ha	127	38	89	10
0,25 bis unter 0,5 ha	150	40	110	31
0,5 bis unter 1 ha	175	51	124	27
1 bis unter 2 ha	210	40	170	37
2 bis unter 3 ha	159	35	124	20
3 bis unter 5 ha	257	45	212	32
5 ha und mehr	792	161	631	83
zusammen	1.870	410	1.460	240

Bundesländer

Burgenland	124	42	82	42
Kärnten	38	12	26	6
Niederösterreich	894	222	672	53
Oberösterreich	251	57	194	42
Salzburg	47	9	38	19
Steiermark	360	36	324	52
Tirol	101	16	85	18
Vorarlberg	33	11	22	8
Wien	22	5	17	-

ARBEITSKRÄFTE IN DEN

Größenstufen nach der Feldgemüseanbaufläche	Feldgemüseanbau- betriebe insgesamt		Betriebe mit fam.eig. Arbeits- kräften ins- gesamt	Familieneigene Arbeitskräfte						
				Zusammen		d a v o n				
	Anzahl	Hektar				männl.	weibl.	voll- beschäftigt		teil- beschäftigt
männl.			weibl.	männl.	weibl.			männl.	weibl.	
ÖSTERREICH										
unter 0,25 ha	127	20,86	127	126	118	78	77	48	41	
0,25 bis unter 0,5 ha	150	53,05	149	163	134	101	75	62	59	
0,5 bis unter 1 ha	175	125,93	174	220	178	143	104	77	74	
1 bis unter 2 ha	210	297,49	207	246	162	175	101	71	61	
2 bis unter 3 ha	159	391,62	158	202	114	156	77	46	37	
3 bis unter 5 ha	257	995,43	254	308	208	242	140	66	68	
5 ha und mehr	792	12.111,06	779	945	491	726	321	219	170	
zusammen	1.870	13.995,44	1.848	2.210	1.405	1.621	895	589	510	
Burgenland										
unter 0,25 ha	8	1,41	8	10	9	7	7	3	2	
0,25 bis unter 0,5 ha	15	5,21	15	20	9	9	4	11	5	
0,5 bis unter 1 ha	14	9,35	13	21	10	15	6	6	4	
1 bis unter 2 ha	10	14,35	10	12	7	8	4	4	3	
2 bis unter 3 ha	11	26,57	11	15	4	11	4	4	-	
3 bis unter 5 ha	13	52,01	13	16	13	15	8	1	5	
5 ha und mehr	53	920,40	50	59	35	46	23	13	12	
zusammen	124	1.029,30	120	153	87	111	56	42	31	
Kärnten										
unter 0,25 ha	6	1,17	6	6	7	4	3	2	4	
0,25 bis unter 0,5 ha	4	1,63	4	3	2	3	-	-	2	
0,5 bis unter 1 ha	10	6,72	10	10	10	9	5	1	5	
1 bis unter 2 ha	2	2,95	1	1	1	1	-	-	1	
2 bis unter 3 ha	1	2,06	1	1	1	1	1	-	-	
3 bis unter 5 ha	5	19,63	4	13	6	9	6	4	-	
5 ha und mehr	10	146,44	9	14	7	12	6	2	1	
zusammen	38	180,58	35	48	34	39	21	9	13	
Niederösterreich										
unter 0,25 ha	39	6,43	39	37	29	29	20	8	9	
0,25 bis unter 0,5 ha	43	15,40	42	43	32	34	21	9	11	
0,5 bis unter 1 ha	56	41,07	56	67	51	51	38	16	13	
1 bis unter 2 ha	59	81,82	57	63	37	48	22	15	15	
2 bis unter 3 ha	72	182,45	72	93	44	71	27	22	17	
3 bis unter 5 ha	115	451,91	115	136	90	100	53	36	37	
5 ha und mehr	510	8.446,69	503	597	286	457	187	140	99	
zusammen	894	9.225,76	884	1.036	569	790	368	246	201	
Oberösterreich										
unter 0,25 ha	23	3,69	23	23	23	11	14	12	9	
0,25 bis unter 0,5 ha	26	9,27	26	30	28	16	16	14	12	
0,5 bis unter 1 ha	23	16,51	23	29	26	17	13	12	13	
1 bis unter 2 ha	23	33,83	23	28	21	19	13	9	8	
2 bis unter 3 ha	15	37,22	15	19	12	15	10	4	2	
3 bis unter 5 ha	38	149,44	38	46	26	35	17	11	9	
5 ha und mehr	103	1.310,97	102	123	66	95	40	28	26	
zusammen	251	1.560,92	250	298	202	208	123	90	79	

FELDGEMUESEANBAUBETRIEBEN

Tabelle 18

Betriebe mit fam. fremden Arbeitskräften insgesamt	Familienfremde Arbeitskräfte										Größenstufen nach der Feldgemüseanbaufläche
	Zusammen		d a v o n								
			Ständig beschäftigt				Saisonarbeiter/ Saison- arbeiterin		Ernte- helfer/Ernte- helferin (bis 6 Wochen)		
			voll- beschäftigt (inkl. Lehrlinge)		teil- beschäftigt						
männl.	weibl.	männl.	weibl.	männl.	weibl.	männl.	weibl.	männl.	weibl.		

ÖSTERREICH

15	13	9	1	-	6	3	5	1	1	5	unter 0,25	ha
29	35	31	5	1	3	12	14	6	13	12	0,25 bis unter 0,5	ha
53	77	66	3	-	14	20	25	22	35	24	0,5 bis unter 1	ha
86	156	127	13	5	28	27	63	69	52	26	1 bis unter 2	ha
82	197	181	11	5	28	34	74	58	84	84	2 bis unter 3	ha
137	480	285	42	42	29	44	249	114	160	85	3 bis unter 5	ha
506	3.333	1.882	361	137	92	87	2.236	1.144	644	514	5 ha und mehr	
908	4.291	2.581	436	190	200	227	2.666	1.414	989	750	zusammen	

Burgenland

-	-	-	-	-	-	-	-	-	-	-	unter 0,25	ha
3	7	5	-	-	-	-	3	-	4	5	0,25 bis unter 0,5	ha
7	12	20	-	-	3	4	6	6	3	10	0,5 bis unter 1	ha
7	11	23	-	2	4	10	6	11	1	-	1 bis unter 2	ha
9	27	32	-	-	4	3	18	20	5	9	2 bis unter 3	ha
5	10	30	-	7	-	-	1	6	9	17	3 bis unter 5	ha
47	368	353	60	28	11	17	230	244	67	64	5 ha und mehr	
78	435	463	60	37	22	34	264	287	89	105	zusammen	

Kärnten

3	1	2	-	-	-	1	1	-	-	1	unter 0,25	ha
1	2	-	-	-	-	-	-	-	2	-	0,25 bis unter 0,5	ha
4	4	3	1	-	1	2	-	-	2	1	0,5 bis unter 1	ha
2	2	3	2	1	-	1	-	1	-	-	1 bis unter 2	ha
-	-	-	-	-	-	-	-	-	-	-	2 bis unter 3	ha
5	5	11	1	-	-	2	1	3	3	6	3 bis unter 5	ha
10	90	60	1	1	4	2	77	56	8	1	5 ha und mehr	
25	104	79	5	2	5	8	79	60	15	9	zusammen	

Niederösterreich

4	7	-	-	-	4	-	2	-	1	-	unter 0,25	ha
8	8	6	3	-	-	3	3	1	2	2	0,25 bis unter 0,5	ha
15	11	16	1	-	2	4	2	7	6	5	0,5 bis unter 1	ha
22	37	23	8	2	2	2	12	10	15	9	1 bis unter 2	ha
30	58	32	5	-	15	2	9	10	29	20	2 bis unter 3	ha
49	128	71	28	24	12	8	48	29	40	10	3 bis unter 5	ha
280	1.509	855	230	73	66	31	875	421	338	330	5 ha und mehr	
408	1.758	1.003	275	99	101	50	951	478	431	376	zusammen	

Oberösterreich

3	3	1	1	-	1	-	1	-	-	1	unter 0,25	ha
7	5	8	1	1	2	5	2	2	-	-	0,25 bis unter 0,5	ha
5	9	6	1	-	-	-	8	6	-	-	0,5 bis unter 1	ha
9	22	3	2	-	1	-	9	1	10	2	1 bis unter 2	ha
9	39	13	2	2	-	5	26	1	11	5	2 bis unter 3	ha
25	167	60	3	1	-	2	145	54	19	3	3 bis unter 5	ha
77	808	299	36	16	2	19	658	221	112	43	5 ha und mehr	
135	1.053	390	46	20	6	31	849	285	152	54	zusammen	

ARBEITSKRÄFTE IN DEN

Größenstufen nach der Feldgemüseanbaufläche	Feldgemüseanbau- betriebe insgesamt		Betriebe mit fam.eig. Arbeits- kräften ins- gesamt	Familieneigene Arbeitskräfte						
				Zusammen		d a v o n				
	Anzahl	Hektar				männl.	weibl.	männl.	weibl.	männl.
Salzburg										
unter 0,25 ha	-	-	-	-	-	-	-	-	-	-
0,25 bis unter 0,5 ha	7	2,24	7	8	5	5	4	3	1	
0,5 bis unter 1 ha	9	6,26	9	13	6	7	5	6	1	
1 bis unter 2 ha	10	12,38	10	14	11	6	8	8	3	
2 bis unter 3 ha	5	11,00	5	9	8	9	5	-	3	
3 bis unter 5 ha	12	45,91	12	17	17	16	12	1	5	
5 ha und mehr	4	38,32	4	7	6	7	4	-	2	
zusammen	47	116,10	47	68	53	50	38	18	15	
Steiermark										
unter 0,25 ha	34	5,20	34	32	34	18	25	14	9	
0,25 bis unter 0,5 ha	43	15,40	43	45	44	26	24	19	20	
0,5 bis unter 1 ha	43	30,91	43	50	48	32	24	18	24	
1 bis unter 2 ha	80	118,21	80	94	67	70	41	24	26	
2 bis unter 3 ha	45	107,46	44	50	33	41	23	9	10	
3 bis unter 5 ha	54	204,07	53	57	37	50	29	7	8	
5 ha und mehr	61	525,90	61	84	49	58	31	26	18	
zusammen	360	1.007,15	358	412	312	295	197	117	115	
Tirol										
unter 0,25 ha	7	1,33	7	9	8	2	3	7	5	
0,25 bis unter 0,5 ha	8	2,64	8	7	9	4	5	3	4	
0,5 bis unter 1 ha	11	8,04	11	14	14	6	7	8	7	
1 bis unter 2 ha	16	20,28	16	21	12	16	7	5	5	
2 bis unter 3 ha	8	19,86	8	12	10	6	5	6	5	
3 bis unter 5 ha	14	49,41	13	19	13	14	9	5	4	
5 ha und mehr	37	548,90	37	48	32	40	23	8	9	
zusammen	101	650,46	100	130	98	88	59	42	39	
Vorarlberg										
unter 0,25 ha	9	1,44	9	9	6	7	4	2	2	
0,25 bis unter 0,5 ha	4	1,26	4	7	5	4	1	3	4	
0,5 bis unter 1 ha	6	4,56	6	12	7	3	1	9	6	
1 bis unter 2 ha	6	7,85	6	11	2	5	2	6	-	
2 bis unter 3 ha	2	5,02	2	3	2	2	2	1	-	
3 bis unter 5 ha	2	6,67	2	2	2	1	2	1	-	
5 ha und mehr	4	37,29	3	6	3	5	3	1	-	
zusammen	33	64,08	32	50	27	27	15	23	12	
Wien										
unter 0,25 ha	1	0,20	1	-	2	-	1	-	1	
0,25 bis unter 0,5 ha	-	-	-	-	-	-	-	-	-	
0,5 bis unter 1 ha	3	2,51	3	4	6	3	5	1	1	
1 bis unter 2 ha	4	5,83	4	2	4	2	4	-	-	
2 bis unter 3 ha	-	-	-	-	-	-	-	-	-	
3 bis unter 5 ha	4	16,38	4	2	4	2	4	-	-	
5 ha und mehr	10	136,16	10	7	7	6	4	1	3	
zusammen	22	161,09	22	15	23	13	18	2	5	

FELDGEMUESEANBAUBETRIEBEN

Tabelle 18

Betriebe mit fam. fremden Arbeitskräften insgesamt	Familienfremde Arbeitskräfte										Größenstufen nach der Feldgemüseanbaufläche	
	Zusammen		d a v o n									
			Ständig beschäftigt				Saisonarbeiter/ Saisonarbeiterin		Erntehelfer/Erntehelferin (bis 6 Wochen)			
			vollbeschäftigt (inkl. Lehrlinge)		teilbeschäftigt							
männl.	weibl.	männl.	weibl.	männl.	weibl.	männl.	weibl.	männl.	weibl.			
Salzburg												
-	-	-	-	-	-	-	-	-	-	-	-	unter 0,25 ha
-	-	-	-	-	-	-	-	-	-	-	-	0,25 bis unter 0,5 ha
4	3	2	-	-	3	1	-	-	-	1	-	0,5 bis unter 1 ha
2	3	-	-	-	-	-	1	-	2	-	-	1 bis unter 2 ha
2	2	7	-	1	-	6	2	-	-	-	-	2 bis unter 3 ha
5	14	15	-	-	3	9	2	2	9	4	-	3 bis unter 5 ha
3	2	6	2	-	-	6	-	-	-	-	-	5 ha und mehr
16	24	30	2	1	6	22	5	2	11	5	-	zusammen
Steiermark												
3	1	2	-	-	-	1	1	-	-	1	-	unter 0,25 ha
9	11	12	1	-	1	4	4	3	5	5	5	0,25 bis unter 0,5 ha
13	30	14	-	-	3	4	5	3	22	7	7	0,5 bis unter 1 ha
29	58	61	-	-	9	8	25	38	24	15	15	1 bis unter 2 ha
29	61	93	4	2	8	16	16	27	33	48	48	2 bis unter 3 ha
31	121	80	2	5	12	19	29	18	78	38	38	3 bis unter 5 ha
43	194	148	9	5	5	4	97	67	83	72	72	5 ha und mehr
157	476	410	16	12	38	56	177	156	245	186	-	zusammen
Tirol												
1	-	3	-	-	-	-	-	1	-	2	-	unter 0,25 ha
-	-	-	-	-	-	-	-	-	-	-	-	0,25 bis unter 0,5 ha
3	6	-	-	-	2	-	4	-	-	-	-	0,5 bis unter 1 ha
9	15	9	-	-	6	2	9	7	-	-	-	1 bis unter 2 ha
3	10	4	-	-	1	2	3	-	6	2	2	2 bis unter 3 ha
12	25	11	5	3	2	1	16	-	2	7	7	3 bis unter 5 ha
36	293	116	18	9	3	2	246	105	26	-	-	5 ha und mehr
64	349	143	23	12	14	7	278	113	34	11	-	zusammen
Vorarlberg												
1	1	1	-	-	1	1	-	-	-	-	-	unter 0,25 ha
1	2	-	-	-	-	-	2	-	-	-	-	0,25 bis unter 0,5 ha
2	2	5	-	-	-	5	-	-	2	-	-	0,5 bis unter 1 ha
4	6	5	-	-	5	4	1	1	-	-	-	1 bis unter 2 ha
-	-	-	-	-	-	-	-	-	-	-	-	2 bis unter 3 ha
2	5	6	-	1	-	3	5	2	-	-	-	3 bis unter 5 ha
4	27	15	4	3	-	6	17	6	6	-	-	5 ha und mehr
14	43	32	4	4	6	19	25	9	8	-	-	zusammen
Wien												
-	-	-	-	-	-	-	-	-	-	-	-	unter 0,25 ha
-	-	-	-	-	-	-	-	-	-	-	-	0,25 bis unter 0,5 ha
-	-	-	-	-	-	-	-	-	-	-	-	0,5 bis unter 1 ha
2	2	-	1	-	1	-	-	-	-	-	-	1 bis unter 2 ha
-	-	-	-	-	-	-	-	-	-	-	-	2 bis unter 3 ha
3	5	1	3	1	-	-	2	-	-	-	-	3 bis unter 5 ha
6	42	30	1	2	1	-	36	24	4	4	4	5 ha und mehr
11	49	31	5	3	2	-	38	24	4	4	-	zusammen

**ANZAHL UND ALTER DER GLASHÄUSER EINSCHL. KUNSTSTOFFEINDECKUNG
(OHNE FOLIENGEWÄCHSHÄUSER UND FOLIENTUNNEL)
(Flächenangaben in m²)**

Tabelle 19

Bezeichnung	Gewächshäuser in Feldgemüseanbau- betrieben insgesamt			davon								
				älter als 30 Jahre			20 bis 30 Jahre			bis 20 Jahre		
	Be- triebe	Anzahl	Fläche	Be- triebe	Anzahl	Fläche	Be- triebe	Anzahl	Fläche	Be- triebe	Anzahl	Fläche
ÖSTERREICH	42	72	30.650	19	26	11.525	15	23	15.722	9	23	3.403
Burgenland	3	12	10.800	1	1	1.200	1	1	9.000	1	10	600
Kärnten	3	3	145	2	2	130	-	-	-	1	1	15
Niederösterreich	7	10	5.534	5	8	5.443	-	-	-	2	2	91
Oberösterreich	14	27	7.936	5	8	3.728	5	9	1.511	5	10	2.697
Salzburg	5	6	1.470	3	3	362	2	3	1.108	-	-	-
Steiermark	2	2	212	2	2	212	-	-	-	-	-	-
Tirol	1	1	557	-	-	-	1	1	557	-	-	-
Vorarlberg	6	9	3.546	-	-	-	6	9	3.546	-	-	-
Wien	1	2	450	1	2	450	-	-	-	-	-	-