



ARBEITSSTÄTTENZÄHLUNG

Hauptergebnisse Kärnten

Herausgegeben von STATISTIK AUSTRIA



Wien 2004

Auskünfte

Für schriftliche oder telefonische Anfragen steht Ihnen in der Statistik Austria der Allgemeine Auskunftsdienst unter der Adresse

Guglgasse 13
1110 Wien
Tel.: +43 (1) 711 28-7070
e-mail: info@statistik.gv.at
Fax: +43 (1) 715 68 28

zur Verfügung.

Herausgeber und Hersteller

STATISTIK AUSTRIA
Bundesanstalt Statistik Österreich
1110 Wien
Guglgasse 13

Für den Inhalt verantwortlich

Mag. Elisabeth Buder
Tel.: +43 (1) 711 28-7856
e-mail: elisabeth.buder@statistik.gv.at
und
Karin Sekerka
Tel.: +43 (1) 711 28-7677
e-mail: karin.sekerka@statistik.gv.at

Umschlagfoto

Cäcilia Novak

Kommissionsverlag

Verlag Österreich GmbH
A-1070 Wien
Kandlgasse 21
Tel.: +43 (1) 610 77-315
e-mail: order@verlagoesterreich.at

ISBN 3-902452-57-9

Das Produkt und die darin enthaltenen Daten sind urheberrechtlich geschützt. Alle Rechte sind der Statistik Österreich vorbehalten. Die Vervielfältigung und Verbreitung der Daten sowie deren kommerzielle Nutzung ist ohne deren vorherige schriftliche Zustimmung nicht gestattet. Weiters ist untersagt, die Daten ohne vorherige schriftliche Zustimmung der Statistik Österreich ins Internet zu stellen, und zwar auch bei unentgeltlicher Verbreitung. Eine zulässige Weiterverwendung ist jedenfalls nur mit korrekter Quellenangabe „STATISTIK AUSTRIA“ gestattet.

© STATISTIK AUSTRIA

Artikelnummer: 20-9312-01

Verkaufspreis Inland: € 30,00 (inkl. CD-ROM)

Wien 2004

Vorwort

Mit Stichtag 15. Mai 2001 wurde nach zehn Jahren wieder eine Arbeitsstättenzählung zugleich mit der Volkszählung und der Gebäude- und Wohnungszählung durchgeführt. Die Rechtsgrundlagen dafür waren das Arbeitsstättenzählungsgesetz 1973, BGBl. Nr. 119/1973 idF BGBl. I Nr. 50/2001, sowie die Verordnung der Bundesregierung, BGBl. II Nr. 314/2000, die den Zählungstichtag fixierte.

In dieser Publikation werden die Ergebnisse der Arbeitsstättenzählung 2001 für das Bundesland Kärnten präsentiert. Damit stehen nach zehnjährigem Abstand wieder umfassende und österreichweit vergleichbare kleinräumige Daten über die Branchen- und Beschäftigtenstruktur der österreichischen Wirtschaft einschließlich der öffentlichen Verwaltung zur Verfügung.

Dem Tabellenteil vorangestellt sind ein kurzer methodischer Abriss zur Durchführung und Aufarbeitung der Arbeitsstättenzählung 2001, Erläuterungen und Definitionen der verwendeten Begriffe sowie einige Graphiken, die die wichtigsten Ergebnisse des Bundeslandes veranschaulichen sollen. Die Tabellen enthalten u.a. Gemeindeergebnisse nach ÖNACE-Abteilungen und Bezirksergebnisse nach ÖNACE-Klassen jeweils nach Beschäftigtengrößengruppen der unselbständig Beschäftigten. Auf Landesebene werden zusätzliche Merkmalskombinationen angeboten.

Dieser Band gehört zu der Reihe von zur Arbeitsstättenzählung 2001 geplanten Bundesländer-Publikationen. Angeschlossen ist eine CD-ROM, welche die gesamte Publikation im PDF-Format sowie zusätzlich die Tabellen im EXCEL-Format enthält.



Mag. Dr. Ewald Kutzenberger
Fachstatistischer Generaldirektor der STATISTIK AUSTRIA

Wien, im August 2004

Inhaltsverzeichnis

TEXTTEIL

DURCHFÜHRUNG UND AUFARBEITUNG	9
BEGRIFFE UND DEFINITIONEN	17

GRAFIKEN

Grafik 1: Veränderung der Arbeitsstätten 1991 – 2001 nach Gemeinden	23
Grafik 2: Veränderung der Beschäftigten 1991 – 2001 nach Gemeinden	24
Grafik 3: Arbeitsstätten 2001 nach aggregierten Beschäftigtengrößengruppen	25
Grafik 4: Unselbständig Beschäftigte 2001 nach aggregierten Beschäftigtengrößengruppen	25
Grafik 5: Arbeitsstätten 2001 nach Abschnitten der ÖNACE 1995	26
Grafik 6: Beschäftigte 2001 nach Abschnitten der ÖNACE 1995	26
Grafik 7: Arbeitsstätten 2001 nach Wirtschaftssektoren und Beschäftigtengrößengruppen	27
Grafik 8: Beschäftigte 2001 nach Stellung im Beruf und Geschlecht	27

TABELLENTEIL

Abkürzungsverzeichnis	31
Tabelle A1: Arbeitsstätten und Beschäftigte nach Gemeinden	33
Tabelle A2: Arbeitsstätten und Beschäftigte nach Unterklassen der ÖNACE 1995 und Beschäftigtengrößengruppen	36
Tabelle A3: Beschäftigte nach Unterklassen der ÖNACE 1995, Stellung im Beruf und Geschlecht	96
Tabelle A4: Arbeitsstätten und Beschäftigte nach Politischen Bezirken und Klassen der ÖNACE 1995	156
Tabelle A5: Arbeitsstätten und Beschäftigte nach Gemeinden und Abteilungen der ÖNACE 1995	247

ANHANG

Liste der Gemeinden	394
Karte der Gemeindegrenzen	395
Verwaltungseinheiten	396
Publikationsverzeichnis	398

DURCHFÜHRUNG



AUFARBEITUNG

Einleitung

Die in zehnjährigem Abstand stattfindende Arbeitsstättenzählung (als Teilbereich der Großzählung, die sich aus Volkszählung, Gebäude- und Wohnungszählung und Arbeitsstättenzählung zusammensetzt) liefert als einzige wirtschaftsstatistische Erhebung, die sich über die gesamte österreichische Wirtschaft einschließlich der öffentlichen Verwaltung erstreckt, kleinräumige Daten über die Branchen- und Beschäftigtenstruktur.

Die Daten der Arbeitsstättenzählung dienen als Grundlage für wirtschaftspolitische Entscheidungen, wie z.B. wirtschaftliche Förderungen bestimmter Regionen. In der Raumplanung bilden sie die Basis zur Verbesserung der Infrastruktur eines Gebietes (z.B. Nahversorgung) und in der Privatwirtschaft für die Standortwahl eines neuen Betriebes, oder wenn Absatzmöglichkeiten neuer Produkte abgeschätzt werden sollen.

Weiters sieht die Novelle zum Arbeitsstättenzählungsgesetz, BGBl. I Nr. 50/2001 im § 1 Abs. 1 vor, dass die Daten der Arbeitsstättenzählung zur Aktualisierung des Unternehmens- und Betriebsregisters der Statistik Austria gem. § 25 Bundesstatistikgesetz 2000, BGBl. I Nr. 163/1999 idgF, herangezogen werden, um in Hinkunft Auswertungen der im § 3 des Arbeitsstättenzählungsgesetzes angeführten Merkmale aus diesem Unternehmensregister durchführen zu können.

Stichtag der Zählung war der 15. Mai 2001, der, gemeinsam mit der Volkszählung 2001, mit einer Verordnung der Bundesregierung, BGBl. II Nr. 314/2000, festgelegt worden war.

Erhebungsform und Erhebungsumfang

Die **Erhebungsform** war eine primäre Vollerhebung, die von den Gemeinden im Rahmen der mittelbaren Bundesverwaltung durchzuführen war.

Der **Erhebungsumfang** erstreckte sich über alle Arbeitsstätten des nichtlandwirtschaftlichen Bereiches.

Erhoben wurden Arbeitsstätten folgender Wirtschaftsbereiche im österreichischen Bundesgebiet:

- Erwerbs- (gewinn-) orientierter Bereich einschließlich der freien Berufe, wie z.B. Ärzte, Rechtsanwälte, Zivilingenieure („profit institutions“);
- Private Organisationen ohne Erwerbscharakter, wie z.B. private soziale, kulturelle oder sportliche Institutionen, private Interessengemeinschaften, gesetzlich anerkannte Religionsgemeinschaften und sonstige private Vereine („non-profit institutions“);

- Öffentlicher Sektor; dazu zählen Arbeitsstätten des Bundes, der Länder und Gemeinden (z.B. öffentliche Schulen, Polizei- und Gendarmenriedienststellen, Bundesministerien und deren nachgeordnete Dienststellen, Gemeindeämter), gesetzliche Interessenvertretungen (Kammern), sonstige öffentlich-rechtliche Einrichtungen (z.B. Fonds), Sozialversicherungsträger (z.B. Gebietskrankenkassen).

Bei der Arbeitsstättenzählung 2001 **nicht erhoben** wurden die Bereiche:

- Land- und Forstwirtschaft, Fischerei
- Botschaften, Konsulate und internationale Organisationen (exterritoriale Arbeitsstätten)
- Private Haushalte mit Angestellten
- Wohnungen von Hauswarten

Organisation und Durchführung der Erhebung

Erhebungsablauf: Die Erhebung selbst wurde von den Gemeinden durchgeführt, wobei sie folgende Aufgaben zu übernehmen hatten: das Verteilen der Fragebögen an die Auskunftspflichtigen und Einsammeln sowie die Kontrolle des vollzähligen Vorhandenseins aller Formulare und ihre vollständige Ausfüllung.

Die Bereitstellung der für die Erhebung notwendigen Formulare oblag der Statistik Austria. Für die Arbeitsstättenzählung 2001 wurde erstmals ein neuer Weg beschritten: für jene im Unternehmensregister der Statistik Austria enthaltenen Arbeitsstätten wurden die Fragebögen mit Name, Anschrift und Arbeitsstättenkennzahl der Statistik Austria sowie Rechtsform und Firmenbuchnummer des Unternehmens (falls vorhanden) „voradressiert“, um den Erhebungsvorgang zu erleichtern und die Vollzähligkeit zu erhöhen.

Zur Auskunft verpflichtet war der Arbeitsstätteninhaber. Falls die auskunftspflichtige Person nicht erreicht werden konnte, war vom Zählorgan die Begründung für das Nichtausfüllen auf dem Fragebogen zu vermerken (Markierungskästchen: „Urlaubs- oder Saisonsperre“, „Weitergabe an Unternehmenssitz“, „Arbeitsstätte verzogen“, „existiert nicht mehr“). Traf keine der vorgegebenen Möglichkeiten zu, war „Ersatzausfüllung“, als Kennzeichnung einer Ausfüllung durch das Zählorgan, anzukreuzen.

Gab es in der Gemeinde außer den „voradressierten“ noch weitere zu erhebende Arbeitsstätten, war für diese ebenfalls ein Fragebogen auszufüllen.

Nach Abschluss der Erhebung übermittelten die Gemeinden ihre Erhebungsbelege an die Bezirkshauptmannschaft, die für den Transport zur

Statistik Austria verantwortlich war (ausgenommen Statutarstädte – hier erfolgte eine direkte Übermittlung).

Aufarbeitung in der Statistik Austria: In einem ersten Schritt (**Materialvorbereitung**) wurden die Belege für die Datenerfassung vorbereitet. Für den Erhebungsvorgang notwendig gewesene Hilfslisten wurden aussortiert und die Lesebelege in eine bestimmte Legeordnung gebracht: nach dem jeweiligen Gebäudeblatt folgten die dazugehörigen Wohnungs-, Personen- und Arbeitsstättenblätter. Die Wahrung dieses physischen Zusammenhangs ersparte fehleranfällige Kennziffernsysteme. Die regionale Zuordnung ergab sich aus der (ebenfalls vorgedruckten) Adressnummer am Gebäudeblatt und wurde von diesem auf die nachfolgenden Sätze übertragen. Durch das Einscannen der Erhebungsbelege wurden Images der Belegseiten erstellt, weiters die Bildpunkte als Texteintragungen bzw. Markierungen erkannt (**Recognition**) und in einem Datensatz je Beleg gespeichert.

Im Rahmen des Aufarbeitungsschrittes **Vorplaus** wurde die Vollzähligkeit der erhobenen Arbeitsstätten überprüft: für die Datensätze der Arbeitsstättenzählung wurden mittels eines maschinellen Textabgleiches von Arbeitsstättenkennzahl und in weiterer Folge auch Name und Anschrift die entsprechenden Einheiten im Unternehmensregister der Statistik Austria gesucht und bei Übereinstimmung zusammengeführt. Jene Fälle, wo keine übereinstimmende Einheit im Unternehmensregister gefunden werden konnte, wurden mit Hilfe anderer Quellen (wie z.B. Firmenbuch, Mitglieder-datei der Wirtschaftskammer Österreich) überprüft und – falls diese Einheit im Unternehmensregister fehlte – dort neu aufgenommen. Dadurch konnte auch das Unternehmensregister aktualisiert werden – ein Punkt, der im Arbeitsstättenzählungsgesetz § 1 Abs. 1 im Hinblick auf zukünftige Registerzählungen vorgesehen war.

Im Zuge dieses Aufarbeitungsschrittes Vorplaus erfolgte auch eine grobe Kontrolle der Angaben auf den Belegen auf Vollständigkeit der Ausfüllung und inhaltliche Richtigkeit. Fehlende Angaben wurden aus den bereits genannten Quellen übernommen. Danach lagen die vorläufigen Ergebnisse der Arbeitsstättenzählung vor.

Vergleiche dieser vorläufigen Eckzahlen mit anderen Quellen (wie z.B. die Zahl der unselbständig Beschäftigten vom Hauptverband der Sozialversicherungsträger) deuteten darauf hin, dass nicht alle Arbeitsstätten erhoben worden waren. Der Grund dafür war, dass bestimmte Typen von Arbeitsstätten im Rahmen einer Erhebung schwieriger zu „finden“ sind als vergleichsweise Personen und Gebäude. Dies betraf vor allem kleinere Arbeitsstätten, die über keine eigenen Büros oder Werkstätten verfügen (z.B.

Erwerbstätige, die ihre Tätigkeit von ihrer Wohnung aus ausüben, wie selbständige Handelsvertreter). Für die weitere Aufarbeitung wurde erstmals der Umstand genutzt, dass mit selbem Stichtag eine Volkszählung stattfand: Erwerbstätige und Schüler hatten auf ihrem Personenblatt als Pendelziel die Anschrift ihrer Arbeitsstätte bzw. Schule anzugeben. Das Konzept der Großzählung sah nun vor, die Größe (Anzahl der Beschäftigten) und den wirtschaftlichen Schwerpunkt der Arbeitsstätte des Erwerbstätigen zu übernehmen, indem mittels eines maschinellen Textabgleiches die entsprechende Arbeitsstätte im Unternehmensregister gesucht wurde. Jene Fälle, wo keine automatische Zuordnung möglich war, wurden einer Überprüfung unterzogen. Im Zuge dieser als fehlend erkannte Arbeitsstätten konnten zusätzlich aufgenommen und damit die Vollzähligkeit erhöht werden.

Im Anschluss daran erfolgten die Plausibilitätsprüfungen: im Rahmen der **Makroplaus** wurden die Merkmalsverteilungen durch halbautomatischen Vergleich mit Ergebnissen der Volkszählung, mit anderen Quellen sowie durch Beachtung von Extremwerten geprüft und nötigenfalls korrigiert. Die vollautomatische **Mikroplaus** prüfte die formale Richtigkeit der einzelnen Merkmale (wie Stellung im Beruf, Gültigkeit der ÖNACE-Zuordnung) und Datensätze und schätzte fehlende Daten auf.

Nach Abschluss dieser Prüfungen lag das endgültige Ergebnis der Arbeitsstättenzählung 2001 im Mai 2004 vor.

Genauigkeit der Ergebnisse

Im Rahmen der Arbeitsstättenzählung als eine statistische Erhebung ist es trotz umfassender zahlenmäßiger und Kombinationskontrollen arbeitstechnisch undurchführbar, jeden einzelnen Fall mit zweifelhaft erscheinenden Merkmalskombinationen durch Rückfragen bei der Arbeitsstätte und anderen Stellen zu klären. Um jedoch das Ausweisen von „unbekannten“ Positionen zu vermeiden, wurden daher bei fehlenden Angaben die Merkmalsausprägungen entweder aus dem Zusammenhang der Daten rekonstruiert oder nach dem Muster vergleichbarer Arbeitsstätten eingesetzt (Mikro- und Makroplaus). Es ist daher zu beachten, dass sich bei gering besetzten Tabellenfeldern Zählfehler bzw. Aufschätzungen stärker niederschlagen können und nicht genau mit der zum Stichtag gegebenen Wirklichkeit übereinstimmen müssen.

Weitere Publikationsmedien

Die hier veröffentlichten Daten sind auch auf der mitgelieferten CD-ROM im EXCEL- und PDF-Format gespeichert.

Diese und alle weiteren Ergebnisse der Arbeitsstättenzählung 2001 können auch aus der Datenbank ISIS der Statistik Austria abgerufen werden.

Die Datenbank ist über Internet zugänglich. Näheres darüber auf der Website www.statistik.at.

Ein umfangreiches Tabellenset findet sich auch direkt auf der Website der Statistik Austria.

Arbeitsstättenblatt

Arbeitsstättenzählung am 15. Mai 2001

Republik
Österreich



Bitte schreiben Sie Ziffern und Buchstaben blau oder schwarz entsprechend der folgenden **Musterzeile**. Die Bearbeitung des Blattes kann dann sparsamer und schneller erfolgen. Bitte nicht knicken. Nützen Sie auch die Hinweise in den Erläuterungen.

0 1 2 3 4 5 6 7 8 9

Ä B C D E F G H I J K L M N Ö P Q R S T Ü V W X Y Z

Name und Anschrift der Arbeitsstätte:

Name

Name (Fortsetzung)

Rechtsform

Straße (Ortschaft)

Hausnummer

Name der Gemeinde

Postleitzahl

Vorwahl 0

/ Telefonnummer (ohne Klappe)

Firmenbuchnummer

1 Bezeichnung der Arbeitsstätte (z.B. TANKSTELLE, ARZTPRAXIS, EDV-BÜRO, GEMEINDEAMT):

2 Unternehmensstruktur (Firmenstruktur):

2.1 Diese Arbeitsstätte ist:

a die einzige des Unternehmens (der Firma) → Weiter bei Frage 3.

b eine von mehreren Arbeitsstätten des Unternehmens (der Firma) und zwar:

c zugleich Unternehmenssitz → Weiter bei Frage 3.

d eine Filiale (Zweigstelle)

2.2 Wenn diese Arbeitsstätte eine Filiale (Zweigstelle) ist, dann bitte Name und Anschrift des Unternehmenssitzes eintragen:

Name

Name (Fortsetzung)

Rechtsform

Straße (Ortschaft)

Hausnummer

Name der Gemeinde

Postleitzahl

Vorwahl 0

/ Telefonnummer (ohne Klappe)

Falls bekannt:

Vorwahl

Telefonnummer (ohne Klappe)

Falls bekannt:

Firmenbuchnummer

Bitte hier nichts eintragen!

VÄ-N

VÄ-A

VÄ-R

VÄ-F

Arbeitsstätten-
kennzahl

3 Beschäftigte in dieser Arbeitsstätte am 15. Mai 2001:

	männlich	weiblich
Tätige Betriebsinhaber, Pächter	<input type="text"/>	<input type="text"/>
Mithelfende Familienangehörige (nicht sozialversichert)	<input type="text"/>	<input type="text"/>
Angestellte, Beamte	<input type="text"/>	<input type="text"/>
Arbeiter	<input type="text"/>	<input type="text"/>
Lehrlinge	<input type="text"/>	<input type="text"/>
Heimarbeiter	<input type="text"/>	<input type="text"/>
SUMME	<input type="text"/>	<input type="text"/>

in dieser SUMME enthaltene ausländische unselbständig Beschäftigte	
männlich	weiblich
<input type="text"/>	<input type="text"/>

Bitte Frage 4 nur dann ausfüllen, wenn Name und Anschrift am Arbeitsstättenblatt nicht vorgedruckt sind.

4 Tätigkeit(en) und wirtschaftlicher Schwerpunkt dieser Arbeitsstätte:

4.1 Tätigkeit(en) dieser Arbeitsstätte (mit möglichst genauer Angabe; Mehrfachangaben möglich):

- a Erzeugung, Gewinnung von:
- b Reparatur von:
- c Energie- und Wasserversorgung:
- d Bau- und Bau-nebenleistungen:
- e Großhandel mit:
- f Handelsvermittlung von:
- g Einzelhandel mit:
- h Beherbergung und Gastronomie:
- i Verkehr und Nachrichtenübermittlung:
- j Vermietung, Leasing von:
- k Sonstige Dienstleistungen:

4.2 Wirtschaftlicher Schwerpunkt dieser Arbeitsstätte (wenn Mehrfachangaben bei 4.1)

- a b c d e f
- g h i j k

Von der Gemeinde auszufüllen:

- Urlaubssperre
- Saisonsperre
- Weitergabe an Unternehmenssitz
- verzogen
- existiert nicht mehr
- Ersatzausfüllung

Bitte auch noch Frage 2.2 beantworten.

BEGRIFFE



DEFINITIONEN

1. Arbeitsstätte

Eine Arbeitsstätte ist eine Erhebungseinheit, die über Name bzw. Bezeichnung und Anschrift verfügt, auf Dauer eingerichtet und in der im Regelfall mindestens eine Person erwerbstätig ist.

Neben dieser Definition galten für die Erfassung von Arbeitsstätten zusätzlich folgende Bestimmungen:

- Existierten z.B. an einer Adresse zwei oder mehrere Arbeitsstätten, die demselben Unternehmen (derselben rechtlichen Einheit) angehören, jedoch verschiedene Tätigkeiten ausüben, so wurden diese nur als eine Arbeitsstätte gezählt. Die wirtschaftssystematische Zuordnung erfolgte nach dem Tätigkeitsschwerpunkt und die Beschäftigten wurden zusammengefasst. Gehörten die Arbeitsstätten jedoch verschiedenen Unternehmen (verschiedenen rechtlichen Einheiten) an, so wurde jede Arbeitsstätte für sich mit den entsprechenden Beschäftigten erhoben.
- Bei Einheiten, die nicht auf Dauer eingerichtet sind, galten folgende Regeln: Baustellen sind keine Arbeitsstätten, deren Beschäftigte wurden jedoch bei (der Arbeitsstätte) jener Baufirma mitgezählt, in deren Personalstand sie aufscheinen. Fahrbare Verkaufsstände (Kioske u. dgl.) sind keine Arbeitsstätten am Aufstellungsort zum Stichtag, sondern wurden als Arbeitsstätten an der Wohnadresse des Inhabers bzw. Pächters gezählt.
- Selbständig Erwerbstätige, die ihrer Arbeit an ständig wechselnden Orten nachgehen (z.B. selbständige Taxifahrer, selbständige Handelsvertreter) haben ihre Arbeitsstätte an der Wohnadresse, sofern kein örtlich getrenntes Büro vorhanden ist.
- Arbeitsstätten, die zum Stichtag vorübergehend geschlossen waren (z.B. wegen Urlaubs- oder Saisonsperre), wurden ebenfalls erfasst.

2. Unternehmen

Die Bundeslandhefte enthalten zwar keine Unternehmenstabellen, der Unternehmensbegriff wird hier jedoch erläutert, da er im Zusammenhang mit anderen Begriffen und Definitionen (z.B. Arbeitsstätte) erwähnt wird.

Ein Unternehmen ist als rechtliche Einheit definiert und kann aus einer oder mehreren Arbeitsstätten (Ein- oder Mehrarbeitsstättenunternehmen) bestehen. Die Größe eines Unternehmens gemessen an der Beschäftigtenzahl ist für die Anwendung des Unternehmensbegriffes ohne Bedeutung. So ist z.B. eine Trafik mit nur einem

selbständig Beschäftigten ebenso ein Unternehmen wie eines im produzierenden Bereich mit über 1.000 Beschäftigten.

Zu beachten ist, dass der Unternehmensbegriff nur für den erwerbs- (gewinn-) orientierten Wirtschaftsbereich („profit institutions“) verwendet wurde. In den Unternehmenstabellen sind demnach enthalten:

- Einheiten mit gesetzlicher Interessenvertretung bei der Wirtschaftskammer
- Freie Berufe, wie z.B. Ärzte, Rechtsanwälte, Zivilingenieure
- Marktmäßig produzierende Einheiten des öffentlichen Sektors, z.B. marktmäßig geführte Stadtwerke (Müllabfuhr, Wasserversorgung etc.)
- Einheiten ohne Mitgliedschaft bei einer der gesetzlichen Interessenvertretungen, jedoch mit selbständiger Tätigkeit.

3. Beschäftigte

Als Beschäftigte gelten alle Personen, die zum Erhebungsstichtag einer Arbeitsstätte angehören, ohne Rücksicht darauf, ob sie innerhalb oder außerhalb einer Arbeitsstätte tätig sind (z.B. auf einer Baustelle, Montagearbeiter, im Außendienst tätiges Personal sowie Heimarbeiter). Kurzfristig abwesendes Personal (wegen Krankheit, Urlaub o. Ä.) ist ebenfalls enthalten. Weiters zählen Teilzeitbeschäftigte, geringfügig Beschäftigte und Kurzarbeiter (-angestellte) sowie zum Stichtag beschäftigte Saisonarbeiter zu den Beschäftigten. Wird in einer Arbeitsstätte in Schichten gearbeitet, wurden die Beschäftigten aller Schichten gezählt.

Nicht einbezogen sind Präsenz- und Zivildienstler, Beschäftigte, die sich im Karenzurlaub befinden, sowie Personen, die einen sonstigen längerfristigen (unbezahlten) Urlaub konsumieren und Beschäftigte, die als Beauftragte anderer Arbeitsstätten (Unternehmen) in der meldenden Arbeitsstätte tätig sind. Personen, die aufgrund eines Werkvertrages für diese Arbeitsstätte tätig sind, wurden ebenfalls nicht mitgezählt.

Arbeitsstätten, die zum Stichtag wegen Saisonsperre vorübergehend geschlossen waren und in denen zum Stichtag keine Person erwerbstätig war, scheinen in den Tabellen mit 0 Beschäftigten auf.

Sowohl im Text- als auch im Tabellenteil wird immer der allgemeine Begriff „Beschäftigte“ verwendet. Es ist jedoch zu beachten, dass bei der Arbeitsstättenzählung nicht Beschäftigte, sondern **Beschäftigungsverhältnisse** (Beschäftigungsfälle) erhoben werden. So scheint z.B. ein Arzt, der in einem Krankenhaus angestellt ist und zusätzlich eine eigene Praxis betreibt, in den Tabellen mit zwei Beschäftigungsverhältnissen

auf: einmal als Angestellter bei den Krankenanstalten (ÖNACE 85.11-00) und als tätiger Betriebsinhaber bei den ärztlichen Ordinationen (ÖNACE 85.12-00).

4. Ausländische unselbständig Beschäftigte

Unter diesen Begriff fallen jene unselbständig Beschäftigten, die keine österreichische Staatsbürgerschaft besitzen (ausländische Staatsbürger, staatenlose Personen, Personen mit ungeklärter Staatsbürgerschaft), wobei die Aufenthaltsdauer in Österreich ohne Bedeutung ist.

Für ausländische unselbständig Beschäftigte existiert keine weitere Unterteilung nach Stellung im Beruf (Angestellte, Arbeiter etc.), da eine solche nicht im Frageprogramm enthalten war. Die Zahl der ausländischen unselbständig Beschäftigten ist für jedes Datenaggregat immer kleiner oder höchstens gleich groß wie die Zahl der (inländischen und ausländischen) unselbständig Beschäftigten.

5. Stellung im Beruf

Das Merkmal „Stellung im Beruf“ bezieht sich auf die arbeitsrechtliche Stellung und gliedert die Beschäftigten in folgende Kategorien:

- **Tätige Betriebsinhaber** sind Personen, die einen Vermögensteil am Unternehmen besitzen und eine für dieses Unternehmen relevante Tätigkeit ausüben. Mitgezählt sind hier auch Pächter sowie mittätige Gesellschafter.
- **Mithelfende Familienangehörige** sind Personen, die zur Familie des Inhabers (Mithinhabers oder Pächters) gehören und regelmäßig im Unternehmen mitarbeiten, jedoch nicht als unselbständig Beschäftigte krankenversicherungspflichtig sind.
- **Angestellte und Beamte** sind Personen, die als Angestellte (Beamte) geführt werden und als solche versichert sind.
- **Arbeiter** sind Personen, die in der Pensionsversicherungsanstalt der Arbeiter bzw. als Arbeiter bei anderen Versicherungsanstalten versichert sind.
- **Lehrlinge** sind Personen, die in einem Lehrverhältnis stehen und eine Facharbeiterausbildung absolvieren oder einen Angestelltenberuf erlernen.
- **Heimarbeiter** sind Personen, die von einer Arbeitsstätte regelmäßig beschäftigt und im Allgemeinen in Stücklohn bezahlt werden, ihre Berufstätigkeit in ihrer eigenen Wohnung ausüben und deren Löhne in der Lohnsumme enthalten sind.

6. Selbständig und Unselbständig Beschäftigte, Beschäftigte insgesamt

„Selbständig Beschäftigte“ umfassen:

- Tätige Betriebsinhaber
- Mithelfende Familienangehörige

„Unselbständig Beschäftigte“ umfassen:

- Angestellte und Beamte
- Arbeiter
- Lehrlinge
- Heimarbeiter

„Beschäftigte insgesamt“ umfassen:

- Selbständig Beschäftigte
- Unselbständig Beschäftigte

7. Beschäftigtengrößengruppe

Das Merkmal „Beschäftigtengrößengruppe“ gliedert die Anzahl der Arbeitsstätten einer Tabelle nach standardisierten Größengruppen der unselbständig Beschäftigten. Der Größengruppe „0 unselbständig Beschäftigte“ wurde zugeordnet, wenn

- in Arbeitsstätten nur selbständig Beschäftigte tätig waren;
- Arbeitsstätten zum Erhebungsstichtag vorübergehend wegen Saison- oder Urlaubssperre geschlossen und in ihnen zum Stichtag weder selbständig noch unselbständig Beschäftigte tätig waren.

8. Verwaltungseinheiten

Die in der Vorspalte der Tabellen genannten Politischen Bezirke und Gemeinden entsprechen dem Gebietsstand zum Stichtag der Arbeitsstättenzählung, dem 15. Mai 2001.

Die Namen der Bezirke und Gemeinden entsprechen der amtlichen Schreibweise. Aus Platzgründen wurden im Bedarfsfall Abkürzungen verwendet. Bei den Politischen Bezirken wurden aber – abweichend von der amtlichen Schreibweise – zwecks Vermeidung von Verwechslungen erforderlichenfalls in Klammern die Zusätze „Stadt“ bzw. „Land“ angefügt. Die den territorialen Einheiten in der Vorspalte vorangestellte Kennziffer ist die „Gemeindekennziffer“ der Statistik Austria. Die erste Stelle gibt das Bundesland, die zweite und dritte Stelle den Politischen Bezirk innerhalb des Bundeslandes und die vierte und fünfte Stelle die Gemeinde innerhalb des Bezirkes an.

9. Branchenzuordnung

Die Branchenzuordnung erfolgte nach der Systematik der Wirtschaftstätigkeiten „ÖNACE 1995“. Dabei handelt es sich um die Österreichversion der EU-Wirtschaftszweigklassifikation NACE Rev. 1.

Die ÖNACE 1995 weist eine hierarchische Struktur mit sechs Gliederungsebenen auf. Die ersten fünf Ebenen („Abschnitte“, „Unterabschnitte“,

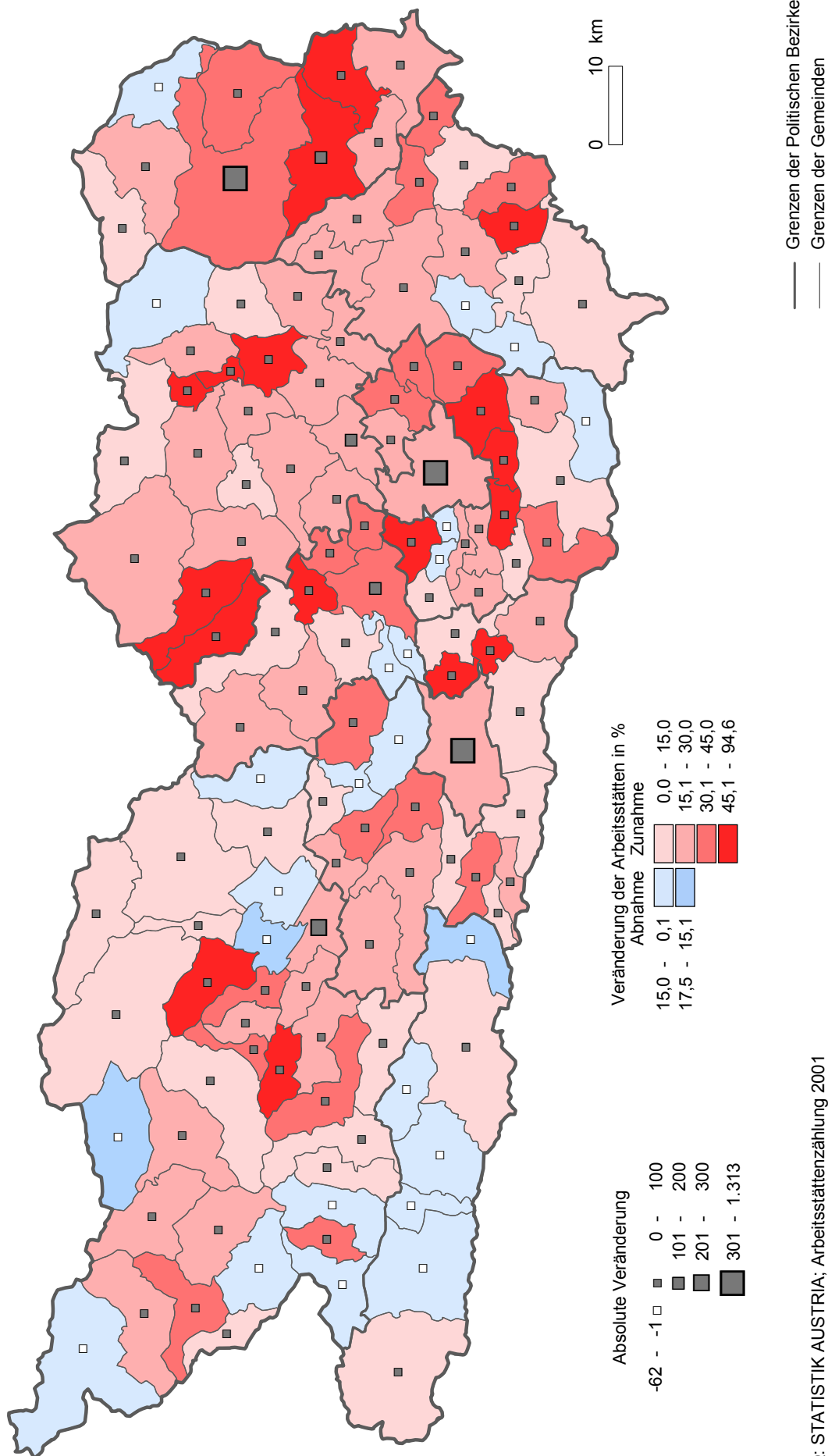
„Abteilungen“, „Gruppen“ und „Klassen“) entsprechen der NACE Rev. 1. Die ÖNACE enthält zusätzlich noch eine weitere Ebene („Unterklassen“).

Die ÖNACE-Codierung erfolgte immer auf der Ebene der Unterklassen und wurde gemäß dem Schwerpunkt der in der Arbeitsstätte ausgeübten Tätigkeiten vergeben.



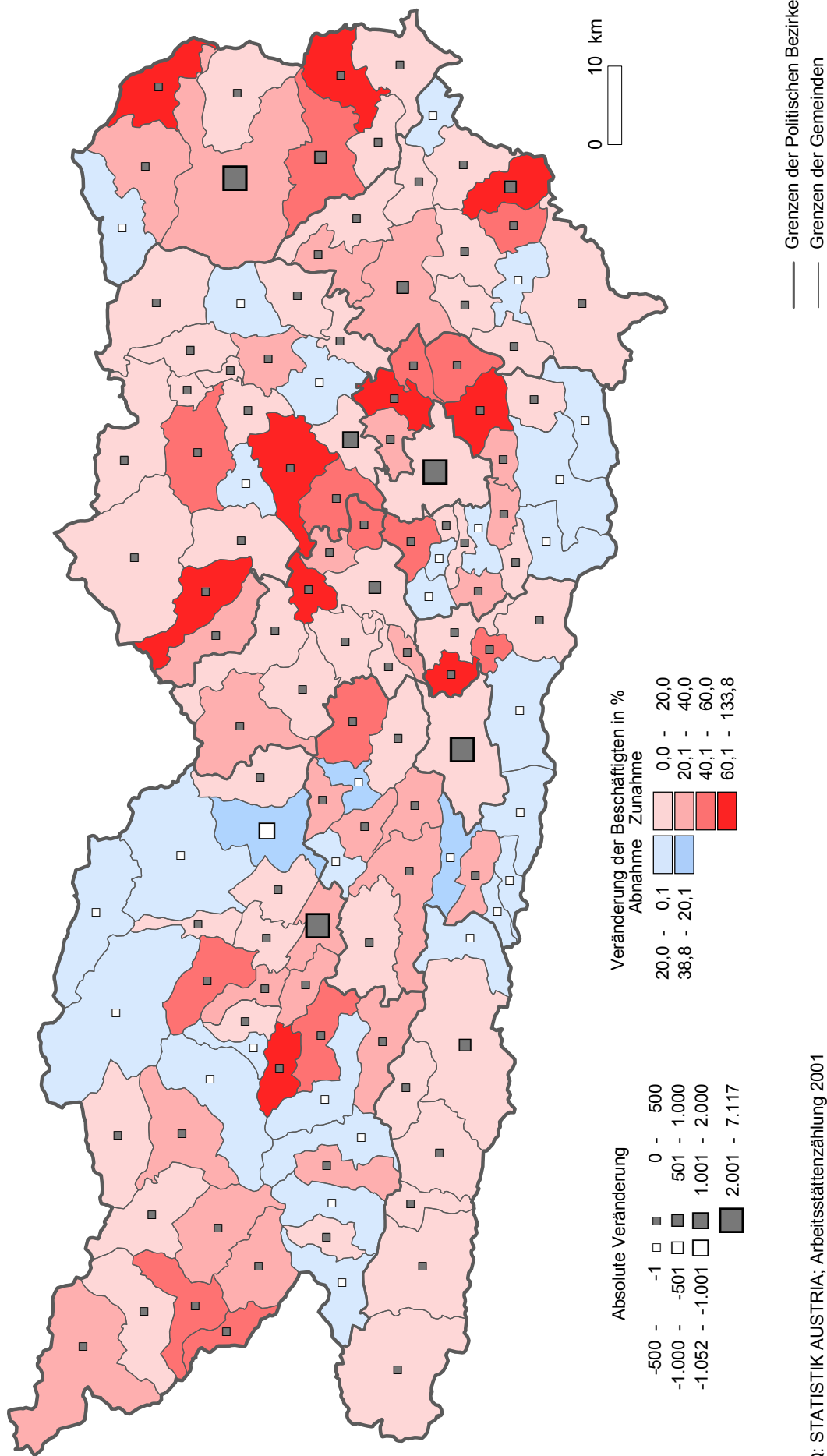
GRAFIKEN

Veränderung der Arbeitsstätten 1991 - 2001 nach Gemeinden Kärnten

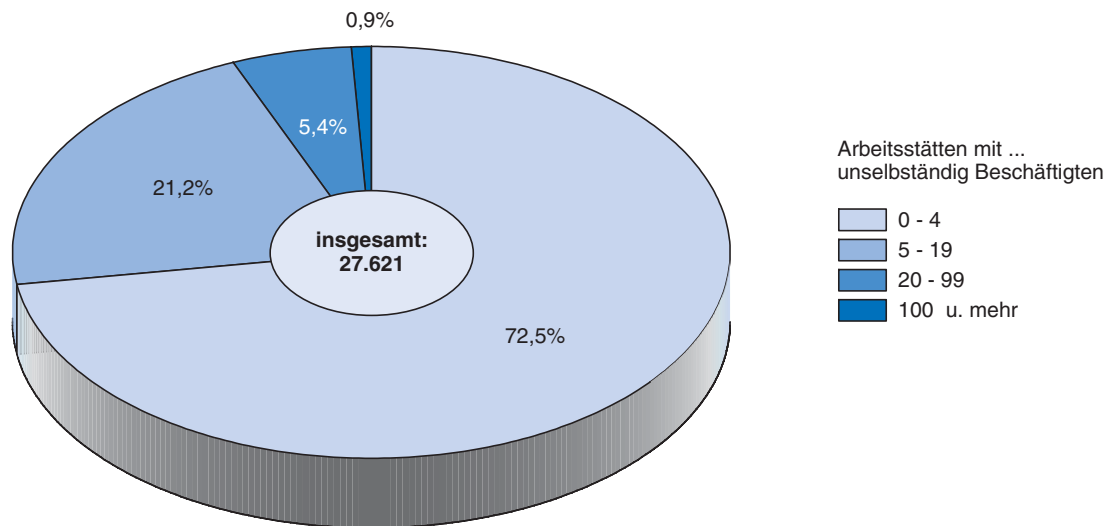


Q: STATISTIK AUSTRIA; Arbeitsstättenzählung 2001

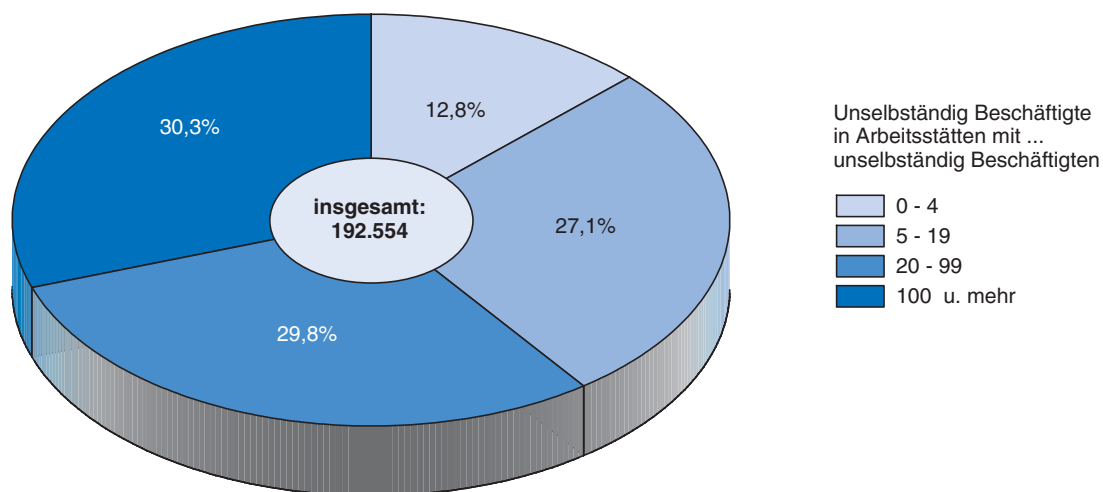
Veränderung der Beschäftigten 1991 - 2001 nach Gemeinden Kärnten



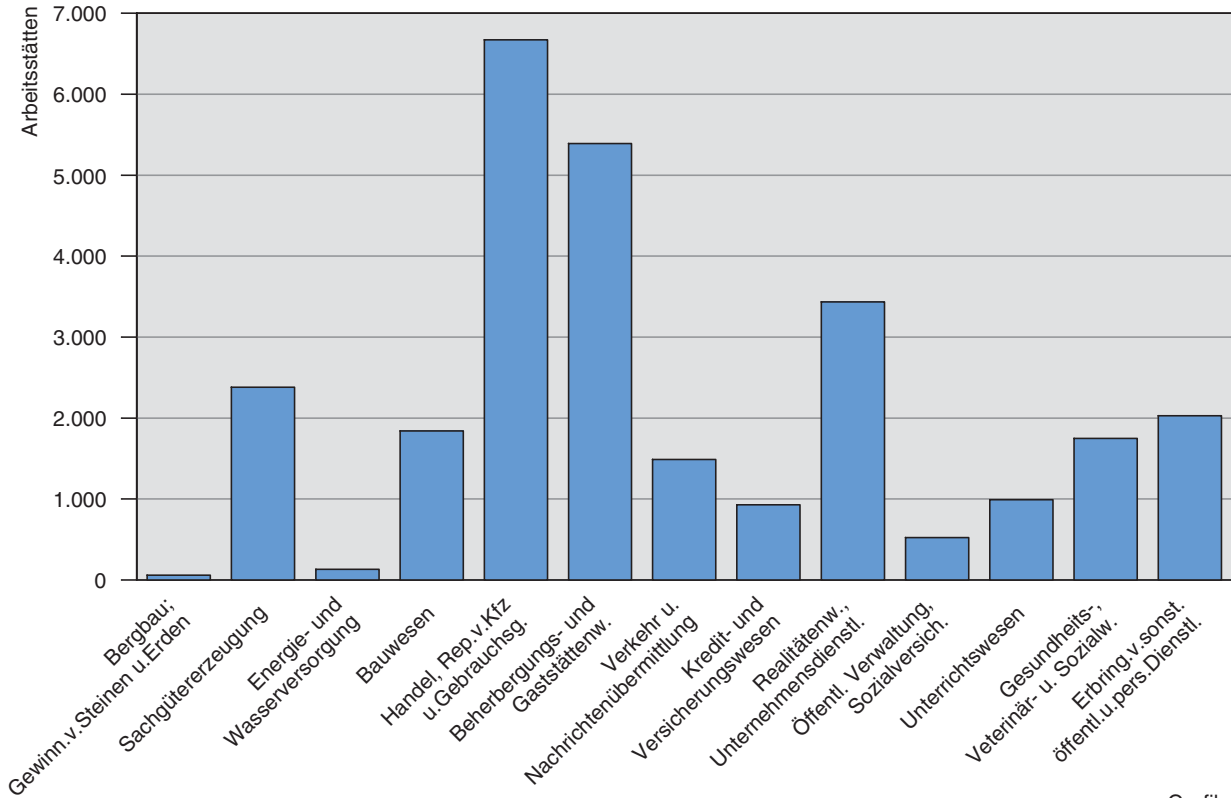
**Arbeitsstätten 2001
nach aggregierten Beschäftigtengrößengruppen**



**Unselbständig Beschäftigte 2001
nach aggregierten Beschäftigtengrößengruppen**

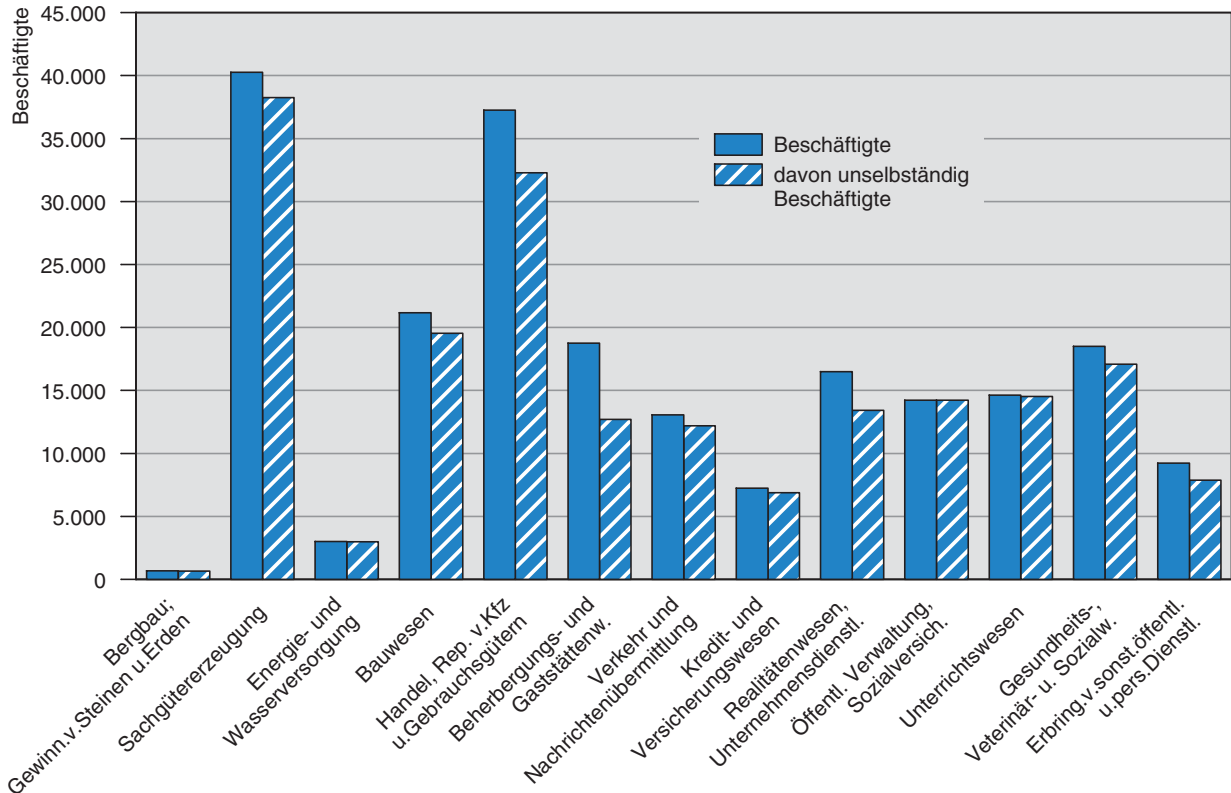


**Arbeitsstätten 2001
nach Abschnitten der ÖNACE 1995**



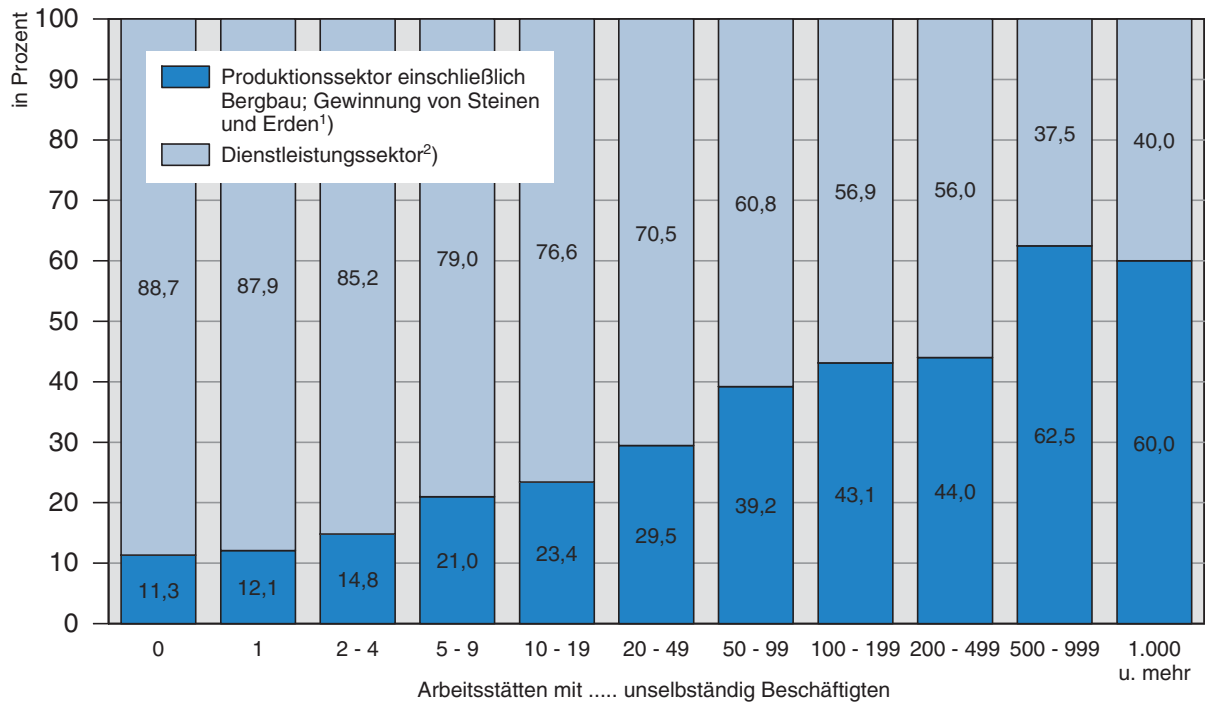
Grafik 6

**Beschäftigte 2001
nach Abschnitten der ÖNACE 1995**



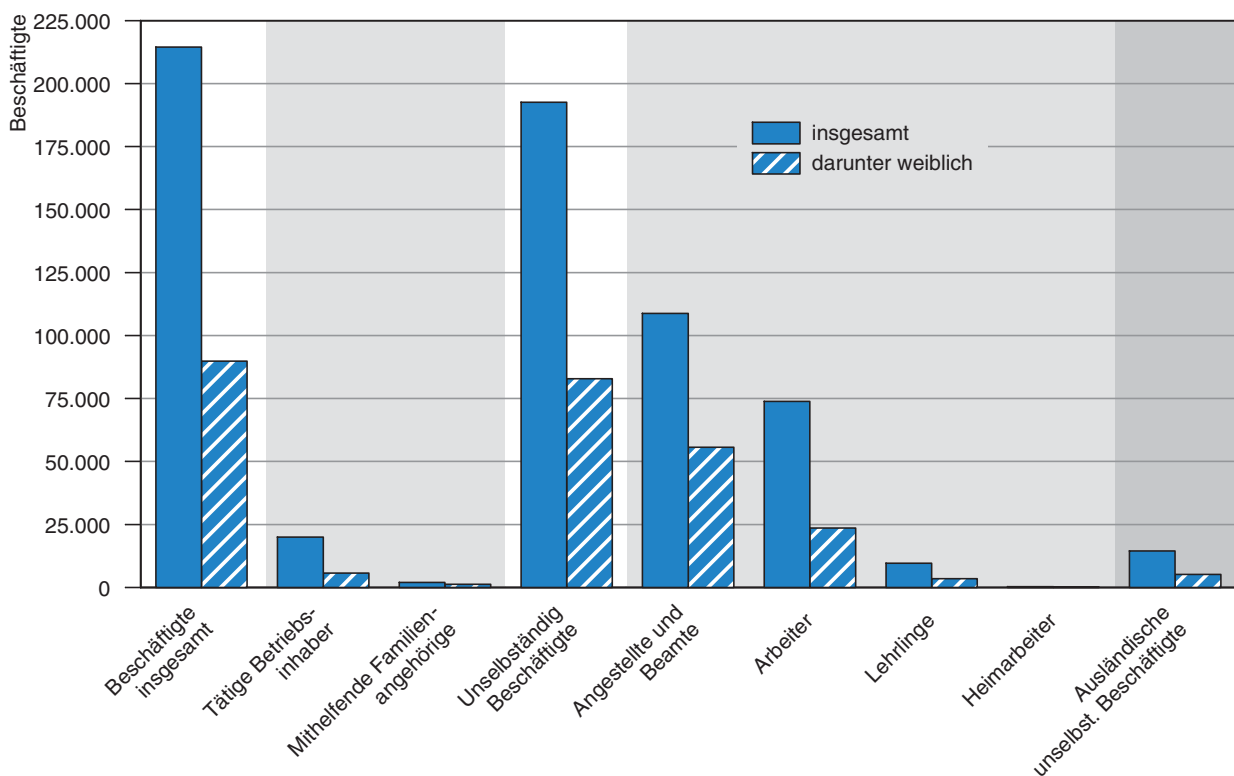
Q.: STATISTIK AUSTRIA, Arbeitsstättenzählung 2001.

Arbeitsstätten 2001 nach Wirtschaftssektoren und Beschäftigengrößengruppen



1) Der Produktionssektor umfasst die ÖNACE-Abschnitte D bis F. Aus Darstellungsgründen wurde der Abschnitt C dem Produktionssektor zugeordnet. 2) Der Dienstleistungssektor umfasst die ÖNACE-Abschnitte G bis O.

Beschäftigte 2001 nach Stellung im Beruf und Geschlecht



Q.: STATISTIK AUSTRIA, Arbeitsstättenzählung 2001.



TABELLEN

Abkürzungsverzeichnis

Abkürzungen in den Tabellenköpfen

A = (Anzahl der) Arbeitsstätten
SB = (Anzahl der) selbständig Beschäftigte(n)
UB = (Anzahl der) unselbständig Beschäftigte(n)

Abkürzungen in den Tabellenvorspalten

a. = aus	m. = mit
and. = andere	Masch. = Maschinen
a.n.g. = anderwärts nicht genannt	...masch., ...m. = ...maschinen
...arb. = ...arbeit(en)	...mat. = ...material(ien)
Bea., Bearb. = Bearbeitung	NE = Nichteisen
Dienstl. = Dienstleistung(en)	Nutz. = Nutzung
EH = Einzelhandel	o. = ohne
Einr. = Einrichtung(en)	o.a. = ohne ausgeprägte(n)
...einr. = ...einrichtung(en)	Rep. = Reparatur(en)
Erbr. = Erbringung	Rückgew. = Rückgewinnung
Erz. = Erzeugung	sonst., s. = sonstige(n)
...erz. = ...erzeugung, ...erzeugnisse(n)	u.ä. = und ähnliche(n)
Erzeugn. = Erzeugnis(se)	v. = von
f.d. = für den (die, das)	Verarb. = Verarbeitung
Gebr.g. = Gebrauchsgüter	...verarb. = ...verarbeitung(s)
Ger. = Geräte(n)	Vermiet. = Vermietung(en)
...ger. = ...geräte(n)	Vervielfältig., Vervielfält. = Vervielfältigung
Gew. = Gewinnung	Verw. = Verwendung
GH = Großhandel	W. = Waren
H.v. = Herstellung von	...w. = ...waren, ...wesen
...herst. = ...herstellung	
HV = Handelsvermittlung	

Tabelle A1: Arbeitsstätten und Beschäftigte nach Gemeinden

Politischer Bezirk Gemeinde	Arbeits- stätten insge- samt	davon mit ... unselbständig Beschäftigten											Beschäf- tigte ins- gesamt	darunter unselbst. Beschäf- tigte
		0	1	2 - 4	5 - 9	10 - 19	20 - 49	50 - 99	100 - 199	200 - 499	500 - 999	1000 und mehr		
2 Kärnten	27621	8022	4924	7079	3830	2025	1171	329	153	75	8	5	214469	192554
201 Klagenfurt (Stadt)	6184	1555	1059	1649	897	494	329	102	66	30	2	1	63618	59062
202 Villach (Stadt)	3234	845	522	885	458	271	150	63	25	12	1	2	32133	29667
210 Feldkirchen	1363	401	259	343	192	84	65	12	4	3	-	-	8882	7726
01 Albeck	41	11	14	12	3	1	-	-	-	-	-	-	117	80
02 Feldkirchen in Kärnten	706	170	116	194	113	51	49	8	2	3	-	-	5767	5198
03 Glanegg	57	20	11	8	8	5	2	2	1	-	-	-	566	523
04 Gnesau	40	15	6	10	5	1	1	1	1	-	-	-	340	306
05 Himmelberg	72	26	10	18	13	4	1	-	-	-	-	-	312	235
06 Ossiach	70	22	18	17	8	3	2	-	-	-	-	-	274	221
07 Reichenau	94	29	19	22	17	5	1	1	-	-	-	-	426	345
08 St. Urban	50	20	12	10	3	3	2	-	-	-	-	-	186	148
09 Steindorf a. Ossiacher S.	193	67	45	45	20	10	6	-	-	-	-	-	777	593
10 Steuerberg	40	21	8	7	2	1	1	-	-	-	-	-	117	77
203 Hermagor	1045	282	207	294	146	66	36	7	6	1	-	-	6196	5420
02 Dellach	34	11	4	11	6	2	-	-	-	-	-	-	146	111
20 Gitschtal	71	32	9	17	10	2	1	-	-	-	-	-	227	170
05 Hermagor-Pressegger See	516	129	94	149	73	41	22	5	3	-	-	-	3228	2883
06 Kirchbach	91	18	27	27	11	4	3	-	1	-	-	-	562	493
07 Kötschach-Mauthen	205	49	43	56	26	17	9	2	2	1	-	-	1650	1492
21 Lesachtal	81	24	21	25	10	-	1	-	-	-	-	-	248	180
16 St. Stefan im Gailtal	47	19	9	9	10	-	-	-	-	-	-	-	135	91
204 Klagenfurt Land	2398	966	460	474	279	141	56	16	4	2	-	-	11335	9208
02 Ebenthal in Kärnten	177	75	27	32	17	20	5	-	1	-	-	-	881	737
03 Feistritz im Rosental	82	23	14	17	13	9	3	3	-	-	-	-	598	528
05 Ferlach	348	106	50	91	55	26	13	5	1	1	-	-	2376	2092
09 Grafenstein	107	34	16	22	19	10	5	1	-	-	-	-	633	546
12 Keutschach am See	125	63	24	19	13	4	2	-	-	-	-	-	374	268
14 Köttmannsdorf	98	43	23	10	15	3	3	1	-	-	-	-	421	327
15 Krumpendorf a. Wörther S.	225	98	47	52	14	9	2	1	2	-	-	-	1047	844
16 Ludmannsdorf	46	24	5	7	6	2	1	1	-	-	-	-	231	188
42 Magdalensberg	91	38	15	21	12	3	2	-	-	-	-	-	326	243
17 Maria Rain	72	37	14	12	7	1	1	-	-	-	-	-	194	126
18 Maria Saal	125	45	25	27	15	8	3	1	-	1	-	-	844	736
19 Maria Wörth	151	66	36	24	16	7	1	1	-	-	-	-	556	406
21 Moosburg	177	79	31	36	15	8	8	-	-	-	-	-	739	568
25 Poggendorf	84	41	15	15	7	5	1	-	-	-	-	-	286	206
24 Pörtschach a. Wörther S.	274	94	78	51	30	15	4	2	-	-	-	-	1130	881
28 St. Margareten i. Rosental	36	13	7	8	5	2	1	-	-	-	-	-	147	111
32 Schiefeling am See	107	48	20	20	14	5	-	-	-	-	-	-	321	235
35 Techelsberg a. Wörther S.	60	33	12	5	5	4	1	-	-	-	-	-	200	145
41 Zell	13	6	1	5	1	-	-	-	-	-	-	-	31	21
205 St. Veit an der Glan	2459	658	457	659	375	176	94	20	11	8	1	-	17502	15578
01 Althofen	270	63	49	69	45	26	10	1	4	2	1	-	3300	3120
02 Brückl	90	23	16	20	18	10	1	-	2	-	-	-	639	571
03 Deutsch-Griffen	29	11	7	5	6	-	-	-	-	-	-	-	82	60
04 Eberstein	68	21	19	18	5	3	2	-	-	-	-	-	261	198
34 Frauenstein	78	45	7	10	6	5	4	1	-	-	-	-	399	320
05 Friesach	237	54	48	67	39	18	7	2	-	2	-	-	1846	1656
06 Glödnitz	41	23	6	9	2	-	1	-	-	-	-	-	114	71
08 Gurk	51	13	12	17	5	4	-	-	-	-	-	-	183	144
09 Guttaring	54	20	12	13	6	2	1	-	-	-	-	-	180	133
11 Hüttenberg	59	25	13	14	5	1	1	-	-	-	-	-	167	118
12 Kappel am Krappfeld	65	30	12	8	10	3	2	-	-	-	-	-	275	212
13 Klein St. Paul	67	18	12	21	9	3	2	1	-	1	-	-	578	537
15 Liebenfels	105	29	15	30	19	7	3	2	-	-	-	-	641	559
18 Metnitz	81	19	23	25	12	1	1	-	-	-	-	-	267	203
19 Micheldorf	37	14	5	11	4	1	1	1	-	-	-	-	197	168
20 Mölbling	45	15	6	15	7	2	-	-	-	-	-	-	141	102

Tabelle A1: Arbeitsstätten und Beschäftigte nach Gemeinden

Politischer Bezirk Gemeinde	Arbeits- stätten insge- samt	davon mit ... unselbständig Beschäftigten											Beschäf- tigte ins- gesamt	darunter unselbst. Beschäf- tigte
		0	1	2 - 4	5 - 9	10 - 19	20 - 49	50 - 99	100 - 199	200 - 499	500 - 999	1000 und mehr		
23 St. Georgen am Längsee	93	25	19	25	13	6	5	-	-	-	-	-	461	389
27 St. Veit an der Glan	816	175	138	234	130	73	46	12	5	3	-	-	6885	6267
30 Straßburg	89	19	20	23	16	6	5	-	-	-	-	-	477	404
31 Weitensfeld im Gurktal	84	16	18	25	18	5	2	-	-	-	-	-	409	346
206 Spittal an der Drau	4181	1259	779	1067	584	279	158	38	10	5	1	1	26575	23219
01 Bad Kleinkirchheim	263	104	46	57	27	20	7	2	-	-	-	-	1156	950
02 Baldramsdorf	34	14	9	6	4	1	-	-	-	-	-	-	100	67
03 Berg im Drautal	55	15	14	14	9	2	1	-	-	-	-	-	221	165
04 Dellach im Drautal	61	13	12	16	14	3	1	2	-	-	-	-	389	339
07 Flattach	67	22	8	21	7	5	4	-	-	-	-	-	361	308
08 Gmünd in Kärnten	153	34	29	48	19	15	7	1	-	-	-	-	890	765
09 Greifenburg	108	25	20	31	17	12	2	1	-	-	-	-	592	500
05 Großkirchheim	63	19	19	13	8	4	-	-	-	-	-	-	214	158
10 Heiligenblut	104	36	20	28	11	7	2	-	-	-	-	-	398	319
11 Irschen	58	18	7	19	8	3	3	-	-	-	-	-	274	223
13 Kleblach-Lind	34	9	5	13	5	2	-	-	-	-	-	-	118	96
42 Krems in Kärnten	91	35	17	24	11	2	2	-	-	-	-	-	313	240
16 Lendorf	67	19	15	16	7	4	6	-	-	-	-	-	387	337
43 Lurnfeld	117	39	21	25	12	10	9	1	-	-	-	-	709	616
18 Mallnitz	102	45	21	25	7	2	1	-	1	-	-	-	385	301
19 Malta	82	30	24	19	6	3	-	-	-	-	-	-	231	159
20 Millstatt	226	112	31	49	22	8	4	-	-	-	-	-	737	531
22 Mörtshach	35	14	11	6	4	-	-	-	-	-	-	-	85	53
24 Mühlhof	39	15	7	10	5	2	-	-	-	-	-	-	136	100
25 Oberdrauburg	53	19	8	17	8	1	-	-	-	-	-	-	170	126
27 Obervellach	137	30	27	42	21	9	7	1	-	-	-	-	812	701
30 Radenthein	288	87	57	78	39	15	9	2	-	1	-	-	1768	1544
31 Rangersdorf	53	15	7	10	11	7	2	-	1	-	-	-	421	372
44 Reiböck	79	24	20	13	10	9	1	2	-	-	-	-	465	400
32 Rennweg a. Katschberg	76	20	21	17	12	4	2	-	-	-	-	-	309	238
33 Sachsenburg	42	13	11	13	3	1	-	-	1	-	-	-	261	227
34 Seeboden	312	122	51	66	40	21	10	2	-	-	-	-	1545	1251
35 Spittal an der Drau	1023	192	168	289	182	86	71	22	7	4	1	1	11528	10825
36 Stall	43	13	9	13	5	1	2	-	-	-	-	-	178	141
37 Steinfeld	67	19	10	14	19	4	-	1	-	-	-	-	361	306
38 Trebesing	36	16	7	7	5	-	1	-	-	-	-	-	122	97
39 Weißensee	137	53	31	32	15	6	-	-	-	-	-	-	414	298
40 Winklern	76	18	16	16	11	10	4	1	-	-	-	-	525	466
207 Villach Land	2614	869	501	606	331	188	91	15	8	5	-	-	15439	13209
01 Aflitz am See	54	19	12	15	5	3	-	-	-	-	-	-	172	121
02 Arnoldstein	246	68	40	59	33	23	18	4	-	1	-	-	1916	1737
03 Arriach	48	14	9	13	11	1	-	-	-	-	-	-	178	131
05 Bad Bleiberg	93	27	21	24	12	5	4	-	-	-	-	-	437	355
07 Feistritz an der Gail	20	5	4	8	3	-	-	-	-	-	-	-	59	45
08 Feld am See	69	26	17	16	6	3	1	-	-	-	-	-	220	158
10 Ferndorf	61	21	13	13	9	4	-	-	-	1	-	-	590	540
11 Finkenstein a. Faaker S.	349	121	57	77	47	29	11	4	2	1	-	-	2494	2170
12 Fresach	33	18	4	7	3	1	-	-	-	-	-	-	98	59
13 Hohenthurn	18	5	4	5	3	-	1	-	-	-	-	-	66	55
19 Nötsch im Gailtal	96	27	22	21	20	4	2	-	-	-	-	-	394	324
20 Paternion	251	62	48	65	35	20	17	3	1	-	-	-	1830	1604
21 Rosegg	57	27	6	10	7	6	-	1	-	-	-	-	275	213
22 St. Jakob im Rosental	160	68	20	32	19	13	6	2	-	-	-	-	843	712
23 Stockenboi	55	19	16	15	5	-	-	-	-	-	-	-	128	94
24 Treffen a. Ossiacher S.	230	80	46	51	24	16	12	-	1	-	-	-	1264	1076
25 Velden am Wörther See	526	168	121	118	62	40	14	1	2	-	-	-	2689	2225
26 Weißenstein	86	28	13	24	12	6	1	-	1	1	-	-	737	666
27 Wernberg	162	66	28	33	15	14	4	-	1	1	-	-	1049	924
208 Völkermarkt	1959	597	351	503	255	148	76	21	7	-	-	1	12776	11216
01 Bleiburg	186	32	31	59	26	23	14	1	-	-	-	-	1273	1138
02 Diex	28	8	3	15	2	-	-	-	-	-	-	-	71	52
03 Eberndorf	271	84	43	69	32	25	13	4	1	-	-	-	1747	1551

Tabelle A1: Arbeitsstätten und Beschäftigte nach Gemeinden

Politischer Bezirk Gemeinde	Arbeits- stätten insge- samt	davon mit ... unselbständig Beschäftigten											Beschäf- tigte ins- gesamt	darunter unselbst. Beschäf- tigte
		0	1	2 - 4	5 - 9	10 - 19	20 - 49	50 - 99	100 - 199	200 - 499	500 - 999	1000 und mehr		
04 Eisenkappel-Vellach	102	26	19	34	9	8	5	1	-	-	-	-	578	502
05 Feistritz ob Bleiburg	61	20	8	16	10	5	1	-	-	-	-	1	1420	1369
06 Gallizien	47	15	8	12	8	3	1	-	-	-	-	-	211	173
07 Globasnitz	40	14	4	14	6	2	-	-	-	-	-	-	143	108
08 Griffen	118	32	18	36	15	9	5	1	2	-	-	-	906	803
10 Neuhaus	28	12	9	4	2	1	-	-	-	-	-	-	83	54
12 Ruden	53	24	7	12	8	1	-	-	1	-	-	-	254	212
13 St. Kanzian a.Klopeiner S.	413	203	91	67	35	13	3	1	-	-	-	-	1197	811
15 Sittersdorf	60	16	11	14	11	4	3	1	-	-	-	-	375	324
17 Völkermarkt	552	111	99	151	91	54	31	12	3	-	-	-	4518	4119
209 Wolfsberg	2184	590	329	599	313	178	116	35	12	9	3	-	20013	18249
01 Bad St.Leonhard /Lavantt.	164	38	28	43	26	17	6	3	2	1	-	-	1615	1487
05 Frantschach-St.Gertraud	89	28	10	24	10	11	3	1	1	-	1	-	1194	1118
09 Lavamünd	120	35	16	36	17	12	4	-	-	-	-	-	592	503
11 Preitenegg	25	9	1	7	5	-	2	1	-	-	-	-	187	171
12 Reichenfels	67	22	9	19	7	6	4	-	-	-	-	-	351	288
13 St. Andrä	343	107	51	83	55	26	11	7	1	2	-	-	2673	2395
14 St. Georgen im Lavanttal	53	22	4	19	5	3	-	-	-	-	-	-	192	134
18 St. Paul im Lavanttal	143	44	23	30	19	13	9	2	2	-	1	-	1813	1690
23 Wolfsberg	1180	285	187	338	169	90	77	21	6	6	1	-	11396	10463

Tabelle A2: Arbeitsstätten und Beschäftigte nach Unterklassen der ÖNACE 1995 und Beschäftigtengrößengruppen

ÖNACE 1995		Arbeits- stätten insge- samt	davon mit ... unselbständig Beschäftigten								
			0		1		2 - 4		5 - 9		10 - 19
			A	UB	A	UB	A	UB	A	UB	A
Kärnten insgesamt		27621	8022	-	4924	4924	7079	19646	3830	24970	2025
C	Bergbau; Gewinn v. Steinen u. Erden	60	13	-	8	8	12	34	13	79	6
CA	Kohlenbergbau, Gew. v. Erdöl u. Erdgas	2	-	-	1	1	-	-	1	5	-
10	Kohlenbergbau, Torfgewinnung	2	-	-	1	1	-	-	1	5	-
101	Steinkohlenbergbau	-	-	-	-	-	-	-	-	-	-
1010	Steinkohlenbergbau	-	-	-	-	-	-	-	-	-	-
101000	Steinkohlenbergbau	-	-	-	-	-	-	-	-	-	-
102	Braunkohlenbergbau	-	-	-	-	-	-	-	-	-	-
1020	Braunkohlenbergbau	-	-	-	-	-	-	-	-	-	-
102000	Braunkohlenbergbau	-	-	-	-	-	-	-	-	-	-
103	Torfgewinnung und -veredlung	2	-	-	1	1	-	-	1	5	-
1030	Torfgewinnung und -veredlung	2	-	-	1	1	-	-	1	5	-
103000	Torfgewinnung und -veredlung	2	-	-	1	1	-	-	1	5	-
11	Erdöl- und Erdgasbergbau	-	-	-	-	-	-	-	-	-	-
111	Erdöl- und Erdgasbergbau	-	-	-	-	-	-	-	-	-	-
1110	Erdöl- und Erdgasbergbau	-	-	-	-	-	-	-	-	-	-
111000	Erdöl- und Erdgasbergbau	-	-	-	-	-	-	-	-	-	-
112	Erbr.v.Dienstl.f.d.Erdöl-u.Erdgasbergb.	-	-	-	-	-	-	-	-	-	-
1120	Erbr.v.Dienstl.f.d.Erdöl-u.Erdgasbergb.	-	-	-	-	-	-	-	-	-	-
112000	Erbr.v.Dienstl.f.d.Erdöl-u.Erdgasbergb.	-	-	-	-	-	-	-	-	-	-
12	Bergbau auf Uran- und Thoriumerze	-	-	-	-	-	-	-	-	-	-
120	Bergbau auf Uran- und Thoriumerze	-	-	-	-	-	-	-	-	-	-
1200	Bergbau auf Uran- und Thoriumerze	-	-	-	-	-	-	-	-	-	-
120000	Bergbau auf Uran- und Thoriumerze	-	-	-	-	-	-	-	-	-	-
CB	Erzbergbau, Gewinnung v. Steinen u. Erden	58	13	-	7	7	12	34	12	74	6
13	Erzbergbau	-	-	-	-	-	-	-	-	-	-
131	Eisenerzbergbau	-	-	-	-	-	-	-	-	-	-
1310	Eisenerzbergbau	-	-	-	-	-	-	-	-	-	-
131000	Eisenerzbergbau	-	-	-	-	-	-	-	-	-	-
132	NE-Metallerzbergbau	-	-	-	-	-	-	-	-	-	-
1320	NE-Metallerzbergbau	-	-	-	-	-	-	-	-	-	-
132000	NE-Metallerzbergbau	-	-	-	-	-	-	-	-	-	-
14	Gew.v.Steinen u.Erden;sonst.Bergb.	58	13	-	7	7	12	34	12	74	6
141	Gewinnung von Natursteinen	8	1	-	-	-	3	11	-	-	3
1411	Gewinnung v. Naturwerksteinen	5	1	-	-	-	1	4	-	-	3
141100	Gewinnung v. Naturwerksteinen	5	1	-	-	-	1	4	-	-	3
1412	Gew.v.Kalk, Dolomit, Gips u. Anhydrit	3	-	-	-	-	2	7	-	-	-
141200	Gew.v.Kalk, Dolomit, Gips u. Anhydrit	3	-	-	-	-	2	7	-	-	-
1413	Gewinnung von Schiefer	-	-	-	-	-	-	-	-	-	-
141300	Gewinnung von Schiefer	-	-	-	-	-	-	-	-	-	-
142	Gewinnung von Kies, Sand, Ton u. Kaolin	46	12	-	7	7	9	23	10	61	3
1421	Gewinnung von Kies und Sand	46	12	-	7	7	9	23	10	61	3
142100	Gewinnung von Kies und Sand	46	12	-	7	7	9	23	10	61	3
1422	Gewinnung von Ton und Kaolin	-	-	-	-	-	-	-	-	-	-
142200	Gewinnung von Ton und Kaolin	-	-	-	-	-	-	-	-	-	-

davon mit ... unselbständig Beschäftigten													Beschäftigte insgesamt	davon		ÖNACE	
10 - 19	20 - 49		50 - 99		100 - 199		200 - 499		500 - 999		1000 und mehr			SB	UB		
UB	A	UB	A	UB	A	UB	A	UB	A	UB	A	UB					
27321	1171	35138	329	22252	153	20363	75	21625	8	5679	5	10636	214469	21915	192554	Insgesamt	
95	7	193	-	-	-	-	1	240	-	-	-	-	678	29	649	C	
-	-	-	-	-	-	-	-	-	-	-	-	-	7	1	6	CA	
-	-	-	-	-	-	-	-	-	-	-	-	-	7	1	6	10	
-	-	-	-	-	-	-	-	-	-	-	-	-	-	-	-	101	
-	-	-	-	-	-	-	-	-	-	-	-	-	-	-	-	1010	
-	-	-	-	-	-	-	-	-	-	-	-	-	-	-	-	101000	
-	-	-	-	-	-	-	-	-	-	-	-	-	-	-	-	102	
-	-	-	-	-	-	-	-	-	-	-	-	-	-	-	-	1020	
-	-	-	-	-	-	-	-	-	-	-	-	-	-	-	-	102000	
-	-	-	-	-	-	-	-	-	-	-	-	-	7	1	6	103	
-	-	-	-	-	-	-	-	-	-	-	-	-	7	1	6	1030	
-	-	-	-	-	-	-	-	-	-	-	-	-	7	1	6	103000	
-	-	-	-	-	-	-	-	-	-	-	-	-	-	-	-	11	
-	-	-	-	-	-	-	-	-	-	-	-	-	-	-	-	111	
-	-	-	-	-	-	-	-	-	-	-	-	-	-	-	-	1110	
-	-	-	-	-	-	-	-	-	-	-	-	-	-	-	-	111000	
-	-	-	-	-	-	-	-	-	-	-	-	-	-	-	-	112	
-	-	-	-	-	-	-	-	-	-	-	-	-	-	-	-	1120	
-	-	-	-	-	-	-	-	-	-	-	-	-	-	-	-	112000	
-	-	-	-	-	-	-	-	-	-	-	-	-	-	-	-	12	
-	-	-	-	-	-	-	-	-	-	-	-	-	-	-	-	120	
-	-	-	-	-	-	-	-	-	-	-	-	-	-	-	-	1200	
-	-	-	-	-	-	-	-	-	-	-	-	-	-	-	-	120000	
95	7	193	-	-	-	-	1	240	-	-	-	-	671	28	643	CB	
-	-	-	-	-	-	-	-	-	-	-	-	-	-	-	-	13	
-	-	-	-	-	-	-	-	-	-	-	-	-	-	-	-	131	
-	-	-	-	-	-	-	-	-	-	-	-	-	-	-	-	1310	
-	-	-	-	-	-	-	-	-	-	-	-	-	-	-	-	131000	
-	-	-	-	-	-	-	-	-	-	-	-	-	-	-	-	132	
-	-	-	-	-	-	-	-	-	-	-	-	-	-	-	-	1320	
-	-	-	-	-	-	-	-	-	-	-	-	-	-	-	-	132000	
95	7	193	-	-	-	-	1	240	-	-	-	-	671	28	643	14	
46	-	-	-	-	-	-	1	240	-	-	-	-	304	7	297	141	
46	-	-	-	-	-	-	-	-	-	-	-	-	56	6	50	1411	
46	-	-	-	-	-	-	-	-	-	-	-	-	56	6	50	141100	
-	-	-	-	-	-	-	1	240	-	-	-	-	248	1	247	1412	
-	-	-	-	-	-	-	1	240	-	-	-	-	248	1	247	141200	
-	-	-	-	-	-	-	-	-	-	-	-	-	-	-	-	1413	
-	-	-	-	-	-	-	-	-	-	-	-	-	-	-	-	141300	
49	5	136	-	-	-	-	-	-	-	-	-	-	297	21	276	142	
49	5	136	-	-	-	-	-	-	-	-	-	-	297	21	276	1421	
49	5	136	-	-	-	-	-	-	-	-	-	-	297	21	276	142100	
-	-	-	-	-	-	-	-	-	-	-	-	-	-	-	-	1422	
-	-	-	-	-	-	-	-	-	-	-	-	-	-	-	-	142200	

Tabelle A2: Arbeitsstätten und Beschäftigte nach Unterklassen der ÖNACE 1995 und Beschäftigtengrößengruppen

ÖNACE 1995		Arbeits- stätten insge- samt	davon mit ... unselbständig Beschäftigten								
			0		1		2 - 4		5 - 9		10 - 19
			A	UB	A	UB	A	UB	A	UB	A
143	Bergbau auf chem. u.Düngemittelminerale	2	-	-	-	-	-	-	1	5	-
1430	Bergbau auf chem. u.Düngemittelminerale	2	-	-	-	-	-	-	1	5	-
143000	Bergbau auf chem. u.Düngemittelminerale	2	-	-	-	-	-	-	1	5	-
144	Gewinnung von Salz	-	-	-	-	-	-	-	-	-	-
1440	Gewinnung von Salz	-	-	-	-	-	-	-	-	-	-
144000	Gewinnung von Salz	-	-	-	-	-	-	-	-	-	-
145	Gewinnung v. Steinen und Erden a.n.g.	2	-	-	-	-	-	-	1	8	-
1450	Gewinnung v. Steinen und Erden a.n.g.	2	-	-	-	-	-	-	1	8	-
145001	Gewinnung von Magnesit	-	-	-	-	-	-	-	-	-	-
145002	Gewinnung v.Talk, Glimmer u. Graphit	-	-	-	-	-	-	-	-	-	-
145003	Gew.v.sonst.Steinen und Erden a.n.g.	2	-	-	-	-	-	-	1	8	-
D	Sachgütererzeugung	2380	510	-	321	321	586	1657	414	2761	237
DA	H.v.Nahrungsm.u.Getränken,Tabakverarb.	408	48	-	53	53	148	415	79	522	45
15	H.v.Nahr.- u.Genussm.; Getränken	408	48	-	53	53	148	415	79	522	45
151	Schlachthäuser und Fleischverarbeitung	113	16	-	16	16	39	111	26	168	8
1511	Schlachthäuser (o.Geflügelschlächt.)	19	1	-	3	3	5	15	2	14	6
151100	Schlachthäuser (o.Geflügelschlächt.)	19	1	-	3	3	5	15	2	14	6
1512	Geflügelschlächtereien	2	-	-	-	-	-	-	-	-	-
151200	Geflügelschlächtereien	2	-	-	-	-	-	-	-	-	-
1513	Fleischverarbeitung	92	15	-	13	13	34	96	24	154	2
151300	Fleischverarbeitung	92	15	-	13	13	34	96	24	154	2
152	Fischverarbeitung	-	-	-	-	-	-	-	-	-	-
1520	Fischverarbeitung	-	-	-	-	-	-	-	-	-	-
152000	Fischverarbeitung	-	-	-	-	-	-	-	-	-	-
153	Obst- und Gemüseverarbeitung	16	13	-	1	1	-	-	-	-	-
1531	Verarbeitung von Kartoffeln	-	-	-	-	-	-	-	-	-	-
153100	Verarbeitung von Kartoffeln	-	-	-	-	-	-	-	-	-	-
1532	H.v.Frucht- und Gemüsesäften	13	11	-	1	1	-	-	-	-	-
153200	H.v.Frucht- und Gemüsesäften	13	11	-	1	1	-	-	-	-	-
1533	Verarb. von Obst und Gemüse a.n.g	3	2	-	-	-	-	-	-	-	-
153301	H.v.Tiefkühlobst und -gemüse	-	-	-	-	-	-	-	-	-	-
153302	Sonst.Verarb.v.Obst und Gemüse a.n.g	3	2	-	-	-	-	-	-	-	-
154	H.v.pflanzl.u.tierischen Ölen u.Fetten	-	-	-	-	-	-	-	-	-	-
1541	H.v.rohen Ölen und Fetten	-	-	-	-	-	-	-	-	-	-
154100	H.v.rohen Ölen und Fetten	-	-	-	-	-	-	-	-	-	-
1542	H.v.raffinierten Ölen und Fetten	-	-	-	-	-	-	-	-	-	-
154200	H.v.raffinierten Ölen und Fetten	-	-	-	-	-	-	-	-	-	-
1543	H.v.Margarine u.ä. Nahrungsfetten	-	-	-	-	-	-	-	-	-	-
154300	H.v.Margarine u.ä. Nahrungsfetten	-	-	-	-	-	-	-	-	-	-
155	Milchverarbeitung, H.v.Speiseeis	7	1	-	2	2	1	4	-	-	1
1551	Milchverarbeitung	6	-	-	2	2	1	4	-	-	1
155100	Milchverarbeitung	6	-	-	2	2	1	4	-	-	1
1552	H.v.Speiseeis	1	1	-	-	-	-	-	-	-	-
155200	H.v.Speiseeis	1	1	-	-	-	-	-	-	-	-
156	Mahl- u.Schälmaschinen, H.v.Stärke u.-erz.	11	-	-	2	2	6	18	1	8	2
1561	Mahl- und Schälmaschinen	11	-	-	2	2	6	18	1	8	2
156100	Mahl- und Schälmaschinen	11	-	-	2	2	6	18	1	8	2
1562	H.v.Stärke und Stärkeerzeugnissen	-	-	-	-	-	-	-	-	-	-
156200	H.v.Stärke und Stärkeerzeugnissen	-	-	-	-	-	-	-	-	-	-

davon mit ... unselbständig Beschäftigten													Beschäftigte insgesamt	davon		ÖNACE
10 - 19	20 - 49		50 - 99		100 - 199		200 - 499		500 - 999		1000 und mehr			SB	UB	
UB	A	UB	A	UB	A	UB	A	UB	A	UB	A	UB				
-	1	31	-	-	-	-	-	-	-	-	-	-	36	-	36	143
-	1	31	-	-	-	-	-	-	-	-	-	-	36	-	36	1430
-	1	31	-	-	-	-	-	-	-	-	-	-	36	-	36	143000
-	-	-	-	-	-	-	-	-	-	-	-	-	-	-	-	144
-	-	-	-	-	-	-	-	-	-	-	-	-	-	-	-	1440
-	-	-	-	-	-	-	-	-	-	-	-	-	-	-	-	144000
-	1	26	-	-	-	-	-	-	-	-	-	-	34	-	34	145
-	1	26	-	-	-	-	-	-	-	-	-	-	34	-	34	1450
-	-	-	-	-	-	-	-	-	-	-	-	-	-	-	-	145001
-	-	-	-	-	-	-	-	-	-	-	-	-	-	-	-	145002
-	1	26	-	-	-	-	-	-	-	-	-	-	34	-	34	145003
3201	158	4859	77	5285	46	6353	25	7237	3	1934	3	4631	40261	2022	38239	D
631	20	598	7	413	6	851	2	419	-	-	-	-	4248	346	3902	DA
631	20	598	7	413	6	851	2	419	-	-	-	-	4248	346	3902	15
104	2	48	2	121	2	264	2	419	-	-	-	-	1342	91	1251	151
79	1	24	1	56	-	-	-	-	-	-	-	-	204	13	191	1511
79	1	24	1	56	-	-	-	-	-	-	-	-	204	13	191	151100
-	-	-	-	-	1	157	1	210	-	-	-	-	368	1	367	1512
-	-	-	-	-	1	157	1	210	-	-	-	-	368	1	367	151200
25	1	24	1	65	1	107	1	209	-	-	-	-	770	77	693	1513
25	1	24	1	65	1	107	1	209	-	-	-	-	770	77	693	151300
-	-	-	-	-	-	-	-	-	-	-	-	-	-	-	-	152
-	-	-	-	-	-	-	-	-	-	-	-	-	-	-	-	1520
-	-	-	-	-	-	-	-	-	-	-	-	-	-	-	-	152000
-	1	41	-	-	1	160	-	-	-	-	-	-	221	19	202	153
-	-	-	-	-	-	-	-	-	-	-	-	-	-	-	-	1531
-	-	-	-	-	-	-	-	-	-	-	-	-	-	-	-	153100
-	-	-	-	-	1	160	-	-	-	-	-	-	176	15	161	1532
-	-	-	-	-	1	160	-	-	-	-	-	-	176	15	161	153200
-	1	41	-	-	-	-	-	-	-	-	-	-	45	4	41	1533
-	-	-	-	-	-	-	-	-	-	-	-	-	-	-	-	153301
-	1	41	-	-	-	-	-	-	-	-	-	-	45	4	41	153302
-	-	-	-	-	-	-	-	-	-	-	-	-	-	-	-	154
-	-	-	-	-	-	-	-	-	-	-	-	-	-	-	-	1541
-	-	-	-	-	-	-	-	-	-	-	-	-	-	-	-	154100
-	-	-	-	-	-	-	-	-	-	-	-	-	-	-	-	1542
-	-	-	-	-	-	-	-	-	-	-	-	-	-	-	-	154200
-	-	-	-	-	-	-	-	-	-	-	-	-	-	-	-	1543
-	-	-	-	-	-	-	-	-	-	-	-	-	-	-	-	154300
13	-	-	1	65	1	161	-	-	-	-	-	-	248	3	245	155
13	-	-	1	65	1	161	-	-	-	-	-	-	247	2	245	1551
13	-	-	1	65	1	161	-	-	-	-	-	-	247	2	245	155100
-	-	-	-	-	-	-	-	-	-	-	-	-	1	1	-	1552
-	-	-	-	-	-	-	-	-	-	-	-	-	1	1	-	155200
37	-	-	-	-	-	-	-	-	-	-	-	-	74	9	65	156
37	-	-	-	-	-	-	-	-	-	-	-	-	74	9	65	1561
37	-	-	-	-	-	-	-	-	-	-	-	-	74	9	65	156100
-	-	-	-	-	-	-	-	-	-	-	-	-	-	-	-	1562
-	-	-	-	-	-	-	-	-	-	-	-	-	-	-	-	156200

Tabelle A2: Arbeitsstätten und Beschäftigte nach Unterklassen der ÖNACE 1995 und Beschäftigtengrößengruppen

ÖNACE 1995		Arbeits- stätten insge- samt	davon mit ... unselbständig Beschäftigten								
			0		1		2 - 4		5 - 9		10 - 19
			A	UB	A	UB	A	UB	A	UB	A
157	H.v.Futtermitteln	2	1	-	1	1	-	-	-	-	-
1571	H.v.Futtermitteln für Nutztiere	2	1	-	1	1	-	-	-	-	-
157100	H.v.Futtermitteln für Nutztiere	2	1	-	1	1	-	-	-	-	-
1572	H.v.Futtermitteln für sonstige Tiere	-	-	-	-	-	-	-	-	-	-
157200	H.v.Futtermitteln für sonstige Tiere	-	-	-	-	-	-	-	-	-	-
158	H.v.sonstigen Nahrungs- u.Genussmitteln	234	15	-	27	27	100	276	49	324	29
1581	H.v.Backwaren (ohne Dauerbackwaren)	215	11	-	26	26	91	249	48	318	27
158101	H.v.Schwarz- und Weißbackwaren	184	9	-	20	20	81	220	40	268	23
158102	H.v.Zuckerbäcker- und Konditorwaren	31	2	-	6	6	10	29	8	50	4
1582	H.v.Dauerbackwaren	1	1	-	-	-	-	-	-	-	-
158200	H.v.Dauerbackwaren	1	1	-	-	-	-	-	-	-	-
1583	H.v.Zucker	-	-	-	-	-	-	-	-	-	-
158300	H.v.Zucker	-	-	-	-	-	-	-	-	-	-
1584	H.v.Süßwaren (ohne Dauerbackwaren)	1	-	-	-	-	1	4	-	-	-
158400	H.v.Süßwaren (ohne Dauerbackwaren)	1	-	-	-	-	1	4	-	-	-
1585	H.v.Teigwaren	13	3	-	1	1	6	16	1	6	2
158500	H.v.Teigwaren	13	3	-	1	1	6	16	1	6	2
1586	Verarbeitung von Kaffee und Tee	-	-	-	-	-	-	-	-	-	-
158600	Verarbeitung von Kaffee und Tee	-	-	-	-	-	-	-	-	-	-
1587	H.v.Würzen und Soßen	2	-	-	-	-	1	3	-	-	-
158700	H.v.Würzen und Soßen	2	-	-	-	-	1	3	-	-	-
1588	H.v.homogen. u.diätetischen Nahrungsm.	-	-	-	-	-	-	-	-	-	-
158800	H.v.homogen. u.diätetischen Nahrungsm.	-	-	-	-	-	-	-	-	-	-
1589	H.v.sonst.Nahrungs- u.Genussm. a.n.g.	2	-	-	-	-	1	4	-	-	-
158900	H.v.sonst.Nahrungs- u.Genussm. a.n.g.	2	-	-	-	-	1	4	-	-	-
159	Getränkeherstellung	25	2	-	4	4	2	6	3	22	5
1591	H.v.Spirituosen	5	-	-	1	1	2	6	-	-	-
159100	H.v.Spirituosen	5	-	-	1	1	2	6	-	-	-
1592	Alkoholbrennerei	1	-	-	1	1	-	-	-	-	-
159200	Alkoholbrennerei	1	-	-	1	1	-	-	-	-	-
1593	H.v.Wein	2	2	-	-	-	-	-	-	-	-
159300	H.v.Wein	2	2	-	-	-	-	-	-	-	-
1594	H.v.Apfelwein u. sonst. Fruchtweinen	-	-	-	-	-	-	-	-	-	-
159400	H.v.Apfelwein u. sonst. Fruchtweinen	-	-	-	-	-	-	-	-	-	-
1595	H.v.Wermut u. sonst. aromat. Weinen	-	-	-	-	-	-	-	-	-	-
159500	H.v.Wermut u. sonst. aromat. Weinen	-	-	-	-	-	-	-	-	-	-
1596	H.v.Bier	8	-	-	-	-	-	-	-	-	2
159600	H.v.Bier	8	-	-	-	-	-	-	-	-	2
1597	H.v.Malz	-	-	-	-	-	-	-	-	-	-
159700	H.v.Malz	-	-	-	-	-	-	-	-	-	-
1598	Gew.u. Abfüllung natürl. Mineralwässer	9	-	-	2	2	-	-	3	22	3
159801	Gew.u. Abfüllung natürl. Mineralwässer	1	-	-	-	-	-	-	-	-	1
159802	H.v.Erfrischungsgetränken	8	-	-	2	2	-	-	3	22	2
16	Tabakverarbeitung	-	-	-	-	-	-	-	-	-	-
160	Tabakverarbeitung	-	-	-	-	-	-	-	-	-	-
1600	Tabakverarbeitung	-	-	-	-	-	-	-	-	-	-
160000	Tabakverarbeitung	-	-	-	-	-	-	-	-	-	-
DB	H.v.Textilien, Textilwaren u. Bekleidung	115	40	-	22	22	31	87	6	46	11
17	H.v.Textilien u.Textilwaren (o. Bekl.)	40	7	-	8	8	13	33	3	25	7
171	Spinnstoffaufbereitung und Spinnerei	-	-	-	-	-	-	-	-	-	-
1711	Baumwollaufbereitung und -spinnerei	-	-	-	-	-	-	-	-	-	-
171100	Baumwollaufbereitung und -spinnerei	-	-	-	-	-	-	-	-	-	-

davon mit ... unselbständig Beschäftigten													Beschäftigte insgesamt	davon		ÖNACE
10 - 19	20 - 49		50 - 99		100 - 199		200 - 499		500 - 999		1000 und mehr			SB	UB	
UB	A	UB	A	UB	A	UB	A	UB	A	UB	A	UB				
-	-	-	-	-	-	-	-	-	-	-	-	-	3	2	1	157
-	-	-	-	-	-	-	-	-	-	-	-	-	3	2	1	1571
-	-	-	-	-	-	-	-	-	-	-	-	-	3	2	1	157100
-	-	-	-	-	-	-	-	-	-	-	-	-	-	-	-	1572
-	-	-	-	-	-	-	-	-	-	-	-	-	-	-	-	157200
396	12	354	1	58	1	118	-	-	-	-	-	-	1759	206	1553	158
365	10	282	1	58	1	118	-	-	-	-	-	-	1607	191	1416	1581
312	9	254	1	58	1	118	-	-	-	-	-	-	1405	155	1250	158101
53	1	28	-	-	-	-	-	-	-	-	-	-	202	36	166	158102
-	-	-	-	-	-	-	-	-	-	-	-	-	1	1	-	1582
-	-	-	-	-	-	-	-	-	-	-	-	-	1	1	-	158200
-	-	-	-	-	-	-	-	-	-	-	-	-	-	-	-	1583
-	-	-	-	-	-	-	-	-	-	-	-	-	-	-	-	158300
-	-	-	-	-	-	-	-	-	-	-	-	-	5	1	4	1584
-	-	-	-	-	-	-	-	-	-	-	-	-	5	1	4	158400
31	-	-	-	-	-	-	-	-	-	-	-	-	65	11	54	1585
31	-	-	-	-	-	-	-	-	-	-	-	-	65	11	54	158500
-	-	-	-	-	-	-	-	-	-	-	-	-	-	-	-	1586
-	-	-	-	-	-	-	-	-	-	-	-	-	-	-	-	158600
-	1	27	-	-	-	-	-	-	-	-	-	-	32	2	30	1587
-	1	27	-	-	-	-	-	-	-	-	-	-	32	2	30	158700
-	-	-	-	-	-	-	-	-	-	-	-	-	-	-	-	1588
-	-	-	-	-	-	-	-	-	-	-	-	-	-	-	-	158800
-	1	45	-	-	-	-	-	-	-	-	-	-	49	-	49	1589
-	1	45	-	-	-	-	-	-	-	-	-	-	49	-	49	158900
81	5	155	3	169	1	148	-	-	-	-	-	-	601	16	585	159
-	2	77	-	-	-	-	-	-	-	-	-	-	85	1	84	1591
-	2	77	-	-	-	-	-	-	-	-	-	-	85	1	84	159100
-	-	-	-	-	-	-	-	-	-	-	-	-	2	1	1	1592
-	-	-	-	-	-	-	-	-	-	-	-	-	2	1	1	159200
-	-	-	-	-	-	-	-	-	-	-	-	-	2	2	-	1593
-	-	-	-	-	-	-	-	-	-	-	-	-	2	2	-	159300
-	-	-	-	-	-	-	-	-	-	-	-	-	-	-	-	1594
-	-	-	-	-	-	-	-	-	-	-	-	-	-	-	-	159400
-	-	-	-	-	-	-	-	-	-	-	-	-	-	-	-	1595
-	-	-	-	-	-	-	-	-	-	-	-	-	-	-	-	159500
36	3	78	2	116	1	148	-	-	-	-	-	-	381	3	378	1596
36	3	78	2	116	1	148	-	-	-	-	-	-	381	3	378	159600
-	-	-	-	-	-	-	-	-	-	-	-	-	-	-	-	1597
-	-	-	-	-	-	-	-	-	-	-	-	-	-	-	-	159700
45	-	-	1	53	-	-	-	-	-	-	-	-	131	9	122	1598
12	-	-	-	-	-	-	-	-	-	-	-	-	13	1	12	159801
33	-	-	1	53	-	-	-	-	-	-	-	-	118	8	110	159802
-	-	-	-	-	-	-	-	-	-	-	-	-	-	-	-	16
-	-	-	-	-	-	-	-	-	-	-	-	-	-	-	-	160
-	-	-	-	-	-	-	-	-	-	-	-	-	-	-	-	1600
-	-	-	-	-	-	-	-	-	-	-	-	-	-	-	-	160000
147	4	132	1	54	-	-	-	-	-	-	-	-	588	100	488	DB
92	2	67	-	-	-	-	-	-	-	-	-	-	258	33	225	17
-	-	-	-	-	-	-	-	-	-	-	-	-	-	-	-	171
-	-	-	-	-	-	-	-	-	-	-	-	-	-	-	-	1711
-	-	-	-	-	-	-	-	-	-	-	-	-	-	-	-	171100

Tabelle A2: Arbeitsstätten und Beschäftigte nach Unterklassen der ÖNACE 1995 und Beschäftigtengrößengruppen

ÖNACE 1995	Arbeitsstätten insgesamt	davon mit ... unselbständig Beschäftigten								
		0		1		2 - 4		5 - 9		10 - 19
		A	UB	A	UB	A	UB	A	UB	A
1712 Wollaufbereit. u. Streichgarnspinnerei	-	-	-	-	-	-	-	-	-	-
171200 Wollaufbereit. u. Streichgarnspinnerei	-	-	-	-	-	-	-	-	-	-
1713 Wollaufbereitung u. Kammgarnspinnerei	-	-	-	-	-	-	-	-	-	-
171300 Wollaufbereitung u. Kammgarnspinnerei	-	-	-	-	-	-	-	-	-	-
1714 Flachsaufbereitung und -spinnerei	-	-	-	-	-	-	-	-	-	-
171400 Flachsaufbereitung und -spinnerei	-	-	-	-	-	-	-	-	-	-
1715 Zwirnen u. Texturieren v. Filamentgarnen	-	-	-	-	-	-	-	-	-	-
171500 Zwirnen u. Texturieren v. Filamentgarnen	-	-	-	-	-	-	-	-	-	-
1716 Nähgarnfertigung	-	-	-	-	-	-	-	-	-	-
171600 Nähgarnfertigung	-	-	-	-	-	-	-	-	-	-
1717 Sonst. Spinnstoffaufber. und Spinnerei	-	-	-	-	-	-	-	-	-	-
171700 Sonst. Spinnstoffaufber. und Spinnerei	-	-	-	-	-	-	-	-	-	-
172 Weberei	3	-	-	-	-	1	2	-	-	1
1721 Baumwollweberei	-	-	-	-	-	-	-	-	-	-
172100 Baumwollweberei	-	-	-	-	-	-	-	-	-	-
1722 Streichgarnweberei	1	-	-	-	-	1	2	-	-	-
172200 Streichgarnweberei	1	-	-	-	-	1	2	-	-	-
1723 Kammgarnweberei	1	-	-	-	-	-	-	-	-	-
172300 Kammgarnweberei	1	-	-	-	-	-	-	-	-	-
1724 Seiden- und Filamentgarnweberei	-	-	-	-	-	-	-	-	-	-
172400 Seiden- und Filamentgarnweberei	-	-	-	-	-	-	-	-	-	-
1725 Sonstige Weberei	1	-	-	-	-	-	-	-	-	1
172500 Sonstige Weberei	1	-	-	-	-	-	-	-	-	1
173 Textilveredlung	6	1	-	2	2	1	3	1	8	1
1730 Textilveredlung	6	1	-	2	2	1	3	1	8	1
173000 Textilveredlung	6	1	-	2	2	1	3	1	8	1
174 H.v.konfekt. Textilwaren (o.Bekleidung)	15	2	-	5	5	4	10	2	17	2
1740 H.v.konfekt. Textilwaren (o.Bekleidung)	15	2	-	5	5	4	10	2	17	2
174000 H.v.konfekt. Textilwaren (o.Bekleidung)	15	2	-	5	5	4	10	2	17	2
175 H.v.sonst. Textilwaren (o.Maschenw.)	13	3	-	1	1	5	14	-	-	3
1751 H.v.Teppichen	3	2	-	1	1	-	-	-	-	-
175100 H.v.Teppichen	3	2	-	1	1	-	-	-	-	-
1752 H.v.Seilerwaren	3	-	-	-	-	-	-	-	-	3
175200 H.v.Seilerwaren	3	-	-	-	-	-	-	-	-	3
1753 H.v.Vliesstoff u. Erzeugnissen daraus	-	-	-	-	-	-	-	-	-	-
175300 H.v.Vliesstoff u. Erzeugnissen daraus	-	-	-	-	-	-	-	-	-	-
1754 H.v.Stickereien u. v. sonst. Textilwaren	7	1	-	-	-	5	14	-	-	-
175401 H.v.Stickereien	6	1	-	-	-	5	14	-	-	-
175402 H.v.sonstigen Textilwaren a.n.g.	1	-	-	-	-	-	-	-	-	-
176 H.v.gewirktem und gestricktem Stoff	2	1	-	-	-	1	2	-	-	-
1760 H.v.gewirktem und gestricktem Stoff	2	1	-	-	-	1	2	-	-	-
176000 H.v.gewirktem und gestricktem Stoff	2	1	-	-	-	1	2	-	-	-
177 H.v.gewirkten u. gestrickten Fertigerz.	1	-	-	-	-	1	2	-	-	-
1771 H.v.Strumpfwaren	-	-	-	-	-	-	-	-	-	-
177100 H.v.Strumpfwaren	-	-	-	-	-	-	-	-	-	-
1772 H.v.Pullovern, Strickjacken u.ä.	1	-	-	-	-	1	2	-	-	-
177200 H.v.Pullovern, Strickjacken u.ä.	1	-	-	-	-	1	2	-	-	-
18 H.v.Bekleidung	75	33	-	14	14	18	54	3	21	4
181 H.v.Lederbekleidung	1	-	-	-	-	-	-	1	7	-
1810 H.v.Lederbekleidung	1	-	-	-	-	-	-	1	7	-
181000 H.v.Lederbekleidung	1	-	-	-	-	-	-	1	7	-

davon mit ... unselbständig Beschäftigten													Beschäftigte insgesamt	davon		ÖNACE
10 - 19	20 - 49		50 - 99		100 - 199		200 - 499		500 - 999		1000 und mehr			SB	UB	
UB	A	UB	A	UB	A	UB	A	UB	A	UB	A	UB				
-	-	-	-	-	-	-	-	-	-	-	-	-	-	-	-	1712
-	-	-	-	-	-	-	-	-	-	-	-	-	-	-	-	171200
-	-	-	-	-	-	-	-	-	-	-	-	-	-	-	-	1713
-	-	-	-	-	-	-	-	-	-	-	-	-	-	-	-	171300
-	-	-	-	-	-	-	-	-	-	-	-	-	-	-	-	1714
-	-	-	-	-	-	-	-	-	-	-	-	-	-	-	-	171400
-	-	-	-	-	-	-	-	-	-	-	-	-	-	-	-	1715
-	-	-	-	-	-	-	-	-	-	-	-	-	-	-	-	171500
-	-	-	-	-	-	-	-	-	-	-	-	-	-	-	-	1716
-	-	-	-	-	-	-	-	-	-	-	-	-	-	-	-	171600
-	-	-	-	-	-	-	-	-	-	-	-	-	-	-	-	1717
-	-	-	-	-	-	-	-	-	-	-	-	-	-	-	-	171700
18	1	21	-	-	-	-	-	-	-	-	-	-	41	-	41	172
-	-	-	-	-	-	-	-	-	-	-	-	-	-	-	-	1721
-	-	-	-	-	-	-	-	-	-	-	-	-	-	-	-	172100
-	-	-	-	-	-	-	-	-	-	-	-	-	2	-	2	1722
-	-	-	-	-	-	-	-	-	-	-	-	-	2	-	2	172200
-	1	21	-	-	-	-	-	-	-	-	-	-	21	-	21	1723
-	1	21	-	-	-	-	-	-	-	-	-	-	21	-	21	172300
-	-	-	-	-	-	-	-	-	-	-	-	-	-	-	-	1724
-	-	-	-	-	-	-	-	-	-	-	-	-	-	-	-	172400
18	-	-	-	-	-	-	-	-	-	-	-	-	18	-	18	1725
18	-	-	-	-	-	-	-	-	-	-	-	-	18	-	18	172500
10	-	-	-	-	-	-	-	-	-	-	-	-	28	5	23	173
10	-	-	-	-	-	-	-	-	-	-	-	-	28	5	23	1730
10	-	-	-	-	-	-	-	-	-	-	-	-	28	5	23	173000
30	-	-	-	-	-	-	-	-	-	-	-	-	72	10	62	174
30	-	-	-	-	-	-	-	-	-	-	-	-	72	10	62	1740
30	-	-	-	-	-	-	-	-	-	-	-	-	72	10	62	174000
34	1	46	-	-	-	-	-	-	-	-	-	-	111	16	95	175
-	-	-	-	-	-	-	-	-	-	-	-	-	5	4	1	1751
-	-	-	-	-	-	-	-	-	-	-	-	-	5	4	1	175100
34	-	-	-	-	-	-	-	-	-	-	-	-	37	3	34	1752
34	-	-	-	-	-	-	-	-	-	-	-	-	37	3	34	175200
-	-	-	-	-	-	-	-	-	-	-	-	-	-	-	-	1753
-	-	-	-	-	-	-	-	-	-	-	-	-	-	-	-	175300
-	1	46	-	-	-	-	-	-	-	-	-	-	69	9	60	1754
-	-	-	-	-	-	-	-	-	-	-	-	-	23	9	14	175401
-	1	46	-	-	-	-	-	-	-	-	-	-	46	-	46	175402
-	-	-	-	-	-	-	-	-	-	-	-	-	4	2	2	176
-	-	-	-	-	-	-	-	-	-	-	-	-	4	2	2	1760
-	-	-	-	-	-	-	-	-	-	-	-	-	4	2	2	176000
-	-	-	-	-	-	-	-	-	-	-	-	-	2	-	2	177
-	-	-	-	-	-	-	-	-	-	-	-	-	-	-	-	1771
-	-	-	-	-	-	-	-	-	-	-	-	-	-	-	-	177100
-	-	-	-	-	-	-	-	-	-	-	-	-	2	-	2	1772
-	-	-	-	-	-	-	-	-	-	-	-	-	2	-	2	177200
55	2	65	1	54	-	-	-	-	-	-	-	-	330	67	263	18
-	-	-	-	-	-	-	-	-	-	-	-	-	7	-	7	181
-	-	-	-	-	-	-	-	-	-	-	-	-	7	-	7	1810
-	-	-	-	-	-	-	-	-	-	-	-	-	7	-	7	181000

Tabelle A2: Arbeitsstätten und Beschäftigte nach Unterklassen der ÖNACE 1995 und Beschäftigtengrößengruppen

ÖNACE 1995		Arbeitsstätten insgesamt	davon mit ... unselbständig Beschäftigten								
			0		1		2 - 4		5 - 9		10 - 19
			A	UB	A	UB	A	UB	A	UB	A
182	H.v.Bekleidung (ohne Lederbekleidung)	70	33	-	11	11	18	54	1	9	4
1821	H.v.Arbeits- und Berufsbekleidung	2	-	-	1	1	-	-	-	-	-
182100	H.v.Arbeits- und Berufsbekleidung	2	-	-	1	1	-	-	-	-	-
1822	H.v.sonstiger Oberbekleidung	63	31	-	9	9	17	51	-	-	4
182201	H.v.sonst.Damen- u. Mädchenoberbekl.	35	14	-	6	6	12	34	-	-	3
182202	H.v.sonst.Herren- u. Knabenoberbekl.	4	1	-	-	-	3	10	-	-	-
182203	H.v.sonst.Oberbekl. o.a. Schwerpunkt	24	16	-	3	3	2	7	-	-	1
1823	H.v.Wäsche	-	-	-	-	-	-	-	-	-	-
182300	H.v.Wäsche	-	-	-	-	-	-	-	-	-	-
1824	H.v.sonst. Bekleidung und Bekl.zubehör	5	2	-	1	1	1	3	1	9	-
182401	H.v.Hüten und sonst. Kopfbedeckungen	1	-	-	-	-	1	3	-	-	-
182402	H.v.Handschuhen, Krawatten, Schals	3	2	-	-	-	-	-	1	9	-
182403	H.v.sonstiger Bekleidung a.n.g.	1	-	-	1	1	-	-	-	-	-
183	Zuricht.u.Färben v.Fellen,H.v.Pelzwaren	4	-	-	3	3	-	-	1	5	-
1830	Zurichtung von Fellen, H.v.Pelzwaren	4	-	-	3	3	-	-	1	5	-
183001	Zurichtung und Färben von Fellen	1	-	-	-	-	-	-	1	5	-
183002	H.v.Pelzwaren	3	-	-	3	3	-	-	-	-	-
DC	Ledererz. u. -verarbeitung, H.v.Schuhen	30	6	-	7	7	8	23	2	11	2
19	Ledererzeugung und -verarbeitung	30	6	-	7	7	8	23	2	11	2
191	Ledererzeugung	5	1	-	1	1	2	5	1	6	-
1910	Ledererzeugung	5	1	-	1	1	2	5	1	6	-
191000	Ledererzeugung	5	1	-	1	1	2	5	1	6	-
192	Lederverarbeitung (o.H.v.Lederbekl.)	13	5	-	1	1	5	16	-	-	1
1920	Lederverarbeitung (o.H.v.Lederbekl.)	13	5	-	1	1	5	16	-	-	1
192000	Lederverarbeitung (o.H.v.Lederbekl.)	13	5	-	1	1	5	16	-	-	1
193	H.v.Schuhen	12	-	-	5	5	1	2	1	5	1
1930	H.v.Schuhen	12	-	-	5	5	1	2	1	5	1
193000	H.v.Schuhen	12	-	-	5	5	1	2	1	5	1
DD	Be- u. Verarb. v. Holz (o.H.v.Möbeln)	326	102	-	43	43	63	172	49	323	25
20	Be- u. Verarb. v. Holz (o.H.v.Möbeln)	326	102	-	43	43	63	172	49	323	25
201	Säge-, Hobel- und Holzimprägnierwerke	141	46	-	20	20	26	72	18	119	13
2010	Säge-, Hobel- und Holzimprägnierwerke	141	46	-	20	20	26	72	18	119	13
201001	Sägewerke	138	45	-	20	20	26	72	18	119	12
201002	Hobelwerke	3	1	-	-	-	-	-	-	-	1
201003	Holzimprägnierwerke	-	-	-	-	-	-	-	-	-	-
202	Furnier-,Sperrholz-,Holzf.plattenwerke	6	-	-	-	-	-	-	-	-	-
2020	Furnier-,Sperrholz-,Holzf.plattenwerke	6	-	-	-	-	-	-	-	-	-
202000	Furnier-,Sperrholz-,Holzf.plattenwerke	6	-	-	-	-	-	-	-	-	-
203	H.v.Konstruktionsteilen aus Holz	133	32	-	16	16	30	84	26	175	11
2030	H.v.Konstruktionsteilen aus Holz	133	32	-	16	16	30	84	26	175	11
203001	H.v.Türen,Fenstern u.a.Bautischlerw.	115	29	-	14	14	27	76	26	175	8
203002	Parkettherstellung	4	1	-	-	-	1	2	-	-	1
203003	Fertighaus- und Hallenerzeugung	14	2	-	2	2	2	6	-	-	2
204	H.v.Verpackungsmitteln aus Holz	8	5	-	-	-	-	-	-	-	1
2040	H.v.Verpackungsmitteln aus Holz	8	5	-	-	-	-	-	-	-	1
204001	H.v.Paletten	1	-	-	-	-	-	-	-	-	-
204002	H.v.Böttcherwaren, Kassetten, Kisten	7	5	-	-	-	-	-	-	-	1
205	H.v.Holzw. a.n.g., H.v.Flecht- u.Korbw.	38	19	-	7	7	7	16	5	29	-
2051	H.v.Holzwaren a.n.g.,Veredl.v.Holzw.	38	19	-	7	7	7	16	5	29	-
205100	H.v.Holzwaren a.n.g.,Veredl.v.Holzw.	38	19	-	7	7	7	16	5	29	-
2052	H.v.Kork-, Flecht- und Korbwaren	-	-	-	-	-	-	-	-	-	-
205200	H.v.Kork-, Flecht- und Korbwaren	-	-	-	-	-	-	-	-	-	-

davon mit ... unselbständig Beschäftigten													Beschäftigte insgesamt	davon		ÖNACE
10 - 19	20 - 49		50 - 99		100 - 199		200 - 499		500 - 999		1000 und mehr			SB	UB	
UB	A	UB	A	UB	A	UB	A	UB	A	UB	A	UB				
55	2	65	1	54	-	-	-	-	-	-	-	-	312	64	248	182
-	1	39	-	-	-	-	-	-	-	-	-	-	43	3	40	1821
-	1	39	-	-	-	-	-	-	-	-	-	-	43	3	40	182100
55	1	26	1	54	-	-	-	-	-	-	-	-	252	57	195	1822
44	-	-	-	-	-	-	-	-	-	-	-	-	116	32	84	182201
-	-	-	-	-	-	-	-	-	-	-	-	-	12	2	10	182202
11	1	26	1	54	-	-	-	-	-	-	-	-	124	23	101	182203
-	-	-	-	-	-	-	-	-	-	-	-	-	-	-	-	1823
-	-	-	-	-	-	-	-	-	-	-	-	-	-	-	-	182300
-	-	-	-	-	-	-	-	-	-	-	-	-	17	4	13	1824
-	-	-	-	-	-	-	-	-	-	-	-	-	4	1	3	182401
-	-	-	-	-	-	-	-	-	-	-	-	-	12	3	9	182402
-	-	-	-	-	-	-	-	-	-	-	-	-	1	-	1	182403
-	-	-	-	-	-	-	-	-	-	-	-	-	11	3	8	183
-	-	-	-	-	-	-	-	-	-	-	-	-	11	3	8	1830
-	-	-	-	-	-	-	-	-	-	-	-	-	5	-	5	183001
-	-	-	-	-	-	-	-	-	-	-	-	-	6	3	3	183002
26	-	-	1	82	1	109	2	817	-	-	1	1052	2150	23	2127	DC
26	-	-	1	82	1	109	2	817	-	-	1	1052	2150	23	2127	19
-	-	-	-	-	-	-	-	-	-	-	-	-	17	5	12	191
-	-	-	-	-	-	-	-	-	-	-	-	-	17	5	12	1910
-	-	-	-	-	-	-	-	-	-	-	-	-	17	5	12	191000
10	-	-	1	82	-	-	-	-	-	-	-	-	121	12	109	192
10	-	-	1	82	-	-	-	-	-	-	-	-	121	12	109	1920
10	-	-	1	82	-	-	-	-	-	-	-	-	121	12	109	192000
16	-	-	-	-	1	109	2	817	-	-	1	1052	2012	6	2006	193
16	-	-	-	-	1	109	2	817	-	-	1	1052	2012	6	2006	1930
16	-	-	-	-	1	109	2	817	-	-	1	1052	2012	6	2006	193000
335	27	842	10	658	5	660	2	477	-	-	-	-	3819	309	3510	DD
335	27	842	10	658	5	660	2	477	-	-	-	-	3819	309	3510	20
173	11	336	5	339	2	294	-	-	-	-	-	-	1477	124	1353	201
173	11	336	5	339	2	294	-	-	-	-	-	-	1477	124	1353	2010
156	10	310	5	339	2	294	-	-	-	-	-	-	1431	121	1310	201001
17	1	26	-	-	-	-	-	-	-	-	-	-	46	3	43	201002
-	-	-	-	-	-	-	-	-	-	-	-	-	-	-	-	201003
-	2	69	2	129	1	103	1	268	-	-	-	-	569	-	569	202
-	2	69	2	129	1	103	1	268	-	-	-	-	569	-	569	2020
-	2	69	2	129	1	103	1	268	-	-	-	-	569	-	569	202000
151	12	383	3	190	2	263	1	209	-	-	-	-	1613	142	1471	203
151	12	383	3	190	2	263	1	209	-	-	-	-	1613	142	1471	2030
114	8	242	2	139	1	111	-	-	-	-	-	-	998	127	871	203001
12	-	-	1	51	-	-	-	-	-	-	-	-	71	6	65	203002
25	4	141	-	-	1	152	1	209	-	-	-	-	544	9	535	203003
11	2	54	-	-	-	-	-	-	-	-	-	-	74	9	65	204
11	2	54	-	-	-	-	-	-	-	-	-	-	74	9	65	2040
-	1	29	-	-	-	-	-	-	-	-	-	-	30	1	29	204001
11	1	25	-	-	-	-	-	-	-	-	-	-	44	8	36	204002
-	-	-	-	-	-	-	-	-	-	-	-	-	86	34	52	205
-	-	-	-	-	-	-	-	-	-	-	-	-	86	34	52	2051
-	-	-	-	-	-	-	-	-	-	-	-	-	86	34	52	205100
-	-	-	-	-	-	-	-	-	-	-	-	-	-	-	-	2052
-	-	-	-	-	-	-	-	-	-	-	-	-	-	-	-	205200

Tabelle A2: Arbeitsstätten und Beschäftigte nach Unterklassen der ÖNACE 1995 und Beschäftigtengrößengruppen

ÖNACE 1995		Arbeits- stätten insge- samt	davon mit ... unselbständig Beschäftigten								
			0		1		2 - 4		5 - 9		10 - 19
			A	UB	A	UB	A	UB	A	UB	A
DE	H.u.Verarb.v.Papier u.Pappe, Verlagsw.	121	24	-	12	12	39	109	17	114	10
21	H.u.Verarbeitung v. Papier u. Pappe	8	1	-	-	-	1	3	-	-	-
211	H.v.Zellstoff, Papier, Karton und Pappe	2	-	-	-	-	-	-	-	-	-
2111	H.v.Holzstoff und Zellstoff	-	-	-	-	-	-	-	-	-	-
211100	H.v.Holzstoff und Zellstoff	-	-	-	-	-	-	-	-	-	-
2112	H.v.Papier, Karton und Pappe	2	-	-	-	-	-	-	-	-	-
211201	H.v.Papier, Karton und Pappe	1	-	-	-	-	-	-	-	-	-
211202	Veredlung v.Papier, Karton und Pappe	1	-	-	-	-	-	-	-	-	-
212	Papier-, Karton- und Pappeverarbeitung	6	1	-	-	-	1	3	-	-	-
2121	H.v.Wellpapier und -pappe	3	-	-	-	-	1	3	-	-	-
212101	H.v.Wellpapier u.-pappe sow.Verpack.	1	-	-	-	-	-	-	-	-	-
212102	H.v.Faltschachteln	1	-	-	-	-	-	-	-	-	-
212103	H.v.flexiblen Verpackungen	-	-	-	-	-	-	-	-	-	-
212104	H.v.and.Packmitteln a.Papier, Karton	1	-	-	-	-	1	3	-	-	-
2122	H.v.Haushaltsart. a.Zellstoff u.Papier	2	1	-	-	-	-	-	-	-	-
212200	H.v.Haushaltsart. a.Zellstoff u.Papier	2	1	-	-	-	-	-	-	-	-
2123	H.v.Schreibwaren aus Papier	-	-	-	-	-	-	-	-	-	-
212301	H.v.Briefumschlägen, Versandtaschen	-	-	-	-	-	-	-	-	-	-
212302	H.v.sonst. Schreibwaren aus Papier	-	-	-	-	-	-	-	-	-	-
2124	H.v.Tapeten	-	-	-	-	-	-	-	-	-	-
212400	H.v.Tapeten	-	-	-	-	-	-	-	-	-	-
2125	H.v.sonst.W. aus Papier, Karton, Pappe	1	-	-	-	-	-	-	-	-	-
212500	H.v.sonst.W. aus Papier, Karton, Pappe	1	-	-	-	-	-	-	-	-	-
22	Verlagsw., Druckerei,Vervielfältig.	113	23	-	12	12	38	106	17	114	10
221	Verlagswesen	44	10	-	7	7	19	57	5	36	1
2211	Buchverlag und Musikverlag	7	3	-	1	1	2	5	1	9	-
221100	Buchverlag und Musikverlag	7	3	-	1	1	2	5	1	9	-
2212	Zeitungsverlag	15	-	-	3	3	9	28	2	10	-
221200	Zeitungsverlag	15	-	-	3	3	9	28	2	10	-
2213	Zeitschriftenverlag	16	3	-	3	3	6	16	2	17	1
221300	Zeitschriftenverlag	16	3	-	3	3	6	16	2	17	1
2214	Verlag von bespielten Tonträgern	2	2	-	-	-	-	-	-	-	-
221400	Verlag von bespielten Tonträgern	2	2	-	-	-	-	-	-	-	-
2215	Sonstiges Verlagswesen	4	2	-	-	-	2	8	-	-	-
221500	Sonstiges Verlagswesen	4	2	-	-	-	2	8	-	-	-
222	Druckerei	69	13	-	5	5	19	49	12	78	9
2221	Zeitungsdruckerei	1	-	-	-	-	-	-	-	-	-
222100	Zeitungsdruckerei	1	-	-	-	-	-	-	-	-	-
2222	Druckerei (ohne Zeitungsdruckerei)	53	8	-	4	4	16	39	9	58	7
222201	Druckerei (ohne Zeitungsdruckerei)	53	8	-	4	4	16	39	9	58	7
222202	H.v.Heften, Registern, Alben	-	-	-	-	-	-	-	-	-	-
2223	Buchbinderei u. and. Druckweiterverarb.	5	1	-	1	1	2	6	1	9	-
222301	Buchbinderei	4	-	-	1	1	2	6	1	9	-
222302	Andere Druckweiterverarbeitung	1	1	-	-	-	-	-	-	-	-
2224	Satzherstellung und Reproduktion	7	3	-	-	-	1	4	2	11	1
222400	Satzherstellung und Reproduktion	7	3	-	-	-	1	4	2	11	1
2225	Sonstige Druckereien	3	1	-	-	-	-	-	-	-	1
222500	Sonstige Druckereien	3	1	-	-	-	-	-	-	-	1
223	Vervielfält.v.besp.Ton-,Bild-u.Datentr.	-	-	-	-	-	-	-	-	-	-
2231	Vervielfält.v.bespielten Tonträgern	-	-	-	-	-	-	-	-	-	-
223100	Vervielfält.v.bespielten Tonträgern	-	-	-	-	-	-	-	-	-	-

davon mit ... unselbständig Beschäftigten													Beschäftigte insgesamt	davon		ÖNACE
10 - 19	20 - 49		50 - 99		100 - 199		200 - 499		500 - 999		1000 und mehr			SB	UB	
UB	A	UB	A	UB	A	UB	A	UB	A	UB	A	UB				
142	9	259	8	573	1	119	-	-	1	539	-	-	1953	86	1867	DE
-	2	61	3	189	-	-	-	-	1	539	-	-	795	3	792	21
-	-	-	1	54	-	-	-	-	1	539	-	-	593	-	593	211
-	-	-	-	-	-	-	-	-	-	-	-	-	-	-	-	2111
-	-	-	-	-	-	-	-	-	-	-	-	-	-	-	-	211100
-	-	-	1	54	-	-	-	-	1	539	-	-	593	-	593	2112
-	-	-	-	-	-	-	-	-	1	539	-	-	539	-	539	211201
-	-	-	1	54	-	-	-	-	-	-	-	-	54	-	54	211202
-	2	61	2	135	-	-	-	-	-	-	-	-	202	3	199	212
-	1	38	1	71	-	-	-	-	-	-	-	-	114	2	112	2121
-	-	-	1	71	-	-	-	-	-	-	-	-	72	1	71	212101
-	1	38	-	-	-	-	-	-	-	-	-	-	38	-	38	212102
-	-	-	-	-	-	-	-	-	-	-	-	-	-	-	-	212103
-	-	-	-	-	-	-	-	-	-	-	-	-	4	1	3	212104
-	-	-	1	64	-	-	-	-	-	-	-	-	65	1	64	2122
-	-	-	1	64	-	-	-	-	-	-	-	-	65	1	64	212200
-	-	-	-	-	-	-	-	-	-	-	-	-	-	-	-	2123
-	-	-	-	-	-	-	-	-	-	-	-	-	-	-	-	212301
-	-	-	-	-	-	-	-	-	-	-	-	-	-	-	-	212302
-	-	-	-	-	-	-	-	-	-	-	-	-	-	-	-	2124
-	-	-	-	-	-	-	-	-	-	-	-	-	-	-	-	212400
-	1	23	-	-	-	-	-	-	-	-	-	-	23	-	23	2125
-	1	23	-	-	-	-	-	-	-	-	-	-	23	-	23	212500
142	7	198	5	384	1	119	-	-	-	-	-	-	1158	83	1075	22
10	1	35	1	80	-	-	-	-	-	-	-	-	248	23	225	221
-	-	-	-	-	-	-	-	-	-	-	-	-	22	7	15	2211
-	-	-	-	-	-	-	-	-	-	-	-	-	22	7	15	221100
-	-	-	1	80	-	-	-	-	-	-	-	-	124	3	121	2212
-	-	-	1	80	-	-	-	-	-	-	-	-	124	3	121	221200
10	1	35	-	-	-	-	-	-	-	-	-	-	89	8	81	2213
10	1	35	-	-	-	-	-	-	-	-	-	-	89	8	81	221300
-	-	-	-	-	-	-	-	-	-	-	-	-	2	2	-	2214
-	-	-	-	-	-	-	-	-	-	-	-	-	2	2	-	221400
-	-	-	-	-	-	-	-	-	-	-	-	-	11	3	8	2215
-	-	-	-	-	-	-	-	-	-	-	-	-	11	3	8	221500
132	6	163	4	304	1	119	-	-	-	-	-	-	910	60	850	222
-	-	-	1	72	-	-	-	-	-	-	-	-	72	-	72	2221
-	-	-	1	72	-	-	-	-	-	-	-	-	72	-	72	222100
103	6	163	2	163	1	119	-	-	-	-	-	-	694	45	649	2222
103	6	163	2	163	1	119	-	-	-	-	-	-	694	45	649	222201
-	-	-	-	-	-	-	-	-	-	-	-	-	-	-	-	222202
-	-	-	-	-	-	-	-	-	-	-	-	-	20	4	16	2223
-	-	-	-	-	-	-	-	-	-	-	-	-	19	3	16	222301
-	-	-	-	-	-	-	-	-	-	-	-	-	1	1	-	222302
12	-	-	-	-	-	-	-	-	-	-	-	-	37	10	27	2224
12	-	-	-	-	-	-	-	-	-	-	-	-	37	10	27	222400
17	-	-	1	69	-	-	-	-	-	-	-	-	87	1	86	2225
17	-	-	1	69	-	-	-	-	-	-	-	-	87	1	86	222500
-	-	-	-	-	-	-	-	-	-	-	-	-	-	-	-	223
-	-	-	-	-	-	-	-	-	-	-	-	-	-	-	-	2231
-	-	-	-	-	-	-	-	-	-	-	-	-	-	-	-	223100

Tabelle A2: Arbeitsstätten und Beschäftigte nach Unterklassen der ÖNACE 1995 und Beschäftigtengrößengruppen

ÖNACE 1995		Arbeitsstätten insgesamt	davon mit ... unselbständig Beschäftigten									
			0		1		2 - 4		5 - 9		10 - 19	
			A	UB	A	UB	A	UB	A	UB	A	
2232	Vervielfält.v.bespielten Bildträgern	-	-	-	-	-	-	-	-	-	-	-
223200	Vervielfält.v.bespielten Bildträgern	-	-	-	-	-	-	-	-	-	-	-
2233	Vervielfält.v.bespielten Datenträgern	-	-	-	-	-	-	-	-	-	-	-
223300	Vervielfält.v.bespielten Datenträgern	-	-	-	-	-	-	-	-	-	-	-
DF	Kokerei, Mineralölverarbeitung	2	-	-	1	1	-	-	-	-	-	1
23	Kokerei, Mineralölverarbeitung	2	-	-	1	1	-	-	-	-	-	1
231	Kokerei	-	-	-	-	-	-	-	-	-	-	-
2310	Kokerei	-	-	-	-	-	-	-	-	-	-	-
231000	Kokerei	-	-	-	-	-	-	-	-	-	-	-
232	Mineralölverarbeitung	2	-	-	1	1	-	-	-	-	-	1
2320	Mineralölverarbeitung	2	-	-	1	1	-	-	-	-	-	1
232001	Mineralölverarb.(o.H.v.Schmierstoff)	2	-	-	1	1	-	-	-	-	-	1
232002	H.v.Schmierstoffen	-	-	-	-	-	-	-	-	-	-	-
233	H.u.Verarbeitung v.Spalt-u.Brutstoffen	-	-	-	-	-	-	-	-	-	-	-
2330	H.u.Verarbeitung v.Spalt-u.Brutstoffen	-	-	-	-	-	-	-	-	-	-	-
233000	H.u.Verarbeitung v.Spalt-u.Brutstoffen	-	-	-	-	-	-	-	-	-	-	-
DG	H.v.Chemikalien u. chem. Erzeugn.	47	3	-	3	3	8	22	8	51	12	
24	H.v.Chemikalien u. chem. Erzeugn.	47	3	-	3	3	8	22	8	51	12	
241	H.v.chemischen Grundstoffen	11	-	-	1	1	2	6	2	12	2	
2411	H.v.Industriegasen	3	-	-	-	-	1	3	1	5	-	
241100	H.v.Industriegasen	3	-	-	-	-	1	3	1	5	-	
2412	H.v.Farbstoffen und Pigmenten	-	-	-	-	-	-	-	-	-	-	
241200	H.v.Farbstoffen und Pigmenten	-	-	-	-	-	-	-	-	-	-	
2413	H.v.s. anorgan. Grundstoffen u.Chemik.	6	-	-	1	1	1	3	-	-	1	
241300	H.v.s. anorgan. Grundstoffen u.Chemik.	6	-	-	1	1	1	3	-	-	1	
2414	H.v.s. organ. Grundstoffen u. Chemik.	1	-	-	-	-	-	-	-	-	1	
241400	H.v.s. organ. Grundstoffen u. Chemik.	1	-	-	-	-	-	-	-	-	1	
2415	H.v.Düngemitteln	-	-	-	-	-	-	-	-	-	-	
241500	H.v.Düngemitteln	-	-	-	-	-	-	-	-	-	-	
2416	H.v.Kunststoff in Primärformen	1	-	-	-	-	-	-	1	7	-	
241600	H.v.Kunststoff in Primärformen	1	-	-	-	-	-	-	1	7	-	
2417	H.v.synthet. Kautschuk in Primärformen	-	-	-	-	-	-	-	-	-	-	
241700	H.v.synthet. Kautschuk in Primärformen	-	-	-	-	-	-	-	-	-	-	
242	H.v.Schädlingsbek.- u. Pflanzenschutzm.	-	-	-	-	-	-	-	-	-	-	
2420	H.v.Schädlingsbek.- u. Pflanzenschutzm.	-	-	-	-	-	-	-	-	-	-	
242000	H.v.Schädlingsbek.- u. Pflanzenschutzm.	-	-	-	-	-	-	-	-	-	-	
243	H.v.Anstrichm., Druckfarben und Kitten	7	-	-	-	-	1	4	3	19	1	
2430	H.v.Anstrichm., Druckfarben und Kitten	7	-	-	-	-	1	4	3	19	1	
243001	H.v.Anstrichmitteln und Kitten	7	-	-	-	-	1	4	3	19	1	
243002	H.v.Druckfarben	-	-	-	-	-	-	-	-	-	-	
244	H.v.pharmazeutischen Erzeugnissen	10	-	-	1	1	1	2	2	13	2	
2441	H.v.pharmazeutischen Grundstoffen	2	-	-	-	-	-	-	1	6	1	
244100	H.v.pharmazeutischen Grundstoffen	2	-	-	-	-	-	-	1	6	1	
2442	H.v.pharmazeutischen Spezialitäten	8	-	-	1	1	1	2	1	7	1	
244200	H.v.pharmazeutischen Spezialitäten	8	-	-	1	1	1	2	1	7	1	
245	H.v.Wasch-,Reinigungs-u.Körperpflegem.	7	2	-	1	1	2	4	-	-	2	
2451	H.v.Seifen, Wasch-, Reinigungsmitteln	5	1	-	-	-	2	4	-	-	2	
245100	H.v.Seifen, Wasch-, Reinigungsmitteln	5	1	-	-	-	2	4	-	-	2	
2452	H.v.Duft- und Körperpflegemitteln	2	1	-	1	1	-	-	-	-	-	
245200	H.v.Duft- und Körperpflegemitteln	2	1	-	1	1	-	-	-	-	-	

davon mit ... unselbständig Beschäftigten													Beschäftigte insgesamt	davon		ÖNACE
10 - 19	20 - 49		50 - 99		100 - 199		200 - 499		500 - 999		1000 und mehr			SB	UB	
UB	A	UB	A	UB	A	UB	A	UB	A	UB	A	UB				
-	-	-	-	-	-	-	-	-	-	-	-	-	-	-	-	2232
-	-	-	-	-	-	-	-	-	-	-	-	-	-	-	-	223200
-	-	-	-	-	-	-	-	-	-	-	-	-	-	-	-	2233
-	-	-	-	-	-	-	-	-	-	-	-	-	-	-	-	223300
19	-	-	-	-	-	-	-	-	-	-	-	-	20	-	20	DF
19	-	-	-	-	-	-	-	-	-	-	-	-	20	-	20	23
-	-	-	-	-	-	-	-	-	-	-	-	-	-	-	-	231
-	-	-	-	-	-	-	-	-	-	-	-	-	-	-	-	2310
-	-	-	-	-	-	-	-	-	-	-	-	-	-	-	-	231000
19	-	-	-	-	-	-	-	-	-	-	-	-	20	-	20	232
19	-	-	-	-	-	-	-	-	-	-	-	-	20	-	20	2320
19	-	-	-	-	-	-	-	-	-	-	-	-	20	-	20	232001
-	-	-	-	-	-	-	-	-	-	-	-	-	-	-	-	232002
-	-	-	-	-	-	-	-	-	-	-	-	-	-	-	-	233
-	-	-	-	-	-	-	-	-	-	-	-	-	-	-	-	2330
-	-	-	-	-	-	-	-	-	-	-	-	-	-	-	-	233000
152	7	201	2	191	2	268	2	425	-	-	-	-	1339	26	1313	DG
152	7	201	2	191	2	268	2	425	-	-	-	-	1339	26	1313	24
32	2	45	-	-	2	268	-	-	-	-	-	-	368	4	364	241
-	1	20	-	-	-	-	-	-	-	-	-	-	29	1	28	2411
-	1	20	-	-	-	-	-	-	-	-	-	-	29	1	28	241100
-	-	-	-	-	-	-	-	-	-	-	-	-	-	-	-	2412
-	-	-	-	-	-	-	-	-	-	-	-	-	-	-	-	241200
17	1	25	-	-	2	268	-	-	-	-	-	-	317	3	314	2413
17	1	25	-	-	2	268	-	-	-	-	-	-	317	3	314	241300
15	-	-	-	-	-	-	-	-	-	-	-	-	15	-	15	2414
15	-	-	-	-	-	-	-	-	-	-	-	-	15	-	15	241400
-	-	-	-	-	-	-	-	-	-	-	-	-	-	-	-	2415
-	-	-	-	-	-	-	-	-	-	-	-	-	-	-	-	241500
-	-	-	-	-	-	-	-	-	-	-	-	-	7	-	7	2416
-	-	-	-	-	-	-	-	-	-	-	-	-	7	-	7	241600
-	-	-	-	-	-	-	-	-	-	-	-	-	-	-	-	2417
-	-	-	-	-	-	-	-	-	-	-	-	-	-	-	-	241700
-	-	-	-	-	-	-	-	-	-	-	-	-	-	-	-	242
-	-	-	-	-	-	-	-	-	-	-	-	-	-	-	-	2420
-	-	-	-	-	-	-	-	-	-	-	-	-	-	-	-	242000
10	1	24	1	93	-	-	-	-	-	-	-	-	155	5	150	243
10	1	24	1	93	-	-	-	-	-	-	-	-	155	5	150	2430
10	1	24	1	93	-	-	-	-	-	-	-	-	155	5	150	243001
-	-	-	-	-	-	-	-	-	-	-	-	-	-	-	-	243002
20	2	63	1	98	-	-	1	212	-	-	-	-	413	4	409	244
10	-	-	-	-	-	-	-	-	-	-	-	-	18	2	16	2441
10	-	-	-	-	-	-	-	-	-	-	-	-	18	2	16	244100
10	2	63	1	98	-	-	1	212	-	-	-	-	395	2	393	2442
10	2	63	1	98	-	-	1	212	-	-	-	-	395	2	393	244200
27	-	-	-	-	-	-	-	-	-	-	-	-	39	7	32	245
27	-	-	-	-	-	-	-	-	-	-	-	-	36	5	31	2451
27	-	-	-	-	-	-	-	-	-	-	-	-	36	5	31	245100
-	-	-	-	-	-	-	-	-	-	-	-	-	3	2	1	2452
-	-	-	-	-	-	-	-	-	-	-	-	-	3	2	1	245200

Tabelle A2: Arbeitsstätten und Beschäftigte nach Unterklassen der ÖNACE 1995 und Beschäftigtengrößengruppen

ÖNACE 1995		Arbeitsstätten insgesamt	davon mit ... unselbständig Beschäftigten								
			0		1		2 - 4		5 - 9		10 - 19
			A	UB	A	UB	A	UB	A	UB	A
246	H.v.sonstigen chemischen Erzeugnissen	12	1	-	-	-	2	6	1	7	5
2461	H.v.pyrotechnischen Erzeugnissen	1	-	-	-	-	-	-	-	-	1
246100	H.v.pyrotechnischen Erzeugnissen	1	-	-	-	-	-	-	-	-	1
2462	H.v.Klebstoffen und Gelatine	2	-	-	-	-	-	-	-	-	2
246200	H.v.Klebstoffen und Gelatine	2	-	-	-	-	-	-	-	-	2
2463	H.v.ätherischen Ölen	-	-	-	-	-	-	-	-	-	-
246300	H.v.ätherischen Ölen	-	-	-	-	-	-	-	-	-	-
2464	H.v.fotochemischen Erzeugnissen	1	-	-	-	-	-	-	-	-	-
246400	H.v.fotochemischen Erzeugnissen	1	-	-	-	-	-	-	-	-	-
2465	H.v.unbsp. Ton-, Bild- u.Datenträgern	-	-	-	-	-	-	-	-	-	-
246500	H.v.unbsp. Ton-, Bild- u.Datenträgern	-	-	-	-	-	-	-	-	-	-
2466	H.v.sonstigen chem.Erzeugnissen a.n.g.	8	1	-	-	-	2	6	1	7	2
246600	H.v.sonstigen chem.Erzeugnissen a.n.g.	8	1	-	-	-	2	6	1	7	2
247	H.v.Chemiefasern	-	-	-	-	-	-	-	-	-	-
2470	H.v.Chemiefasern	-	-	-	-	-	-	-	-	-	-
247000	H.v.Chemiefasern	-	-	-	-	-	-	-	-	-	-
DH	H.v.Gummi- und Kunststoffwaren	53	4	-	5	5	8	20	8	55	7
25	H.v.Gummi- und Kunststoffwaren	53	4	-	5	5	8	20	8	55	7
251	H.v.Gummiwaren	2	-	-	-	-	-	-	1	7	1
2511	H.v.Bereifungen	-	-	-	-	-	-	-	-	-	-
251100	H.v.Bereifungen	-	-	-	-	-	-	-	-	-	-
2512	Runderneuerung von Bereifungen	2	-	-	-	-	-	-	1	7	1
251200	Runderneuerung von Bereifungen	2	-	-	-	-	-	-	1	7	1
2513	H.v.sonstigen Gummiwaren	-	-	-	-	-	-	-	-	-	-
251300	H.v.sonstigen Gummiwaren	-	-	-	-	-	-	-	-	-	-
252	H.v.Kunststoffwaren	51	4	-	5	5	8	20	7	48	6
2521	H.v.Platten, Folien etc. a. Kunststoff	8	2	-	-	-	-	-	1	5	1
252100	H.v.Platten, Folien etc. a. Kunststoff	8	2	-	-	-	-	-	1	5	1
2522	H.v.Verpackungsmitteln aus Kunststoff	7	-	-	-	-	-	-	1	6	-
252200	H.v.Verpackungsmitteln aus Kunststoff	7	-	-	-	-	-	-	1	6	-
2523	H.v.Baubedarfsartikeln aus Kunststoff	15	2	-	1	1	3	8	2	13	2
252301	H.v.Türen, Fenster etc. a.Kunststoff	14	2	-	1	1	3	8	1	6	2
252302	H.v.sonst.Baubedarfsart.a.Kunststoff	1	-	-	-	-	-	-	1	7	-
2524	H.v.sonstigen Kunststoffwaren	21	-	-	4	4	5	12	3	24	3
252401	H.v.technischen Kunststoffteilen	15	-	-	3	3	4	10	3	24	2
252402	H.v.sonstigen Kunststoffwaren a.n.g.	6	-	-	1	1	1	2	-	-	1
DI	H.u.Bearb.v.Glas,H.v.W.a.Stein.u.Erden	140	27	-	18	18	33	89	26	170	10
26	H.u.Bea.v.Glas,H.v.W.a.Stein.u.Erden	140	27	-	18	18	33	89	26	170	10
261	H.u.Bearbeitung von Glas	13	5	-	1	1	2	4	1	8	-
2611	H.v.Flachglas	1	-	-	-	-	-	-	1	8	-
261100	H.v.Flachglas	1	-	-	-	-	-	-	1	8	-
2612	Veredlung und Bearbeitung v.Flachglas	6	1	-	1	1	1	2	-	-	-
261200	Veredlung und Bearbeitung v.Flachglas	6	1	-	1	1	1	2	-	-	-
2613	H.v.Hohlglas	5	4	-	-	-	1	2	-	-	-
261300	H.v.Hohlglas	5	4	-	-	-	1	2	-	-	-
2614	H.v.Glasfaser	-	-	-	-	-	-	-	-	-	-
261400	H.v.Glasfaser	-	-	-	-	-	-	-	-	-	-
2615	H., Veredlung u.Bearb.v.sonstigem Glas	1	-	-	-	-	-	-	-	-	-
261500	H., Veredlung u.Bearb.v.sonstigem Glas	1	-	-	-	-	-	-	-	-	-

davon mit ... unselbständig Beschäftigten													Beschäftigte insgesamt	davon		ÖNACE
10 - 19	20 - 49		50 - 99		100 - 199		200 - 499		500 - 999		1000 und mehr			SB	UB	
UB	A	UB	A	UB	A	UB	A	UB	A	UB	A	UB				
63	2	69	-	-	-	-	1	213	-	-	-	-	364	6	358	246
11	-	-	-	-	-	-	-	-	-	-	-	-	12	1	11	2461
11	-	-	-	-	-	-	-	-	-	-	-	-	12	1	11	246100
21	-	-	-	-	-	-	-	-	-	-	-	-	23	2	21	2462
21	-	-	-	-	-	-	-	-	-	-	-	-	23	2	21	246200
-	-	-	-	-	-	-	-	-	-	-	-	-	-	-	-	2463
-	-	-	-	-	-	-	-	-	-	-	-	-	-	-	-	246300
-	1	23	-	-	-	-	-	-	-	-	-	-	24	1	23	2464
-	1	23	-	-	-	-	-	-	-	-	-	-	24	1	23	246400
-	-	-	-	-	-	-	-	-	-	-	-	-	-	-	-	2465
-	-	-	-	-	-	-	-	-	-	-	-	-	-	-	-	246500
31	1	46	-	-	-	-	1	213	-	-	-	-	305	2	303	2466
31	1	46	-	-	-	-	1	213	-	-	-	-	305	2	303	246600
-	-	-	-	-	-	-	-	-	-	-	-	-	-	-	-	247
-	-	-	-	-	-	-	-	-	-	-	-	-	-	-	-	2470
-	-	-	-	-	-	-	-	-	-	-	-	-	-	-	-	247000
106	9	284	9	593	3	423	-	-	-	-	-	-	1520	34	1486	DH
106	9	284	9	593	3	423	-	-	-	-	-	-	1520	34	1486	25
12	-	-	-	-	-	-	-	-	-	-	-	-	20	1	19	251
-	-	-	-	-	-	-	-	-	-	-	-	-	-	-	-	2511
-	-	-	-	-	-	-	-	-	-	-	-	-	-	-	-	251100
12	-	-	-	-	-	-	-	-	-	-	-	-	20	1	19	2512
12	-	-	-	-	-	-	-	-	-	-	-	-	20	1	19	251200
-	-	-	-	-	-	-	-	-	-	-	-	-	-	-	-	2513
-	-	-	-	-	-	-	-	-	-	-	-	-	-	-	-	251300
94	9	284	9	593	3	423	-	-	-	-	-	-	1500	33	1467	252
14	1	30	3	227	-	-	-	-	-	-	-	-	281	5	276	2521
14	1	30	3	227	-	-	-	-	-	-	-	-	281	5	276	252100
-	1	45	4	253	1	143	-	-	-	-	-	-	449	2	447	2522
-	1	45	4	253	1	143	-	-	-	-	-	-	449	2	447	252200
33	4	122	-	-	1	164	-	-	-	-	-	-	353	12	341	2523
33	4	122	-	-	1	164	-	-	-	-	-	-	345	11	334	252301
-	-	-	-	-	-	-	-	-	-	-	-	-	8	1	7	252302
47	3	87	2	113	1	116	-	-	-	-	-	-	417	14	403	2524
34	1	20	1	51	1	116	-	-	-	-	-	-	267	9	258	252401
13	2	67	1	62	-	-	-	-	-	-	-	-	150	5	145	252402
125	10	257	4	265	7	940	5	1662	-	-	-	-	3613	87	3526	DI
125	10	257	4	265	7	940	5	1662	-	-	-	-	3613	87	3526	26
-	2	40	1	57	1	102	-	-	-	-	-	-	223	11	212	261
-	-	-	-	-	-	-	-	-	-	-	-	-	9	1	8	2611
-	-	-	-	-	-	-	-	-	-	-	-	-	9	1	8	261100
-	2	40	-	-	1	102	-	-	-	-	-	-	150	5	145	2612
-	2	40	-	-	1	102	-	-	-	-	-	-	150	5	145	261200
-	-	-	-	-	-	-	-	-	-	-	-	-	7	5	2	2613
-	-	-	-	-	-	-	-	-	-	-	-	-	7	5	2	261300
-	-	-	-	-	-	-	-	-	-	-	-	-	-	-	-	2614
-	-	-	-	-	-	-	-	-	-	-	-	-	-	-	-	261400
-	-	-	1	57	-	-	-	-	-	-	-	-	57	-	57	2615
-	-	-	1	57	-	-	-	-	-	-	-	-	57	-	57	261500

Tabelle A2: Arbeitsstätten und Beschäftigte nach Unterklassen der ÖNACE 1995 und Beschäftigtengrößengruppen

ÖNACE 1995		Arbeits- stätten insge- samt	davon mit ... unselbständig Beschäftigten								
			0		1		2 - 4		5 - 9		10 - 19
			A	UB	A	UB	A	UB	A	UB	A
262	Keramik (ohne Ziegelei und Baukeramik)	24	15	-	3	3	3	8	-	-	2
2621	H.v.keramischen Haushaltswaren	20	15	-	2	2	1	2	-	-	2
262100	H.v.keramischen Haushaltswaren	20	15	-	2	2	1	2	-	-	2
2622	H.v.Sanitärkeramik	-	-	-	-	-	-	-	-	-	-
262200	H.v.Sanitärkeramik	-	-	-	-	-	-	-	-	-	-
2623	H.v.Isolatoren aus Keramik	-	-	-	-	-	-	-	-	-	-
262300	H.v.Isolatoren aus Keramik	-	-	-	-	-	-	-	-	-	-
2624	H.v.keram.Erzeugn.f.sonst.tech.Zwecke	-	-	-	-	-	-	-	-	-	-
262400	H.v.keram.Erzeugn.f.sonst.tech.Zwecke	-	-	-	-	-	-	-	-	-	-
2625	H.v.keramischen Erzeugnissen a.n.g.	2	-	-	1	1	1	3	-	-	-
262501	H.v.Kacheln	2	-	-	1	1	1	3	-	-	-
262502	H.v.sonst.keram.Erzeugnissen a.n.g.	-	-	-	-	-	-	-	-	-	-
2626	H.v.feuerfesten keram. Werkstoffen	2	-	-	-	-	1	3	-	-	-
262601	H.v.Waren aus Magnesit	1	-	-	-	-	-	-	-	-	-
262602	H.v.sonst.feuerf. keram. Werkstoffen	1	-	-	-	-	1	3	-	-	-
263	H.v.keram. Wand- und Bodenfliesen	-	-	-	-	-	-	-	-	-	-
2630	H.v.keram. Wand- und Bodenfliesen	-	-	-	-	-	-	-	-	-	-
263000	H.v.keram. Wand- und Bodenfliesen	-	-	-	-	-	-	-	-	-	-
264	Ziegelei, H.v.sonstiger Baukeramik	2	-	-	-	-	1	2	-	-	-
2640	Ziegelei, H.v.sonstiger Baukeramik	2	-	-	-	-	1	2	-	-	-
264000	Ziegelei, H.v.sonstiger Baukeramik	2	-	-	-	-	1	2	-	-	-
265	H.v.Zement, Kalk und gebranntem Gips	2	-	-	-	-	-	-	-	-	-
2651	H.v.Zement	2	-	-	-	-	-	-	-	-	-
265100	H.v.Zement	2	-	-	-	-	-	-	-	-	-
2652	H.v.Kalk	-	-	-	-	-	-	-	-	-	-
265200	H.v.Kalk	-	-	-	-	-	-	-	-	-	-
2653	H.v.gebranntem Gips	-	-	-	-	-	-	-	-	-	-
265300	H.v.gebranntem Gips	-	-	-	-	-	-	-	-	-	-
266	H.v.Erzeugn.a.Beton, Zement u.Gips	54	2	-	8	8	12	32	13	88	6
2661	H.v.Betonerzeugnissen für den Bau	28	1	-	5	5	1	2	8	47	5
266100	H.v.Betonerzeugnissen für den Bau	28	1	-	5	5	1	2	8	47	5
2662	H.v.Gipserzeugnissen für den Bau	-	-	-	-	-	-	-	-	-	-
266200	H.v.Gipserzeugnissen für den Bau	-	-	-	-	-	-	-	-	-	-
2663	H.v.Transportbeton	18	1	-	2	2	10	27	3	23	1
266300	H.v.Transportbeton	18	1	-	2	2	10	27	3	23	1
2664	H.v.Mörtel	4	-	-	1	1	1	3	-	-	-
266400	H.v.Mörtel	4	-	-	1	1	1	3	-	-	-
2665	H.v.Faserzementwaren	2	-	-	-	-	-	-	-	-	-
266500	H.v.Faserzementwaren	2	-	-	-	-	-	-	-	-	-
2666	H.v.Erzeugn.a.Beton,Zement,Gips a.n.g.	2	-	-	-	-	-	-	2	18	-
266600	H.v.Erzeugn.a.Beton,Zement,Gips a.n.g.	2	-	-	-	-	-	-	2	18	-
267	Be- und Verarb. v. Natursteinen a.n.g.	32	2	-	6	6	13	37	10	62	1
2670	Be- und Verarb. v. Natursteinen a.n.g.	32	2	-	6	6	13	37	10	62	1
267000	Be- und Verarb. v. Natursteinen a.n.g.	32	2	-	6	6	13	37	10	62	1
268	H.v.sonstigen Mineralerzeugnissen	13	3	-	-	-	2	6	2	12	1
2681	H.v.Mühlsteinen und Schleifwerkzeugen	4	-	-	-	-	-	-	-	-	1
268100	H.v.Mühlsteinen u. Schleifwerkzeugen	4	-	-	-	-	-	-	-	-	1
2682	H.v.Mineralerzeugnissen a.n.g.	9	3	-	-	-	2	6	2	12	-
268201	Verarbeitung von Bitumen	7	3	-	-	-	2	6	2	12	-
268202	H.v.sonst.Mineralerzeugnissen a.n.g.	2	-	-	-	-	-	-	-	-	-

davon mit ... unselbständig Beschäftigten													Beschäftigte insgesamt	davon		ÖNACE
10 - 19	20 - 49		50 - 99		100 - 199		200 - 499		500 - 999		1000 und mehr			SB	UB	
UB	A	UB	A	UB	A	UB	A	UB	A	UB	A	UB				
25	-	-	-	-	-	-	1	442	-	-	-	-	498	20	478	262
25	-	-	-	-	-	-	-	-	-	-	-	-	48	19	29	2621
25	-	-	-	-	-	-	-	-	-	-	-	-	48	19	29	262100
-	-	-	-	-	-	-	-	-	-	-	-	-	-	-	-	2622
-	-	-	-	-	-	-	-	-	-	-	-	-	-	-	-	262200
-	-	-	-	-	-	-	-	-	-	-	-	-	-	-	-	2623
-	-	-	-	-	-	-	-	-	-	-	-	-	-	-	-	262300
-	-	-	-	-	-	-	-	-	-	-	-	-	-	-	-	2624
-	-	-	-	-	-	-	-	-	-	-	-	-	-	-	-	262400
-	-	-	-	-	-	-	-	-	-	-	-	-	5	1	4	2625
-	-	-	-	-	-	-	-	-	-	-	-	-	5	1	4	262501
-	-	-	-	-	-	-	-	-	-	-	-	-	-	-	-	262502
-	-	-	-	-	-	-	1	442	-	-	-	-	445	-	445	2626
-	-	-	-	-	-	-	1	442	-	-	-	-	442	-	442	262601
-	-	-	-	-	-	-	-	-	-	-	-	-	3	-	3	262602
-	-	-	-	-	-	-	-	-	-	-	-	-	-	-	-	263
-	-	-	-	-	-	-	-	-	-	-	-	-	-	-	-	2630
-	-	-	-	-	-	-	-	-	-	-	-	-	-	-	-	263000
-	1	24	-	-	-	-	-	-	-	-	-	-	28	2	26	264
-	1	24	-	-	-	-	-	-	-	-	-	-	28	2	26	2640
-	1	24	-	-	-	-	-	-	-	-	-	-	28	2	26	264000
-	1	29	-	-	-	-	1	218	-	-	-	-	247	-	247	265
-	1	29	-	-	-	-	1	218	-	-	-	-	247	-	247	2651
-	1	29	-	-	-	-	1	218	-	-	-	-	247	-	247	265100
-	-	-	-	-	-	-	-	-	-	-	-	-	-	-	-	2652
-	-	-	-	-	-	-	-	-	-	-	-	-	-	-	-	265200
-	-	-	-	-	-	-	-	-	-	-	-	-	-	-	-	2653
-	-	-	-	-	-	-	-	-	-	-	-	-	-	-	-	265300
71	6	164	3	208	3	380	1	368	-	-	-	-	1341	22	1319	266
59	3	72	2	120	3	380	-	-	-	-	-	-	704	19	685	2661
59	3	72	2	120	3	380	-	-	-	-	-	-	704	19	685	266100
-	-	-	-	-	-	-	-	-	-	-	-	-	-	-	-	2662
-	-	-	-	-	-	-	-	-	-	-	-	-	-	-	-	266200
12	1	24	-	-	-	-	-	-	-	-	-	-	91	3	88	2663
12	1	24	-	-	-	-	-	-	-	-	-	-	91	3	88	266300
-	1	27	1	88	-	-	-	-	-	-	-	-	119	-	119	2664
-	1	27	1	88	-	-	-	-	-	-	-	-	119	-	119	266400
-	1	41	-	-	-	-	1	368	-	-	-	-	409	-	409	2665
-	1	41	-	-	-	-	1	368	-	-	-	-	409	-	409	266500
-	-	-	-	-	-	-	-	-	-	-	-	-	18	-	18	2666
-	-	-	-	-	-	-	-	-	-	-	-	-	18	-	18	266600
13	-	-	-	-	-	-	-	-	-	-	-	-	146	28	118	267
13	-	-	-	-	-	-	-	-	-	-	-	-	146	28	118	2670
13	-	-	-	-	-	-	-	-	-	-	-	-	146	28	118	267000
16	-	-	-	-	3	458	2	634	-	-	-	-	1130	4	1126	268
16	-	-	-	-	2	310	1	264	-	-	-	-	591	1	590	2681
16	-	-	-	-	2	310	1	264	-	-	-	-	591	1	590	268100
-	-	-	-	-	1	148	1	370	-	-	-	-	539	3	536	2682
-	-	-	-	-	-	-	-	-	-	-	-	-	21	3	18	268201
-	-	-	-	-	1	148	1	370	-	-	-	-	518	-	518	268202

Tabelle A2: Arbeitsstätten und Beschäftigte nach Unterklassen der ÖNACE 1995 und Beschäftigtengrößengruppen

ÖNACE 1995		Arbeits- stätten insge- samt	davon mit ... unselbständig Beschäftigten								
			0		1		2 - 4		5 - 9		10 - 19
			A	UB	A	UB	A	UB	A	UB	A
DJ	Metallerz.u.-bearbeitung, H.v.Metallerz.	330	92	-	53	53	55	165	53	349	27
27	Metallerzeugung und -bearbeitung	8	1	-	1	1	-	-	2	13	-
271	Erz.v.Roheisen,Stahl u.Ferrolegerungen	-	-	-	-	-	-	-	-	-	-
2710	Erz.v.Roheisen,Stahl u.Ferrolegerungen	-	-	-	-	-	-	-	-	-	-
271000	Erz.v.Roheisen,Stahl u.Ferrolegerungen	-	-	-	-	-	-	-	-	-	-
272	H.v.Rohren	1	-	-	-	-	-	-	-	-	-
2721	H.v.Rohren aus Gusseisen	-	-	-	-	-	-	-	-	-	-
272100	H.v.Rohren aus Gusseisen	-	-	-	-	-	-	-	-	-	-
2722	H.v.Stahlrohren	1	-	-	-	-	-	-	-	-	-
272200	H.v.Stahlrohren	1	-	-	-	-	-	-	-	-	-
273	Sonst. erste Bearbeit.v.Eisen u. Stahl	2	-	-	-	-	-	-	1	7	-
2731	H.v.Blankstahl	-	-	-	-	-	-	-	-	-	-
273100	H.v.Blankstahl	-	-	-	-	-	-	-	-	-	-
2732	H.v.Kaltband unter 500 mm Breite	-	-	-	-	-	-	-	-	-	-
273200	H.v.Kaltband unter 500 mm Breite	-	-	-	-	-	-	-	-	-	-
2733	H.v.Kaltprofilen	-	-	-	-	-	-	-	-	-	-
273300	H.v.Kaltprofilen	-	-	-	-	-	-	-	-	-	-
2734	H.v.gezogenem Draht	-	-	-	-	-	-	-	-	-	-
273400	H.v.gezogenem Draht	-	-	-	-	-	-	-	-	-	-
2735	Erste Bearb.v.Eisen und Stahl a.n.g.	2	-	-	-	-	-	-	1	7	-
273500	Erste Bearb.v.Eisen und Stahl a.n.g.	2	-	-	-	-	-	-	1	7	-
274	Erz. u. erste Bearb.v.NE-Metallen	2	-	-	1	1	-	-	-	-	-
2741	Erz.u.erste Bearbeitung v.Edelmetallen	1	-	-	1	1	-	-	-	-	-
274100	Erz.u.erste Bearbeitung v.Edelmetallen	1	-	-	1	1	-	-	-	-	-
2742	Erz.u.erste Bearbeitung v. Aluminium	-	-	-	-	-	-	-	-	-	-
274200	Erz.u.erste Bearbeitung v. Aluminium	-	-	-	-	-	-	-	-	-	-
2743	Erz.u.erste Bearb.v.Blei, Zink und Zinn	1	-	-	-	-	-	-	-	-	-
274300	Erz.u.erste Bearb.v.Blei, Zink und Zinn	1	-	-	-	-	-	-	-	-	-
2744	Erz.u.erste Bearbeitung v.Kupfer	-	-	-	-	-	-	-	-	-	-
274400	Erz.u.erste Bearbeitung v.Kupfer	-	-	-	-	-	-	-	-	-	-
2745	Erz.u.erste Bearb.v.sonst. NE-Metallen	-	-	-	-	-	-	-	-	-	-
274500	Erz.u.erste Bearb.v.sonst. NE-Metallen	-	-	-	-	-	-	-	-	-	-
275	Gießereiindustrie	3	1	-	-	-	-	-	1	6	-
2751	Eisengießerei	-	-	-	-	-	-	-	-	-	-
275100	Eisengießerei	-	-	-	-	-	-	-	-	-	-
2752	Stahlgießerei	-	-	-	-	-	-	-	-	-	-
275200	Stahlgießerei	-	-	-	-	-	-	-	-	-	-
2753	Leichtmetallgießerei	3	1	-	-	-	-	-	1	6	-
275300	Leichtmetallgießerei	3	1	-	-	-	-	-	1	6	-
2754	Schwermetallgießerei	-	-	-	-	-	-	-	-	-	-
275400	Schwermetallgießerei	-	-	-	-	-	-	-	-	-	-
28	H.v.Metallerzeugnissen	322	91	-	52	52	55	165	51	336	27
281	Stahl- und Leichtmetallbau	99	12	-	8	8	11	33	21	137	18
2811	H.v.Stahl-u.Leichtmetallkonstruktionen	78	7	-	4	4	10	29	16	98	16
281100	H.v.Stahl- u. Leichtmetallkonstrukt.	78	7	-	4	4	10	29	16	98	16
2812	H.v.Ausbauelem.a.Stahl u.Leichtmetall	21	5	-	4	4	1	4	5	39	2
281201	H.v.Ausbauelementen aus Stahl	9	2	-	4	4	-	-	1	9	1
281202	H.v.Ausbauelementen aus Leichtmetall	12	3	-	-	-	1	4	4	30	1
282	Kessel- u. Behälterbau (o.Dampfkesseln)	3	-	-	1	1	-	-	-	-	-
2821	H.v.Tanks und Sammelbehältern	2	-	-	-	-	-	-	-	-	-
282100	H.v.Tanks und Sammelbehältern	2	-	-	-	-	-	-	-	-	-

davon mit ... unselbständig Beschäftigten													Beschäftigte insgesamt	davon		ÖNACE
10 - 19	20 - 49		50 - 99		100 - 199		200 - 499		500 - 999		1000 und mehr			SB	UB	
UB	A	UB	A	UB	A	UB	A	UB	A	UB	A	UB				
378	33	1048	11	788	4	505	2	740	-	-	-	-	4332	306	4026	DJ
-	2	90	1	56	-	-	1	479	-	-	-	-	643	4	639	27
-	-	-	-	-	-	-	-	-	-	-	-	-	-	-	-	271
-	-	-	-	-	-	-	-	-	-	-	-	-	-	-	-	2710
-	-	-	-	-	-	-	-	-	-	-	-	-	-	-	-	271000
-	1	42	-	-	-	-	-	-	-	-	-	-	42	-	42	272
-	-	-	-	-	-	-	-	-	-	-	-	-	-	-	-	2721
-	-	-	-	-	-	-	-	-	-	-	-	-	-	-	-	272100
-	1	42	-	-	-	-	-	-	-	-	-	-	42	-	42	2722
-	1	42	-	-	-	-	-	-	-	-	-	-	42	-	42	272200
-	-	-	-	-	-	-	1	479	-	-	-	-	487	1	486	273
-	-	-	-	-	-	-	-	-	-	-	-	-	-	-	-	2731
-	-	-	-	-	-	-	-	-	-	-	-	-	-	-	-	273100
-	-	-	-	-	-	-	-	-	-	-	-	-	-	-	-	2732
-	-	-	-	-	-	-	-	-	-	-	-	-	-	-	-	273200
-	-	-	-	-	-	-	-	-	-	-	-	-	-	-	-	2733
-	-	-	-	-	-	-	-	-	-	-	-	-	-	-	-	273300
-	-	-	-	-	-	-	-	-	-	-	-	-	-	-	-	2734
-	-	-	-	-	-	-	-	-	-	-	-	-	-	-	-	273400
-	-	-	-	-	-	-	1	479	-	-	-	-	487	1	486	2735
-	-	-	-	-	-	-	1	479	-	-	-	-	487	1	486	273500
-	1	48	-	-	-	-	-	-	-	-	-	-	49	-	49	274
-	-	-	-	-	-	-	-	-	-	-	-	-	1	-	1	2741
-	-	-	-	-	-	-	-	-	-	-	-	-	1	-	1	274100
-	-	-	-	-	-	-	-	-	-	-	-	-	-	-	-	2742
-	-	-	-	-	-	-	-	-	-	-	-	-	-	-	-	274200
-	1	48	-	-	-	-	-	-	-	-	-	-	48	-	48	2743
-	1	48	-	-	-	-	-	-	-	-	-	-	48	-	48	274300
-	-	-	-	-	-	-	-	-	-	-	-	-	-	-	-	2744
-	-	-	-	-	-	-	-	-	-	-	-	-	-	-	-	274400
-	-	-	-	-	-	-	-	-	-	-	-	-	-	-	-	2745
-	-	-	-	-	-	-	-	-	-	-	-	-	-	-	-	274500
-	-	-	1	56	-	-	-	-	-	-	-	-	65	3	62	275
-	-	-	-	-	-	-	-	-	-	-	-	-	-	-	-	2751
-	-	-	-	-	-	-	-	-	-	-	-	-	-	-	-	275100
-	-	-	-	-	-	-	-	-	-	-	-	-	-	-	-	2752
-	-	-	-	-	-	-	-	-	-	-	-	-	-	-	-	275200
-	-	-	1	56	-	-	-	-	-	-	-	-	65	3	62	2753
-	-	-	1	56	-	-	-	-	-	-	-	-	65	3	62	275300
-	-	-	-	-	-	-	-	-	-	-	-	-	-	-	-	2754
-	-	-	-	-	-	-	-	-	-	-	-	-	-	-	-	275400
378	31	958	10	732	4	505	1	261	-	-	-	-	3689	302	3387	28
243	22	658	5	379	1	114	1	261	-	-	-	-	1925	92	1833	281
213	20	593	3	243	1	114	1	261	-	-	-	-	1625	70	1555	2811
213	20	593	3	243	1	114	1	261	-	-	-	-	1625	70	1555	281100
30	2	65	2	136	-	-	-	-	-	-	-	-	300	22	278	2812
13	1	37	-	-	-	-	-	-	-	-	-	-	73	10	63	281201
17	1	28	2	136	-	-	-	-	-	-	-	-	227	12	215	281202
-	1	37	-	-	1	148	-	-	-	-	-	-	186	-	186	282
-	1	37	-	-	1	148	-	-	-	-	-	-	185	-	185	2821
-	1	37	-	-	1	148	-	-	-	-	-	-	185	-	185	282100

Tabelle A2: Arbeitsstätten und Beschäftigte nach Unterklassen der ÖNACE 1995 und Beschäftigtengrößengruppen

ÖNACE 1995	Arbeitsstätten insgesamt	davon mit ... unselbständig Beschäftigten								
		0		1		2 - 4		5 - 9		10 - 19
		A	UB	A	UB	A	UB	A	UB	A
2822 H.v.Heizkörpern u. Zentralheiz.kessel	1	-	-	1	1	-	-	-	-	-
282201 H.v.Heizkörpern für Zentralheizungen	-	-	-	-	-	-	-	-	-	-
282202 H.v.Zentralheizungskesseln	1	-	-	1	1	-	-	-	-	-
283 H.v.Dampfkesseln (o.Zentralheiz.kessel)	-	-	-	-	-	-	-	-	-	-
2830 H.v.Dampfkesseln (o.Zentralheiz.kessel)	-	-	-	-	-	-	-	-	-	-
283000 H.v.Dampfkesseln (o.Zentralheiz.kessel)	-	-	-	-	-	-	-	-	-	-
284 H.v.Schmiede-, Press-, Zieh- u. Stanzteilen	71	29	-	16	16	14	41	9	64	2
2840 H.v.Schmiedeteilen u. Pulvermetallurgie	71	29	-	16	16	14	41	9	64	2
284000 H.v.Schmiedeteilen u. Pulvermetallurgie	71	29	-	16	16	14	41	9	64	2
285 Oberflächenveredlung, Wärmebehandl.	34	16	-	8	8	3	10	3	17	1
2851 Oberflächenveredlung, Wärmebehandl.	8	3	-	1	1	1	4	-	-	1
285101 Anodisieren (Eloxieren)	-	-	-	-	-	-	-	-	-	-
285102 Härten	2	-	-	-	-	1	4	-	-	1
285103 Feuerverzinken	1	-	-	-	-	-	-	-	-	-
285104 Galvanisieren	-	-	-	-	-	-	-	-	-	-
285105 Sonst.Behandlung metall. Oberflächen	5	3	-	1	1	-	-	-	-	-
2852 Mechanik a.n.g.	26	13	-	7	7	2	6	3	17	-
285200 Mechanik a.n.g.	26	13	-	7	7	2	6	3	17	-
286 H.v.Schneidwaren,Werkz.,Schlössern	74	23	-	15	15	18	56	11	72	2
2861 H.v.Schneidwaren und Bestecken	3	2	-	-	-	-	-	1	5	-
286100 H.v.Schneidwaren und Bestecken	3	2	-	-	-	-	-	1	5	-
2862 H.v.Werkzeugen	12	1	-	1	1	3	10	3	21	-
286200 H.v.Werkzeugen	12	1	-	1	1	3	10	3	21	-
2863 H.v.Schlössern und Beschlägen	59	20	-	14	14	15	46	7	46	2
286301 H.v.Schlössern	50	17	-	13	13	11	37	7	46	1
286302 H.v.Beschlägen	9	3	-	1	1	4	9	-	-	1
287 H.v.sonst.Eisen-, Blech- u. Metallwaren	41	11	-	4	4	9	25	7	46	4
2871 H.v.Behältern aus Eisen und Stahl	-	-	-	-	-	-	-	-	-	-
287100 H.v.Behältern aus Eisen und Stahl	-	-	-	-	-	-	-	-	-	-
2872 H.v.Verpackungen aus Eisen	1	-	-	-	-	-	-	-	-	-
287200 H.v.Verpackungen aus Eisen	1	-	-	-	-	-	-	-	-	-
2873 H.v.Drahtwaren	6	2	-	-	-	-	-	-	-	2
287300 H.v.Drahtwaren	6	2	-	-	-	-	-	-	-	2
2874 H.v.Schrauben, Nieten, Ketten u.Federn	2	-	-	-	-	-	-	-	-	-
287400 H.v.Schrauben, Nieten, Ketten u.Federn	2	-	-	-	-	-	-	-	-	-
2875 H.v.Eisen-, Blech- u.Metallwaren a.n.g	32	9	-	4	4	9	25	7	46	2
287501 H.v.Bürobedarf aus Metallen	-	-	-	-	-	-	-	-	-	-
287502 H.v.sonst.Eisen-,Blech-u.Metallw. a.n.g.	32	9	-	4	4	9	25	7	46	2
DK Maschinenbau	212	36	-	20	20	33	96	44	312	30
29 Maschinenbau	212	36	-	20	20	33	96	44	312	30
291 H.v.Masch.f.d.Erz.u.Nutz.v.mech.Energie	14	1	-	-	-	4	8	4	29	3
2911 H.v.Verbrennungsmotoren und Turbinen	2	-	-	-	-	1	2	1	8	-
291100 H.v.Verbrennungsmotoren und Turbinen	2	-	-	-	-	1	2	1	8	-
2912 H.v.Pumpen und Kompressoren	9	1	-	-	-	3	6	3	21	2
291201 H.v.Pumpen für Flüssigkeiten	3	1	-	-	-	1	2	1	5	-
291202 H.v.Luft-, Gas- u. Vakuumpumpen	2	-	-	-	-	1	2	-	-	1
291203 H.v.hydraul. u. pneumat.Ausrüstungen	4	-	-	-	-	1	2	2	16	1
2913 H.v.Armaturen	2	-	-	-	-	-	-	-	-	1
291301 H.v.Industriearmaturen	1	-	-	-	-	-	-	-	-	-
291302 H.v.Sanitär- und Heizungsarmaturen	1	-	-	-	-	-	-	-	-	1
2914 H.v.Lagern, Getrieben, Zahnrädern	1	-	-	-	-	-	-	-	-	-
291400 H.v.Lagern, Getrieben, Zahnrädern	1	-	-	-	-	-	-	-	-	-

davon mit ... unselbständig Beschäftigten													Beschäftigte insgesamt	davon		ÖNACE
10 - 19	20 - 49		50 - 99		100 - 199		200 - 499		500 - 999		1000 und mehr			SB	UB	
UB	A	UB	A	UB	A	UB	A	UB	A	UB	A	UB				
-	-	-	-	-	-	-	-	-	-	-	-	-	1	-	1	2822
-	-	-	-	-	-	-	-	-	-	-	-	-	-	-	-	282201
-	-	-	-	-	-	-	-	-	-	-	-	-	1	-	1	282202
-	-	-	-	-	-	-	-	-	-	-	-	-	-	-	-	283
-	-	-	-	-	-	-	-	-	-	-	-	-	-	-	-	2830
-	-	-	-	-	-	-	-	-	-	-	-	-	-	-	-	283000
31	-	-	1	72	-	-	-	-	-	-	-	-	298	74	224	284
31	-	-	1	72	-	-	-	-	-	-	-	-	298	74	224	2840
31	-	-	1	72	-	-	-	-	-	-	-	-	298	74	224	284000
16	3	92	-	-	-	-	-	-	-	-	-	-	175	32	143	285
16	2	71	-	-	-	-	-	-	-	-	-	-	98	6	92	2851
-	-	-	-	-	-	-	-	-	-	-	-	-	-	-	-	285101
16	-	-	-	-	-	-	-	-	-	-	-	-	20	-	20	285102
-	1	23	-	-	-	-	-	-	-	-	-	-	23	-	23	285103
-	-	-	-	-	-	-	-	-	-	-	-	-	-	-	-	285104
-	1	48	-	-	-	-	-	-	-	-	-	-	55	6	49	285105
-	1	21	-	-	-	-	-	-	-	-	-	-	77	26	51	2852
-	1	21	-	-	-	-	-	-	-	-	-	-	77	26	51	285200
33	3	115	1	82	1	134	-	-	-	-	-	-	578	71	507	286
-	-	-	-	-	-	-	-	-	-	-	-	-	7	2	5	2861
-	-	-	-	-	-	-	-	-	-	-	-	-	7	2	5	286100
-	2	83	1	82	1	134	-	-	-	-	-	-	341	10	331	2862
-	2	83	1	82	1	134	-	-	-	-	-	-	341	10	331	286200
33	1	32	-	-	-	-	-	-	-	-	-	-	230	59	171	2863
15	1	32	-	-	-	-	-	-	-	-	-	-	192	49	143	286301
18	-	-	-	-	-	-	-	-	-	-	-	-	38	10	28	286302
55	2	56	3	199	1	109	-	-	-	-	-	-	527	33	494	287
-	-	-	-	-	-	-	-	-	-	-	-	-	-	-	-	2871
-	-	-	-	-	-	-	-	-	-	-	-	-	-	-	-	287100
-	-	-	1	77	-	-	-	-	-	-	-	-	77	-	77	2872
-	-	-	1	77	-	-	-	-	-	-	-	-	77	-	77	287200
28	2	56	-	-	-	-	-	-	-	-	-	-	87	3	84	2873
28	2	56	-	-	-	-	-	-	-	-	-	-	87	3	84	287300
-	-	-	1	54	1	109	-	-	-	-	-	-	163	-	163	2874
-	-	-	1	54	1	109	-	-	-	-	-	-	163	-	163	287400
27	-	-	1	68	-	-	-	-	-	-	-	-	200	30	170	2875
-	-	-	-	-	-	-	-	-	-	-	-	-	-	-	-	287501
27	-	-	1	68	-	-	-	-	-	-	-	-	200	30	170	287502
405	15	500	15	1007	10	1410	7	1964	1	715	1	1149	7735	157	7578	DK
405	15	500	15	1007	10	1410	7	1964	1	715	1	1149	7735	157	7578	29
39	-	-	-	-	2	296	-	-	-	-	-	-	383	11	372	291
-	-	-	-	-	-	-	-	-	-	-	-	-	13	3	10	2911
-	-	-	-	-	-	-	-	-	-	-	-	-	13	3	10	291100
28	-	-	-	-	-	-	-	-	-	-	-	-	63	8	55	2912
-	-	-	-	-	-	-	-	-	-	-	-	-	9	2	7	291201
14	-	-	-	-	-	-	-	-	-	-	-	-	18	2	16	291202
14	-	-	-	-	-	-	-	-	-	-	-	-	36	4	32	291203
11	-	-	-	-	1	136	-	-	-	-	-	-	147	-	147	2913
-	-	-	-	-	1	136	-	-	-	-	-	-	136	-	136	291301
11	-	-	-	-	-	-	-	-	-	-	-	-	11	-	11	291302
-	-	-	-	-	1	160	-	-	-	-	-	-	160	-	160	2914
-	-	-	-	-	1	160	-	-	-	-	-	-	160	-	160	291400

Tabelle A2: Arbeitsstätten und Beschäftigte nach Unterklassen der ÖNACE 1995 und Beschäftigtengrößengruppen

ÖNACE 1995		Arbeitsstätten insgesamt	davon mit ... unselbständig Beschäftigten								
			0		1		2 - 4		5 - 9		10 - 19
			A	UB	A	UB	A	UB	A	UB	A
292	H.v.sonst.Maschinen unspezif.Verw.	65	13	-	8	8	6	17	10	69	12
2921	H.v.Öfen und Brennern	6	1	-	2	2	-	-	-	-	-
292100	H.v.Öfen und Brennern	6	1	-	2	2	-	-	-	-	-
2922	H.v.Hebezeugen und Fördermitteln	18	2	-	2	2	1	4	2	15	8
292200	H.v.Hebezeugen und Fördermitteln	18	2	-	2	2	1	4	2	15	8
2923	H.v.kälte- u.lufttechnisch. Erzeugn.	18	2	-	3	3	2	6	4	24	3
292301	H.v.Ventilatoren für ind.-gew.Zwecke	-	-	-	-	-	-	-	-	-	-
292302	H.v.sonst.kälte-u.lufttechn.Erzeugn.	18	2	-	3	3	2	6	4	24	3
2924	H.v.Maschinen unspezif. Verwendung	23	8	-	1	1	3	7	4	30	1
292401	H.v.Wägevorrichtungen	-	-	-	-	-	-	-	-	-	-
292402	H.v.Flüssigkeitsfiltrierapparaten	4	-	-	-	-	2	5	-	-	-
292403	H.v.anderen Masch. un spez.Verw.	19	8	-	1	1	1	2	4	30	1
293	H.v.land- u.forstwirtschaftl. Maschinen	45	6	-	6	6	8	22	17	129	4
2931	H.v.Ackerschleppern	1	-	-	-	-	-	-	-	-	-
293100	H.v.Ackerschleppern	1	-	-	-	-	-	-	-	-	-
2932	H.v.sonst.land- und forstw. Maschinen	44	6	-	6	6	8	22	17	129	4
293201	H.v.sonst.land- und forstw. Maschinen	13	2	-	3	3	2	5	5	39	-
293202	Rep.v.land-u.forstwirtschaft. Maschinen	31	4	-	3	3	6	17	12	90	4
294	H.v.Werkzeugmaschinen	12	1	-	-	-	3	7	2	14	-
2940	H.v.Werkzeugmaschinen	12	1	-	-	-	3	7	2	14	-
294001	H.v.Holzbearbeitungsmaschinen	8	-	-	-	-	1	2	2	14	-
294002	H.v.Metallbearbeitungsmaschinen	4	1	-	-	-	2	5	-	-	-
294003	H.v.and.u.v.handgeführt. Werkzeugm.	-	-	-	-	-	-	-	-	-	-
295	H.v.Masch.f.sonst.Wirtschaftszweige	46	7	-	5	5	4	16	5	33	9
2951	H.v.Maschinen für die Metallerzeugung	1	-	-	-	-	-	-	1	6	-
295100	H.v.Maschinen für die Metallerzeugung	1	-	-	-	-	-	-	1	6	-
2952	H.v.Bergwerks-,Bau- u.Baustoffmasch.	11	-	-	-	-	2	8	2	16	3
295200	H.v.Bergwerks-,Bau- u.Baustoffmasch.	11	-	-	-	-	2	8	2	16	3
2953	H.v.Masch.f.d.Nahrungs-u.Genussm.erz.	7	3	-	2	2	-	-	-	-	-
295300	H.v.Masch.f.d.Nahrungs-u.Genussm.erz.	7	3	-	2	2	-	-	-	-	-
2954	H.v.Masch.f.d.Textil- u.Bekleid.herst.	6	1	-	1	1	1	4	-	-	-
295400	H.v.Masch.f.d.Textil- u.Bekleid.herst.	6	1	-	1	1	1	4	-	-	-
2955	H.v.Papiermaschinen	3	-	-	-	-	1	4	-	-	1
295500	H.v.Papiermaschinen	3	-	-	-	-	1	4	-	-	1
2956	H.v.Masch. f. sonst. Wirtschaftszweige	18	3	-	2	2	-	-	2	11	5
295601	H.v.Kunststoffbearbeitungsmaschinen	3	1	-	-	-	-	-	-	-	1
295602	H.v.Druckerei- u. Buchbindereimasch.	-	-	-	-	-	-	-	-	-	-
295603	H.v.Formen und Formkästen	1	-	-	-	-	-	-	1	6	-
295604	H.v.sonst. Maschinen a.n.g.	14	2	-	2	2	-	-	1	5	4
296	H.v.Waffen und Munition	21	6	-	1	1	5	16	5	33	2
2960	H.v.Waffen und Munition	21	6	-	1	1	5	16	5	33	2
296000	H.v.Waffen und Munition	21	6	-	1	1	5	16	5	33	2
297	H.v.Haushaltsgeräten a.n.g.	9	2	-	-	-	3	10	1	5	-
2971	H.v.elektrischen Haushaltsgeräten	6	1	-	-	-	3	10	-	-	-
297100	H.v.elektrischen Haushaltsgeräten	6	1	-	-	-	3	10	-	-	-
2972	H.v.nichtelektr. Koch- u. Heizgeräten	3	1	-	-	-	-	-	1	5	-
297200	H.v.nichtelektr. Koch- u. Heizgeräten	3	1	-	-	-	-	-	1	5	-
DL	H.v.Büromasch., Datenverarb.ger.	161	19	-	29	29	41	123	25	170	26
30	H.v.Büromasch., Datenverarb.ger.	6	-	-	1	1	2	7	1	7	1
300	H.v.Büromasch., Datenverarb.ger.	6	-	-	1	1	2	7	1	7	1
3001	H.v.Büromaschinen	2	-	-	1	1	1	3	-	-	-
300100	H.v.Büromaschinen	2	-	-	1	1	1	3	-	-	-

davon mit ... unselbständig Beschäftigten													Beschäftigte insgesamt	davon		ÖNACE
10 - 19	20 - 49		50 - 99		100 - 199		200 - 499		500 - 999		1000 und mehr			SB	UB	
UB	A	UB	A	UB	A	UB	A	UB	A	UB	A	UB				
163	3	105	5	312	5	683	2	593	-	-	1	1149	3142	43	3099	292
-	-	-	1	68	2	227	-	-	-	-	-	-	299	2	297	2921
-	-	-	1	68	2	227	-	-	-	-	-	-	299	2	297	292100
109	2	59	1	60	-	-	-	-	-	-	-	-	258	9	249	2922
109	2	59	1	60	-	-	-	-	-	-	-	-	258	9	249	292200
40	-	-	1	55	2	313	1	283	-	-	-	-	734	10	724	2923
-	-	-	-	-	-	-	-	-	-	-	-	-	-	-	-	292301
40	-	-	1	55	2	313	1	283	-	-	-	-	734	10	724	292302
14	1	46	2	129	1	143	1	310	-	-	1	1149	1851	22	1829	2924
-	-	-	-	-	-	-	-	-	-	-	-	-	-	-	-	292401
-	1	46	-	-	-	-	-	-	-	-	1	1149	1201	1	1200	292402
14	-	-	2	129	1	143	1	310	-	-	-	-	650	21	629	292403
49	3	86	1	51	-	-	-	-	-	-	-	-	380	37	343	293
-	1	31	-	-	-	-	-	-	-	-	-	-	33	2	31	2931
-	1	31	-	-	-	-	-	-	-	-	-	-	33	2	31	293100
49	2	55	1	51	-	-	-	-	-	-	-	-	347	35	312	2932
-	-	-	1	51	-	-	-	-	-	-	-	-	114	16	98	293201
49	2	55	-	-	-	-	-	-	-	-	-	-	233	19	214	293202
-	3	94	1	78	1	107	1	225	-	-	-	-	537	12	525	294
-	3	94	1	78	1	107	1	225	-	-	-	-	537	12	525	2940
-	2	54	1	78	1	107	1	225	-	-	-	-	489	9	480	294001
-	1	40	-	-	-	-	-	-	-	-	-	-	48	3	45	294002
-	-	-	-	-	-	-	-	-	-	-	-	-	-	-	-	294003
132	3	107	8	566	2	324	3	944	-	-	-	-	2156	29	2127	295
-	-	-	-	-	-	-	-	-	-	-	-	-	7	1	6	2951
-	-	-	-	-	-	-	-	-	-	-	-	-	7	1	6	295100
44	1	38	3	227	-	-	-	-	-	-	-	-	337	4	333	2952
44	1	38	3	227	-	-	-	-	-	-	-	-	337	4	333	295200
-	1	28	1	61	-	-	-	-	-	-	-	-	100	9	91	2953
-	1	28	1	61	-	-	-	-	-	-	-	-	100	9	91	295300
-	-	-	1	57	1	182	1	221	-	-	-	-	466	1	465	2954
-	-	-	1	57	1	182	1	221	-	-	-	-	466	1	465	295400
15	-	-	-	-	1	142	-	-	-	-	-	-	163	2	161	2955
15	-	-	-	-	1	142	-	-	-	-	-	-	163	2	161	295500
73	1	41	3	221	-	-	2	723	-	-	-	-	1083	12	1071	2956
14	-	-	1	82	-	-	-	-	-	-	-	-	97	1	96	295601
-	-	-	-	-	-	-	-	-	-	-	-	-	-	-	-	295602
-	-	-	-	-	-	-	-	-	-	-	-	-	6	-	6	295603
59	1	41	2	139	-	-	2	723	-	-	-	-	980	11	969	295604
22	1	31	-	-	-	-	1	202	-	-	-	-	324	19	305	296
22	1	31	-	-	-	-	1	202	-	-	-	-	324	19	305	2960
22	1	31	-	-	-	-	1	202	-	-	-	-	324	19	305	296000
-	2	77	-	-	-	-	-	-	1	715	-	-	813	6	807	297
-	1	45	-	-	-	-	-	-	1	715	-	-	774	4	770	2971
-	1	45	-	-	-	-	-	-	1	715	-	-	774	4	770	297100
-	1	32	-	-	-	-	-	-	-	-	-	-	39	2	37	2972
-	1	32	-	-	-	-	-	-	-	-	-	-	39	2	37	297200
337	7	242	6	452	4	635	2	483	1	680	1	2430	5711	130	5581	DL
12	1	46	-	-	-	-	-	-	-	-	-	-	81	8	73	30
12	1	46	-	-	-	-	-	-	-	-	-	-	81	8	73	300
-	-	-	-	-	-	-	-	-	-	-	-	-	6	2	4	3001
-	-	-	-	-	-	-	-	-	-	-	-	-	6	2	4	300100

Tabelle A2: Arbeitsstätten und Beschäftigte nach Unterklassen der ÖNACE 1995 und Beschäftigtengrößengruppen

ÖNACE 1995		Arbeitsstätten insgesamt	davon mit ... unselbständig Beschäftigten								
			0		1		2 - 4		5 - 9		10 - 19
			A	UB	A	UB	A	UB	A	UB	A
3002	H.v.Datenverarbeitungsgeräten	4	-	-	-	-	1	4	1	7	1
300200	H.v.Datenverarbeitungsgeräten	4	-	-	-	-	1	4	1	7	1
31	H.v.Ger.d.Elektrizitätserz., -verteil.	41	5	-	9	9	9	28	4	24	6
311	H.v.Elektromotoren, Generatoren	4	1	-	1	1	1	4	-	-	1
3110	H.v.Elektromotoren, Generatoren	4	1	-	1	1	1	4	-	-	1
311000	H.v.Elektromotoren, Generatoren	4	1	-	1	1	1	4	-	-	1
312	H.v.Elekt.rvertei.lungs- u. -schalteinr.	14	2	-	4	4	1	2	2	14	3
3120	H.v.Elekt.rvertei.lungs- u. -schalteinr.	14	2	-	4	4	1	2	2	14	3
312000	H.v.Elekt.rvertei.lungs- u. -schalteinr.	14	2	-	4	4	1	2	2	14	3
313	H.v.isolierten Elektrokabeln, -leitungen	3	-	-	-	-	2	7	-	-	-
3130	H.v.isolierten Elektrokabeln, -leitungen	3	-	-	-	-	2	7	-	-	-
313000	H.v.isolierten Elektrokabeln, -leitungen	3	-	-	-	-	2	7	-	-	-
314	H.v.Akkumulatoren und Batterien	6	-	-	-	-	3	9	1	5	-
3140	H.v.Akkumulatoren und Batterien	6	-	-	-	-	3	9	1	5	-
314000	H.v.Akkumulatoren und Batterien	6	-	-	-	-	3	9	1	5	-
315	H.v.elektrischen Lampen und Leuchten	6	2	-	-	-	1	2	1	5	1
3150	H.v.elektrischen Lampen und Leuchten	6	2	-	-	-	1	2	1	5	1
315000	H.v.elektrischen Lampen und Leuchten	6	2	-	-	-	1	2	1	5	1
316	H.v.elektrischen Ausrüstungen a.n.g.	8	-	-	4	4	1	4	-	-	1
3161	H.v.elekt.r. Ausrüstungen für Fahrzeuge	1	-	-	-	-	-	-	-	-	1
316100	H.v.elekt.r. Ausrüstungen für Fahrzeuge	1	-	-	-	-	-	-	-	-	1
3162	H.v.sonst. elekt.r. Ausrüstungen a.n.g.	7	-	-	4	4	1	4	-	-	-
316200	H.v.sonst. elekt.r. Ausrüstungen a.n.g.	7	-	-	4	4	1	4	-	-	-
32	Rundfunk-, Fernseh- u. Nachr.technik	28	4	-	5	5	1	4	1	6	8
321	H.v.elektronischen Bauelementen	14	2	-	3	3	-	-	1	6	3
3210	H.v.elektronischen Bauelementen	14	2	-	3	3	-	-	1	6	3
321000	H.v.elektronischen Bauelementen	14	2	-	3	3	-	-	1	6	3
322	H.v.nachrichtentechn. Geräten u. Einr.	12	1	-	1	1	1	4	-	-	5
3220	H.v.nachrichtentechn. Geräten u. Einr.	12	1	-	1	1	1	4	-	-	5
322000	H.v.nachrichtentechn. Geräten u. Einr.	12	1	-	1	1	1	4	-	-	5
323	H.v.Rundfunk- und Fernsehgeräten	2	1	-	1	1	-	-	-	-	-
3230	H.v.Rundfunk- und Fernsehgeräten	2	1	-	1	1	-	-	-	-	-
323000	H.v.Rundfunk- und Fernsehgeräten	2	1	-	1	1	-	-	-	-	-
33	Medizin-, Mess- u. Regel. tech., Optik	86	10	-	14	14	29	84	19	133	11
331	H.v.med.Geräten u. orthop.Vorrichtungen	63	6	-	7	7	25	73	14	95	10
3310	H.v.med.Geräten u. orthop.Vorrichtungen	63	6	-	7	7	25	73	14	95	10
331001	H.v.elektromedizinischen Geräten	1	1	-	-	-	-	-	-	-	-
331002	H.v.medizintechnischen Geräten	3	2	-	-	-	-	-	-	-	1
331003	H.v.orthopädischen Schuhen	7	2	-	1	1	2	5	1	5	1
331004	H.v.anderen orthopäd. Vorrichtungen	7	-	-	-	-	3	10	1	8	2
331005	Zahn technische Laboratorien	45	1	-	6	6	20	58	12	82	6
332	H.v.Mess-, Kontroll- u.ä. Instrumenten	12	3	-	2	2	2	5	4	32	-
3320	H.v.Mess-, Kontroll- u.ä. Instrumenten	12	3	-	2	2	2	5	4	32	-
332000	H.v.Mess-, Kontroll- u.ä. Instrumenten	12	3	-	2	2	2	5	4	32	-
333	H.v.industr. Prozesssteuerungsanlagen	1	-	-	-	-	-	-	-	-	1
3330	H.v.industr. Prozesssteuerungsanlagen	1	-	-	-	-	-	-	-	-	1
333000	H.v.industr. Prozesssteuerungsanlagen	1	-	-	-	-	-	-	-	-	1
334	H.v.optischen u.fotografischen Geräten	9	1	-	5	5	1	2	1	6	-
3340	H.v.optischen u.fotografischen Geräten	9	1	-	5	5	1	2	1	6	-
334001	H.v.Sehbehelfen und deren Teile	9	1	-	5	5	1	2	1	6	-
334002	H.v.anderen opt.und fotograf.Geräten	-	-	-	-	-	-	-	-	-	-

davon mit ... unselbständig Beschäftigten													Beschäftigte insgesamt	davon		ÖNACE
10 - 19	20 - 49		50 - 99		100 - 199		200 - 499		500 - 999		1000 und mehr			SB	UB	
UB	A	UB	A	UB	A	UB	A	UB	A	UB	A	UB				
12	1	46	-	-	-	-	-	-	-	-	-	-	75	6	69	3002
12	1	46	-	-	-	-	-	-	-	-	-	-	75	6	69	300200
74	3	105	3	211	2	315	-	-	-	-	-	-	795	29	766	31
11	-	-	-	-	-	-	-	-	-	-	-	-	20	4	16	311
11	-	-	-	-	-	-	-	-	-	-	-	-	20	4	16	3110
11	-	-	-	-	-	-	-	-	-	-	-	-	20	4	16	311000
38	-	-	1	99	1	185	-	-	-	-	-	-	352	10	342	312
38	-	-	1	99	1	185	-	-	-	-	-	-	352	10	342	3120
38	-	-	1	99	1	185	-	-	-	-	-	-	352	10	342	312000
-	-	-	1	62	-	-	-	-	-	-	-	-	70	1	69	313
-	-	-	1	62	-	-	-	-	-	-	-	-	70	1	69	3130
-	-	-	1	62	-	-	-	-	-	-	-	-	70	1	69	313000
-	1	31	1	50	-	-	-	-	-	-	-	-	96	1	95	314
-	1	31	1	50	-	-	-	-	-	-	-	-	96	1	95	3140
-	1	31	1	50	-	-	-	-	-	-	-	-	96	1	95	314000
14	-	-	-	-	1	130	-	-	-	-	-	-	157	6	151	315
14	-	-	-	-	1	130	-	-	-	-	-	-	157	6	151	3150
14	-	-	-	-	1	130	-	-	-	-	-	-	157	6	151	315000
11	2	74	-	-	-	-	-	-	-	-	-	-	100	7	93	316
11	-	-	-	-	-	-	-	-	-	-	-	-	12	1	11	3161
11	-	-	-	-	-	-	-	-	-	-	-	-	12	1	11	316100
-	2	74	-	-	-	-	-	-	-	-	-	-	88	6	82	3162
-	2	74	-	-	-	-	-	-	-	-	-	-	88	6	82	316200
110	2	61	2	173	1	121	2	483	1	680	1	2430	4091	18	4073	32
45	-	-	-	-	1	121	2	483	1	680	1	2430	3778	10	3768	321
45	-	-	-	-	1	121	2	483	1	680	1	2430	3778	10	3768	3210
45	-	-	-	-	1	121	2	483	1	680	1	2430	3778	10	3768	321000
65	2	61	2	173	-	-	-	-	-	-	-	-	309	5	304	322
65	2	61	2	173	-	-	-	-	-	-	-	-	309	5	304	3220
65	2	61	2	173	-	-	-	-	-	-	-	-	309	5	304	322000
-	-	-	-	-	-	-	-	-	-	-	-	-	4	3	1	323
-	-	-	-	-	-	-	-	-	-	-	-	-	4	3	1	3230
-	-	-	-	-	-	-	-	-	-	-	-	-	4	3	1	323000
141	1	30	1	68	1	199	-	-	-	-	-	-	744	75	669	33
130	1	30	-	-	-	-	-	-	-	-	-	-	393	58	335	331
130	1	30	-	-	-	-	-	-	-	-	-	-	393	58	335	3310
-	-	-	-	-	-	-	-	-	-	-	-	-	1	1	-	331001
11	-	-	-	-	-	-	-	-	-	-	-	-	14	3	11	331002
13	-	-	-	-	-	-	-	-	-	-	-	-	30	6	24	331003
30	1	30	-	-	-	-	-	-	-	-	-	-	84	6	78	331004
76	-	-	-	-	-	-	-	-	-	-	-	-	264	42	222	331005
-	-	-	-	-	1	199	-	-	-	-	-	-	249	11	238	332
-	-	-	-	-	1	199	-	-	-	-	-	-	249	11	238	3320
-	-	-	-	-	1	199	-	-	-	-	-	-	249	11	238	332000
11	-	-	-	-	-	-	-	-	-	-	-	-	11	-	11	333
11	-	-	-	-	-	-	-	-	-	-	-	-	11	-	11	3330
11	-	-	-	-	-	-	-	-	-	-	-	-	11	-	11	333000
-	-	-	1	68	-	-	-	-	-	-	-	-	86	5	81	334
-	-	-	1	68	-	-	-	-	-	-	-	-	86	5	81	3340
-	-	-	1	68	-	-	-	-	-	-	-	-	86	5	81	334001
-	-	-	-	-	-	-	-	-	-	-	-	-	-	-	-	334002

Tabelle A2: Arbeitsstätten und Beschäftigte nach Unterklassen der ÖNACE 1995 und Beschäftigtengrößengruppen

ÖNACE 1995		Arbeitsstätten insgesamt	davon mit ... unselbständig Beschäftigten								
			0		1		2 - 4		5 - 9		10 - 19
			A	UB	A	UB	A	UB	A	UB	A
335	H.v.Uhren	1	-	-	-	-	1	4	-	-	-
3350	H.v.Uhren	1	-	-	-	-	1	4	-	-	-
335000	H.v.Uhren	1	-	-	-	-	1	4	-	-	-
DM	Fahrzeugbau	15	4	-	2	2	5	13	2	11	-
34	H.v.Kraftwagen und Kraftw.teilen	7	1	-	-	-	3	7	1	6	-
341	H.v.Kraftwagen und Kraftwagenmotoren	-	-	-	-	-	-	-	-	-	-
3410	H.v.Kraftwagen und Kraftwagenmotoren	-	-	-	-	-	-	-	-	-	-
341000	H.v.Kraftwagen und Kraftwagenmotoren	-	-	-	-	-	-	-	-	-	-
342	H.v.Karosserien,Aufbauten u.Anhängern	6	1	-	-	-	3	7	1	6	-
3420	H.v.Karosserien,Aufbauten u.Anhängern	6	1	-	-	-	3	7	1	6	-
342000	H.v.Karosserien,Aufbauten u.Anhängern	6	1	-	-	-	3	7	1	6	-
343	H.v.Teilen und Zubehör für Kraftwagen	1	-	-	-	-	-	-	-	-	-
3430	H.v.Teilen und Zubehör für Kraftwagen	1	-	-	-	-	-	-	-	-	-
343000	H.v.Teilen und Zubehör für Kraftwagen	1	-	-	-	-	-	-	-	-	-
35	Sonstiger Fahrzeugbau	8	3	-	2	2	2	6	1	5	-
351	Schiffbau	5	1	-	1	1	2	6	1	5	-
3511	Schiffbau (ohne Boots- und Yachtbau)	-	-	-	-	-	-	-	-	-	-
351100	Schiffbau (ohne Boots- und Yachtbau)	-	-	-	-	-	-	-	-	-	-
3512	Boots- und Yachtbau	5	1	-	1	1	2	6	1	5	-
351200	Boots- und Yachtbau	5	1	-	1	1	2	6	1	5	-
352	Schienenfahrzeugbau	-	-	-	-	-	-	-	-	-	-
3520	Schienenfahrzeugbau	-	-	-	-	-	-	-	-	-	-
352000	Schienenfahrzeugbau	-	-	-	-	-	-	-	-	-	-
353	Luft- und Raumfahrzeugbau	2	2	-	-	-	-	-	-	-	-
3530	Luft- und Raumfahrzeugbau	2	2	-	-	-	-	-	-	-	-
353000	Luft- und Raumfahrzeugbau	2	2	-	-	-	-	-	-	-	-
354	H.v.Kraft- und Fahrrädern	1	-	-	1	1	-	-	-	-	-
3541	H.v.Krafträdern	-	-	-	-	-	-	-	-	-	-
354100	H.v.Krafträdern	-	-	-	-	-	-	-	-	-	-
3542	H.v.Fahrrädern	1	-	-	1	1	-	-	-	-	-
354200	H.v.Fahrrädern	1	-	-	1	1	-	-	-	-	-
3543	H.v.Behindertenfahrzeugen	-	-	-	-	-	-	-	-	-	-
354300	H.v.Behindertenfahrzeugen	-	-	-	-	-	-	-	-	-	-
355	Fahrzeugbau a.n.g.	-	-	-	-	-	-	-	-	-	-
3550	Fahrzeugbau a.n.g.	-	-	-	-	-	-	-	-	-	-
355000	Fahrzeugbau a.n.g.	-	-	-	-	-	-	-	-	-	-
DN	H.v.sonst. Erzeugnissen,Rückgewinnung	420	105	-	53	53	114	323	95	627	31
36	H.v.sonstigen Erzeugnissen	414	104	-	51	51	113	320	94	622	31
361	H.v.Möbeln	331	61	-	34	34	99	285	92	608	28
3611	H.v.Sitzmöbeln	12	3	-	3	3	5	12	-	-	-
361100	H.v.Sitzmöbeln	12	3	-	3	3	5	12	-	-	-
3612	H.v.Büro- und Ladenmöbeln	13	-	-	-	-	1	2	5	35	3
361201	H.v.Büromöbeln	8	-	-	-	-	1	2	3	17	2
361202	H.v.Ladenmöbeln aus Holz	5	-	-	-	-	-	-	2	18	1
3613	H.v.Küchenmöbeln aus Holz	9	2	-	1	1	2	6	3	22	-
361300	H.v.Küchenmöbeln aus Holz	9	2	-	1	1	2	6	3	22	-
3614	H.v.sonstigen Möbeln	297	56	-	30	30	91	265	84	551	25
361400	H.v.sonstigen Möbeln	297	56	-	30	30	91	265	84	551	25
3615	H.v.Matratzen	-	-	-	-	-	-	-	-	-	-
361500	H.v.Matratzen	-	-	-	-	-	-	-	-	-	-

davon mit ... unselbständig Beschäftigten													Beschäftigte insgesamt	davon		ÖNACE
10 - 19	20 - 49		50 - 99		100 - 199		200 - 499		500 - 999		1000 und mehr			SB	UB	
UB	A	UB	A	UB	A	UB	A	UB	A	UB	A	UB				
-	-	-	-	-	-	-	-	-	-	-	-	-	5	1	4	335
-	-	-	-	-	-	-	-	-	-	-	-	-	5	1	4	3350
-	-	-	-	-	-	-	-	-	-	-	-	-	5	1	4	335000
-	1	48	1	66	-	-	-	-	-	-	-	-	148	8	140	DM
-	1	48	1	66	-	-	-	-	-	-	-	-	129	2	127	34
-	-	-	-	-	-	-	-	-	-	-	-	-	-	-	-	341
-	-	-	-	-	-	-	-	-	-	-	-	-	-	-	-	3410
-	-	-	-	-	-	-	-	-	-	-	-	-	-	-	-	341000
-	-	-	1	66	-	-	-	-	-	-	-	-	81	2	79	342
-	-	-	1	66	-	-	-	-	-	-	-	-	81	2	79	3420
-	-	-	1	66	-	-	-	-	-	-	-	-	81	2	79	342000
-	1	48	-	-	-	-	-	-	-	-	-	-	48	-	48	343
-	1	48	-	-	-	-	-	-	-	-	-	-	48	-	48	3430
-	1	48	-	-	-	-	-	-	-	-	-	-	48	-	48	343000
-	-	-	-	-	-	-	-	-	-	-	-	-	19	6	13	35
-	-	-	-	-	-	-	-	-	-	-	-	-	15	3	12	351
-	-	-	-	-	-	-	-	-	-	-	-	-	-	-	-	3511
-	-	-	-	-	-	-	-	-	-	-	-	-	-	-	-	351100
-	-	-	-	-	-	-	-	-	-	-	-	-	15	3	12	3512
-	-	-	-	-	-	-	-	-	-	-	-	-	15	3	12	351200
-	-	-	-	-	-	-	-	-	-	-	-	-	-	-	-	352
-	-	-	-	-	-	-	-	-	-	-	-	-	-	-	-	3520
-	-	-	-	-	-	-	-	-	-	-	-	-	-	-	-	352000
-	-	-	-	-	-	-	-	-	-	-	-	-	2	2	-	353
-	-	-	-	-	-	-	-	-	-	-	-	-	2	2	-	3530
-	-	-	-	-	-	-	-	-	-	-	-	-	2	2	-	353000
-	-	-	-	-	-	-	-	-	-	-	-	-	2	1	1	354
-	-	-	-	-	-	-	-	-	-	-	-	-	-	-	-	3541
-	-	-	-	-	-	-	-	-	-	-	-	-	-	-	-	354100
-	-	-	-	-	-	-	-	-	-	-	-	-	2	1	1	3542
-	-	-	-	-	-	-	-	-	-	-	-	-	2	1	1	354200
-	-	-	-	-	-	-	-	-	-	-	-	-	-	-	-	3543
-	-	-	-	-	-	-	-	-	-	-	-	-	-	-	-	354300
-	-	-	-	-	-	-	-	-	-	-	-	-	-	-	-	355
-	-	-	-	-	-	-	-	-	-	-	-	-	-	-	-	3550
-	-	-	-	-	-	-	-	-	-	-	-	-	-	-	-	355000
398	16	448	2	143	3	433	1	250	-	-	-	-	3085	410	2675	DN
398	15	423	2	143	3	433	1	250	-	-	-	-	3049	409	2640	36
358	14	388	2	143	1	149	-	-	-	-	-	-	2293	328	1965	361
-	1	33	-	-	-	-	-	-	-	-	-	-	60	12	48	3611
-	1	33	-	-	-	-	-	-	-	-	-	-	60	12	48	361100
43	4	92	-	-	-	-	-	-	-	-	-	-	176	4	172	3612
24	2	46	-	-	-	-	-	-	-	-	-	-	90	1	89	361201
19	2	46	-	-	-	-	-	-	-	-	-	-	86	3	83	361202
-	1	33	-	-	-	-	-	-	-	-	-	-	74	12	62	3613
-	1	33	-	-	-	-	-	-	-	-	-	-	74	12	62	361300
315	8	230	2	143	1	149	-	-	-	-	-	-	1983	300	1683	3614
315	8	230	2	143	1	149	-	-	-	-	-	-	1983	300	1683	361400
-	-	-	-	-	-	-	-	-	-	-	-	-	-	-	-	3615
-	-	-	-	-	-	-	-	-	-	-	-	-	-	-	-	361500

Tabelle A2: Arbeitsstätten und Beschäftigte nach Unterklassen der ÖNACE 1995 und Beschäftigtengrößengruppen

ÖNACE 1995		Arbeits- stätten insge- samt	davon mit ... unselbständig Beschäftigten								
			0		1		2 - 4		5 - 9		10 - 19
			A	UB	A	UB	A	UB	A	UB	A
362	H.v.Schmuck und ähnl. Erzeugnissen	29	16	-	9	9	2	4	1	6	1
3621	H.v.Münzen und Medaillen	-	-	-	-	-	-	-	-	-	-
362100	H.v.Münzen und Medaillen	-	-	-	-	-	-	-	-	-	-
3622	H.v.Schmuck,Gold-u.Silberschmiedew.	29	16	-	9	9	2	4	1	6	1
362200	H.v.Schmuck,Gold-u.Silberschmiedew.	29	16	-	9	9	2	4	1	6	1
363	H.v.Musikinstrumenten	15	7	-	1	1	5	13	1	8	-
3630	H.v.Musikinstrumenten	15	7	-	1	1	5	13	1	8	-
363000	H.v.Musikinstrumenten	15	7	-	1	1	5	13	1	8	-
364	H.v.Sportgeräten	7	3	-	2	2	-	-	-	-	-
3640	H.v.Sportgeräten	7	3	-	2	2	-	-	-	-	-
364001	H.v.Skiern, Bindungen und Stöcken	2	-	-	-	-	-	-	-	-	-
364002	H.v.sonstigen Sportgeräten	5	3	-	2	2	-	-	-	-	-
365	H.v.Spielwaren	8	6	-	-	-	2	4	-	-	-
3650	H.v.Spielwaren	8	6	-	-	-	2	4	-	-	-
365000	H.v.Spielwaren	8	6	-	-	-	2	4	-	-	-
366	H.v.sonstigen Erzeugnissen	24	11	-	5	5	5	14	-	-	2
3661	H.v.Phantasieschmuck	1	1	-	-	-	-	-	-	-	-
366100	H.v.Phantasieschmuck	1	1	-	-	-	-	-	-	-	-
3662	H.v.Besen und Bürsten	3	-	-	-	-	2	5	-	-	1
366200	H.v.Besen und Bürsten	3	-	-	-	-	2	5	-	-	1
3663	H.v.Erzeugnissen a.n.g.	20	10	-	5	5	3	9	-	-	1
366301	H.v.Schreibgeräten und Stempeln	6	2	-	3	3	1	2	-	-	-
366302	H.v.Schirmen und Stöcken	-	-	-	-	-	-	-	-	-	-
366303	H.v.sonstigen Erzeugnissen a.n.g.	14	8	-	2	2	2	7	-	-	1
37	Rückgewinnung (Recycling)	6	1	-	2	2	1	3	1	5	-
371	Rückgewinnung von Schrott	1	-	-	-	-	1	3	-	-	-
3710	Rückgewinnung von Schrott	1	-	-	-	-	1	3	-	-	-
371001	Rückgewinnung von Eisen	1	-	-	-	-	1	3	-	-	-
371002	Rückgewinnung von NE-Metallen	-	-	-	-	-	-	-	-	-	-
372	Rückgew.v.nichtmetall. Altmaterialien	5	1	-	2	2	-	-	1	5	-
3720	Rückgew.v.nichtmetall. Altmaterialien	5	1	-	2	2	-	-	1	5	-
372001	Rückgewinnung von Kunststoff	-	-	-	-	-	-	-	-	-	-
372002	Rückgew.v.sonst.nichtmetall. Altmat.	5	1	-	2	2	-	-	1	5	-
E	Energie- und Wasserversorgung	132	22	-	29	29	26	68	14	99	12
EA	Energie- und Wasserversorgung	132	22	-	29	29	26	68	14	99	12
40	Energieversorgung	111	22	-	28	28	20	54	8	54	9
401	Elektrizitätsversorgung	70	10	-	12	12	14	40	6	39	7
4010	Elektrizitätsversorgung	70	10	-	12	12	14	40	6	39	7
401001	Elektrizitätserzeugung	69	10	-	12	12	14	40	6	39	7
401002	Elektrizitätsverteilung	1	-	-	-	-	-	-	-	-	-
402	Gasversorgung	3	-	-	1	1	-	-	1	7	1
4020	Gasversorgung	3	-	-	1	1	-	-	1	7	1
402000	Gasversorgung	3	-	-	1	1	-	-	1	7	1
403	Fernwärmeversorgung	38	12	-	15	15	6	14	1	8	1
4030	Fernwärmeversorgung	38	12	-	15	15	6	14	1	8	1
403000	Fernwärmeversorgung	38	12	-	15	15	6	14	1	8	1
41	Wasserversorgung	21	-	-	1	1	6	14	6	45	3
410	Wasserversorgung	21	-	-	1	1	6	14	6	45	3
4100	Wasserversorgung	21	-	-	1	1	6	14	6	45	3
410000	Wasserversorgung	21	-	-	1	1	6	14	6	45	3

davon mit ... unselbständig Beschäftigten													Beschäftigte insgesamt	davon		ÖNACE
10 - 19	20 - 49		50 - 99		100 - 199		200 - 499		500 - 999		1000 und mehr			SB	UB	
UB	A	UB	A	UB	A	UB	A	UB	A	UB	A	UB				
12	-	-	-	-	-	-	-	-	-	-	-	-	61	30	31	362
-	-	-	-	-	-	-	-	-	-	-	-	-	-	-	-	3621
-	-	-	-	-	-	-	-	-	-	-	-	-	-	-	-	362100
12	-	-	-	-	-	-	-	-	-	-	-	-	61	30	31	3622
12	-	-	-	-	-	-	-	-	-	-	-	-	61	30	31	362200
-	1	35	-	-	-	-	-	-	-	-	-	-	71	14	57	363
-	1	35	-	-	-	-	-	-	-	-	-	-	71	14	57	3630
-	1	35	-	-	-	-	-	-	-	-	-	-	71	14	57	363000
-	-	-	-	-	1	173	1	250	-	-	-	-	432	7	425	364
-	-	-	-	-	1	173	1	250	-	-	-	-	432	7	425	3640
-	-	-	-	-	1	173	1	250	-	-	-	-	423	-	423	364001
-	-	-	-	-	-	-	-	-	-	-	-	-	9	7	2	364002
-	-	-	-	-	-	-	-	-	-	-	-	-	10	6	4	365
-	-	-	-	-	-	-	-	-	-	-	-	-	10	6	4	3650
-	-	-	-	-	-	-	-	-	-	-	-	-	10	6	4	365000
28	-	-	-	-	1	111	-	-	-	-	-	-	182	24	158	366
-	-	-	-	-	-	-	-	-	-	-	-	-	2	2	-	3661
-	-	-	-	-	-	-	-	-	-	-	-	-	2	2	-	366100
10	-	-	-	-	-	-	-	-	-	-	-	-	16	1	15	3662
10	-	-	-	-	-	-	-	-	-	-	-	-	16	1	15	366200
18	-	-	-	-	1	111	-	-	-	-	-	-	164	21	143	3663
-	-	-	-	-	-	-	-	-	-	-	-	-	12	7	5	366301
-	-	-	-	-	-	-	-	-	-	-	-	-	-	-	-	366302
18	-	-	-	-	1	111	-	-	-	-	-	-	152	14	138	366303
-	1	25	-	-	-	-	-	-	-	-	-	-	36	1	35	37
-	-	-	-	-	-	-	-	-	-	-	-	-	3	-	3	371
-	-	-	-	-	-	-	-	-	-	-	-	-	3	-	3	3710
-	-	-	-	-	-	-	-	-	-	-	-	-	3	-	3	371001
-	-	-	-	-	-	-	-	-	-	-	-	-	-	-	-	371002
-	1	25	-	-	-	-	-	-	-	-	-	-	33	1	32	372
-	1	25	-	-	-	-	-	-	-	-	-	-	33	1	32	3720
-	-	-	-	-	-	-	-	-	-	-	-	-	-	-	-	372001
-	1	25	-	-	-	-	-	-	-	-	-	-	33	1	32	372002
158	11	408	11	769	5	698	2	756	-	-	-	-	3013	28	2985	E
158	11	408	11	769	5	698	2	756	-	-	-	-	3013	28	2985	EA
125	7	257	10	697	5	698	2	756	-	-	-	-	2697	28	2669	40
97	7	257	7	470	5	698	2	756	-	-	-	-	2383	14	2369	401
97	7	257	7	470	5	698	2	756	-	-	-	-	2383	14	2369	4010
97	6	218	7	470	5	698	2	756	-	-	-	-	2344	14	2330	401001
-	1	39	-	-	-	-	-	-	-	-	-	-	39	-	39	401002
15	-	-	-	-	-	-	-	-	-	-	-	-	23	-	23	402
15	-	-	-	-	-	-	-	-	-	-	-	-	23	-	23	4020
15	-	-	-	-	-	-	-	-	-	-	-	-	23	-	23	402000
13	-	-	3	227	-	-	-	-	-	-	-	-	291	14	277	403
13	-	-	3	227	-	-	-	-	-	-	-	-	291	14	277	4030
13	-	-	3	227	-	-	-	-	-	-	-	-	291	14	277	403000
33	4	151	1	72	-	-	-	-	-	-	-	-	316	-	316	41
33	4	151	1	72	-	-	-	-	-	-	-	-	316	-	316	410
33	4	151	1	72	-	-	-	-	-	-	-	-	316	-	316	4100
33	4	151	1	72	-	-	-	-	-	-	-	-	316	-	316	410000

Tabelle A2: Arbeitsstätten und Beschäftigte nach Unterklassen der ÖNACE 1995 und Beschäftigtengrößengruppen

ÖNACE 1995		Arbeits- stätten insge- samt	davon mit ... unselbständig Beschäftigten								
			0		1		2 - 4		5 - 9		10 - 19
			A	UB	A	UB	A	UB	A	UB	A
F	Bauwesen	1840	364	-	237	237	426	1226	362	2440	219
FA	Bauwesen	1840	364	-	237	237	426	1226	362	2440	219
45	Bauwesen	1840	364	-	237	237	426	1226	362	2440	219
451	Vorbereitende Baustellenarbeiten	164	74	-	31	31	30	84	20	139	5
4511	Abbruch-, Spreng- u. Erdbewegungsarb.	163	74	-	31	31	30	84	20	139	5
451100	Abbruch-, Spreng- u. Erdbewegungsarb.	163	74	-	31	31	30	84	20	139	5
4512	Test- und Suchbohrung	1	-	-	-	-	-	-	-	-	-
451200	Test- und Suchbohrung	1	-	-	-	-	-	-	-	-	-
452	Hoch- und Tiefbau	544	50	-	53	53	101	297	114	785	88
4521	Hochbau, Brücken- und Tunnelbau u.ä.	218	17	-	14	14	45	135	32	230	32
452101	Wohnungs- und Siedlungsbau	76	4	-	6	6	17	53	12	92	8
452102	Industrie- und Ingenieurbau	18	2	-	-	-	4	15	3	19	2
452103	Sonstiger Hochbau	53	2	-	3	3	14	38	6	41	8
452104	Adaptierungsarbeiten im Hochbau	45	5	-	4	4	7	21	6	45	10
452105	Brücken- und Hochstraßenbau	2	1	-	-	-	-	-	-	-	-
452106	Tunnelbau	2	-	-	-	-	-	-	2	13	-
452107	Rohr- u. Kabelnetzleitungstiefbau	22	3	-	1	1	3	8	3	20	4
4522	Zimmerei, Dachdeckerei, Bauspenglerei	218	24	-	28	28	35	101	62	418	43
452201	Zimmerei	101	9	-	19	19	10	30	28	199	24
452202	Dachdeckerei	41	3	-	3	3	6	16	7	44	10
452203	Bauspenglerei	53	6	-	3	3	15	45	19	117	8
452204	Isolierer	23	6	-	3	3	4	10	8	58	1
4523	Straßenbau und Eisenbahnoberbau	61	5	-	4	4	10	27	5	29	9
452300	Straßenbau und Eisenbahnoberbau	61	5	-	4	4	10	27	5	29	9
4524	Wasserbau	3	-	-	-	-	-	-	-	-	1
452400	Wasserbau	3	-	-	-	-	-	-	-	-	1
4525	Spezialbau und sonstiger Tiefbau	44	4	-	7	7	11	34	15	108	3
452500	Spezialbau und sonstiger Tiefbau	44	4	-	7	7	11	34	15	108	3
453	Bauinstallation	524	96	-	61	61	128	373	126	840	65
4531	Elektroinstallation	275	57	-	36	36	69	202	63	418	33
453101	Installation v. Aufzügen	1	-	-	-	-	-	-	-	-	-
453102	Elektroinstallationen a.n.g.	274	57	-	36	36	69	202	63	418	33
4532	Wärme-, Kälte-, Schall- u. Branddämmung	20	5	-	1	1	2	4	5	34	2
453200	Wärme-, Kälte-, Schall- u. Branddämmung	20	5	-	1	1	2	4	5	34	2
4533	Gas-, Wasser-, Heizungsinstallation	219	32	-	24	24	55	162	57	383	29
453300	Gas-, Wasser-, Heizungsinstallation	219	32	-	24	24	55	162	57	383	29
4534	Sonstige Bauinstallation	10	2	-	-	-	2	5	1	5	1
453400	Sonstige Bauinstallation	10	2	-	-	-	2	5	1	5	1
454	Ausbau- und Bauhilfsgewerbe	607	144	-	92	92	167	472	102	676	61
4541	Stukkaturgewerbe, Gipserei	41	9	-	5	5	7	21	8	51	4
454100	Stukkaturgewerbe, Gipserei	41	9	-	5	5	7	21	8	51	4
4542	Bautischlerei und Bauschlosserei	110	49	-	16	16	17	47	16	104	8
454201	Bautischlerei	79	40	-	12	12	10	28	9	57	7
454202	Bauschlosserei	31	9	-	4	4	7	19	7	47	1
4543	Fußboden-, Fliesen- und Plattenlegerei	187	38	-	43	43	55	150	21	145	18
454301	Fußbodenleger	52	12	-	9	9	17	49	2	15	7
454302	Fliesenleger	61	8	-	13	13	18	50	7	46	9
454303	Tapezierer	35	9	-	11	11	9	22	4	27	1
454304	Raumausstattung o. ausgepr. Schwerpkt.	16	4	-	3	3	5	13	3	23	1
454305	Ofensetzer	23	5	-	7	7	6	16	5	34	-
4544	Malerei und Anstreicherei, Glaserei	244	42	-	24	24	83	243	53	347	28
454401	Malerei und Anstreicherei	199	33	-	20	20	67	200	43	276	24
454402	Glaserei	45	9	-	4	4	16	43	10	71	4

davon mit ... unselbständig Beschäftigten													Beschäftigte insgesamt	davon		ÖNACE
10 - 19	20 - 49		50 - 99		100 - 199		200 - 499		500 - 999		1000 und mehr			SB	UB	
UB	A	UB	A	UB	A	UB	A	UB	A	UB	A	UB				
3051	169	5109	41	2691	15	2024	5	1202	2	1555	-	-	21157	1622	19535	F
3051	169	5109	41	2691	15	2024	5	1202	2	1555	-	-	21157	1622	19535	FA
3051	169	5109	41	2691	15	2024	5	1202	2	1555	-	-	21157	1622	19535	45
75	3	87	1	97	-	-	-	-	-	-	-	-	680	167	513	451
75	2	58	1	97	-	-	-	-	-	-	-	-	649	165	484	4511
75	2	58	1	97	-	-	-	-	-	-	-	-	649	165	484	451100
-	1	29	-	-	-	-	-	-	-	-	-	-	31	2	29	4512
-	1	29	-	-	-	-	-	-	-	-	-	-	31	2	29	451200
1253	92	2878	28	1816	11	1501	5	1202	2	1555	-	-	11723	383	11340	452
467	49	1590	16	1020	9	1200	2	474	2	1555	-	-	6821	136	6685	4521
125	17	575	8	525	4	536	-	-	-	-	-	-	1953	41	1912	452101
25	5	130	-	-	1	131	1	244	-	-	-	-	569	5	564	452102
122	11	352	6	361	1	122	-	-	2	1555	-	-	2629	35	2594	452103
141	12	397	1	65	-	-	-	-	-	-	-	-	712	39	673	452104
-	-	-	-	-	1	103	-	-	-	-	-	-	104	1	103	452105
-	-	-	-	-	-	-	-	-	-	-	-	-	17	4	13	452106
54	4	136	1	69	2	308	1	230	-	-	-	-	837	11	826	452107
600	19	598	7	459	-	-	-	-	-	-	-	-	2400	196	2204	4522
333	9	267	2	121	-	-	-	-	-	-	-	-	1061	92	969	452201
142	8	275	4	275	-	-	-	-	-	-	-	-	793	38	755	452202
112	1	25	1	63	-	-	-	-	-	-	-	-	411	46	365	452203
13	1	31	-	-	-	-	-	-	-	-	-	-	135	20	115	452204
130	19	527	5	337	2	301	2	501	-	-	-	-	1874	18	1856	4523
130	19	527	5	337	2	301	2	501	-	-	-	-	1874	18	1856	452300
12	1	32	-	-	-	-	1	227	-	-	-	-	274	3	271	4524
12	1	32	-	-	-	-	1	227	-	-	-	-	274	3	271	452400
44	4	131	-	-	-	-	-	-	-	-	-	-	354	30	324	4525
44	4	131	-	-	-	-	-	-	-	-	-	-	354	30	324	452500
905	38	1085	6	424	4	523	-	-	-	-	-	-	4718	507	4211	453
458	13	387	1	62	3	364	-	-	-	-	-	-	2198	271	1927	4531
-	1	20	-	-	-	-	-	-	-	-	-	-	21	1	20	453101
458	12	367	1	62	3	364	-	-	-	-	-	-	2177	270	1907	453102
28	4	124	1	57	-	-	-	-	-	-	-	-	270	22	248	4532
28	4	124	1	57	-	-	-	-	-	-	-	-	270	22	248	453200
405	17	477	4	305	1	159	-	-	-	-	-	-	2121	206	1915	4533
405	17	477	4	305	1	159	-	-	-	-	-	-	2121	206	1915	453300
14	4	97	-	-	-	-	-	-	-	-	-	-	129	8	121	4534
14	4	97	-	-	-	-	-	-	-	-	-	-	129	8	121	453400
818	35	1018	6	354	-	-	-	-	-	-	-	-	3995	565	3430	454
58	6	171	2	122	-	-	-	-	-	-	-	-	460	32	428	4541
58	6	171	2	122	-	-	-	-	-	-	-	-	460	32	428	454100
116	3	70	1	50	-	-	-	-	-	-	-	-	510	107	403	4542
98	1	21	-	-	-	-	-	-	-	-	-	-	295	79	216	454201
18	2	49	1	50	-	-	-	-	-	-	-	-	215	28	187	454202
224	10	334	2	128	-	-	-	-	-	-	-	-	1199	175	1024	4543
84	4	145	1	76	-	-	-	-	-	-	-	-	426	48	378	454301
109	5	147	1	52	-	-	-	-	-	-	-	-	468	51	417	454302
16	1	42	-	-	-	-	-	-	-	-	-	-	153	35	118	454303
15	-	-	-	-	-	-	-	-	-	-	-	-	72	18	54	454304
-	-	-	-	-	-	-	-	-	-	-	-	-	80	23	57	454305
381	13	331	1	54	-	-	-	-	-	-	-	-	1611	231	1380	4544
337	11	285	1	54	-	-	-	-	-	-	-	-	1360	188	1172	454401
44	2	46	-	-	-	-	-	-	-	-	-	-	251	43	208	454402

Tabelle A2: Arbeitsstätten und Beschäftigte nach Unterklassen der ÖNACE 1995 und Beschäftigtengrößengruppen

ÖNACE 1995	Arbeitsstätten insgesamt	davon mit ... unselbständig Beschäftigten									
		0		1		2 - 4		5 - 9		10 - 19	
		A	UB	A	UB	A	UB	A	UB	A	
4545 Sonstiges Ausbau- und Bauhilfsgewerbe	25	6	-	4	4	5	11	4	29	3	
454501 Fassadenreinigung	3	-	-	1	1	1	3	-	-	1	
454502 Sonst.Ausbau-u.Bauhilfsgewerbe a.n.g	22	6	-	3	3	4	8	4	29	2	
455 Vermiet.v.Baumasch. m.Bedienungspers.	1	-	-	-	-	-	-	-	-	-	
4550 Vermiet.v.Baumasch. m.Bedienungspers.	1	-	-	-	-	-	-	-	-	-	
455000 Vermiet.v.Baumasch. m.Bedienungspers.	1	-	-	-	-	-	-	-	-	-	
G Handel, Rep. v.Kfz u.Gebrauchsgütern	6672	1737	-	1275	1275	1902	5222	955	6157	527	
GA Handel, Rep. v.Kfz u.Gebrauchsgütern	6672	1737	-	1275	1275	1902	5222	955	6157	527	
50 Kfz-Handel, Rep. v.Kfz, Tankstellen	834	142	-	120	120	249	674	167	1082	101	
501 Handel mit Kraftwagen	218	55	-	28	28	48	128	29	195	27	
5010 Handel mit Kraftwagen	218	55	-	28	28	48	128	29	195	27	
501001 GH m.Kraftwagen	14	3	-	2	2	3	8	2	12	2	
501002 EH m.Kraftwagen	204	52	-	26	26	45	120	27	183	25	
502 Instandh. u. Reparatur von Kraftwagen	326	49	-	48	48	85	241	81	529	45	
5020 Instandh. u. Reparatur von Kraftwagen	326	49	-	48	48	85	241	81	529	45	
502001 Karosseriereparatur (Autospenglerei)	33	7	-	6	6	6	17	7	45	6	
502002 Lackierung von Kraftwagen	7	4	-	1	1	1	3	-	-	1	
502003 Reifendienst	5	1	-	-	-	2	5	2	11	-	
502004 Autoelektriker	3	-	-	-	-	1	2	2	14	-	
502005 Sonst. Instandh. u. Rep.v.Kraftwagen	278	37	-	41	41	75	214	70	459	38	
503 Handel mit Kraftwagenteilen und Zubehör	95	14	-	11	11	18	48	32	195	16	
5030 Handel mit Kraftwagenteilen und Zubehör	95	14	-	11	11	18	48	32	195	16	
503001 GH m.Kraftwagenteilen und Zubehör	27	1	-	1	1	2	6	14	93	7	
503002 EH m.Kraftwagenteilen und Zubehör	68	13	-	10	10	16	42	18	102	9	
504 Handel und Reparatur von Krafträdern	13	5	-	2	2	3	10	1	5	2	
5040 Handel und Reparatur von Krafträdern	13	5	-	2	2	3	10	1	5	2	
504001 Handel m.Krafträdern	12	4	-	2	2	3	10	1	5	2	
504002 Instandh.u.Reparatur von Krafträdern	1	1	-	-	-	-	-	-	-	-	
505 Tankstellen	182	19	-	31	31	95	247	24	158	11	
5050 Tankstellen	182	19	-	31	31	95	247	24	158	11	
505000 Tankstellen	182	19	-	31	31	95	247	24	158	11	
51 Handelsvermittlung u.GH (o.H.m.Kfz)	1572	541	-	289	289	357	980	185	1190	109	
511 Handelsvermittlung	413	296	-	75	75	36	88	5	32	1	
5111 HV v.landw. Grundstoffen, leb. Tieren	6	4	-	1	1	1	2	-	-	-	
511100 HV v.landw. Grundstoffen, leb. Tieren	6	4	-	1	1	1	2	-	-	-	
5112 HV v.Brennstoffen, Erzen, Metallen	6	5	-	1	1	-	-	-	-	-	
511200 HV v.Brennstoffen, Erzen, Metallen	6	5	-	1	1	-	-	-	-	-	
5113 HV v.Holz, Baustoffen u. Anstrichmitteln	44	24	-	10	10	7	17	2	10	1	
511300 HV v.Holz, Baustoffen u. Anstrichmitteln	44	24	-	10	10	7	17	2	10	1	
5114 HV v.Maschinen, technischem Bedarf	40	20	-	11	11	7	18	2	15	-	
511400 HV v.Maschinen, technischem Bedarf	40	20	-	11	11	7	18	2	15	-	
5115 HV v.Möbeln, Haushaltsgeg. u. Metallw.	20	15	-	4	4	1	2	-	-	-	
511500 HV v.Möbeln, Haushaltsgeg. u. Metallw.	20	15	-	4	4	1	2	-	-	-	
5116 HV v.Textilien, Bekleidung, Schuhen	37	23	-	9	9	5	10	-	-	-	
511600 HV v.Textilien, Bekleidung, Schuhen	37	23	-	9	9	5	10	-	-	-	
5117 HV v.Nahrungsm.,Getränken,Tabakw.	17	13	-	2	2	2	5	-	-	-	
511700 HV v.Nahrungsm.,Getränken,Tabakw.	17	13	-	2	2	2	5	-	-	-	
5118 HV v.Waren a.n.g.	76	62	-	11	11	2	4	1	7	-	
511800 HV v.Waren a.n.g.	76	62	-	11	11	2	4	1	7	-	
5119 HV ohne ausgeprägten Schwerpunkt	167	130	-	26	26	11	30	-	-	-	
511900 HV ohne ausgeprägten Schwerpunkt	167	130	-	26	26	11	30	-	-	-	

davon mit ... unselbständig Beschäftigten													Beschäftigte insgesamt	davon		ÖNACE
10 - 19	20 - 49		50 - 99		100 - 199		200 - 499		500 - 999		1000 und mehr			SB	UB	
UB	A	UB	A	UB	A	UB	A	UB	A	UB	A	UB				
39	3	112	-	-	-	-	-	-	-	-	-	-	215	20	195	4545
13	-	-	-	-	-	-	-	-	-	-	-	-	20	3	17	454501
26	3	112	-	-	-	-	-	-	-	-	-	-	195	17	178	454502
-	1	41	-	-	-	-	-	-	-	-	-	-	41	-	41	455
-	1	41	-	-	-	-	-	-	-	-	-	-	41	-	41	4550
-	1	41	-	-	-	-	-	-	-	-	-	-	41	-	41	455000
7060	210	6165	42	2843	19	2376	5	1175	-	-	-	-	37246	4973	32273	G
7060	210	6165	42	2843	19	2376	5	1175	-	-	-	-	37246	4973	32273	GA
1348	47	1357	5	275	3	362	-	-	-	-	-	-	5983	765	5218	50
378	26	754	3	158	2	211	-	-	-	-	-	-	2034	182	1852	501
378	26	754	3	158	2	211	-	-	-	-	-	-	2034	182	1852	5010
38	1	21	-	-	1	108	-	-	-	-	-	-	196	7	189	501001
340	25	733	3	158	1	103	-	-	-	-	-	-	1838	175	1663	501002
577	15	440	2	117	1	151	-	-	-	-	-	-	2441	338	2103	502
577	15	440	2	117	1	151	-	-	-	-	-	-	2441	338	2103	5020
74	1	25	-	-	-	-	-	-	-	-	-	-	207	40	167	502001
14	-	-	-	-	-	-	-	-	-	-	-	-	26	8	18	502002
-	-	-	-	-	-	-	-	-	-	-	-	-	18	2	16	502003
-	-	-	-	-	-	-	-	-	-	-	-	-	19	3	16	502004
489	14	415	2	117	1	151	-	-	-	-	-	-	2171	285	1886	502005
216	4	109	-	-	-	-	-	-	-	-	-	-	631	52	579	503
216	4	109	-	-	-	-	-	-	-	-	-	-	631	52	579	5030
88	2	62	-	-	-	-	-	-	-	-	-	-	254	4	250	503001
128	2	47	-	-	-	-	-	-	-	-	-	-	377	48	329	503002
30	-	-	-	-	-	-	-	-	-	-	-	-	61	14	47	504
30	-	-	-	-	-	-	-	-	-	-	-	-	61	14	47	5040
30	-	-	-	-	-	-	-	-	-	-	-	-	59	12	47	504001
-	-	-	-	-	-	-	-	-	-	-	-	-	2	2	-	504002
147	2	54	-	-	-	-	-	-	-	-	-	-	816	179	637	505
147	2	54	-	-	-	-	-	-	-	-	-	-	816	179	637	5050
147	2	54	-	-	-	-	-	-	-	-	-	-	816	179	637	505000
1484	63	1873	18	1208	6	773	4	975	-	-	-	-	9956	1184	8772	51
19	-	-	-	-	-	-	-	-	-	-	-	-	612	398	214	511
-	-	-	-	-	-	-	-	-	-	-	-	-	10	7	3	5111
-	-	-	-	-	-	-	-	-	-	-	-	-	10	7	3	511100
-	-	-	-	-	-	-	-	-	-	-	-	-	6	5	1	5112
-	-	-	-	-	-	-	-	-	-	-	-	-	6	5	1	511200
19	-	-	-	-	-	-	-	-	-	-	-	-	101	45	56	5113
19	-	-	-	-	-	-	-	-	-	-	-	-	101	45	56	511300
-	-	-	-	-	-	-	-	-	-	-	-	-	79	35	44	5114
-	-	-	-	-	-	-	-	-	-	-	-	-	79	35	44	511400
-	-	-	-	-	-	-	-	-	-	-	-	-	30	24	6	5115
-	-	-	-	-	-	-	-	-	-	-	-	-	30	24	6	511500
-	-	-	-	-	-	-	-	-	-	-	-	-	55	36	19	5116
-	-	-	-	-	-	-	-	-	-	-	-	-	55	36	19	511600
-	-	-	-	-	-	-	-	-	-	-	-	-	24	17	7	5117
-	-	-	-	-	-	-	-	-	-	-	-	-	24	17	7	511700
-	-	-	-	-	-	-	-	-	-	-	-	-	94	72	22	5118
-	-	-	-	-	-	-	-	-	-	-	-	-	94	72	22	511800
-	-	-	-	-	-	-	-	-	-	-	-	-	213	157	56	5119
-	-	-	-	-	-	-	-	-	-	-	-	-	213	157	56	511900

Tabelle A2: Arbeitsstätten und Beschäftigte nach Unterklassen der ÖNACE 1995 und Beschäftigengrößengruppen

ÖNACE 1995		Arbeits- stätten insge- samt	davon mit ... unselbständig Beschäftigten								
			0		1		2 - 4		5 - 9		10 - 19
			A	UB	A	UB	A	UB	A	UB	A
512	GH m.landw.Grundstoffen u. leb. Tieren	116	17	-	12	12	34	93	17	108	23
5121	GH m.Getreide, Saaten u. Futtermitteln	86	8	-	8	8	28	77	14	92	18
512100	GH m.Getreide, Saaten u. Futtermitteln	86	8	-	8	8	28	77	14	92	18
5122	GH m.Blumen und Pflanzen	11	2	-	1	1	3	9	-	-	4
512200	GH m.Blumen und Pflanzen	11	2	-	1	1	3	9	-	-	4
5123	GH m.lebenden Tieren	16	7	-	3	3	1	2	3	16	-
512300	GH m.lebenden Tieren	16	7	-	3	3	1	2	3	16	-
5124	GH m.Häuten, Fellen und Leder	3	-	-	-	-	2	5	-	-	1
512400	GH m.Häuten, Fellen und Leder	3	-	-	-	-	2	5	-	-	1
5125	GH m.Rohtabak	-	-	-	-	-	-	-	-	-	-
512500	GH m.Rohtabak	-	-	-	-	-	-	-	-	-	-
513	GH m.Nahrungsm.u. Getränken, Tabakw.	133	25	-	15	15	48	126	18	116	13
5131	GH m.Obst, Gemüse und Kartoffeln	16	2	-	3	3	6	13	3	19	2
513100	GH m.Obst, Gemüse und Kartoffeln	16	2	-	3	3	6	13	3	19	2
5132	GH m.Fleisch, -waren, Geflügel u. Wild	8	1	-	2	2	3	8	1	8	1
513200	GH m.Fleisch, -waren, Geflügel u. Wild	8	1	-	2	2	3	8	1	8	1
5133	GH m.Milch, Milcherz.,Eiern,Speiseölen	2	-	-	-	-	-	-	1	5	1
513300	GH m.Milch, Milcherz.,Eiern,Speiseölen	2	-	-	-	-	-	-	1	5	1
5134	GH m.Getränken	37	11	-	5	5	9	23	6	38	2
513401	GH m.Wein und Spirituosen	15	7	-	3	3	3	10	1	5	1
513402	GH m.sonstigen Getränken	22	4	-	2	2	6	13	5	33	1
5135	GH m.Tabakwaren	1	-	-	-	-	-	-	-	-	-
513500	GH m.Tabakwaren	1	-	-	-	-	-	-	-	-	-
5136	GH m.Zucker und Süßwaren	3	1	-	-	-	1	3	-	-	1
513600	GH m.Zucker und Süßwaren	3	1	-	-	-	1	3	-	-	1
5137	GH m.Kaffee, Tee, Kakao und Gewürzen	5	2	-	-	-	3	9	-	-	-
513700	GH m.Kaffee, Tee, Kakao und Gewürzen	5	2	-	-	-	3	9	-	-	-
5138	GH m.sonst. Nahrungs- u. Genussmitteln	25	6	-	4	4	10	25	1	9	3
513801	GH m.Fisch und Fischerzeugnissen	5	-	-	1	1	3	6	-	-	1
513802	GH m.sonst.Nahrungs-u.Genussm.a.n.g.	20	6	-	3	3	7	19	1	9	2
5139	GH m.Nahrungsm. o. a. Schwerpunkt	36	2	-	1	1	16	45	6	37	3
513900	GH m.Nahrungsm. o. a. Schwerpunkt	36	2	-	1	1	16	45	6	37	3
514	GH m.Gebrauchs- und Verbrauchsgütern	275	68	-	61	61	73	210	43	295	14
5141	GH m.Textilien	16	5	-	2	2	4	10	3	24	2
514100	GH m.Textilien	16	5	-	2	2	4	10	3	24	2
5142	GH m.Bekleidung und Schuhen	26	8	-	5	5	9	26	2	11	2
514201	GH m.Bekleidung	19	5	-	5	5	6	17	2	11	1
514202	GH m.Schuhen	7	3	-	-	-	3	9	-	-	1
5143	GH m.elekt.r.Haushalts- u.phonotechn.G.	43	8	-	9	9	8	24	11	79	3
514301	GH m.elektrischen Haushaltgeräten	29	6	-	5	5	5	16	9	65	2
514302	GH m.Rundfunk- und Fernsehgeräten	14	2	-	4	4	3	8	2	14	1
5144	GH m.Haushaltsw.aus Metall, keram.Erz.	31	18	-	6	6	6	18	-	-	-
514401	GH m.Haushaltsw.aus Metall, keram.Erz.	12	9	-	-	-	3	10	-	-	-
514402	GH m.Tapeten	-	-	-	-	-	-	-	-	-	-
514403	GH m.Wasch-,Putz-u.Reinigungsmitteln	19	9	-	6	6	3	8	-	-	-
5145	GH m.kosm. Erzeugn. u. Körperpflegem.	10	2	-	2	2	5	16	1	6	-
514500	GH m.kosm. Erzeugn. u. Körperpflegem.	10	2	-	2	2	5	16	1	6	-
5146	GH m.pharm.Erzeugn.u.med. Hilfsmitteln	43	6	-	9	9	13	30	11	67	2
514601	GH m.pharmazeutischen Erzeugnissen	17	3	-	4	4	4	8	4	25	-
514602	GH m.med.u.orthop.Art. u.Laborbedarf	26	3	-	5	5	9	22	7	42	2
5147	GH m.sonst.Gebrauchs- u. Verbrauchsg.	106	21	-	28	28	28	86	15	108	5
514701	GH m.Leder- und Taschnerwaren	2	-	-	-	-	1	2	-	-	-
514702	GH m.Schreibwaren und Bürobedarf	18	4	-	3	3	5	14	2	15	2
514703	GH m.Büchern,Zeitschriften,Zeitungen	6	-	-	2	2	2	8	1	9	-
514704	GH m.Fotoart.,opt.Erz.,Uhren,Schmuck	21	7	-	5	5	6	17	-	-	2

davon mit ... unselbständig Beschäftigten													Beschäftigte insgesamt	davon		ÖNACE
10 - 19	20 - 49		50 - 99		100 - 199		200 - 499		500 - 999		1000 und mehr			SB	UB	
UB	A	UB	A	UB	A	UB	A	UB	A	UB	A	UB				
328	10	292	1	54	1	102	1	212	-	-	-	-	1248	47	1201	512
250	8	243	1	54	1	102	-	-	-	-	-	-	846	20	826	5121
250	8	243	1	54	1	102	-	-	-	-	-	-	846	20	826	512100
59	1	26	-	-	-	-	-	-	-	-	-	-	107	12	95	5122
59	1	26	-	-	-	-	-	-	-	-	-	-	107	12	95	512200
-	1	23	-	-	-	-	1	212	-	-	-	-	269	13	256	5123
-	1	23	-	-	-	-	1	212	-	-	-	-	269	13	256	512300
19	-	-	-	-	-	-	-	-	-	-	-	-	26	2	24	5124
19	-	-	-	-	-	-	-	-	-	-	-	-	26	2	24	512400
-	-	-	-	-	-	-	-	-	-	-	-	-	-	-	-	5125
-	-	-	-	-	-	-	-	-	-	-	-	-	-	-	-	512500
173	7	216	4	231	1	160	2	505	-	-	-	-	1626	84	1542	513
27	-	-	-	-	-	-	-	-	-	-	-	-	80	18	62	5131
27	-	-	-	-	-	-	-	-	-	-	-	-	80	18	62	513100
13	-	-	-	-	-	-	-	-	-	-	-	-	34	3	31	5132
13	-	-	-	-	-	-	-	-	-	-	-	-	34	3	31	513200
10	-	-	-	-	-	-	-	-	-	-	-	-	16	1	15	5133
10	-	-	-	-	-	-	-	-	-	-	-	-	16	1	15	513300
28	3	115	-	-	1	160	-	-	-	-	-	-	398	29	369	5134
15	-	-	-	-	-	-	-	-	-	-	-	-	49	16	33	513401
13	3	115	-	-	1	160	-	-	-	-	-	-	349	13	336	513402
-	1	21	-	-	-	-	-	-	-	-	-	-	21	-	21	5135
-	1	21	-	-	-	-	-	-	-	-	-	-	21	-	21	513500
11	-	-	-	-	-	-	-	-	-	-	-	-	17	3	14	5136
11	-	-	-	-	-	-	-	-	-	-	-	-	17	3	14	513600
-	-	-	-	-	-	-	-	-	-	-	-	-	13	4	9	5137
-	-	-	-	-	-	-	-	-	-	-	-	-	13	4	9	513700
41	-	-	1	58	-	-	-	-	-	-	-	-	154	17	137	5138
10	-	-	-	-	-	-	-	-	-	-	-	-	20	3	17	513801
31	-	-	1	58	-	-	-	-	-	-	-	-	134	14	120	513802
43	3	80	3	173	-	-	2	505	-	-	-	-	893	9	884	5139
43	3	80	3	173	-	-	2	505	-	-	-	-	893	9	884	513900
183	11	303	2	137	3	396	-	-	-	-	-	-	1788	203	1585	514
25	-	-	-	-	-	-	-	-	-	-	-	-	71	10	61	5141
25	-	-	-	-	-	-	-	-	-	-	-	-	71	10	61	514100
21	-	-	-	-	-	-	-	-	-	-	-	-	77	14	63	5142
11	-	-	-	-	-	-	-	-	-	-	-	-	55	11	44	514201
10	-	-	-	-	-	-	-	-	-	-	-	-	22	3	19	514202
52	3	76	1	65	-	-	-	-	-	-	-	-	335	30	305	5143
35	2	55	-	-	-	-	-	-	-	-	-	-	191	15	176	514301
17	1	21	1	65	-	-	-	-	-	-	-	-	144	15	129	514302
-	1	22	-	-	-	-	-	-	-	-	-	-	72	26	46	5144
-	-	-	-	-	-	-	-	-	-	-	-	-	22	12	10	514401
-	-	-	-	-	-	-	-	-	-	-	-	-	-	-	-	514402
-	1	22	-	-	-	-	-	-	-	-	-	-	50	14	36	514403
-	-	-	-	-	-	-	-	-	-	-	-	-	33	9	24	5145
-	-	-	-	-	-	-	-	-	-	-	-	-	33	9	24	514500
23	1	41	-	-	1	119	-	-	-	-	-	-	324	35	289	5146
-	1	41	-	-	1	119	-	-	-	-	-	-	214	17	197	514601
23	-	-	-	-	-	-	-	-	-	-	-	-	110	18	92	514602
62	6	164	1	72	2	277	-	-	-	-	-	-	876	79	797	5147
-	-	-	-	-	1	149	-	-	-	-	-	-	152	1	151	514701
24	2	67	-	-	-	-	-	-	-	-	-	-	137	14	123	514702
-	-	-	-	-	1	128	-	-	-	-	-	-	149	2	147	514703
28	1	26	-	-	-	-	-	-	-	-	-	-	98	22	76	514704

Tabelle A2: Arbeitsstätten und Beschäftigte nach Unterklassen der ÖNACE 1995 und Beschäftigtengrößengruppen

ÖNACE 1995		Arbeitsstätten insgesamt	davon mit ... unselbständig Beschäftigten								
			0		1		2 - 4		5 - 9		10 - 19
			A	UB	A	UB	A	UB	A	UB	A
514705	GH m.Sportartikeln	10	3	-	-	-	3	10	2	14	-
514706	GH m.Spielwaren und Musikinstr.	5	1	-	-	-	-	-	2	14	-
514707	GH m.Möbeln	17	3	-	5	5	5	18	3	22	1
514708	GH m.s.Gebrauchs- u. Verbr.g. a.n.g.	27	3	-	13	13	6	17	5	34	-
515	GH m.Rohstoffen, Halbwaren, Altmaterial	344	71	-	60	60	89	250	63	401	30
5151	GH m.f. Brennstoffen u. Mineralölerz.	17	2	-	4	4	3	11	5	35	3
515101	GH m.festen Brennstoffen	-	-	-	-	-	-	-	-	-	-
515102	GH m.Mineralölerzeugnissen	17	2	-	4	4	3	11	5	35	3
5152	GH m.Erzen, Eisen, Stahl, NE-Metallen	29	7	-	3	3	9	25	3	18	1
515201	GH m.Erzen, Eisen, Stahl u. Halbzeug	23	5	-	2	2	6	17	3	18	1
515202	GH m.NE-Metallen und Halbzeug	6	2	-	1	1	3	8	-	-	-
5153	GH m.Holz, Baustoffen, Anstrichmitteln	180	40	-	34	34	43	118	31	191	18
515301	GH m.Holz	109	29	-	21	21	31	81	15	89	6
515302	GH m.Flachglas	3	-	-	2	2	-	-	-	-	1
515303	GH m.Baustoffen und Sanitärkeramik	56	10	-	9	9	10	31	13	83	7
515304	GH m.Anstrichmitteln	12	1	-	2	2	2	6	3	19	4
5154	GH m.Bauelem.a.Metall sow.Install.bed.	62	8	-	7	7	20	56	13	85	5
515400	GH m.Bauelem.a.Metall sow.Install.bed.	62	8	-	7	7	20	56	13	85	5
5155	GH m.chemischen Erzeugnissen	20	4	-	6	6	6	18	3	22	1
515500	GH m.chemischen Erzeugnissen	20	4	-	6	6	6	18	3	22	1
5156	GH m.sonstigen Halbwaren	20	7	-	5	5	3	9	4	25	1
515601	GH m.Papier und Pappe	10	2	-	3	3	2	6	2	14	1
515602	GH m.sonstigen Halbwaren a.n.g.	10	5	-	2	2	1	3	2	11	-
5157	GH m.Altmaterial und Reststoffen	16	3	-	1	1	5	13	4	25	1
515701	GH m.Schrott	8	2	-	-	-	4	11	2	10	-
515702	GH m.s.Altmaterialien u. Reststoffen	8	1	-	1	1	1	2	2	15	1
516	GH m.Maschinen,Ausrüstungen u.Zubeh.	226	40	-	49	49	64	183	32	202	25
5161	GH m.Werkzeugmaschinen	5	2	-	1	1	1	3	1	6	-
516100	GH m.Werkzeugmaschinen	5	2	-	1	1	1	3	1	6	-
5162	GH m.Baumaschinen	14	1	-	3	3	5	15	3	19	1
516200	GH m.Baumaschinen	14	1	-	3	3	5	15	3	19	1
5163	GH m.Textil-, Näh- und Strickmaschinen	-	-	-	-	-	-	-	-	-	-
516300	GH m.Textil-, Näh- und Strickmaschinen	-	-	-	-	-	-	-	-	-	-
5164	GH m.Büromaschinen und -einrichtungen	49	8	-	13	13	15	42	5	29	5
516401	GH m.Datenverarbeitungsgeräten	24	2	-	10	10	6	14	2	10	2
516402	GH m.Standardsoftware	6	1	-	1	1	1	3	2	13	1
516403	GH m.Büromaschinen u. -einrichtungen	14	4	-	2	2	5	14	-	-	2
516404	GH m.Büromöbeln	5	1	-	-	-	3	11	1	6	-
5165	GH m.s.Masch., Ausrüstungen u. Zubeh.	117	22	-	25	25	30	88	19	121	14
516500	GH m.s.Masch., Ausrüstungen u. Zubeh.	117	22	-	25	25	30	88	19	121	14
5166	GH m.landwirtsch. Maschinen u.Geräten	41	7	-	7	7	13	35	4	27	5
516600	GH m.landwirtsch. Maschinen u.Geräten	41	7	-	7	7	13	35	4	27	5
517	Sonstiger Großhandel	65	24	-	17	17	13	30	7	36	3
5170	Sonstiger Großhandel	65	24	-	17	17	13	30	7	36	3
517000	Sonstiger Großhandel	65	24	-	17	17	13	30	7	36	3
52	EH (o.Kfz,o.Tankst.), Rep.v.Gebr.g.	4266	1054	-	866	866	1296	3568	603	3885	317
521	EH m.W.versch. Art (in Verkaufsräumen)	646	86	-	79	79	135	379	127	892	172
5211	EH m.W.versch.Art:Schwerp.Nahrungsm.	561	69	-	63	63	108	311	117	818	165
521100	EH m.W.versch.Art:Schwerp.Nahrungsm.	561	69	-	63	63	108	311	117	818	165
5212	Sonstiger EH m.Waren verschiedener Art	85	17	-	16	16	27	68	10	74	7
521201	Warenhäuser	16	1	-	1	1	3	10	1	5	2
521202	Sonst.EH m.W. versch.Art (o.Warenh.)	69	16	-	15	15	24	58	9	69	5
522	Fach-EH m.Nahrungs-u.Genussm.,Getr.	483	100	-	163	163	170	435	42	249	5
5221	EH m.Obst, Gemüse und Kartoffeln	32	16	-	5	5	10	26	1	5	-
522100	EH m.Obst, Gemüse und Kartoffeln	32	16	-	5	5	10	26	1	5	-

davon mit ... unselbständig Beschäftigten													Beschäftigte insgesamt	davon		ÖNACE
10 - 19	20 - 49		50 - 99		100 - 199		200 - 499		500 - 999		1000 und mehr			SB	UB	
UB	A	UB	A	UB	A	UB	A	UB	A	UB	A	UB				
-	1	20	1	72	-	-	-	-	-	-	-	-	124	8	116	514705
-	2	51	-	-	-	-	-	-	-	-	-	-	68	3	65	514706
10	-	-	-	-	-	-	-	-	-	-	-	-	61	6	55	514707
-	-	-	-	-	-	-	-	-	-	-	-	-	87	23	64	514708
379	22	715	8	585	1	115	-	-	-	-	-	-	2745	240	2505	515
36	-	-	-	-	-	-	-	-	-	-	-	-	94	8	86	5151
-	-	-	-	-	-	-	-	-	-	-	-	-	-	-	-	515101
36	-	-	-	-	-	-	-	-	-	-	-	-	94	8	86	515102
14	5	176	1	92	-	-	-	-	-	-	-	-	353	25	328	5152
14	5	176	1	92	-	-	-	-	-	-	-	-	336	17	319	515201
-	-	-	-	-	-	-	-	-	-	-	-	-	17	8	9	515202
228	11	326	3	218	-	-	-	-	-	-	-	-	1241	126	1115	5153
81	7	196	-	-	-	-	-	-	-	-	-	-	549	81	468	515301
15	-	-	-	-	-	-	-	-	-	-	-	-	18	1	17	515302
81	4	130	3	218	-	-	-	-	-	-	-	-	588	36	552	515303
51	-	-	-	-	-	-	-	-	-	-	-	-	86	8	78	515304
58	5	179	3	216	1	115	-	-	-	-	-	-	748	32	716	5154
58	5	179	3	216	1	115	-	-	-	-	-	-	748	32	716	515400
11	-	-	-	-	-	-	-	-	-	-	-	-	76	19	57	5155
11	-	-	-	-	-	-	-	-	-	-	-	-	76	19	57	515500
17	-	-	-	-	-	-	-	-	-	-	-	-	72	16	56	5156
17	-	-	-	-	-	-	-	-	-	-	-	-	49	9	40	515601
-	-	-	-	-	-	-	-	-	-	-	-	-	23	7	16	515602
15	1	34	1	59	-	-	-	-	-	-	-	-	161	14	147	5157
-	-	-	-	-	-	-	-	-	-	-	-	-	31	10	21	515701
15	1	34	1	59	-	-	-	-	-	-	-	-	130	4	126	515702
357	12	313	3	201	-	-	1	258	-	-	-	-	1725	162	1563	516
-	-	-	-	-	-	-	-	-	-	-	-	-	12	2	10	5161
-	-	-	-	-	-	-	-	-	-	-	-	-	12	2	10	516100
19	1	26	-	-	-	-	-	-	-	-	-	-	89	7	82	5162
19	1	26	-	-	-	-	-	-	-	-	-	-	89	7	82	516200
-	-	-	-	-	-	-	-	-	-	-	-	-	-	-	-	5163
-	-	-	-	-	-	-	-	-	-	-	-	-	-	-	-	516300
72	3	64	-	-	-	-	-	-	-	-	-	-	252	32	220	5164
27	2	42	-	-	-	-	-	-	-	-	-	-	115	12	103	516401
14	-	-	-	-	-	-	-	-	-	-	-	-	38	7	31	516402
31	1	22	-	-	-	-	-	-	-	-	-	-	79	10	69	516403
-	-	-	-	-	-	-	-	-	-	-	-	-	20	3	17	516404
200	4	122	3	201	-	-	-	-	-	-	-	-	839	82	757	5165
200	4	122	3	201	-	-	-	-	-	-	-	-	839	82	757	516500
66	4	101	-	-	-	-	1	258	-	-	-	-	533	39	494	5166
66	4	101	-	-	-	-	1	258	-	-	-	-	533	39	494	516600
45	1	34	-	-	-	-	-	-	-	-	-	-	212	50	162	517
45	1	34	-	-	-	-	-	-	-	-	-	-	212	50	162	5170
45	1	34	-	-	-	-	-	-	-	-	-	-	212	50	162	517000
4228	100	2935	19	1360	10	1241	1	200	-	-	-	-	21307	3024	18283	52
2393	34	920	9	679	4	465	-	-	-	-	-	-	6189	382	5807	521
2290	27	689	8	615	4	465	-	-	-	-	-	-	5569	318	5251	5211
2290	27	689	8	615	4	465	-	-	-	-	-	-	5569	318	5251	521100
103	7	231	1	64	-	-	-	-	-	-	-	-	620	64	556	5212
28	7	231	1	64	-	-	-	-	-	-	-	-	345	6	339	521201
75	-	-	-	-	-	-	-	-	-	-	-	-	275	58	217	521202
57	3	83	-	-	-	-	-	-	-	-	-	-	1343	356	987	522
-	-	-	-	-	-	-	-	-	-	-	-	-	82	46	36	5221
-	-	-	-	-	-	-	-	-	-	-	-	-	82	46	36	522100

Tabelle A2: Arbeitsstätten und Beschäftigte nach Unterklassen der ÖNACE 1995 und Beschäftigtengrößengruppen

ÖNACE 1995		Arbeitsstätten insgesamt	davon mit ... unselbständig Beschäftigten								
			0		1		2 - 4		5 - 9		10 - 19
			A	UB	A	UB	A	UB	A	UB	A
5222	EH m.Fleisch u.Fleischw., Geflügel, Wild	101	8	-	47	47	32	85	10	64	3
522200	EH m.Fleisch u.Fleischw., Geflügel, Wild	101	8	-	47	47	32	85	10	64	3
5223	EH m.Fisch und Fischerzeugnissen	2	-	-	2	2	-	-	-	-	-
522300	EH m.Fisch und Fischerzeugnissen	2	-	-	2	2	-	-	-	-	-
5224	EH m.Backwaren und Süßwaren	66	7	-	11	11	37	105	10	62	-
522400	EH m.Backwaren und Süßwaren	66	7	-	11	11	37	105	10	62	-
5225	EH m.Getränken	17	8	-	6	6	2	6	1	8	-
522500	EH m.Getränken	17	8	-	6	6	2	6	1	8	-
5226	EH m.Tabakwaren	213	52	-	77	77	73	173	11	57	-
522600	EH m.Tabakwaren	213	52	-	77	77	73	173	11	57	-
5227	Sonst.Fach-EH m.Nahrungs-, Genussm.	52	9	-	15	15	16	40	9	53	2
522700	Sonst.Fach-EH m.Nahrungs-, Genussm.	52	9	-	15	15	16	40	9	53	2
523	Apotheken,Fach-EH m.med.,orthop.Artikel	360	41	-	42	42	159	495	76	488	35
5231	Apotheken	78	1	-	4	4	9	32	40	282	23
523100	Apotheken	78	1	-	4	4	9	32	40	282	23
5232	EH m.medizinischen u.orthopäd.Artikeln	33	4	-	12	12	8	22	9	50	-
523200	EH m.medizinischen u.orthopäd.Artikeln	33	4	-	12	12	8	22	9	50	-
5233	EH m.kosm. Artikeln und Körperpflegem.	249	36	-	26	26	142	441	27	156	12
523300	EH m.kosm. Artikeln und Körperpflegem.	249	36	-	26	26	142	441	27	156	12
524	Sonst. Facheinzelh. (in Verkaufsräumen)	2466	613	-	529	529	807	2193	348	2192	97
5241	EH m.Textilien	131	39	-	37	37	43	112	11	65	1
524100	EH m.Textilien	131	39	-	37	37	43	112	11	65	1
5242	EH m.Bekleidung	526	84	-	105	105	221	616	81	531	23
524200	EH m.Bekleidung	526	84	-	105	105	221	616	81	531	23
5243	EH m.Schuhen und Lederwaren	161	20	-	29	29	52	142	49	296	8
524301	EH m.Schuhen	145	17	-	22	22	48	134	47	285	8
524302	EH m.Leder- und Taschnerwaren	16	3	-	7	7	4	8	2	11	-
5244	EH m.Möbeln und Hausrat a.n.g.	195	50	-	33	33	60	155	29	181	8
524401	EH m.Wohnmöbeln	86	18	-	14	14	22	62	16	110	4
524402	EH m.Leuchten	4	1	-	1	1	2	6	-	-	-
524403	EH m.Hausrat a.n.g.	105	31	-	18	18	36	87	13	71	4
5245	EH m.elekt.Haushalts-, phonotechn. G.	177	46	-	44	44	57	148	22	136	5
524501	EH m.elekt.Haushalts-, phonotechn. G.	154	40	-	38	38	47	125	21	129	5
524502	EH m.Musikinstrumenten u. Musikalien	15	3	-	3	3	8	19	1	7	-
524503	EH m.bespielten Ton- und Bildträgern	8	3	-	3	3	2	4	-	-	-
5246	EH m.Metallwaren, Anstrichmitteln	213	62	-	37	37	49	131	25	171	16
524601	EH m.Metallw., Bau-u.Heimwerkerbedarf	194	58	-	31	31	44	120	23	156	14
524602	EH m.Anstrichmitteln	19	4	-	6	6	5	11	2	15	2
5247	EH m.Büchern, Zeitschriften u.Zeitungen	106	19	-	23	23	31	92	26	155	6
524701	EH m.Büchern, Zeitschriften u.Zeitungen	75	13	-	13	13	21	67	23	139	4
524702	EH m.Schreibwaren und Bürobedarf	31	6	-	10	10	10	25	3	16	2
5248	Facheinzelh. a.n.g.(in Verkaufsräumen)	957	293	-	221	221	294	797	105	657	30
524801	EH m.Büromaschinen und Büromöbeln	37	3	-	4	4	16	47	10	63	3
524802	EH m.Computern und Standard-Software	52	23	-	10	10	11	32	5	31	2
524803	EH m.Fotoartikeln, opt.u.feinm. Art.	109	20	-	17	17	39	110	25	148	5
524804	EH m.Uhren und Schmuck	142	38	-	40	40	55	154	8	48	1
524805	EH m.Fahrrädern,Sport- u.Campingart.	125	37	-	33	33	28	71	15	90	8
524806	EH m.Spielwaren	34	9	-	12	12	5	12	6	42	1
524807	EH m.Blumen, Blumenbinderei	163	35	-	30	30	76	208	16	106	4
524808	EH m.Brennstoffen	23	5	-	3	3	4	12	6	41	4
524809	EH m.Waffen und Munition	21	3	-	8	8	7	20	3	17	-
524810	EH m.Haustieren	25	6	-	11	11	6	14	2	12	-
524811	EH m.Sammlerbriefmarken und -münzen	1	1	-	-	-	-	-	-	-	-
524812	Sonstiger Facheinzelhandel a.n.g.	225	113	-	53	53	47	117	9	59	2

davon mit ... unselbständig Beschäftigten													Beschäftigte insgesamt	davon		ÖNACE
10 - 19	20 - 49		50 - 99		100 - 199		200 - 499		500 - 999		1000 und mehr			SB	UB	
UB	A	UB	A	UB	A	UB	A	UB	A	UB	A	UB				
30	1	30	-	-	-	-	-	-	-	-	-	-	286	30	256	5222
30	1	30	-	-	-	-	-	-	-	-	-	-	286	30	256	522200
-	-	-	-	-	-	-	-	-	-	-	-	-	3	1	2	5223
-	-	-	-	-	-	-	-	-	-	-	-	-	3	1	2	522300
-	1	31	-	-	-	-	-	-	-	-	-	-	223	14	209	5224
-	1	31	-	-	-	-	-	-	-	-	-	-	223	14	209	522400
-	-	-	-	-	-	-	-	-	-	-	-	-	35	15	20	5225
-	-	-	-	-	-	-	-	-	-	-	-	-	35	15	20	522500
-	-	-	-	-	-	-	-	-	-	-	-	-	526	219	307	5226
-	-	-	-	-	-	-	-	-	-	-	-	-	526	219	307	522600
27	1	22	-	-	-	-	-	-	-	-	-	-	188	31	157	5227
27	1	22	-	-	-	-	-	-	-	-	-	-	188	31	157	522700
419	7	184	-	-	-	-	-	-	-	-	-	-	1817	189	1628	523
275	1	43	-	-	-	-	-	-	-	-	-	-	729	93	636	5231
275	1	43	-	-	-	-	-	-	-	-	-	-	729	93	636	523100
-	-	-	-	-	-	-	-	-	-	-	-	-	99	15	84	5232
-	-	-	-	-	-	-	-	-	-	-	-	-	99	15	84	523200
144	6	141	-	-	-	-	-	-	-	-	-	-	989	81	908	5233
144	6	141	-	-	-	-	-	-	-	-	-	-	989	81	908	523300
1269	55	1717	10	681	6	776	1	200	-	-	-	-	11359	1802	9557	524
13	-	-	-	-	-	-	-	-	-	-	-	-	322	95	227	5241
13	-	-	-	-	-	-	-	-	-	-	-	-	322	95	227	524100
307	10	328	2	147	-	-	-	-	-	-	-	-	2330	296	2034	5242
307	10	328	2	147	-	-	-	-	-	-	-	-	2330	296	2034	524200
106	3	74	-	-	-	-	-	-	-	-	-	-	717	70	647	5243
106	3	74	-	-	-	-	-	-	-	-	-	-	679	58	621	524301
-	-	-	-	-	-	-	-	-	-	-	-	-	38	12	26	524302
98	7	233	3	205	4	488	1	200	-	-	-	-	1756	163	1593	5244
50	4	120	3	205	4	488	1	200	-	-	-	-	1314	65	1249	524401
-	-	-	-	-	-	-	-	-	-	-	-	-	10	3	7	524402
48	3	113	-	-	-	-	-	-	-	-	-	-	432	95	337	524403
57	2	89	1	50	-	-	-	-	-	-	-	-	679	155	524	5245
57	2	89	1	50	-	-	-	-	-	-	-	-	618	130	488	524501
-	-	-	-	-	-	-	-	-	-	-	-	-	45	16	29	524502
-	-	-	-	-	-	-	-	-	-	-	-	-	16	9	7	524503
208	19	591	4	279	1	115	-	-	-	-	-	-	1708	176	1532	5246
182	19	591	4	279	1	115	-	-	-	-	-	-	1633	159	1474	524601
26	-	-	-	-	-	-	-	-	-	-	-	-	75	17	58	524602
86	1	34	-	-	-	-	-	-	-	-	-	-	456	66	390	5247
51	1	34	-	-	-	-	-	-	-	-	-	-	344	40	304	524701
35	-	-	-	-	-	-	-	-	-	-	-	-	112	26	86	524702
394	13	368	-	-	1	173	-	-	-	-	-	-	3391	781	2610	5248
46	1	35	-	-	-	-	-	-	-	-	-	-	214	19	195	524801
32	1	27	-	-	-	-	-	-	-	-	-	-	183	51	132	524802
71	3	73	-	-	-	-	-	-	-	-	-	-	493	74	419	524803
12	-	-	-	-	-	-	-	-	-	-	-	-	365	111	254	524804
88	4	131	-	-	-	-	-	-	-	-	-	-	517	104	413	524805
12	1	23	-	-	-	-	-	-	-	-	-	-	131	30	101	524806
59	2	56	-	-	-	-	-	-	-	-	-	-	595	136	459	524807
53	-	-	-	-	1	173	-	-	-	-	-	-	297	15	282	524808
-	-	-	-	-	-	-	-	-	-	-	-	-	64	19	45	524809
-	-	-	-	-	-	-	-	-	-	-	-	-	59	22	37	524810
-	-	-	-	-	-	-	-	-	-	-	-	-	1	1	-	524811
21	1	23	-	-	-	-	-	-	-	-	-	-	472	199	273	524812

Tabelle A2: Arbeitsstätten und Beschäftigte nach Unterklassen der ÖNACE 1995 und Beschäftigengrößengruppen

ÖNACE 1995		Arbeitsstätten insgesamt	davon mit ... unselbständig Beschäftigten								
			0		1		2 - 4		5 - 9		10 - 19
			A	UB	A	UB	A	UB	A	UB	A
525	EH m.Antiquitäten und Gebrauchsgüter	45	32	-	9	9	2	4	1	5	1
5250	EH m.Antiquitäten und Gebrauchsgüter	45	32	-	9	9	2	4	1	5	1
525001	EH m.Antiquitäten	21	13	-	4	4	2	4	1	5	1
525002	EH m.sonstigen Gebrauchsgüter	24	19	-	5	5	-	-	-	-	-
525003	Entrümpeler	-	-	-	-	-	-	-	-	-	-
526	EH nicht in Verkaufsräumen	167	129	-	27	27	7	19	1	6	2
5261	Versandhandel	2	1	-	-	-	-	-	-	-	1
526100	Versandhandel	2	1	-	-	-	-	-	-	-	1
5262	EH an Verkaufsständen und auf Märkten	53	38	-	11	11	4	11	-	-	-
526200	EH an Verkaufsständen und auf Märkten	53	38	-	11	11	4	11	-	-	-
5263	Sonstiger EH nicht in Verkaufsräumen	112	90	-	16	16	3	8	1	6	1
526300	Sonstiger EH nicht in Verkaufsräumen	112	90	-	16	16	3	8	1	6	1
527	Reparatur von Gebrauchsgütern	99	53	-	17	17	16	43	8	53	5
5271	Reparatur von Schuhen und Lederwaren	25	16	-	6	6	3	7	-	-	-
527100	Reparatur von Schuhen und Lederwaren	25	16	-	6	6	3	7	-	-	-
5272	Reparatur von elektr. Haushaltsgeräten	44	16	-	6	6	11	31	8	53	3
527201	Rep.v.Rundfunk-, Fernseh-u.phonot.G.	21	6	-	5	5	8	22	1	6	1
527202	Rep.v.sonst. elektr. Haushaltsgeräten	23	10	-	1	1	3	9	7	47	2
5273	Reparatur von Uhren und Schmuck	5	4	-	1	1	-	-	-	-	-
527300	Reparatur von Uhren und Schmuck	5	4	-	1	1	-	-	-	-	-
5274	Reparatur von sonst. Gebrauchsgütern	25	17	-	4	4	2	5	-	-	2
527401	Reparatur von Fahrrädern	3	1	-	1	1	-	-	-	-	1
527402	Rep.v.sonst. Gebrauchsgütern a.n.g.	22	16	-	3	3	2	5	-	-	1
H	Beherbergungs- und Gaststättenw.	5390	2113	-	1306	1306	1296	3450	409	2623	184
HA	Beherbergungs- und Gaststättenw.	5390	2113	-	1306	1306	1296	3450	409	2623	184
55	Beherbergungs- und Gaststättenw.	5390	2113	-	1306	1306	1296	3450	409	2623	184
551	Hotels, Gasthöfe, Pensionen, Hotels garnis	2344	956	-	505	505	498	1357	218	1436	118
5511	Hotels, Gasthöfe und Pensionen	1859	640	-	396	396	445	1225	212	1400	117
551101	Hotels (incl. Motels)	476	43	-	56	56	117	361	119	815	94
551102	Gasthöfe	827	270	-	204	204	252	674	80	503	19
551103	Pensionen	556	327	-	136	136	76	190	13	82	4
5512	Hotels garnis	485	316	-	109	109	53	132	6	36	1
551200	Hotels garnis	485	316	-	109	109	53	132	6	36	1
552	Sonstiges Beherbergungswesen	441	260	-	93	93	59	165	17	111	6
5521	Jugendherbergen und Schutzhütten	83	52	-	17	17	8	23	3	17	2
552101	Jugendherbergen	10	1	-	2	2	2	8	2	12	2
552102	Schutzhütten	73	51	-	15	15	6	15	1	5	-
5522	Campingplätze	73	27	-	18	18	21	60	5	28	2
552200	Campingplätze	73	27	-	18	18	21	60	5	28	2
5523	Beherbergungswesen a.n.g.	285	181	-	58	58	30	82	9	66	2
552301	Privatzimmervermietung	34	24	-	8	8	2	4	-	-	-
552302	Sonstiges Beherbergungswesen a.n.g.	251	157	-	50	50	28	78	9	66	2
553	Restaurants, Gasthäuser, Cafehäuser	2397	828	-	651	651	682	1788	158	976	54
5530	Restaurants, Gasthäuser, Cafehäuser	2397	828	-	651	651	682	1788	158	976	54
553001	Restaurants und Gasthäuser	1410	499	-	352	352	384	1030	115	716	37
553002	Buffets und Imbissstuben	292	152	-	88	88	43	109	8	44	1
553003	Cafehäuser	676	171	-	204	204	250	637	34	211	16
553004	Eissalons	19	6	-	7	7	5	12	1	5	-
554	Sonstiges Gaststättenwesen	135	43	-	34	34	41	104	14	89	2
5540	Sonstiges Gaststättenwesen	135	43	-	34	34	41	104	14	89	2
554001	Schankbetriebe	31	17	-	6	6	7	17	1	6	-
554002	Bars und Diskotheken	102	26	-	28	28	32	81	13	83	2
554003	Sonstiges Gaststättenwesen a.n.g.	2	-	-	-	-	2	6	-	-	-

davon mit ... unselbständig Beschäftigten													Beschäftigte insgesamt	davon		ÖNACE
10 - 19	20 - 49		50 - 99		100 - 199		200 - 499		500 - 999		1000 und mehr			SB	UB	
UB	A	UB	A	UB	A	UB	A	UB	A	UB	A	UB				
10	-	-	-	-	-	-	-	-	-	-	-	-	77	49	28	525
10	-	-	-	-	-	-	-	-	-	-	-	-	77	49	28	5250
10	-	-	-	-	-	-	-	-	-	-	-	-	45	22	23	525001
-	-	-	-	-	-	-	-	-	-	-	-	-	32	27	5	525002
-	-	-	-	-	-	-	-	-	-	-	-	-	-	-	-	525003
23	1	31	-	-	-	-	-	-	-	-	-	-	260	154	106	526
12	-	-	-	-	-	-	-	-	-	-	-	-	14	2	12	5261
12	-	-	-	-	-	-	-	-	-	-	-	-	14	2	12	526100
-	-	-	-	-	-	-	-	-	-	-	-	-	72	50	22	5262
-	-	-	-	-	-	-	-	-	-	-	-	-	72	50	22	526200
11	1	31	-	-	-	-	-	-	-	-	-	-	174	102	72	5263
11	1	31	-	-	-	-	-	-	-	-	-	-	174	102	72	526300
57	-	-	-	-	-	-	-	-	-	-	-	-	262	92	170	527
-	-	-	-	-	-	-	-	-	-	-	-	-	36	23	13	5271
-	-	-	-	-	-	-	-	-	-	-	-	-	36	23	13	527100
37	-	-	-	-	-	-	-	-	-	-	-	-	170	43	127	5272
12	-	-	-	-	-	-	-	-	-	-	-	-	65	20	45	527201
25	-	-	-	-	-	-	-	-	-	-	-	-	105	23	82	527202
-	-	-	-	-	-	-	-	-	-	-	-	-	7	6	1	5273
-	-	-	-	-	-	-	-	-	-	-	-	-	7	6	1	527300
20	-	-	-	-	-	-	-	-	-	-	-	-	49	20	29	5274
10	-	-	-	-	-	-	-	-	-	-	-	-	13	2	11	527401
10	-	-	-	-	-	-	-	-	-	-	-	-	36	18	18	527402
2453	68	1853	13	883	1	126	-	-	-	-	-	-	18752	6058	12694	H
2453	68	1853	13	883	1	126	-	-	-	-	-	-	18752	6058	12694	HA
2453	68	1853	13	883	1	126	-	-	-	-	-	-	18752	6058	12694	55
1628	38	1032	10	717	1	126	-	-	-	-	-	-	9668	2867	6801	551
1609	38	1032	10	717	1	126	-	-	-	-	-	-	8825	2320	6505	5511
1334	36	976	10	717	1	126	-	-	-	-	-	-	4902	517	4385	551101
227	2	56	-	-	-	-	-	-	-	-	-	-	2783	1119	1664	551102
48	-	-	-	-	-	-	-	-	-	-	-	-	1140	684	456	551103
19	-	-	-	-	-	-	-	-	-	-	-	-	843	547	296	5512
19	-	-	-	-	-	-	-	-	-	-	-	-	843	547	296	551200
79	6	188	-	-	-	-	-	-	-	-	-	-	1046	410	636	552
31	1	29	-	-	-	-	-	-	-	-	-	-	195	78	117	5521
31	1	29	-	-	-	-	-	-	-	-	-	-	82	-	82	552101
-	-	-	-	-	-	-	-	-	-	-	-	-	113	78	35	552102
21	-	-	-	-	-	-	-	-	-	-	-	-	204	77	127	5522
21	-	-	-	-	-	-	-	-	-	-	-	-	204	77	127	552200
27	5	159	-	-	-	-	-	-	-	-	-	-	647	255	392	5523
-	-	-	-	-	-	-	-	-	-	-	-	-	41	29	12	552301
27	5	159	-	-	-	-	-	-	-	-	-	-	606	226	380	552302
674	21	569	3	166	-	-	-	-	-	-	-	-	7407	2583	4824	553
674	21	569	3	166	-	-	-	-	-	-	-	-	7407	2583	4824	5530
469	20	547	3	166	-	-	-	-	-	-	-	-	4854	1574	3280	553001
12	-	-	-	-	-	-	-	-	-	-	-	-	551	298	253	553002
193	1	22	-	-	-	-	-	-	-	-	-	-	1954	687	1267	553003
-	-	-	-	-	-	-	-	-	-	-	-	-	48	24	24	553004
25	1	20	-	-	-	-	-	-	-	-	-	-	415	143	272	554
25	1	20	-	-	-	-	-	-	-	-	-	-	415	143	272	5540
-	-	-	-	-	-	-	-	-	-	-	-	-	73	44	29	554001
25	1	20	-	-	-	-	-	-	-	-	-	-	336	99	237	554002
-	-	-	-	-	-	-	-	-	-	-	-	-	6	-	6	554003

Tabelle A2: Arbeitsstätten und Beschäftigte nach Unterklassen der ÖNACE 1995 und Beschäftigtengrößengruppen

ÖNACE 1995		Arbeitsstätten insgesamt	davon mit ... unselbständig Beschäftigten								
			0		1		2 - 4		5 - 9		10 - 19
			A	UB	A	UB	A	UB	A	UB	A
555	Kantinen und Caterer	73	26	-	23	23	16	36	2	11	4
5551	Kantinen	65	24	-	21	21	15	34	2	11	3
555100	Kantinen	65	24	-	21	21	15	34	2	11	3
5552	Caterer	8	2	-	2	2	1	2	-	-	1
555200	Caterer	8	2	-	2	2	1	2	-	-	1
I	Verkehr und Nachrichtenübermittlung	1490	349	-	247	247	387	1092	265	1739	137
IA	Verkehr und Nachrichtenübermittlung	1490	349	-	247	247	387	1092	265	1739	137
60	Landverkehr, Transp. i. Rohrfernleit.	915	294	-	163	163	192	528	128	868	78
601	Eisenbahnen	45	-	-	1	1	6	19	10	67	12
6010	Eisenbahnen	45	-	-	1	1	6	19	10	67	12
601000	Eisenbahnen	45	-	-	1	1	6	19	10	67	12
602	Sonstiger Landverkehr	867	294	-	161	161	186	509	118	801	65
6021	Personenbeförd. im Linienverkehr z.Land	127	39	-	25	25	20	61	16	112	12
602101	U-Bahn-, Straßen- u. Schnellbahnverkehr	1	-	-	-	-	-	-	1	6	-
602102	Autobuslinienverkehr	37	9	-	4	4	5	15	2	14	6
602103	Seilbahn-, Sessel- u. Schleppliftverk.	89	30	-	21	21	15	46	13	92	6
6022	Betrieb v. Taxis u. Mietwagen mit Fahrer	185	80	-	46	46	47	119	5	35	6
602200	Betrieb v. Taxis u. Mietwagen mit Fahrer	185	80	-	46	46	47	119	5	35	6
6023	Sonst. Personenbeförd. im Landverkehr	42	13	-	9	9	11	30	7	40	2
602300	Sonst. Personenbeförd. im Landverkehr	42	13	-	9	9	11	30	7	40	2
6024	Güterbeförderung im Straßenverkehr	513	162	-	81	81	108	299	90	614	45
602400	Güterbeförderung im Straßenverkehr	513	162	-	81	81	108	299	90	614	45
603	Transport in Rohrfernleitungen	3	-	-	1	1	-	-	-	-	1
6030	Transport in Rohrfernleitungen	3	-	-	1	1	-	-	-	-	1
603000	Transport in Rohrfernleitungen	3	-	-	1	1	-	-	-	-	1
61	Schifffahrt	13	4	-	2	2	3	7	2	11	2
611	See- und Küstenschifffahrt	-	-	-	-	-	-	-	-	-	-
6110	See- und Küstenschifffahrt	-	-	-	-	-	-	-	-	-	-
611000	See- und Küstenschifffahrt	-	-	-	-	-	-	-	-	-	-
612	Binnenschifffahrt	13	4	-	2	2	3	7	2	11	2
6120	Binnenschifffahrt	13	4	-	2	2	3	7	2	11	2
612000	Binnenschifffahrt	13	4	-	2	2	3	7	2	11	2
62	Flugverkehr	9	1	-	2	2	2	6	1	5	2
621	Linienflugverkehr	4	-	-	-	-	1	2	-	-	2
6210	Linienflugverkehr	4	-	-	-	-	1	2	-	-	2
621000	Linienflugverkehr	4	-	-	-	-	1	2	-	-	2
622	Gelegenheitsflugverkehr	5	1	-	2	2	1	4	1	5	-
6220	Gelegenheitsflugverkehr	5	1	-	2	2	1	4	1	5	-
622000	Gelegenheitsflugverkehr	5	1	-	2	2	1	4	1	5	-
623	Raumtransport	-	-	-	-	-	-	-	-	-	-
6230	Raumtransport	-	-	-	-	-	-	-	-	-	-
623000	Raumtransport	-	-	-	-	-	-	-	-	-	-
63	Hilfs- u. Nebentät. f. d. Verk., Reisebür.	261	37	-	54	54	93	240	44	287	18
631	Frachtumschlag und Lagerei	38	5	-	12	12	14	34	5	31	1
6311	Frachtumschlag	-	-	-	-	-	-	-	-	-	-
631100	Frachtumschlag	-	-	-	-	-	-	-	-	-	-
6312	Lagerei	38	5	-	12	12	14	34	5	31	1
631200	Lagerei	38	5	-	12	12	14	34	5	31	1

davon mit ... unselbständig Beschäftigten													Beschäftigte insgesamt	davon		ÖNACE
10 - 19	20 - 49		50 - 99		100 - 199		200 - 499		500 - 999		1000 und mehr			SB	UB	
UB	A	UB	A	UB	A	UB	A	UB	A	UB	A	UB				
47	2	44	-	-	-	-	-	-	-	-	-	-	216	55	161	555
34	-	-	-	-	-	-	-	-	-	-	-	-	152	52	100	5551
34	-	-	-	-	-	-	-	-	-	-	-	-	152	52	100	555100
13	2	44	-	-	-	-	-	-	-	-	-	-	64	3	61	5552
13	2	44	-	-	-	-	-	-	-	-	-	-	64	3	61	555200
1811	70	2075	20	1328	6	815	8	2170	1	909	-	-	13061	875	12186	I
1811	70	2075	20	1328	6	815	8	2170	1	909	-	-	13061	875	12186	IA
1046	40	1150	10	697	4	518	5	1372	1	909	-	-	7990	739	7251	60
181	6	176	2	166	3	402	4	1019	1	909	-	-	2940	-	2940	601
181	6	176	2	166	3	402	4	1019	1	909	-	-	2940	-	2940	6010
181	6	176	2	166	3	402	4	1019	1	909	-	-	2940	-	2940	601000
849	33	943	8	531	1	116	1	353	-	-	-	-	5002	739	4263	602
154	9	249	5	335	-	-	1	353	-	-	-	-	1332	43	1289	6021
-	-	-	-	-	-	-	-	-	-	-	-	-	6	-	6	602101
79	6	163	4	277	-	-	1	353	-	-	-	-	919	14	905	602102
75	3	86	1	58	-	-	-	-	-	-	-	-	407	29	378	602103
64	1	20	-	-	-	-	-	-	-	-	-	-	463	179	284	6022
64	1	20	-	-	-	-	-	-	-	-	-	-	463	179	284	602200
25	-	-	-	-	-	-	-	-	-	-	-	-	148	44	104	6023
25	-	-	-	-	-	-	-	-	-	-	-	-	148	44	104	602300
606	23	674	3	196	1	116	-	-	-	-	-	-	3059	473	2586	6024
606	23	674	3	196	1	116	-	-	-	-	-	-	3059	473	2586	602400
16	1	31	-	-	-	-	-	-	-	-	-	-	48	-	48	603
16	1	31	-	-	-	-	-	-	-	-	-	-	48	-	48	6030
16	1	31	-	-	-	-	-	-	-	-	-	-	48	-	48	603000
27	-	-	-	-	-	-	-	-	-	-	-	-	55	8	47	61
-	-	-	-	-	-	-	-	-	-	-	-	-	-	-	-	611
-	-	-	-	-	-	-	-	-	-	-	-	-	-	-	-	6110
-	-	-	-	-	-	-	-	-	-	-	-	-	-	-	-	611000
27	-	-	-	-	-	-	-	-	-	-	-	-	55	8	47	612
27	-	-	-	-	-	-	-	-	-	-	-	-	55	8	47	6120
27	-	-	-	-	-	-	-	-	-	-	-	-	55	8	47	612000
27	-	-	1	72	-	-	-	-	-	-	-	-	116	4	112	62
27	-	-	1	72	-	-	-	-	-	-	-	-	101	-	101	621
27	-	-	1	72	-	-	-	-	-	-	-	-	101	-	101	6210
27	-	-	1	72	-	-	-	-	-	-	-	-	101	-	101	621000
-	-	-	-	-	-	-	-	-	-	-	-	-	15	4	11	622
-	-	-	-	-	-	-	-	-	-	-	-	-	15	4	11	6220
-	-	-	-	-	-	-	-	-	-	-	-	-	15	4	11	622000
-	-	-	-	-	-	-	-	-	-	-	-	-	-	-	-	623
-	-	-	-	-	-	-	-	-	-	-	-	-	-	-	-	6230
-	-	-	-	-	-	-	-	-	-	-	-	-	-	-	-	623000
229	10	308	5	290	-	-	-	-	-	-	-	-	1512	104	1408	63
10	1	27	-	-	-	-	-	-	-	-	-	-	128	14	114	631
-	-	-	-	-	-	-	-	-	-	-	-	-	-	-	-	6311
-	-	-	-	-	-	-	-	-	-	-	-	-	-	-	-	631100
10	1	27	-	-	-	-	-	-	-	-	-	-	128	14	114	6312
10	1	27	-	-	-	-	-	-	-	-	-	-	128	14	114	631200

Tabelle A2: Arbeitsstätten und Beschäftigte nach Unterklassen der ÖNACE 1995 und Beschäftigtengrößengruppen

ÖNACE 1995		Arbeitsstätten insgesamt	davon mit ... unselbständig Beschäftigten								
			0		1		2 - 4		5 - 9		10 - 19
			A	UB	A	UB	A	UB	A	UB	A
632	Sonst. Hilfs-u.Nebentätigk. für d. Verkehr	27	5	-	5	5	12	30	2	10	1
6321	Sonst. Hilfstätigk. für d. Landverkehr	24	5	-	4	4	12	30	2	10	1
632101	Parkhäuser und Parkgaragen	16	4	-	3	3	8	21	1	5	-
632102	Mautstraßen	6	-	-	-	-	4	9	1	5	1
632103	Sonst. Hilfstätigk. für d. Landverk.a.n.g	2	1	-	1	1	-	-	-	-	-
6322	Sonst. Hilfstätigk. für d. Schifffahrt	-	-	-	-	-	-	-	-	-	-
632200	Sonst. Hilfstätigk. für d. Schifffahrt	-	-	-	-	-	-	-	-	-	-
6323	Sonst. Hilfstätigk. für d. Luftfahrt	3	-	-	1	1	-	-	-	-	-
632300	Sonst. Hilfstätigk. für d. Luftfahrt	3	-	-	1	1	-	-	-	-	-
633	Reisebüros und Reiseveranstalter	134	22	-	31	31	50	129	22	150	6
6330	Reisebüros und Reiseveranstalter	134	22	-	31	31	50	129	22	150	6
633001	Reisebüros	87	7	-	23	23	34	84	16	108	4
633002	Reiseveranstalter	7	-	-	-	-	3	8	2	14	2
633003	Reise- und Fremdenführer	14	13	-	1	1	-	-	-	-	-
633004	Fremdenverkehrsbüros	26	2	-	7	7	13	37	4	28	-
634	Spedition, sonstige Verkehrsvermittlung	62	5	-	6	6	17	47	15	96	10
6340	Spedition, sonstige Verkehrsvermittlung	62	5	-	6	6	17	47	15	96	10
634000	Spedition, sonstige Verkehrsvermittlung	62	5	-	6	6	17	47	15	96	10
64	Nachrichtenübermittlung	292	13	-	26	26	97	311	90	568	37
641	Postdienste und private Kurierdienste	239	11	-	21	21	84	274	75	470	30
6411	Postdienste	216	1	-	18	18	82	268	72	450	28
641100	Postdienste	216	1	-	18	18	82	268	72	450	28
6412	Private Kurierdienste	23	10	-	3	3	2	6	3	20	2
641200	Private Kurierdienste	23	10	-	3	3	2	6	3	20	2
642	Fernmeldedienste	53	2	-	5	5	13	37	15	98	7
6420	Fernmeldedienste	53	2	-	5	5	13	37	15	98	7
642001	Fernmeldedienste	49	2	-	5	5	13	37	12	80	7
642002	Kabelhörfunk- u. -fernsehgesellsch.	4	-	-	-	-	-	-	3	18	-
J	Kredit- und Versicherungswesen	929	247	-	118	118	226	649	178	1154	88
JA	Kredit- und Versicherungswesen	929	247	-	118	118	226	649	178	1154	88
65	Kreditwesen	394	1	-	43	43	132	390	123	771	52
651	Zentralbanken und Kreditinstitute	387	1	-	40	40	132	390	120	752	51
6511	Zentralbanken	1	-	-	-	-	-	-	-	-	1
651100	Zentralbanken	1	-	-	-	-	-	-	-	-	1
6512	Kreditinstitute (o.Spezialkreditinst.)	386	1	-	40	40	132	390	120	752	50
651200	Kreditinstitute (o.Spezialkreditinst.)	386	1	-	40	40	132	390	120	752	50
652	Sonstige Finanzierungsinstitutionen	7	-	-	3	3	-	-	3	19	1
6521	Institutionen für Finanzierungsleasing	-	-	-	-	-	-	-	-	-	-
652100	Institutionen für Finanzierungsleasing	-	-	-	-	-	-	-	-	-	-
6522	Spezialkreditinstitute	1	-	-	-	-	-	-	1	6	-
652200	Spezialkreditinstitute	1	-	-	-	-	-	-	1	6	-
6523	Finanzierungsinstitutionen a.n.g.	6	-	-	3	3	-	-	2	13	1
652300	Finanzierungsinstitutionen a.n.g.	6	-	-	3	3	-	-	2	13	1
66	Versicherungswesen	138	-	-	7	7	32	97	41	295	31
660	Versicherungswesen	138	-	-	7	7	32	97	41	295	31
6601	Lebensversicherung	16	-	-	-	-	6	19	7	53	2
660100	Lebensversicherung	16	-	-	-	-	6	19	7	53	2
6602	Pensionskassen	-	-	-	-	-	-	-	-	-	-
660200	Pensionskassen	-	-	-	-	-	-	-	-	-	-

davon mit ... unselbständig Beschäftigten													Beschäftigte insgesamt	davon		ÖNACE
10 - 19	20 - 49		50 - 99		100 - 199		200 - 499		500 - 999		1000 und mehr			SB	UB	
UB	A	UB	A	UB	A	UB	A	UB	A	UB	A	UB				
15	-	-	2	100	-	-	-	-	-	-	-	-	173	13	160	632
15	-	-	-	-	-	-	-	-	-	-	-	-	72	13	59	6321
-	-	-	-	-	-	-	-	-	-	-	-	-	38	9	29	632101
15	-	-	-	-	-	-	-	-	-	-	-	-	29	-	29	632102
-	-	-	-	-	-	-	-	-	-	-	-	-	5	4	1	632103
-	-	-	-	-	-	-	-	-	-	-	-	-	-	-	-	6322
-	-	-	-	-	-	-	-	-	-	-	-	-	-	-	-	632200
-	-	-	2	100	-	-	-	-	-	-	-	-	101	-	101	6323
-	-	-	2	100	-	-	-	-	-	-	-	-	101	-	101	632300
66	2	52	1	60	-	-	-	-	-	-	-	-	542	54	488	633
66	2	52	1	60	-	-	-	-	-	-	-	-	542	54	488	6330
44	2	52	1	60	-	-	-	-	-	-	-	-	399	28	371	633001
22	-	-	-	-	-	-	-	-	-	-	-	-	50	6	44	633002
-	-	-	-	-	-	-	-	-	-	-	-	-	16	15	1	633003
-	-	-	-	-	-	-	-	-	-	-	-	-	77	5	72	633004
138	7	229	2	130	-	-	-	-	-	-	-	-	669	23	646	634
138	7	229	2	130	-	-	-	-	-	-	-	-	669	23	646	6340
138	7	229	2	130	-	-	-	-	-	-	-	-	669	23	646	634000
482	20	617	4	269	2	297	3	798	-	-	-	-	3388	20	3368	64
403	13	400	2	148	1	104	2	506	-	-	-	-	2341	15	2326	641
367	11	351	1	63	1	104	2	506	-	-	-	-	2127	-	2127	6411
367	11	351	1	63	1	104	2	506	-	-	-	-	2127	-	2127	641100
36	2	49	1	85	-	-	-	-	-	-	-	-	214	15	199	6412
36	2	49	1	85	-	-	-	-	-	-	-	-	214	15	199	641200
79	7	217	2	121	1	193	1	292	-	-	-	-	1047	5	1042	642
79	7	217	2	121	1	193	1	292	-	-	-	-	1047	5	1042	6420
79	6	196	2	121	1	193	1	292	-	-	-	-	1004	1	1003	642001
-	1	21	-	-	-	-	-	-	-	-	-	-	43	4	39	642002
1187	55	1612	10	725	4	616	3	815	-	-	-	-	7239	363	6876	J
1187	55	1612	10	725	4	616	3	815	-	-	-	-	7239	363	6876	JA
724	31	903	7	478	2	374	3	815	-	-	-	-	4498	-	4498	65
710	31	903	7	478	2	374	3	815	-	-	-	-	4462	-	4462	651
12	-	-	-	-	-	-	-	-	-	-	-	-	12	-	12	6511
12	-	-	-	-	-	-	-	-	-	-	-	-	12	-	12	651100
698	31	903	7	478	2	374	3	815	-	-	-	-	4450	-	4450	6512
698	31	903	7	478	2	374	3	815	-	-	-	-	4450	-	4450	651200
14	-	-	-	-	-	-	-	-	-	-	-	-	36	-	36	652
-	-	-	-	-	-	-	-	-	-	-	-	-	-	-	-	6521
-	-	-	-	-	-	-	-	-	-	-	-	-	-	-	-	652100
-	-	-	-	-	-	-	-	-	-	-	-	-	6	-	6	6522
-	-	-	-	-	-	-	-	-	-	-	-	-	6	-	6	652200
14	-	-	-	-	-	-	-	-	-	-	-	-	30	-	30	6523
14	-	-	-	-	-	-	-	-	-	-	-	-	30	-	30	652300
410	23	687	2	195	2	242	-	-	-	-	-	-	1933	-	1933	66
410	23	687	2	195	2	242	-	-	-	-	-	-	1933	-	1933	660
23	1	25	-	-	-	-	-	-	-	-	-	-	120	-	120	6601
23	1	25	-	-	-	-	-	-	-	-	-	-	120	-	120	660100
-	-	-	-	-	-	-	-	-	-	-	-	-	-	-	-	6602
-	-	-	-	-	-	-	-	-	-	-	-	-	-	-	-	660200

Tabelle A2: Arbeitsstätten und Beschäftigte nach Unterklassen der ÖNACE 1995 und Beschäftigtengrößengruppen

ÖNACE 1995		Arbeitsstätten insgesamt	davon mit ... unselbständig Beschäftigten								
			0		1		2 - 4		5 - 9		10 - 19
			A	UB	A	UB	A	UB	A	UB	A
6603	Sonstiges Versicherungswesen	122	-	-	7	7	26	78	34	242	29
660301	Sonst. Versicherungsw. (o.Rückvers.)	109	-	-	6	6	26	78	33	236	23
660302	Rückversich.f.d.s.Versicherungswesen	13	-	-	1	1	-	-	1	6	6
67	M.d.Kredit-u.Vers.w.verbund.Tätigk.	397	246	-	68	68	62	162	14	88	5
671	Mit dem Kreditwesen verbund.Tätigkeiten	37	21	-	8	8	5	14	2	15	-
6711	Effekten- und Warenterminbörsen	-	-	-	-	-	-	-	-	-	-
671100	Effekten- und Warenterminbörsen	-	-	-	-	-	-	-	-	-	-
6712	Effektenvermittlung und -verwaltung	12	6	-	3	3	3	10	-	-	-
671200	Effektenvermittlung und -verwaltung	12	6	-	3	3	3	10	-	-	-
6713	Sonst.m.d.Kreditw. verbund.Tätigkeiten	25	15	-	5	5	2	4	2	15	-
671300	Sonst.m.d.Kreditw. verbund.Tätigkeiten	25	15	-	5	5	2	4	2	15	-
672	Mit d. Versicherungsw. verbund.Tätigk.	360	225	-	60	60	57	148	12	73	5
6720	Mit d. Versicherungsw. verbund.Tätigk.	360	225	-	60	60	57	148	12	73	5
672000	Mit d. Versicherungsw. verbund.Tätigk.	360	225	-	60	60	57	148	12	73	5
K	Realitätenwesen, Unternehmensdienstl.	3435	1520	-	598	598	710	1968	351	2263	146
KA	Realitätenwesen, Unternehmensdienstl.	3435	1520	-	598	598	710	1968	351	2263	146
70	Realitätenwesen	377	166	-	93	93	66	175	25	154	14
701	Kauf und Verkauf von Realitäten	67	19	-	18	18	17	43	9	59	3
7011	Erschließung von Grundstücken	48	10	-	16	16	10	24	8	54	3
701100	Erschließung von Grundstücken	48	10	-	16	16	10	24	8	54	3
7012	Kauf und Verkauf von Realitäten	19	9	-	2	2	7	19	1	5	-
701200	Kauf und Verkauf von Realitäten	19	9	-	2	2	7	19	1	5	-
702	Vermietung von Realitäten	135	72	-	30	30	11	30	7	42	5
7020	Vermietung u.Verpachtung v.Realitäten	135	72	-	30	30	11	30	7	42	5
702001	Leasing von Realitäten	7	4	-	-	-	1	4	2	12	-
702002	Sonst.Vermiet.u.Verpacht.v.Realitäten	128	68	-	30	30	10	26	5	30	5
703	Vermittlung u.Verwaltung von Realitäten	175	75	-	45	45	38	102	9	53	6
7031	Vermittlung von Realitäten	126	61	-	30	30	24	57	7	42	3
703100	Vermittlung von Realitäten	126	61	-	30	30	24	57	7	42	3
7032	Verwaltung von Realitäten	49	14	-	15	15	14	45	2	11	3
703201	Verwaltung von Realitäten	45	11	-	14	14	14	45	2	11	3
703202	Hauswartung	4	3	-	1	1	-	-	-	-	-
71	Vermiet.bewegl.Sachen o.Bed.pers.	123	42	-	28	28	36	93	9	57	6
711	Vermiet. v. Kraftwagen bis 3,5t G.gew.	24	6	-	5	5	7	21	4	22	1
7110	Vermiet. v. Kraftwagen bis 3,5t G.gew.	24	6	-	5	5	7	21	4	22	1
711001	Leasing v. Kraftwagen bis 3,5t G.gew.	8	1	-	-	-	4	11	1	5	1
711002	Vermiet. v. Kraftwagen bis 3,5t G.gew.	16	5	-	5	5	3	10	3	17	-
712	Vermietung v. sonstigen Verkehrsmitteln	8	3	-	2	2	2	5	-	-	1
7121	Vermietung v. Landfahrzeugen (o. Kfz)	6	3	-	1	1	1	2	-	-	1
712101	Vermietung v. Schienenfahrzeugen	1	-	-	1	1	-	-	-	-	-
712102	Containerverleih	1	-	-	-	-	-	-	-	-	1
712103	Vermietung sonstiger Landfahrzeuge	4	3	-	-	-	1	2	-	-	-
7122	Vermietung v. Wasserfahrzeugen	-	-	-	-	-	-	-	-	-	-
712200	Vermietung v. Wasserfahrzeugen	-	-	-	-	-	-	-	-	-	-
7123	Vermietung v. Luftfahrzeugen	2	-	-	1	1	1	3	-	-	-
712300	Vermietung v. Luftfahrzeugen	2	-	-	1	1	1	3	-	-	-
713	Vermietung v. Maschinen und Geräten	26	5	-	5	5	11	29	4	26	-
7131	Vermietung v. lw. Maschinen u. Geräten	3	1	-	-	-	2	6	-	-	-
713100	Vermietung v. lw. Maschinen u. Geräten	3	1	-	-	-	2	6	-	-	-
7132	Vermietung v. Baumaschinen u. -geräten	10	1	-	3	3	4	9	1	7	-
713200	Vermietung v. Baumaschinen u. -geräten	10	1	-	3	3	4	9	1	7	-

davon mit ... unselbständig Beschäftigten													Beschäftigte insgesamt	davon		ÖNACE
10 - 19	20 - 49		50 - 99		100 - 199		200 - 499		500 - 999		1000 und mehr			SB	UB	
UB	A	UB	A	UB	A	UB	A	UB	A	UB	A	UB				
387	22	662	2	195	2	242	-	-	-	-	-	-	1813	-	1813	6603
296	18	501	1	97	2	242	-	-	-	-	-	-	1456	-	1456	660301
91	4	161	1	98	-	-	-	-	-	-	-	-	357	-	357	660302
53	1	22	1	52	-	-	-	-	-	-	-	-	808	363	445	67
-	-	-	1	52	-	-	-	-	-	-	-	-	116	27	89	671
-	-	-	-	-	-	-	-	-	-	-	-	-	-	-	-	6711
-	-	-	-	-	-	-	-	-	-	-	-	-	-	-	-	671100
-	-	-	-	-	-	-	-	-	-	-	-	-	22	9	13	6712
-	-	-	-	-	-	-	-	-	-	-	-	-	22	9	13	671200
-	-	-	1	52	-	-	-	-	-	-	-	-	94	18	76	6713
-	-	-	1	52	-	-	-	-	-	-	-	-	94	18	76	671300
53	1	22	-	-	-	-	-	-	-	-	-	-	692	336	356	672
53	1	22	-	-	-	-	-	-	-	-	-	-	692	336	356	6720
53	1	22	-	-	-	-	-	-	-	-	-	-	692	336	356	672000
1916	75	2253	18	1213	11	1386	6	1831	-	-	-	-	16488	3060	13428	K
1916	75	2253	18	1213	11	1386	6	1831	-	-	-	-	16488	3060	13428	KA
190	9	272	4	258	-	-	-	-	-	-	-	-	1424	282	1142	70
38	-	-	1	65	-	-	-	-	-	-	-	-	263	40	223	701
38	-	-	1	65	-	-	-	-	-	-	-	-	223	26	197	7011
38	-	-	1	65	-	-	-	-	-	-	-	-	223	26	197	701100
-	-	-	-	-	-	-	-	-	-	-	-	-	40	14	26	7012
-	-	-	-	-	-	-	-	-	-	-	-	-	40	14	26	701200
64	7	224	3	193	-	-	-	-	-	-	-	-	681	98	583	702
64	7	224	3	193	-	-	-	-	-	-	-	-	681	98	583	7020
-	-	-	-	-	-	-	-	-	-	-	-	-	20	4	16	702001
64	7	224	3	193	-	-	-	-	-	-	-	-	661	94	567	702002
88	2	48	-	-	-	-	-	-	-	-	-	-	480	144	336	703
37	1	20	-	-	-	-	-	-	-	-	-	-	296	110	186	7031
37	1	20	-	-	-	-	-	-	-	-	-	-	296	110	186	703100
51	1	28	-	-	-	-	-	-	-	-	-	-	184	34	150	7032
51	1	28	-	-	-	-	-	-	-	-	-	-	179	30	149	703201
-	-	-	-	-	-	-	-	-	-	-	-	-	5	4	1	703202
71	2	48	-	-	-	-	-	-	-	-	-	-	372	75	297	71
14	1	21	-	-	-	-	-	-	-	-	-	-	95	12	83	711
14	1	21	-	-	-	-	-	-	-	-	-	-	95	12	83	7110
14	1	21	-	-	-	-	-	-	-	-	-	-	52	1	51	711001
-	-	-	-	-	-	-	-	-	-	-	-	-	43	11	32	711002
11	-	-	-	-	-	-	-	-	-	-	-	-	24	6	18	712
11	-	-	-	-	-	-	-	-	-	-	-	-	20	6	14	7121
-	-	-	-	-	-	-	-	-	-	-	-	-	3	2	1	712101
11	-	-	-	-	-	-	-	-	-	-	-	-	11	-	11	712102
-	-	-	-	-	-	-	-	-	-	-	-	-	6	4	2	712103
-	-	-	-	-	-	-	-	-	-	-	-	-	-	-	-	7122
-	-	-	-	-	-	-	-	-	-	-	-	-	-	-	-	712200
-	-	-	-	-	-	-	-	-	-	-	-	-	4	-	4	7123
-	-	-	-	-	-	-	-	-	-	-	-	-	4	-	4	712300
-	1	27	-	-	-	-	-	-	-	-	-	-	105	18	87	713
-	-	-	-	-	-	-	-	-	-	-	-	-	7	1	6	7131
-	-	-	-	-	-	-	-	-	-	-	-	-	7	1	6	713100
-	1	27	-	-	-	-	-	-	-	-	-	-	53	7	46	7132
-	1	27	-	-	-	-	-	-	-	-	-	-	53	7	46	713200

Tabelle A2: Arbeitsstätten und Beschäftigte nach Unterklassen der ÖNACE 1995 und Beschäftigtengrößengruppen

ÖNACE 1995	Arbeitsstätten insgesamt	davon mit ... unselbständig Beschäftigten								
		0		1		2 - 4		5 - 9		10 - 19
		A	UB	A	UB	A	UB	A	UB	A
7133 Vermietung v. Bürom., Datenverarb.ger.	2	2	-	-	-	-	-	-	-	-
713301 Vermietung v. Büromaschinen	1	1	-	-	-	-	-	-	-	-
713302 Vermiet. v. Datenverarbeitungsgeräten	1	1	-	-	-	-	-	-	-	-
7134 Vermietung v. sonst.Masch. u. Geräten	11	1	-	2	2	5	14	3	19	-
713400 Vermietung v. sonst.Masch. u. Geräten	11	1	-	2	2	5	14	3	19	-
714 Vermietung v. Gebrauchsgütern a.n.g.	65	28	-	16	16	16	38	1	9	4
7140 Vermietung v. Gebrauchsgütern a.n.g.	65	28	-	16	16	16	38	1	9	4
714001 Vermietung v.Textilien u. Bekleidung	1	-	-	-	-	-	-	-	-	1
714002 Vermietung v.Sportausrüstung	20	14	-	2	2	3	6	-	-	1
714003 Videotheken	26	9	-	7	7	9	20	-	-	1
714004 Leihbücherei und Lesezirkel	7	-	-	4	4	2	6	1	9	-
714005 Vermiet. sonst.Gebrauchsgüter a.n.g.	11	5	-	3	3	2	6	-	-	1
72 Datenverarbeitung u. Datenbanken	451	267	-	67	67	58	160	33	221	14
721 Hardwareberatung	1	-	-	1	1	-	-	-	-	-
7210 Hardwareberatung	1	-	-	1	1	-	-	-	-	-
721000 Hardwareberatung	1	-	-	1	1	-	-	-	-	-
722 Softwarehäuser	152	74	-	21	21	24	64	18	127	8
7220 Softwarehäuser	152	74	-	21	21	24	64	18	127	8
722001 H.v.Standardsoftware	60	39	-	8	8	6	17	4	32	3
722002 H.v.Individualsoftware	92	35	-	13	13	18	47	14	95	5
723 Datenverarbeitungsdienste	257	174	-	37	37	26	77	10	62	5
7230 Datenverarbeitungsdienste	257	174	-	37	37	26	77	10	62	5
723000 Datenverarbeitungsdienste	257	174	-	37	37	26	77	10	62	5
724 Datenbanken	1	-	-	1	1	-	-	-	-	-
7240 Datenbanken	1	-	-	1	1	-	-	-	-	-
724000 Datenbanken	1	-	-	1	1	-	-	-	-	-
725 Rep.v.Büromasch., Datenverarb.geräten	20	5	-	6	6	6	13	3	19	-
7250 Rep.v.Büromasch., Datenverarb.geräten	20	5	-	6	6	6	13	3	19	-
725001 Instandh.u.Reparatur v.Büromaschinen	7	3	-	1	1	2	4	1	6	-
725002 Instandh.u.Rep.v.Datenverarb.geräten	13	2	-	5	5	4	9	2	13	-
726 Sonst.m.d.Datenverarb. verbund. Tätigk.	20	14	-	1	1	2	6	2	13	1
7260 Sonst.m.d.Datenverarb. verbund. Tätigk.	20	14	-	1	1	2	6	2	13	1
726000 Sonst.m.d.Datenverarb. verbund. Tätigk.	20	14	-	1	1	2	6	2	13	1
73 Forschung und Entwicklung	15	3	-	-	-	7	20	3	19	1
731 F&E: Natur-, Agrarwissensch. u. Medizin	7	2	-	-	-	3	9	1	5	1
7310 F&E: Natur-, Agrarwissensch. u. Medizin	7	2	-	-	-	3	9	1	5	1
731000 F&E: Natur-, Agrarwissensch. u. Medizin	7	2	-	-	-	3	9	1	5	1
732 F&E: Rechts-,Wirtsch.- u.Sozialwissen.	8	1	-	-	-	4	11	2	14	-
7320 F&E: Rechts-,Wirtsch.- u.Sozialwissen.	8	1	-	-	-	4	11	2	14	-
732000 F&E: Rechts-,Wirtsch.- u.Sozialwissen.	8	1	-	-	-	4	11	2	14	-
74 Erbring.v.unternehmensbez.Dienstl.	2469	1042	-	410	410	543	1520	281	1812	111
741 Rechts-, Steuer- u.Unternehmensberat.	870	306	-	135	135	234	652	136	883	49
7411 Rechtsberatung	216	8	-	28	28	115	347	59	369	6
741100 Rechtsberatung	216	8	-	28	28	115	347	59	369	6
7412 Wirtschaftsprüfung und Steuerberatung	292	106	-	35	35	52	142	62	426	31
741200 Wirtschaftsprüfung und Steuerberatung	292	106	-	35	35	52	142	62	426	31
7413 Markt- und Meinungsforschung	5	4	-	-	-	1	2	-	-	-
741300 Markt- und Meinungsforschung	5	4	-	-	-	1	2	-	-	-
7414 Unternehmens-u.Public-Relations-Berat.	270	166	-	51	51	39	92	11	67	3
741401 Unternehmensberatung	231	138	-	47	47	34	79	10	62	2
741402 Public-Relations-Beratung	39	28	-	4	4	5	13	1	5	1

davon mit ... unselbständig Beschäftigten													Beschäftigte insgesamt	davon		ÖNACE
10 - 19	20 - 49		50 - 99		100 - 199		200 - 499		500 - 999		1000 und mehr			SB	UB	
UB	A	UB	A	UB	A	UB	A	UB	A	UB	A	UB				
-	-	-	-	-	-	-	-	-	-	-	-	-	3	3	-	7133
-	-	-	-	-	-	-	-	-	-	-	-	-	2	2	-	713301
-	-	-	-	-	-	-	-	-	-	-	-	-	1	1	-	713302
-	-	-	-	-	-	-	-	-	-	-	-	-	42	7	35	7134
-	-	-	-	-	-	-	-	-	-	-	-	-	42	7	35	713400
46	-	-	-	-	-	-	-	-	-	-	-	-	148	39	109	714
46	-	-	-	-	-	-	-	-	-	-	-	-	148	39	109	7140
13	-	-	-	-	-	-	-	-	-	-	-	-	13	-	13	714001
11	-	-	-	-	-	-	-	-	-	-	-	-	32	13	19	714002
12	-	-	-	-	-	-	-	-	-	-	-	-	55	16	39	714003
-	-	-	-	-	-	-	-	-	-	-	-	-	19	-	19	714004
10	-	-	-	-	-	-	-	-	-	-	-	-	29	10	19	714005
196	8	272	2	140	1	143	1	201	-	-	-	-	1815	415	1400	72
-	-	-	-	-	-	-	-	-	-	-	-	-	2	1	1	721
-	-	-	-	-	-	-	-	-	-	-	-	-	2	1	1	7210
-	-	-	-	-	-	-	-	-	-	-	-	-	2	1	1	721000
119	5	176	1	59	1	143	-	-	-	-	-	-	855	146	709	722
119	5	176	1	59	1	143	-	-	-	-	-	-	855	146	709	7220
38	-	-	-	-	-	-	-	-	-	-	-	-	154	59	95	722001
81	5	176	1	59	1	143	-	-	-	-	-	-	701	87	614	722002
63	3	96	1	81	-	-	1	201	-	-	-	-	854	237	617	723
63	3	96	1	81	-	-	1	201	-	-	-	-	854	237	617	7230
63	3	96	1	81	-	-	1	201	-	-	-	-	854	237	617	723000
-	-	-	-	-	-	-	-	-	-	-	-	-	1	-	1	724
-	-	-	-	-	-	-	-	-	-	-	-	-	1	-	1	7240
-	-	-	-	-	-	-	-	-	-	-	-	-	1	-	1	724000
-	-	-	-	-	-	-	-	-	-	-	-	-	51	13	38	725
-	-	-	-	-	-	-	-	-	-	-	-	-	51	13	38	7250
-	-	-	-	-	-	-	-	-	-	-	-	-	15	4	11	725001
-	-	-	-	-	-	-	-	-	-	-	-	-	36	9	27	725002
14	-	-	-	-	-	-	-	-	-	-	-	-	52	18	34	726
14	-	-	-	-	-	-	-	-	-	-	-	-	52	18	34	7260
14	-	-	-	-	-	-	-	-	-	-	-	-	52	18	34	726000
14	1	38	-	-	-	-	-	-	-	-	-	-	94	3	91	73
14	-	-	-	-	-	-	-	-	-	-	-	-	29	1	28	731
14	-	-	-	-	-	-	-	-	-	-	-	-	29	1	28	7310
14	-	-	-	-	-	-	-	-	-	-	-	-	29	1	28	731000
-	1	38	-	-	-	-	-	-	-	-	-	-	65	2	63	732
-	1	38	-	-	-	-	-	-	-	-	-	-	65	2	63	7320
-	1	38	-	-	-	-	-	-	-	-	-	-	65	2	63	732000
1445	55	1623	12	815	10	1243	5	1630	-	-	-	-	12783	2285	10498	74
644	9	228	1	56	-	-	-	-	-	-	-	-	3435	837	2598	741
67	-	-	-	-	-	-	-	-	-	-	-	-	1073	262	811	7411
67	-	-	-	-	-	-	-	-	-	-	-	-	1073	262	811	741100
396	6	143	-	-	-	-	-	-	-	-	-	-	1413	271	1142	7412
396	6	143	-	-	-	-	-	-	-	-	-	-	1413	271	1142	741200
-	-	-	-	-	-	-	-	-	-	-	-	-	6	4	2	7413
-	-	-	-	-	-	-	-	-	-	-	-	-	6	4	2	741300
43	-	-	-	-	-	-	-	-	-	-	-	-	510	257	253	7414
29	-	-	-	-	-	-	-	-	-	-	-	-	438	221	217	741401
14	-	-	-	-	-	-	-	-	-	-	-	-	72	36	36	741402

Tabelle A2: Arbeitsstätten und Beschäftigte nach Unterklassen der ÖNACE 1995 und Beschäftigtengrößengruppen

ÖNACE 1995		Arbeitsstätten insgesamt	davon mit ... unselbständig Beschäftigten								
			0		1		2 - 4		5 - 9		10 - 19
			A	UB	A	UB	A	UB	A	UB	A
7415	Beteiligungsgesellschaften	87	22	-	21	21	27	69	4	21	9
741500	Beteiligungsgesellschaften	87	22	-	21	21	27	69	4	21	9
742	Architektur- und Ingenieurbüros	611	240	-	132	132	131	372	62	404	34
7420	Architektur- und Ingenieurbüros	611	240	-	132	132	131	372	62	404	34
742001	Architekturbüros	197	72	-	46	46	50	140	18	108	7
742002	Ingenieurbüros	414	168	-	86	86	81	232	44	296	27
743	Techn., physikal. u. chem. Untersuchung	110	56	-	15	15	22	65	8	55	3
7430	Techn., physikal. u. chem. Untersuchung	110	56	-	15	15	22	65	8	55	3
743000	Techn., physikal. u. chem. Untersuchung	110	56	-	15	15	22	65	8	55	3
744	Werbewesen	257	151	-	42	42	36	97	17	99	5
7440	Werbewesen	257	151	-	42	42	36	97	17	99	5
744001	Werbegestaltung	181	108	-	30	30	28	78	9	54	3
744002	Werbemittelverbreitung	76	43	-	12	12	8	19	8	45	2
745	Gewerbsm. Vermittlung v. Arbeitskräften	57	3	-	11	11	7	19	6	38	8
7450	Vermittl.u.Überlass. v. Arbeitskräften	57	3	-	11	11	7	19	6	38	8
745001	Vermittlung von Arbeitskräften	6	1	-	3	3	-	-	-	-	2
745002	Vermittlung von Führungskräften	3	-	-	1	1	1	2	-	-	-
745003	Überlassung von Arbeitskräften	48	2	-	7	7	6	17	6	38	6
746	Detekteien- und Schutzdienste	26	8	-	2	2	8	27	4	29	1
7460	Detekteien- und Schutzdienste	26	8	-	2	2	8	27	4	29	1
746001	Bewachungs- und Schutzdienste	17	5	-	1	1	4	13	3	21	1
746002	Berufsdetektive	9	3	-	1	1	4	14	1	8	-
747	Reinigungsgewerbe	101	10	-	15	15	39	115	21	120	2
7470	Reinigungsgewerbe	101	10	-	15	15	39	115	21	120	2
747001	Fensterputzerei und Raumpflege	43	8	-	9	9	7	20	4	26	1
747002	Rauchfangkehrer	51	1	-	5	5	31	92	13	68	1
747003	Desinfektion u. Schädlingsbekämpfung	5	1	-	1	1	-	-	3	18	-
747004	Tank- und Kesselreinigung	2	-	-	-	-	1	3	1	8	-
748	Erbring.v. s. unternehmensbez. Dienstl.	437	268	-	58	58	66	173	27	184	9
7481	Fotoateliers und Fotolabors	48	28	-	6	6	12	31	2	15	-
748101	Fotoateliers	39	26	-	4	4	7	16	2	15	-
748102	Fotolabors	9	2	-	2	2	5	15	-	-	-
7482	Abfüll- und Verpackungsgewerbe	1	-	-	-	-	1	2	-	-	-
748200	Abfüll- und Verpackungsgewerbe	1	-	-	-	-	1	2	-	-	-
7483	Schreib-u.Übers.büros,Photokopieranst.	96	67	-	12	12	10	28	4	26	3
748301	Schreibbüros	37	23	-	7	7	4	10	1	5	2
748302	Übersetzungsbüros und Dolmetscher	40	36	-	2	2	1	2	1	8	-
748303	Lichtpaus- und Photokopieranstalten	19	8	-	3	3	5	16	2	13	1
7484	Erbr.v.unternehmensbez.Dienstl. a.n.g.	292	173	-	40	40	43	112	21	143	6
748401	Messe-,Ausstellungs- u.Kongresswesen	18	8	-	2	2	6	16	-	-	1
748402	Inkassobüros	6	3	-	-	-	-	-	1	8	1
748403	Ateliers f.Textil-, Möbel u.ä.Design	35	26	-	3	3	6	15	-	-	-
748404	Künstleragenturen	20	15	-	2	2	2	4	1	7	-
748405	Erbr.v.s. unternehmensbez. Dienstl.	213	121	-	33	33	29	77	19	128	4
L	Öffentl. Verwaltung, Sozialversich.	525	-	-	24	24	60	189	148	1043	133
LA	Öffentl. Verwaltung, Sozialversich.	525	-	-	24	24	60	189	148	1043	133
75	Öffentl. Verwaltung, Sozialversich.	525	-	-	24	24	60	189	148	1043	133
751	Öffentliche Verwaltung	323	-	-	17	17	44	135	79	556	87
7511	Allgemeine öffentliche Verwaltung	214	-	-	4	4	15	45	59	434	65
751100	Allgemeine öffentliche Verwaltung	214	-	-	4	4	15	45	59	434	65
7512	Öff.Verwaltung:Gesundh.,Bildung,Kultur	35	-	-	4	4	10	29	3	16	6
751200	Öff.Verwaltung:Gesundh.,Bildung,Kultur	35	-	-	4	4	10	29	3	16	6

davon mit ... unselbständig Beschäftigten													Beschäftigte insgesamt	davon		ÖNACE
10 - 19	20 - 49		50 - 99		100 - 199		200 - 499		500 - 999		1000 und mehr			SB	UB	
UB	A	UB	A	UB	A	UB	A	UB	A	UB	A	UB				
138	3	85	1	56	-	-	-	-	-	-	-	-	433	43	390	7415
138	3	85	1	56	-	-	-	-	-	-	-	-	433	43	390	741500
438	11	351	1	56	-	-	-	-	-	-	-	-	2371	618	1753	742
438	11	351	1	56	-	-	-	-	-	-	-	-	2371	618	1753	7420
85	4	113	-	-	-	-	-	-	-	-	-	-	692	200	492	742001
353	7	238	1	56	-	-	-	-	-	-	-	-	1679	418	1261	742002
38	4	98	-	-	1	118	1	343	-	-	-	-	837	105	732	743
38	4	98	-	-	1	118	1	343	-	-	-	-	837	105	732	7430
38	4	98	-	-	1	118	1	343	-	-	-	-	837	105	732	743000
56	5	151	1	67	-	-	-	-	-	-	-	-	740	228	512	744
56	5	151	1	67	-	-	-	-	-	-	-	-	740	228	512	7440
34	2	63	1	67	-	-	-	-	-	-	-	-	483	157	326	744001
22	3	88	-	-	-	-	-	-	-	-	-	-	257	71	186	744002
121	11	330	6	389	3	369	2	523	-	-	-	-	1827	27	1800	745
121	11	330	6	389	3	369	2	523	-	-	-	-	1827	27	1800	7450
27	-	-	-	-	-	-	-	-	-	-	-	-	33	3	30	745001
-	1	22	-	-	-	-	-	-	-	-	-	-	27	2	25	745002
94	10	308	6	389	3	369	2	523	-	-	-	-	1767	22	1745	745003
19	1	21	-	-	2	212	-	-	-	-	-	-	325	15	310	746
19	1	21	-	-	2	212	-	-	-	-	-	-	325	15	310	7460
19	1	21	-	-	2	212	-	-	-	-	-	-	293	6	287	746001
-	-	-	-	-	-	-	-	-	-	-	-	-	32	9	23	746002
23	5	165	3	247	4	544	2	764	-	-	-	-	2074	81	1993	747
23	5	165	3	247	4	544	2	764	-	-	-	-	2074	81	1993	7470
12	5	165	3	247	4	544	2	764	-	-	-	-	1813	26	1787	747001
11	-	-	-	-	-	-	-	-	-	-	-	-	226	50	176	747002
-	-	-	-	-	-	-	-	-	-	-	-	-	22	3	19	747003
-	-	-	-	-	-	-	-	-	-	-	-	-	13	2	11	747004
106	9	279	-	-	-	-	-	-	-	-	-	-	1174	374	800	748
-	-	-	-	-	-	-	-	-	-	-	-	-	99	47	52	7481
-	-	-	-	-	-	-	-	-	-	-	-	-	75	40	35	748101
-	-	-	-	-	-	-	-	-	-	-	-	-	24	7	17	748102
-	-	-	-	-	-	-	-	-	-	-	-	-	2	-	2	7482
-	-	-	-	-	-	-	-	-	-	-	-	-	2	-	2	748200
32	-	-	-	-	-	-	-	-	-	-	-	-	189	91	98	7483
22	-	-	-	-	-	-	-	-	-	-	-	-	78	34	44	748301
-	-	-	-	-	-	-	-	-	-	-	-	-	53	41	12	748302
10	-	-	-	-	-	-	-	-	-	-	-	-	58	16	42	748303
74	9	279	-	-	-	-	-	-	-	-	-	-	884	236	648	7484
10	1	34	-	-	-	-	-	-	-	-	-	-	75	13	62	748401
13	1	26	-	-	-	-	-	-	-	-	-	-	53	6	47	748402
-	-	-	-	-	-	-	-	-	-	-	-	-	50	32	18	748403
-	-	-	-	-	-	-	-	-	-	-	-	-	34	21	13	748404
51	7	219	-	-	-	-	-	-	-	-	-	-	672	164	508	748405
1826	100	3082	29	2004	21	2758	9	2761	1	536	-	-	14223	-	14223	L
1826	100	3082	29	2004	21	2758	9	2761	1	536	-	-	14223	-	14223	LA
1826	100	3082	29	2004	21	2758	9	2761	1	536	-	-	14223	-	14223	75
1214	62	1984	17	1146	13	1642	4	1229	-	-	-	-	7923	-	7923	751
913	45	1388	12	815	10	1209	4	1229	-	-	-	-	6037	-	6037	7511
913	45	1388	12	815	10	1209	4	1229	-	-	-	-	6037	-	6037	751100
73	7	258	4	259	1	176	-	-	-	-	-	-	815	-	815	7512
73	7	258	4	259	1	176	-	-	-	-	-	-	815	-	815	751200

Tabelle A2: Arbeitsstätten und Beschäftigte nach Unterklassen der ÖNACE 1995 und Beschäftigtengrößengruppen

ÖNACE 1995		Arbeitsstätten insgesamt	davon mit ... unselbständig Beschäftigten								
			0		1		2 - 4		5 - 9		10 - 19
			A	UB	A	UB	A	UB	A	UB	A
7513	Wirtschaftsförderung u. -ordnung	72	-	-	9	9	18	59	16	101	16
751300	Wirtschaftsförderung u. -ordnung	72	-	-	9	9	18	59	16	101	16
7514	S.m.d. öff.Verwaltung verbund. Tätigk.	2	-	-	-	-	1	2	1	5	-
751400	S.m.d. öff.Verwaltung verbund. Tätigk.	2	-	-	-	-	1	2	1	5	-
752	Auswärt. Angelegen., Landesverteid.	177	-	-	7	7	14	47	66	466	41
7521	Auswärtige Angelegenheiten	-	-	-	-	-	-	-	-	-	-
752100	Auswärtige Angelegenheiten	-	-	-	-	-	-	-	-	-	-
7522	Landesverteidigung	25	-	-	1	1	2	6	4	32	4
752200	Landesverteidigung	25	-	-	1	1	2	6	4	32	4
7523	Justiz	15	-	-	-	-	1	4	4	33	2
752300	Justiz	15	-	-	-	-	1	4	4	33	2
7524	Öffentliche Sicherheit und Ordnung	129	-	-	2	2	10	34	58	401	34
752400	Öffentliche Sicherheit und Ordnung	129	-	-	2	2	10	34	58	401	34
7525	Feuerwehr	8	-	-	4	4	1	3	-	-	1
752500	Feuerwehr	8	-	-	4	4	1	3	-	-	1
753	Sozialversicherung	25	-	-	-	-	2	7	3	21	5
7530	Sozialversicherung	25	-	-	-	-	2	7	3	21	5
753000	Sozialversicherung	25	-	-	-	-	2	7	3	21	5
M	Unterrichtswesen	993	57	-	36	36	214	640	280	1860	191
MA	Unterrichtswesen	993	57	-	36	36	214	640	280	1860	191
80	Unterrichtswesen	993	57	-	36	36	214	640	280	1860	191
801	Kindergärten, Volksschulen	629	5	-	18	18	181	549	240	1600	147
8010	Kindergärten, Volksschulen	629	5	-	18	18	181	549	240	1600	147
801001	Kindergärten	309	5	-	5	5	123	376	118	759	46
801002	Volksschulen	320	-	-	13	13	58	173	122	841	101
802	Weiterführende Schulen	206	-	-	2	2	6	18	12	81	24
8021	Allgemeinbildende weiterfüh. Schulen	143	-	-	-	-	4	12	7	47	13
802101	Hauptschulen u. Polytechn. Lehrgänge	119	-	-	-	-	4	12	7	47	11
802102	Allgemeinbildende höhere Schulen	24	-	-	-	-	-	-	-	-	2
8022	Berufsbildende weiterführende Schulen	63	-	-	2	2	2	6	5	34	11
802201	Berufsbildende Pflichtschulen	13	-	-	-	-	-	-	1	6	1
802202	Berufsbildende mittlere Schulen	26	-	-	2	2	2	6	4	28	8
802203	Berufsbildende höhere Schulen	24	-	-	-	-	-	-	-	-	2
803	Hochschulen	9	-	-	1	1	-	-	-	-	3
8030	Hochschulen	9	-	-	1	1	-	-	-	-	3
803000	Hochschulen	9	-	-	1	1	-	-	-	-	3
804	Erwachsenenbildung u. sonst. Unterricht	149	52	-	15	15	27	73	28	179	17
8041	Fahrschulen	29	4	-	-	-	6	20	14	96	5
804101	Kraffahrschulen	25	1	-	-	-	5	16	14	96	5
804102	Sonstige Fahrschulen	4	3	-	-	-	1	4	-	-	-
8042	Erwachsenenbildung u. Unterricht a.n.g.	120	48	-	15	15	21	53	14	83	12
804200	Erwachsenenbildung u. Unterricht a.n.g.	120	48	-	15	15	21	53	14	83	12
N	Gesundheits-, Veterinär- u. Sozialw.	1748	464	-	290	290	643	1829	190	1171	70
NA	Gesundheits-, Veterinär- u. Sozialw.	1748	464	-	290	290	643	1829	190	1171	70
85	Gesundheits-, Veterinär- u. Sozialw.	1748	464	-	290	290	643	1829	190	1171	70
851	Gesundheitswesen	1376	396	-	213	213	562	1602	133	795	33
8511	Krankenhäuser	32	-	-	-	-	2	6	6	32	5
851100	Krankenhäuser	32	-	-	-	-	2	6	6	32	5

davon mit ... unselbständig Beschäftigten													Beschäftigte insgesamt	davon		ÖNACE
10 - 19	20 - 49		50 - 99		100 - 199		200 - 499		500 - 999		1000 und mehr			SB	UB	
UB	A	UB	A	UB	A	UB	A	UB	A	UB	A	UB				
228	10	338	1	72	2	257	-	-	-	-	-	-	1064	-	1064	7513
228	10	338	1	72	2	257	-	-	-	-	-	-	1064	-	1064	751300
-	-	-	-	-	-	-	-	-	-	-	-	-	7	-	7	7514
-	-	-	-	-	-	-	-	-	-	-	-	-	7	-	7	751400
546	30	855	7	504	7	1009	4	1092	1	536	-	-	5062	-	5062	752
-	-	-	-	-	-	-	-	-	-	-	-	-	-	-	-	7521
-	-	-	-	-	-	-	-	-	-	-	-	-	-	-	-	752100
59	4	107	3	204	4	544	2	484	1	536	-	-	1973	-	1973	7522
59	4	107	3	204	4	544	2	484	1	536	-	-	1973	-	1973	752200
30	4	109	2	153	2	283	-	-	-	-	-	-	612	-	612	7523
30	4	109	2	153	2	283	-	-	-	-	-	-	612	-	612	752300
441	21	600	1	78	1	182	2	608	-	-	-	-	2346	-	2346	7524
441	21	600	1	78	1	182	2	608	-	-	-	-	2346	-	2346	752400
16	1	39	1	69	-	-	-	-	-	-	-	-	131	-	131	7525
16	1	39	1	69	-	-	-	-	-	-	-	-	131	-	131	752500
66	8	243	5	354	1	107	1	440	-	-	-	-	1238	-	1238	753
66	8	243	5	354	1	107	1	440	-	-	-	-	1238	-	1238	7530
66	8	243	5	354	1	107	1	440	-	-	-	-	1238	-	1238	753000
2634	163	4927	41	2768	10	1169	1	478	-	-	-	-	14629	117	14512	M
2634	163	4927	41	2768	10	1169	1	478	-	-	-	-	14629	117	14512	MA
2634	163	4927	41	2768	10	1169	1	478	-	-	-	-	14629	117	14512	80
1995	38	1001	-	-	-	-	-	-	-	-	-	-	5168	5	5163	801
1995	38	1001	-	-	-	-	-	-	-	-	-	-	5168	5	5163	8010
613	12	334	-	-	-	-	-	-	-	-	-	-	2092	5	2087	801001
1382	26	667	-	-	-	-	-	-	-	-	-	-	3076	-	3076	801002
350	113	3564	41	2768	8	933	-	-	-	-	-	-	7716	-	7716	802
193	89	2814	26	1721	4	428	-	-	-	-	-	-	5215	-	5215	8021
165	81	2514	15	891	1	114	-	-	-	-	-	-	3743	-	3743	802101
28	8	300	11	830	3	314	-	-	-	-	-	-	1472	-	1472	802102
157	24	750	15	1047	4	505	-	-	-	-	-	-	2501	-	2501	8022
18	8	225	3	185	-	-	-	-	-	-	-	-	434	-	434	802201
105	10	295	-	-	-	-	-	-	-	-	-	-	436	-	436	802202
34	6	230	12	862	4	505	-	-	-	-	-	-	1631	-	1631	802203
39	2	63	-	-	2	236	1	478	-	-	-	-	817	-	817	803
39	2	63	-	-	2	236	1	478	-	-	-	-	817	-	817	8030
39	2	63	-	-	2	236	1	478	-	-	-	-	817	-	817	803000
250	10	299	-	-	-	-	-	-	-	-	-	-	928	112	816	804
66	-	-	-	-	-	-	-	-	-	-	-	-	215	33	182	8041
66	-	-	-	-	-	-	-	-	-	-	-	-	206	28	178	804101
-	-	-	-	-	-	-	-	-	-	-	-	-	9	5	4	804102
184	10	299	-	-	-	-	-	-	-	-	-	-	713	79	634	8042
184	10	299	-	-	-	-	-	-	-	-	-	-	713	79	634	804200
944	55	1750	18	1189	8	1098	7	2052	1	745	2	6005	18500	1427	17073	N
944	55	1750	18	1189	8	1098	7	2052	1	745	2	6005	18500	1427	17073	NA
944	55	1750	18	1189	8	1098	7	2052	1	745	2	6005	18500	1427	17073	85
417	15	524	7	469	7	903	7	2052	1	745	2	6005	14970	1245	13725	851
72	1	30	2	114	6	791	7	2052	1	745	2	6005	9847	-	9847	8511
72	1	30	2	114	6	791	7	2052	1	745	2	6005	9847	-	9847	851100

Tabelle A2: Arbeitsstätten und Beschäftigte nach Unterklassen der ÖNACE 1995 und Beschäftigtengrößengruppen

ÖNACE 1995		Arbeits- stätten insge- samt	davon mit ... unselbständig Beschäftigten								
			0		1		2 - 4		5 - 9		10 - 19
			A	UB	A	UB	A	UB	A	UB	A
8512	Arztpraxen (ohne Zahnarztpraxen)	873	244	-	156	156	398	1115	58	352	14
851201	Ambulatorien	3	-	-	-	-	1	3	-	-	-
851202	Facharztpraxen	469	149	-	92	92	176	499	39	239	12
851203	Praxen von Ärzten f.Allgemeinmedizin	401	95	-	64	64	221	613	19	113	2
8513	Zahnarztpraxen	233	11	-	25	25	130	390	62	362	5
851301	Zahnambulatorien	1	-	-	-	-	-	-	-	-	1
851302	Zahnarztpraxen	232	11	-	25	25	130	390	62	362	4
8514	Gesundheitswesen a.n.g.	238	141	-	32	32	32	91	7	49	9
851401	Krankentransporte u. Rettungsdienste	22	-	-	4	4	7	19	1	5	2
851402	Hauskrankenpflege	18	3	-	1	1	2	4	1	7	4
851403	Psychologische Psychotherapeuten	78	61	-	10	10	6	20	1	7	-
851404	Sonstiges Gesundheitswesen a.n.g.	120	77	-	17	17	17	48	4	30	3
852	Veterinärwesen	122	53	-	44	44	21	47	3	21	1
8520	Veterinärwesen	122	53	-	44	44	21	47	3	21	1
852000	Veterinärwesen	122	53	-	44	44	21	47	3	21	1
853	Sozialwesen	250	15	-	33	33	60	180	54	355	36
8531	Heime (o.Fremden-,Erholungs-u.Ferienh.)	95	3	-	10	10	17	55	15	96	18
853101	Altenheime	63	2	-	8	8	10	33	8	52	10
853102	Sonstige Heime	32	1	-	2	2	7	22	7	44	8
8532	Sozialwesen a.n.g.	155	12	-	23	23	43	125	39	259	18
853200	Sozialwesen a.n.g.	155	12	-	23	23	43	125	39	259	18
O	Erbring.v.sonst.öffentl.u.pers.Dienstl.	2027	626	-	435	435	591	1622	251	1581	75
OA	Erbring.v.sonst.öffentl.u.pers.Dienstl.	2027	626	-	435	435	591	1622	251	1581	75
90	Abwasser- u.Abfallbes.u.s.Entsorg.	86	13	-	19	19	15	42	20	120	9
900	Abwasser- u.Abfallbes.u.s.Entsorg.	86	13	-	19	19	15	42	20	120	9
9000	Abwasser- u.Abfallbes.u.s.Entsorg.	86	13	-	19	19	15	42	20	120	9
900001	Müllabfuhr	14	1	-	4	4	1	2	4	26	1
900002	Mülldeponien, Müllverbrennung	14	1	-	2	2	4	13	3	18	2
900003	Entsorgung von Sondermüll	8	1	-	-	-	2	6	2	13	2
900004	Kanalisation und Kläranlagen	42	6	-	11	11	7	19	11	63	3
900005	Schneeräumung	5	3	-	2	2	-	-	-	-	-
900006	Sonstige Entsorgung a.n.g.	3	1	-	-	-	1	2	-	-	1
91	Interessenvertretungen, Vereine	321	5	-	131	131	107	273	44	291	20
911	Wirtschaftsverbände, Berufsorganisat.	36	-	-	4	4	12	33	10	63	7
9111	Wirtschafts- und Arbeitgeberverbände	28	-	-	3	3	8	22	7	47	7
911100	Wirtschafts- und Arbeitgeberverbände	28	-	-	3	3	8	22	7	47	7
9112	Berufsorganisationen	8	-	-	1	1	4	11	3	16	-
911200	Berufsorganisationen	8	-	-	1	1	4	11	3	16	-
912	Arbeitnehmervereinigungen	22	-	-	1	1	12	34	5	30	1
9120	Arbeitnehmervereinigungen	22	-	-	1	1	12	34	5	30	1
912001	Öffentl.-rechtl. Arbeitnehmerv.	8	-	-	-	-	2	5	4	21	1
912002	Nicht öffentl.-rechtl.Arbeitnehmerv.	14	-	-	1	1	10	29	1	9	-
913	Kirchl. Vereinigungen, polit. Parteien	263	5	-	126	126	83	206	29	198	12
9131	Kirchl.u.sonst.religiöse Vereinigungen	150	2	-	79	79	52	128	11	79	4
913100	Kirchl.u.sonst.religiöse Vereinigungen	150	2	-	79	79	52	128	11	79	4
9132	Politische Parteien	28	2	-	14	14	8	19	1	5	2
913200	Politische Parteien	28	2	-	14	14	8	19	1	5	2
9133	Sonst.Interessenvertr.u.Vereine a.n.g.	85	1	-	33	33	23	59	17	114	6
913300	Sonst.Interessenvertr.u.Vereine a.n.g.	85	1	-	33	33	23	59	17	114	6
92	Kultur, Sport und Unterhaltung	710	342	-	132	132	141	393	58	370	22
921	Filmherstellung, -verleih, Kinos	70	36	-	11	11	16	44	4	26	3
9211	Film- und Videoherstellung	56	35	-	7	7	11	32	3	17	-
921101	Kino- und Fernsehfilmherstellung	53	33	-	7	7	10	30	3	17	-

davon mit ... unselbständig Beschäftigten													Beschäftigte insgesamt	davon		ÖNACE
10 - 19	20 - 49		50 - 99		100 - 199		200 - 499		500 - 999		1000 und mehr			SB	UB	
UB	A	UB	A	UB	A	UB	A	UB	A	UB	A	UB				
164	3	112	-	-	-	-	-	-	-	-	-	-	2730	831	1899	8512
-	2	72	-	-	-	-	-	-	-	-	-	-	77	2	75	851201
138	1	40	-	-	-	-	-	-	-	-	-	-	1471	463	1008	851202
26	-	-	-	-	-	-	-	-	-	-	-	-	1182	366	816	851203
59	-	-	-	-	-	-	-	-	-	-	-	-	1063	227	836	8513
13	-	-	-	-	-	-	-	-	-	-	-	-	13	-	13	851301
46	-	-	-	-	-	-	-	-	-	-	-	-	1050	227	823	851302
122	11	382	5	355	1	112	-	-	-	-	-	-	1330	187	1143	8514
24	7	244	1	78	-	-	-	-	-	-	-	-	374	-	374	851401
55	4	138	3	217	-	-	-	-	-	-	-	-	426	4	422	851402
-	-	-	-	-	-	-	-	-	-	-	-	-	115	78	37	851403
43	-	-	1	60	1	112	-	-	-	-	-	-	415	105	310	851404
19	-	-	-	-	-	-	-	-	-	-	-	-	257	126	131	852
19	-	-	-	-	-	-	-	-	-	-	-	-	257	126	131	8520
19	-	-	-	-	-	-	-	-	-	-	-	-	257	126	131	852000
508	40	1226	11	720	1	195	-	-	-	-	-	-	3273	56	3217	853
267	26	791	6	403	-	-	-	-	-	-	-	-	1661	39	1622	8531
167	21	655	4	292	-	-	-	-	-	-	-	-	1236	29	1207	853101
100	5	136	2	111	-	-	-	-	-	-	-	-	425	10	415	853102
241	14	435	5	317	1	195	-	-	-	-	-	-	1612	17	1595	8532
241	14	435	5	317	1	195	-	-	-	-	-	-	1612	17	1595	853200
985	30	852	9	554	7	944	3	908	-	-	-	-	9222	1341	7881	O
985	30	852	9	554	7	944	3	908	-	-	-	-	9222	1341	7881	OA
116	6	173	3	163	-	-	1	354	-	-	-	-	1019	32	987	90
116	6	173	3	163	-	-	1	354	-	-	-	-	1019	32	987	900
116	6	173	3	163	-	-	1	354	-	-	-	-	1019	32	987	9000
11	2	57	-	-	-	-	1	354	-	-	-	-	461	7	454	900001
29	1	32	1	50	-	-	-	-	-	-	-	-	147	3	144	900002
26	-	-	1	53	-	-	-	-	-	-	-	-	102	4	98	900003
36	3	84	1	60	-	-	-	-	-	-	-	-	286	13	273	900004
-	-	-	-	-	-	-	-	-	-	-	-	-	6	4	2	900005
14	-	-	-	-	-	-	-	-	-	-	-	-	17	1	16	900006
262	7	233	3	206	4	447	-	-	-	-	-	-	1843	-	1843	91
80	1	22	-	-	2	236	-	-	-	-	-	-	438	-	438	911
80	1	22	-	-	2	236	-	-	-	-	-	-	410	-	410	9111
80	1	22	-	-	2	236	-	-	-	-	-	-	410	-	410	911100
-	-	-	-	-	-	-	-	-	-	-	-	-	28	-	28	9112
-	-	-	-	-	-	-	-	-	-	-	-	-	28	-	28	911200
19	1	43	1	66	1	101	-	-	-	-	-	-	294	-	294	912
19	1	43	1	66	1	101	-	-	-	-	-	-	294	-	294	9120
19	-	-	-	-	1	101	-	-	-	-	-	-	146	-	146	912001
-	1	43	1	66	-	-	-	-	-	-	-	-	148	-	148	912002
163	5	168	2	140	1	110	-	-	-	-	-	-	1111	-	1111	913
52	-	-	2	140	-	-	-	-	-	-	-	-	478	-	478	9131
52	-	-	2	140	-	-	-	-	-	-	-	-	478	-	478	913100
32	1	29	-	-	-	-	-	-	-	-	-	-	99	-	99	9132
32	1	29	-	-	-	-	-	-	-	-	-	-	99	-	99	913200
79	4	139	-	-	1	110	-	-	-	-	-	-	534	-	534	9133
79	4	139	-	-	1	110	-	-	-	-	-	-	534	-	534	913300
297	12	305	-	-	2	353	1	251	-	-	-	-	2657	556	2101	92
46	-	-	-	-	-	-	-	-	-	-	-	-	196	69	127	921
-	-	-	-	-	-	-	-	-	-	-	-	-	115	59	56	9211
-	-	-	-	-	-	-	-	-	-	-	-	-	110	56	54	921101

Tabelle A2: Arbeitsstätten und Beschäftigte nach Unterklassen der ÖNACE 1995 und Beschäftigtengrößengruppen

ÖNACE 1995	Arbeitsstätten insgesamt	davon mit ... unselbständig Beschäftigten								
		0		1		2 - 4		5 - 9		10 - 19
		A	UB	A	UB	A	UB	A	UB	A
921102 Werbefilmherstellung	2	1	-	-	-	1	2	-	-	-
921103 Wirtschaftsfilmherstellung	1	1	-	-	-	-	-	-	-	-
9212 Filmverleih und Videoprogrammanbieter	5	1	-	1	1	1	2	1	9	1
921200 Filmverleih und Videoprogrammanbieter	5	1	-	1	1	1	2	1	9	1
9213 Lichtspieltheater (Kinos)	9	-	-	3	3	4	10	-	-	2
921300 Lichtspieltheater (Kinos)	9	-	-	3	3	4	10	-	-	2
922 Hörfunk- und Fernsehanstalten	10	1	-	2	2	2	6	3	16	-
9220 Hörfunk- und Fernsehanstalten	10	1	-	2	2	2	6	3	16	-
922000 Hörfunk- und Fernsehanstalten	10	1	-	2	2	2	6	3	16	-
923 Erbr.v.s. kultur. u. unterh. Leistungen	208	144	-	28	28	25	67	7	44	1
9231 Künstler. u. schriftst. Tätigkeiten	132	103	-	15	15	8	20	3	21	1
923100 Künstler. u. schriftst. Tätigkeiten	132	103	-	15	15	8	20	3	21	1
9232 Betrieb u.techn.Hilfsdienste f.kult.L.	38	28	-	2	2	5	13	3	17	-
923200 Betrieb u.techn.Hilfsdienste f.kult.L.	38	28	-	2	2	5	13	3	17	-
9233 Schaustellergewerbe u. Vergnügungsp.	18	4	-	4	4	9	28	1	6	-
923300 Schaustellergewerbe u. Vergnügungsp.	18	4	-	4	4	9	28	1	6	-
9234 Erbring.v.kult.u.unterhalt.Leist.a.n.g	20	9	-	7	7	3	6	-	-	-
923401 Tanzschulen	8	4	-	2	2	2	4	-	-	-
923402 Erbr.v.sonst.kult.u.unterhalt.Leist. a.n.g.	12	5	-	5	5	1	2	-	-	-
924 Korrespondenz- und Nachrichtenbüros	45	36	-	5	5	2	4	1	6	-
9240 Korrespondenz- und Nachrichtenbüros	45	36	-	5	5	2	4	1	6	-
924000 Korrespondenz- und Nachrichtenbüros	45	36	-	5	5	2	4	1	6	-
925 Bibliotheken, Museen, zoolog. Gärten	40	4	-	10	10	7	23	10	65	7
9251 Bibliotheken und Archive	2	-	-	1	1	-	-	-	-	1
925100 Bibliotheken und Archive	2	-	-	1	1	-	-	-	-	1
9252 Museen und Denkmalschutz	25	1	-	7	7	5	16	6	40	4
925200 Museen und Denkmalschutz	25	1	-	7	7	5	16	6	40	4
9253 Botanische und zoologische Gärten	13	3	-	2	2	2	7	4	25	2
925300 Botanische und zoologische Gärten	13	3	-	2	2	2	7	4	25	2
926 Sport	252	96	-	59	59	60	166	20	135	11
9261 Betrieb von Sportanlagen	145	42	-	36	36	41	115	15	104	9
926101 Schwimmbäder und Schwimmstadien	73	15	-	19	19	24	67	8	57	5
926102 Betrieb von sonstigen Sportanlagen	72	27	-	17	17	17	48	7	47	4
9262 Erbringung v.sonst.Dienstl. des Sports	107	54	-	23	23	19	51	5	31	2
926200 Erbringung v.sonst.Dienstl. des Sports	107	54	-	23	23	19	51	5	31	2
927 Erbr.s.Dienstl.f.Unterhalt., Erholung	85	25	-	17	17	29	83	13	78	-
9271 Spiel-, Wett- und Lotteriewesen	49	6	-	10	10	22	66	10	56	-
927101 Wett-, Toto- und Lotteriewesen	35	2	-	6	6	19	57	8	45	-
927102 Casinos	8	2	-	2	2	2	6	1	5	-
927103 Betrieb von Glücksspielautomaten	6	2	-	2	2	1	3	1	6	-
9272 Erbring.v.sonst.Dienstl.f.Unterh.a.n.g	36	19	-	7	7	7	17	3	22	-
927200 Erbring.v.sonst.Dienstl.f.Unterh.a.n.g	36	19	-	7	7	7	17	3	22	-
93 Erbring. v. sonst. Dienstleistungen	910	266	-	153	153	328	914	129	800	24
930 Erbring. v. sonst. Dienstleistungen	910	266	-	153	153	328	914	129	800	24
9301 Wäscherei und chemische Reinigung	80	15	-	18	18	33	82	9	54	2
930101 Wäschereien	18	5	-	5	5	2	5	3	19	1
930102 Chem.Reinigung u.Bekleidungsfärberei	62	10	-	13	13	31	77	6	35	1
9302 Friseure, Kosmetiker, Fußpfleger	558	120	-	79	79	251	722	93	577	15
930201 Friseure	420	41	-	57	57	219	643	89	551	14
930202 Kosmetiker	115	64	-	20	20	28	67	2	11	1
930203 Fußpfleger	23	15	-	2	2	4	12	2	15	-

davon mit ... unselbständig Beschäftigten													Beschäftigte insgesamt	davon		ÖNACE
10 - 19	20 - 49		50 - 99		100 - 199		200 - 499		500 - 999		1000 und mehr			SB	UB	
UB	A	UB	A	UB	A	UB	A	UB	A	UB	A	UB				
-	-	-	-	-	-	-	-	-	-	-	-	-	4	2	2	921102
-	-	-	-	-	-	-	-	-	-	-	-	-	1	1	-	921103
11	-	-	-	-	-	-	-	-	-	-	-	-	29	6	23	9212
11	-	-	-	-	-	-	-	-	-	-	-	-	29	6	23	921200
35	-	-	-	-	-	-	-	-	-	-	-	-	52	4	48	9213
35	-	-	-	-	-	-	-	-	-	-	-	-	52	4	48	921300
-	1	23	-	-	1	199	-	-	-	-	-	-	251	5	246	922
-	1	23	-	-	1	199	-	-	-	-	-	-	251	5	246	9220
-	1	23	-	-	1	199	-	-	-	-	-	-	251	5	246	922000
13	2	54	-	-	-	-	1	251	-	-	-	-	663	206	457	923
13	1	21	-	-	-	-	1	251	-	-	-	-	464	123	341	9231
13	1	21	-	-	-	-	1	251	-	-	-	-	464	123	341	923100
-	-	-	-	-	-	-	-	-	-	-	-	-	72	40	32	9232
-	-	-	-	-	-	-	-	-	-	-	-	-	72	40	32	923200
-	-	-	-	-	-	-	-	-	-	-	-	-	55	17	38	9233
-	-	-	-	-	-	-	-	-	-	-	-	-	55	17	38	923300
-	1	33	-	-	-	-	-	-	-	-	-	-	72	26	46	9234
-	-	-	-	-	-	-	-	-	-	-	-	-	18	12	6	923401
-	1	33	-	-	-	-	-	-	-	-	-	-	54	14	40	923402
-	1	20	-	-	-	-	-	-	-	-	-	-	76	41	35	924
-	1	20	-	-	-	-	-	-	-	-	-	-	76	41	35	9240
-	1	20	-	-	-	-	-	-	-	-	-	-	76	41	35	924000
89	2	62	-	-	-	-	-	-	-	-	-	-	260	11	249	925
18	-	-	-	-	-	-	-	-	-	-	-	-	19	-	19	9251
18	-	-	-	-	-	-	-	-	-	-	-	-	19	-	19	925100
49	2	62	-	-	-	-	-	-	-	-	-	-	177	3	174	9252
49	2	62	-	-	-	-	-	-	-	-	-	-	177	3	174	925200
22	-	-	-	-	-	-	-	-	-	-	-	-	64	8	56	9253
22	-	-	-	-	-	-	-	-	-	-	-	-	64	8	56	925300
149	6	146	-	-	-	-	-	-	-	-	-	-	831	176	655	926
116	2	44	-	-	-	-	-	-	-	-	-	-	497	82	415	9261
64	2	44	-	-	-	-	-	-	-	-	-	-	268	17	251	926101
52	-	-	-	-	-	-	-	-	-	-	-	-	229	65	164	926102
33	4	102	-	-	-	-	-	-	-	-	-	-	334	94	240	9262
33	4	102	-	-	-	-	-	-	-	-	-	-	334	94	240	926200
-	-	-	-	-	1	154	-	-	-	-	-	-	380	48	332	927
-	-	-	-	-	1	154	-	-	-	-	-	-	308	22	286	9271
-	-	-	-	-	-	-	-	-	-	-	-	-	121	13	108	927101
-	-	-	-	-	1	154	-	-	-	-	-	-	172	5	167	927102
-	-	-	-	-	-	-	-	-	-	-	-	-	15	4	11	927103
-	-	-	-	-	-	-	-	-	-	-	-	-	72	26	46	9272
-	-	-	-	-	-	-	-	-	-	-	-	-	72	26	46	927200
310	5	141	3	185	1	144	1	303	-	-	-	-	3703	753	2950	93
310	5	141	3	185	1	144	1	303	-	-	-	-	3703	753	2950	930
22	1	22	1	61	1	144	-	-	-	-	-	-	459	56	403	9301
12	-	-	1	61	1	144	-	-	-	-	-	-	262	16	246	930101
10	1	22	-	-	-	-	-	-	-	-	-	-	197	40	157	930102
189	-	-	-	-	-	-	-	-	-	-	-	-	2041	474	1567	9302
175	-	-	-	-	-	-	-	-	-	-	-	-	1779	353	1426	930201
14	-	-	-	-	-	-	-	-	-	-	-	-	212	100	112	930202
-	-	-	-	-	-	-	-	-	-	-	-	-	50	21	29	930203

Tabelle A2: Arbeitsstätten und Beschäftigte nach Unterklassen der ÖNACE 1995 und Beschäftigtengrößengruppen

ÖNACE 1995	Arbeits- stätten insge- samt	davon mit ... unselbständig Beschäftigten								
		0		1		2 - 4		5 - 9		10 - 19
		A	UB	A	UB	A	UB	A	UB	A
9303 Bestattungswesen	33	6	-	8	8	8	19	9	56	1
930301 Bestattungsinstitute	31	6	-	7	7	7	16	9	56	1
930302 Friedhöfe und Krematorien	2	-	-	1	1	1	3	-	-	-
9304 Bäder, Saunas, Solarien u.ä.	182	89	-	35	35	29	73	18	113	5
930401 Massage- und Fitnesszentren	131	75	-	20	20	21	55	12	77	2
930402 Solarien	31	13	-	10	10	6	13	2	13	-
930403 Heil- und Kurbäder	17	-	-	4	4	2	5	3	18	3
930404 Bäder a.n.g., Saunas	3	1	-	1	1	-	-	1	5	-
9305 Erbringung von Dienstleistungen a.n.g.	57	36	-	13	13	7	18	-	-	1
930500 Erbringung von Dienstleistungen a.n.g.	57	36	-	13	13	7	18	-	-	1

davon mit ... unselbständig Beschäftigten													Beschäftigte insgesamt	davon		ÖNACE
10 - 19	20 - 49		50 - 99		100 - 199		200 - 499		500 - 999		1000 und mehr			SB	UB	
UB	A	UB	A	UB	A	UB	A	UB	A	UB	A	UB				
12	1	24	-	-	-	-	-	-	-	-	-	-	132	13	119	9303
12	1	24	-	-	-	-	-	-	-	-	-	-	128	13	115	930301
-	-	-	-	-	-	-	-	-	-	-	-	-	4	-	4	930302
69	3	95	2	124	-	-	1	303	-	-	-	-	967	155	812	9304
21	1	28	-	-	-	-	-	-	-	-	-	-	328	127	201	930401
-	-	-	-	-	-	-	-	-	-	-	-	-	53	17	36	930402
48	2	67	2	124	-	-	1	303	-	-	-	-	577	8	569	930403
-	-	-	-	-	-	-	-	-	-	-	-	-	9	3	6	930404
18	-	-	-	-	-	-	-	-	-	-	-	-	104	55	49	9305
18	-	-	-	-	-	-	-	-	-	-	-	-	104	55	49	930500

Tabelle A3: Beschäftigte nach Unterklassen der ÖNACE 1995, Stellung im Beruf und Geschlecht

ÖNACE 1995		Arbeits- stätten insge- samt	Beschäftigte		Unselbständig Beschäftigte		Ausländische unselbständig Beschäftigte		Tätige Betriebsin- haber
			insgesamt	darunter weiblich	zusammen	darunter weiblich	zusammen	darunter weiblich	zusammen
Kärnten insgesamt		27621	214469	89881	192554	82859	14433	5207	19931
C	Bergbau; Gewinn v. Steinen u. Erden	60	678	106	649	104	57	4	27
CA	Kohlenbergbau, Gew. v. Erdöl u. Erdgas	2	7	3	6	3	-	-	1
10	Kohlenbergbau, Torfgewinnung	2	7	3	6	3	-	-	1
101	Steinkohlenbergbau	-	-	-	-	-	-	-	-
1010	Steinkohlenbergbau	-	-	-	-	-	-	-	-
101000	Steinkohlenbergbau	-	-	-	-	-	-	-	-
102	Braunkohlenbergbau	-	-	-	-	-	-	-	-
1020	Braunkohlenbergbau	-	-	-	-	-	-	-	-
102000	Braunkohlenbergbau	-	-	-	-	-	-	-	-
103	Torfgewinnung und -veredlung	2	7	3	6	3	-	-	1
1030	Torfgewinnung und -veredlung	2	7	3	6	3	-	-	1
103000	Torfgewinnung und -veredlung	2	7	3	6	3	-	-	1
11	Erdöl- und Erdgasbergbau	-	-	-	-	-	-	-	-
111	Erdöl- und Erdgasbergbau	-	-	-	-	-	-	-	-
1110	Erdöl- und Erdgasbergbau	-	-	-	-	-	-	-	-
111000	Erdöl- und Erdgasbergbau	-	-	-	-	-	-	-	-
112	Erbr.v.Dienstl.f.d.Erdöl-u.Erdgasbergb.	-	-	-	-	-	-	-	-
1120	Erbr.v.Dienstl.f.d.Erdöl-u.Erdgasbergb.	-	-	-	-	-	-	-	-
112000	Erbr.v.Dienstl.f.d.Erdöl-u.Erdgasbergb.	-	-	-	-	-	-	-	-
12	Bergbau auf Uran- und Thoriumerze	-	-	-	-	-	-	-	-
120	Bergbau auf Uran- und Thoriumerze	-	-	-	-	-	-	-	-
1200	Bergbau auf Uran- und Thoriumerze	-	-	-	-	-	-	-	-
120000	Bergbau auf Uran- und Thoriumerze	-	-	-	-	-	-	-	-
CB	Erzbergb., Gewinnung v. Steinen u. Erden	58	671	103	643	101	57	4	26
13	Erzbergbau	-	-	-	-	-	-	-	-
131	Eisenerzbergbau	-	-	-	-	-	-	-	-
1310	Eisenerzbergbau	-	-	-	-	-	-	-	-
131000	Eisenerzbergbau	-	-	-	-	-	-	-	-
132	NE-Metallerzbergbau	-	-	-	-	-	-	-	-
1320	NE-Metallerzbergbau	-	-	-	-	-	-	-	-
132000	NE-Metallerzbergbau	-	-	-	-	-	-	-	-
14	Gew.v.Steinen u.Erden;sonst.Bergb.	58	671	103	643	101	57	4	26
141	Gewinnung von Natursteinen	8	304	64	297	63	20	2	7
1411	Gewinnung v. Naturwerksteinen	5	56	3	50	2	2	-	6
141100	Gewinnung v. Naturwerksteinen	5	56	3	50	2	2	-	6
1412	Gew.v.Kalk, Dolomit, Gips u. Anhydrit	3	248	61	247	61	18	2	1
141200	Gew.v.Kalk, Dolomit, Gips u. Anhydrit	3	248	61	247	61	18	2	1
1413	Gewinnung von Schiefer	-	-	-	-	-	-	-	-
141300	Gewinnung von Schiefer	-	-	-	-	-	-	-	-
142	Gewinnung von Kies, Sand, Ton u. Kaolin	46	297	28	276	27	31	2	19
1421	Gewinnung von Kies und Sand	46	297	28	276	27	31	2	19
142100	Gewinnung von Kies und Sand	46	297	28	276	27	31	2	19
1422	Gewinnung von Ton und Kaolin	-	-	-	-	-	-	-	-
142200	Gewinnung von Ton und Kaolin	-	-	-	-	-	-	-	-

Tätige Betriebsinhaber	Mithelfende Familienangehörige		Angestellte und Beamte		Arbeiter		Lehrlinge		Heimarbeiter		ÖNACE
	zusammen	darunter weiblich	zusammen	darunter weiblich	zusammen	darunter weiblich	zusammen	darunter weiblich	zusammen	darunter weiblich	
5741	1984	1281	108776	55692	73811	23549	9632	3426	335	192	Insgesamt
1	2	1	271	81	366	19	12	4	-	-	C
-	-	-	3	3	3	-	-	-	-	-	CA
-	-	-	3	3	3	-	-	-	-	-	10
-	-	-	-	-	-	-	-	-	-	-	101
-	-	-	-	-	-	-	-	-	-	-	1010
-	-	-	-	-	-	-	-	-	-	-	101000
-	-	-	-	-	-	-	-	-	-	-	102
-	-	-	-	-	-	-	-	-	-	-	1020
-	-	-	-	-	-	-	-	-	-	-	102000
-	-	-	3	3	3	-	-	-	-	-	103
-	-	-	3	3	3	-	-	-	-	-	1030
-	-	-	3	3	3	-	-	-	-	-	103000
-	-	-	-	-	-	-	-	-	-	-	11
-	-	-	-	-	-	-	-	-	-	-	111
-	-	-	-	-	-	-	-	-	-	-	1110
-	-	-	-	-	-	-	-	-	-	-	111000
-	-	-	-	-	-	-	-	-	-	-	112
-	-	-	-	-	-	-	-	-	-	-	1120
-	-	-	-	-	-	-	-	-	-	-	112000
-	-	-	-	-	-	-	-	-	-	-	12
-	-	-	-	-	-	-	-	-	-	-	120
-	-	-	-	-	-	-	-	-	-	-	1200
-	-	-	-	-	-	-	-	-	-	-	120000
1	2	1	268	78	363	19	12	4	-	-	CB
-	-	-	-	-	-	-	-	-	-	-	13
-	-	-	-	-	-	-	-	-	-	-	131
-	-	-	-	-	-	-	-	-	-	-	1310
-	-	-	-	-	-	-	-	-	-	-	131000
-	-	-	-	-	-	-	-	-	-	-	132
-	-	-	-	-	-	-	-	-	-	-	1320
-	-	-	-	-	-	-	-	-	-	-	132000
1	2	1	268	78	363	19	12	4	-	-	14
1	-	-	167	45	123	15	7	3	-	-	141
1	-	-	9	2	41	-	-	-	-	-	1411
1	-	-	9	2	41	-	-	-	-	-	141100
-	-	-	158	43	82	15	7	3	-	-	1412
-	-	-	158	43	82	15	7	3	-	-	141200
-	-	-	-	-	-	-	-	-	-	-	1413
-	-	-	-	-	-	-	-	-	-	-	141300
-	2	1	75	24	196	2	5	1	-	-	142
-	2	1	75	24	196	2	5	1	-	-	1421
-	2	1	75	24	196	2	5	1	-	-	142100
-	-	-	-	-	-	-	-	-	-	-	1422
-	-	-	-	-	-	-	-	-	-	-	142200

Tabelle A3: Beschäftigte nach Unterklassen der ÖNACE 1995, Stellung im Beruf und Geschlecht

ÖNACE 1995		Arbeits- stätten insge- samt	Beschäftigte		Unselbständig Beschäftigte		Ausländische unselbständig Beschäftigte		Tätige Betriebsin- haber
			insgesamt	darunter weiblich	zusammen	darunter weiblich	zusammen	darunter weiblich	zusammen
143	Bergbau auf chem. u.Düngemittelminerale	2	36	4	36	4	2	-	-
1430	Bergbau auf chem. u.Düngemittelminerale	2	36	4	36	4	2	-	-
143000	Bergbau auf chem. u.Düngemittelminerale	2	36	4	36	4	2	-	-
144	Gewinnung von Salz	-	-	-	-	-	-	-	-
1440	Gewinnung von Salz	-	-	-	-	-	-	-	-
144000	Gewinnung von Salz	-	-	-	-	-	-	-	-
145	Gewinnung v. Steinen und Erden a.n.g.	2	34	7	34	7	4	-	-
1450	Gewinnung v. Steinen und Erden a.n.g.	2	34	7	34	7	4	-	-
145001	Gewinnung von Magnesit	-	-	-	-	-	-	-	-
145002	Gewinnung v.Talk, Glimmer u. Graphit	-	-	-	-	-	-	-	-
145003	Gew.v.sonst.Steinen und Erden a.n.g.	2	34	7	34	7	4	-	-
D	Sachgütererzeugung	2380	40261	10364	38239	9983	3444	958	1855
DA	H.v.Nahrungsm.u.Getränken,Tabakverarb.	408	4248	1707	3902	1601	398	175	286
15	H.v.Nahr.- u.Genussm.; Getränken	408	4248	1707	3902	1601	398	175	286
151	Schlachthäuser und Fleischverarbeitung	113	1342	567	1251	542	216	81	70
1511	Schlachthäuser (o.Geflügelschlächt.)	19	204	93	191	92	34	9	9
151100	Schlachthäuser (o.Geflügelschlächt.)	19	204	93	191	92	34	9	9
1512	Geflügelschlächtereien	2	368	156	367	155	95	35	1
151200	Geflügelschlächtereien	2	368	156	367	155	95	35	1
1513	Fleischverarbeitung	92	770	318	693	295	87	37	60
151300	Fleischverarbeitung	92	770	318	693	295	87	37	60
152	Fischverarbeitung	-	-	-	-	-	-	-	-
1520	Fischverarbeitung	-	-	-	-	-	-	-	-
152000	Fischverarbeitung	-	-	-	-	-	-	-	-
153	Obst- und Gemüseverarbeitung	16	221	77	202	72	35	27	17
1531	Verarbeitung von Kartoffeln	-	-	-	-	-	-	-	-
153100	Verarbeitung von Kartoffeln	-	-	-	-	-	-	-	-
1532	H.v.Frucht- und Gemüsesäften	13	176	41	161	37	10	4	13
153200	H.v.Frucht- und Gemüsesäften	13	176	41	161	37	10	4	13
1533	Verarb. von Obst und Gemüse a.n.g	3	45	36	41	35	25	23	4
153301	H.v.Tiefkühl Obst und -gemüse	-	-	-	-	-	-	-	-
153302	Sonst.Verarb.v.Obst und Gemüse a.n.g	3	45	36	41	35	25	23	4
154	H.v.pflanzl.u.tierischen Ölen u.Fetten	-	-	-	-	-	-	-	-
1541	H.v.rohen Ölen und Fetten	-	-	-	-	-	-	-	-
154100	H.v.rohen Ölen und Fetten	-	-	-	-	-	-	-	-
1542	H.v.raffinierten Ölen und Fetten	-	-	-	-	-	-	-	-
154200	H.v.raffinierten Ölen und Fetten	-	-	-	-	-	-	-	-
1543	H.v.Margarine u.ä. Nahrungsfetten	-	-	-	-	-	-	-	-
154300	H.v.Margarine u.ä. Nahrungsfetten	-	-	-	-	-	-	-	-
155	Milchverarbeitung, H.v.Speiseeis	7	248	66	245	65	11	2	3
1551	Milchverarbeitung	6	247	66	245	65	11	2	2
155100	Milchverarbeitung	6	247	66	245	65	11	2	2
1552	H.v.Speiseeis	1	1	-	-	-	-	-	1
155200	H.v.Speiseeis	1	1	-	-	-	-	-	1
156	Mahl- u.Schälmaschinen, H.v.Stärke u.-erz.	11	74	11	65	10	3	-	8
1561	Mahl- und Schälmaschinen	11	74	11	65	10	3	-	8
156100	Mahl- und Schälmaschinen	11	74	11	65	10	3	-	8
1562	H.v.Stärke und Stärkeerzeugnissen	-	-	-	-	-	-	-	-
156200	H.v.Stärke und Stärkeerzeugnissen	-	-	-	-	-	-	-	-

Tätige Betriebsinhaber	Mithelfende Familienangehörige		Angestellte und Beamte		Arbeiter		Lehrlinge		Heimarbeiter		ÖNACE
	darunter weiblich	zusammen	darunter weiblich	zusammen	darunter weiblich	zusammen	darunter weiblich	zusammen	darunter weiblich	zusammen	
-	-	-	8	2	28	2	-	-	-	-	143
-	-	-	8	2	28	2	-	-	-	-	1430
-	-	-	8	2	28	2	-	-	-	-	143000
-	-	-	-	-	-	-	-	-	-	-	144
-	-	-	-	-	-	-	-	-	-	-	1440
-	-	-	-	-	-	-	-	-	-	-	144000
-	-	-	18	7	16	-	-	-	-	-	145
-	-	-	18	7	16	-	-	-	-	-	1450
-	-	-	-	-	-	-	-	-	-	-	145001
-	-	-	-	-	-	-	-	-	-	-	145002
-	-	-	18	7	16	-	-	-	-	-	145003
286	167	95	11265	3584	24394	5930	2468	387	112	82	D
68	60	38	977	450	2645	1021	277	129	3	1	DA
68	60	38	977	450	2645	1021	277	129	3	1	15
13	21	12	267	135	923	376	61	31	-	-	151
1	4	-	34	18	139	64	18	10	-	-	1511
1	4	-	34	18	139	64	18	10	-	-	151100
1	-	-	40	8	327	147	-	-	-	-	1512
1	-	-	40	8	327	147	-	-	-	-	151200
11	17	12	193	109	457	165	43	21	-	-	1513
11	17	12	193	109	457	165	43	21	-	-	151300
-	-	-	-	-	-	-	-	-	-	-	152
-	-	-	-	-	-	-	-	-	-	-	1520
-	-	-	-	-	-	-	-	-	-	-	152000
4	2	1	86	33	116	39	-	-	-	-	153
-	-	-	-	-	-	-	-	-	-	-	1531
-	-	-	-	-	-	-	-	-	-	-	153100
3	2	1	79	26	82	11	-	-	-	-	1532
3	2	1	79	26	82	11	-	-	-	-	153200
1	-	-	7	7	34	28	-	-	-	-	1533
-	-	-	-	-	-	-	-	-	-	-	153301
1	-	-	7	7	34	28	-	-	-	-	153302
-	-	-	-	-	-	-	-	-	-	-	154
-	-	-	-	-	-	-	-	-	-	-	1541
-	-	-	-	-	-	-	-	-	-	-	154100
-	-	-	-	-	-	-	-	-	-	-	1542
-	-	-	-	-	-	-	-	-	-	-	154200
-	-	-	-	-	-	-	-	-	-	-	1543
-	-	-	-	-	-	-	-	-	-	-	154300
1	-	-	120	47	119	18	6	-	-	-	155
1	-	-	120	47	119	18	6	-	-	-	1551
1	-	-	120	47	119	18	6	-	-	-	155100
-	-	-	-	-	-	-	-	-	-	-	1552
-	-	-	-	-	-	-	-	-	-	-	155200
-	1	1	30	6	34	4	1	-	-	-	156
-	1	1	30	6	34	4	1	-	-	-	1561
-	1	1	30	6	34	4	1	-	-	-	156100
-	-	-	-	-	-	-	-	-	-	-	1562
-	-	-	-	-	-	-	-	-	-	-	156200

Tabelle A3: Beschäftigte nach Unterklassen der ÖNACE 1995, Stellung im Beruf und Geschlecht

ÖNACE 1995		Arbeits- stätten insge- samt	Beschäftigte		Unselbständig Beschäftigte		Ausländische unselbständig Beschäftigte		Tätige Betriebsin- haber
			insgesamt	darunter weiblich	zusammen	darunter weiblich	zusammen	darunter weiblich	zusammen
157	H.v.Futtermitteln	2	3	2	1	1	-	-	1
1571	H.v.Futtermitteln für Nutztiere	2	3	2	1	1	-	-	1
157100	H.v.Futtermitteln für Nutztiere	2	3	2	1	1	-	-	1
1572	H.v.Futtermitteln für sonstige Tiere	-	-	-	-	-	-	-	-
157200	H.v.Futtermitteln für sonstige Tiere	-	-	-	-	-	-	-	-
158	H.v.sonstigen Nahrungs- u.Genussmitteln	234	1759	829	1553	760	118	58	172
1581	H.v.Backwaren (ohne Dauerbackwaren)	215	1607	742	1416	683	107	55	158
158101	H.v.Schwarz- und Weißbackwaren	184	1405	597	1250	551	89	41	128
158102	H.v.Zuckerbäcker- und Konditorwaren	31	202	145	166	132	18	14	30
1582	H.v.Dauerbackwaren	1	1	1	-	-	-	-	1
158200	H.v.Dauerbackwaren	1	1	1	-	-	-	-	1
1583	H.v.Zucker	-	-	-	-	-	-	-	-
158300	H.v.Zucker	-	-	-	-	-	-	-	-
1584	H.v.Süßwaren (ohne Dauerbackwaren)	1	5	3	4	2	-	-	1
158400	H.v.Süßwaren (ohne Dauerbackwaren)	1	5	3	4	2	-	-	1
1585	H.v.Teigwaren	13	65	51	54	44	6	2	10
158500	H.v.Teigwaren	13	65	51	54	44	6	2	10
1586	Verarbeitung von Kaffee und Tee	-	-	-	-	-	-	-	-
158600	Verarbeitung von Kaffee und Tee	-	-	-	-	-	-	-	-
1587	H.v.Würzen und Soßen	2	32	14	30	13	3	-	2
158700	H.v.Würzen und Soßen	2	32	14	30	13	3	-	2
1588	H.v.homogen. u.diätetischen Nahrungsm.	-	-	-	-	-	-	-	-
158800	H.v.homogen. u.diätetischen Nahrungsm.	-	-	-	-	-	-	-	-
1589	H.v.sonst.Nahrungs- u.Genussm. a.n.g.	2	49	18	49	18	2	1	-
158900	H.v.sonst.Nahrungs- u.Genussm. a.n.g.	2	49	18	49	18	2	1	-
159	Getränkherstellung	25	601	155	585	151	15	7	15
1591	H.v.Spirituosen	5	85	50	84	50	4	2	1
159100	H.v.Spirituosen	5	85	50	84	50	4	2	1
1592	Alkoholbrennerei	1	2	1	1	1	-	-	1
159200	Alkoholbrennerei	1	2	1	1	1	-	-	1
1593	H.v.Wein	2	2	-	-	-	-	-	2
159300	H.v.Wein	2	2	-	-	-	-	-	2
1594	H.v.Apfelwein u. sonst. Fruchtweinen	-	-	-	-	-	-	-	-
159400	H.v.Apfelwein u. sonst. Fruchtweinen	-	-	-	-	-	-	-	-
1595	H.v.Wermut u. sonst. aromat. Weinen	-	-	-	-	-	-	-	-
159500	H.v.Wermut u. sonst. aromat. Weinen	-	-	-	-	-	-	-	-
1596	H.v.Bier	8	381	70	378	68	8	4	3
159600	H.v.Bier	8	381	70	378	68	8	4	3
1597	H.v.Malz	-	-	-	-	-	-	-	-
159700	H.v.Malz	-	-	-	-	-	-	-	-
1598	Gew.u. Abfüllung natürl. Mineralwässer	9	131	34	122	32	3	1	8
159801	Gew.u. Abfüllung natürl. Mineralwässer	1	13	3	12	3	1	-	1
159802	H.v.Erfrischungsgetränken	8	118	31	110	29	2	1	7
16	Tabakverarbeitung	-	-	-	-	-	-	-	-
160	Tabakverarbeitung	-	-	-	-	-	-	-	-
1600	Tabakverarbeitung	-	-	-	-	-	-	-	-
160000	Tabakverarbeitung	-	-	-	-	-	-	-	-

Tätige Betriebsinhaber	Mithelfende Familienangehörige		Angestellte und Beamte		Arbeiter		Lehrlinge		Heimarbeiter		ÖNACE
	darunter weiblich	zusammen	darunter weiblich	zusammen	darunter weiblich	zusammen	darunter weiblich	zusammen	darunter weiblich	zusammen	
-	1	1	1	1	-	-	-	-	-	-	157
-	1	1	1	1	-	-	-	-	-	-	1571
-	1	1	1	1	-	-	-	-	-	-	157100
-	-	-	-	-	-	-	-	-	-	-	1572
-	-	-	-	-	-	-	-	-	-	-	157200
46	34	23	299	165	1061	509	190	85	3	1	158
37	33	22	230	130	995	467	188	85	3	1	1581
26	27	20	219	122	875	369	153	59	3	1	158101
11	6	2	11	8	120	98	35	26	-	-	158102
1	-	-	-	-	-	-	-	-	-	-	1582
1	-	-	-	-	-	-	-	-	-	-	158200
-	-	-	-	-	-	-	-	-	-	-	1583
-	-	-	-	-	-	-	-	-	-	-	158300
1	-	-	2	1	2	1	-	-	-	-	1584
1	-	-	2	1	2	1	-	-	-	-	158400
6	1	1	20	14	34	30	-	-	-	-	1585
6	1	1	20	14	34	30	-	-	-	-	158500
-	-	-	-	-	-	-	-	-	-	-	1586
-	-	-	-	-	-	-	-	-	-	-	158600
1	-	-	18	6	12	7	-	-	-	-	1587
1	-	-	18	6	12	7	-	-	-	-	158700
-	-	-	-	-	-	-	-	-	-	-	1588
-	-	-	-	-	-	-	-	-	-	-	158800
-	-	-	29	14	18	4	2	-	-	-	1589
-	-	-	29	14	18	4	2	-	-	-	158900
4	1	-	174	63	392	75	19	13	-	-	159
-	-	-	37	17	47	33	-	-	-	-	1591
-	-	-	37	17	47	33	-	-	-	-	159100
-	-	-	1	1	-	-	-	-	-	-	1592
-	-	-	1	1	-	-	-	-	-	-	159200
-	-	-	-	-	-	-	-	-	-	-	1593
-	-	-	-	-	-	-	-	-	-	-	159300
-	-	-	-	-	-	-	-	-	-	-	1594
-	-	-	-	-	-	-	-	-	-	-	159400
-	-	-	-	-	-	-	-	-	-	-	1595
-	-	-	-	-	-	-	-	-	-	-	159500
2	-	-	87	26	272	29	19	13	-	-	1596
2	-	-	87	26	272	29	19	13	-	-	159600
-	-	-	-	-	-	-	-	-	-	-	1597
-	-	-	-	-	-	-	-	-	-	-	159700
2	1	-	49	19	73	13	-	-	-	-	1598
-	-	-	4	1	8	2	-	-	-	-	159801
2	1	-	45	18	65	11	-	-	-	-	159802
-	-	-	-	-	-	-	-	-	-	-	16
-	-	-	-	-	-	-	-	-	-	-	160
-	-	-	-	-	-	-	-	-	-	-	1600
-	-	-	-	-	-	-	-	-	-	-	160000

Tabelle A3: Beschäftigte nach Unterklassen der ÖNACE 1995, Stellung im Beruf und Geschlecht

ÖNACE 1995		Arbeits- stätten insge- samt	Beschäftigte		Unselbständig Beschäftigte		Ausländische unselbständig Beschäftigte		Tätige Betriebsin- haber
			insgesamt	darunter weiblich	zusammen	darunter weiblich	zusammen	darunter weiblich	zusammen
DB	H.v.Textilien, Textilwaren u. Bekleidung	115	588	420	488	363	44	24	93
17	H.v.Textilien u. Textilwaren (o. Bekl.)	40	258	151	225	136	23	11	28
171	Spinnstoffaufbereitung und Spinnerei	-	-	-	-	-	-	-	-
1711	Baumwollaufbereitung und -spinnerei	-	-	-	-	-	-	-	-
171100	Baumwollaufbereitung und -spinnerei	-	-	-	-	-	-	-	-
1712	Wollaufbereit. u. Streichgarnspinnerei	-	-	-	-	-	-	-	-
171200	Wollaufbereit. u. Streichgarnspinnerei	-	-	-	-	-	-	-	-
1713	Wollaufbereitung u. Kammgarnspinnerei	-	-	-	-	-	-	-	-
171300	Wollaufbereitung u. Kammgarnspinnerei	-	-	-	-	-	-	-	-
1714	Flachsaufbereitung und -spinnerei	-	-	-	-	-	-	-	-
171400	Flachsaufbereitung und -spinnerei	-	-	-	-	-	-	-	-
1715	Zwirnen u. Texturieren v. Filamentgarnen	-	-	-	-	-	-	-	-
171500	Zwirnen u. Texturieren v. Filamentgarnen	-	-	-	-	-	-	-	-
1716	Nähgarnfertigung	-	-	-	-	-	-	-	-
171600	Nähgarnfertigung	-	-	-	-	-	-	-	-
1717	Sonst. Spinnstoffaufber. und Spinnerei	-	-	-	-	-	-	-	-
171700	Sonst. Spinnstoffaufber. und Spinnerei	-	-	-	-	-	-	-	-
172	Weberei	3	41	29	41	29	4	3	-
1721	Baumwollweberei	-	-	-	-	-	-	-	-
172100	Baumwollweberei	-	-	-	-	-	-	-	-
1722	Streichgarnweberei	1	2	2	2	2	1	1	-
172200	Streichgarnweberei	1	2	2	2	2	1	1	-
1723	Kammgarnweberei	1	21	15	21	15	1	1	-
172300	Kammgarnweberei	1	21	15	21	15	1	1	-
1724	Seiden- und Filamentgarnweberei	-	-	-	-	-	-	-	-
172400	Seiden- und Filamentgarnweberei	-	-	-	-	-	-	-	-
1725	Sonstige Weberei	1	18	12	18	12	2	1	-
172500	Sonstige Weberei	1	18	12	18	12	2	1	-
173	Textilveredlung	6	28	18	23	15	9	3	4
1730	Textilveredlung	6	28	18	23	15	9	3	4
173000	Textilveredlung	6	28	18	23	15	9	3	4
174	H.v.konfekt. Textilwaren (o. Bekleidung)	15	72	40	62	35	4	1	9
1740	H.v.konfekt. Textilwaren (o. Bekleidung)	15	72	40	62	35	4	1	9
174000	H.v.konfekt. Textilwaren (o. Bekleidung)	15	72	40	62	35	4	1	9
175	H.v.sonst. Textilwaren (o. Maschenw.)	13	111	59	95	54	6	4	13
1751	H.v. Teppichen	3	5	2	1	-	-	-	3
175100	H.v. Teppichen	3	5	2	1	-	-	-	3
1752	H.v. Seilerwaren	3	37	18	34	18	3	2	3
175200	H.v. Seilerwaren	3	37	18	34	18	3	2	3
1753	H.v. Vliesstoff u. Erzeugnissen daraus	-	-	-	-	-	-	-	-
175300	H.v. Vliesstoff u. Erzeugnissen daraus	-	-	-	-	-	-	-	-
1754	H.v. Stickereien u. v. sonst. Textilwaren	7	69	39	60	36	3	2	7
175401	H.v. Stickereien	6	23	13	14	10	1	1	7
175402	H.v. sonstigen Textilwaren a.n.g.	1	46	26	46	26	2	1	-
176	H.v. gewirktem und gestricktem Stoff	2	4	3	2	1	-	-	2
1760	H.v. gewirktem und gestricktem Stoff	2	4	3	2	1	-	-	2
176000	H.v. gewirktem und gestricktem Stoff	2	4	3	2	1	-	-	2
177	H.v. gewirkten u. gestrickten Fertigerz.	1	2	2	2	2	-	-	-
1771	H.v. Strumpfwaren	-	-	-	-	-	-	-	-
177100	H.v. Strumpfwaren	-	-	-	-	-	-	-	-

Tätige Betriebsinhaber	Mithelfende Familienangehörige		Angestellte und Beamte		Arbeiter		Lehrlinge		Heimarbeiter		ÖNACE
	darunter weiblich	zusammen	darunter weiblich	zusammen	darunter weiblich	zusammen	darunter weiblich	zusammen	darunter weiblich	zusammen	
53	7	4	149	104	309	233	18	16	12	10	DB
13	5	2	77	44	136	83	5	3	7	6	17
-	-	-	-	-	-	-	-	-	-	-	171
-	-	-	-	-	-	-	-	-	-	-	1711
-	-	-	-	-	-	-	-	-	-	-	171100
-	-	-	-	-	-	-	-	-	-	-	1712
-	-	-	-	-	-	-	-	-	-	-	171200
-	-	-	-	-	-	-	-	-	-	-	1713
-	-	-	-	-	-	-	-	-	-	-	171300
-	-	-	-	-	-	-	-	-	-	-	1714
-	-	-	-	-	-	-	-	-	-	-	171400
-	-	-	-	-	-	-	-	-	-	-	1715
-	-	-	-	-	-	-	-	-	-	-	171500
-	-	-	-	-	-	-	-	-	-	-	1716
-	-	-	-	-	-	-	-	-	-	-	171600
-	-	-	-	-	-	-	-	-	-	-	1717
-	-	-	-	-	-	-	-	-	-	-	171700
-	-	-	16	10	25	19	-	-	-	-	172
-	-	-	-	-	-	-	-	-	-	-	1721
-	-	-	-	-	-	-	-	-	-	-	172100
-	-	-	1	1	1	1	-	-	-	-	1722
-	-	-	1	1	1	1	-	-	-	-	172200
-	-	-	2	-	19	15	-	-	-	-	1723
-	-	-	2	-	19	15	-	-	-	-	172300
-	-	-	-	-	-	-	-	-	-	-	1724
-	-	-	-	-	-	-	-	-	-	-	172400
-	-	-	13	9	5	3	-	-	-	-	1725
-	-	-	13	9	5	3	-	-	-	-	172500
3	1	-	11	8	8	6	3	1	1	-	173
3	1	-	11	8	8	6	3	1	1	-	1730
3	1	-	11	8	8	6	3	1	1	-	173000
4	1	1	22	14	34	15	2	2	4	4	174
4	1	1	22	14	34	15	2	2	4	4	1740
4	1	1	22	14	34	15	2	2	4	4	174000
4	3	1	25	10	68	42	-	-	2	2	175
1	1	1	-	-	1	-	-	-	-	-	1751
1	1	1	-	-	1	-	-	-	-	-	175100
-	-	-	10	4	24	14	-	-	-	-	1752
-	-	-	10	4	24	14	-	-	-	-	175200
-	-	-	-	-	-	-	-	-	-	-	1753
-	-	-	-	-	-	-	-	-	-	-	175300
3	2	-	15	6	43	28	-	-	2	2	1754
3	2	-	2	2	12	8	-	-	-	-	175401
-	-	-	13	4	31	20	-	-	2	2	175402
2	-	-	2	1	-	-	-	-	-	-	176
2	-	-	2	1	-	-	-	-	-	-	1760
2	-	-	2	1	-	-	-	-	-	-	176000
-	-	-	1	1	1	1	-	-	-	-	177
-	-	-	-	-	-	-	-	-	-	-	1771
-	-	-	-	-	-	-	-	-	-	-	177100

Tabelle A3: Beschäftigte nach Unterklassen der ÖNACE 1995, Stellung im Beruf und Geschlecht

ÖNACE 1995		Arbeits- stätten insge- samt	Beschäftigte		Unselbständig Beschäftigte		Ausländische unselbständig Beschäftigte		Tätige Betriebsin- haber
			insgesamt	darunter weiblich	zusammen	darunter weiblich	zusammen	darunter weiblich	zusammen
1772	H.v.Pullovern, Strickjacken u.ä.	1	2	2	2	2	-	-	-
177200	H.v.Pullovern, Strickjacken u.ä.	1	2	2	2	2	-	-	-
18	H.v.Bekleidung	75	330	269	263	227	21	13	65
181	H.v.Lederbekleidung	1	7	6	7	6	3	2	-
1810	H.v.Lederbekleidung	1	7	6	7	6	3	2	-
181000	H.v.Lederbekleidung	1	7	6	7	6	3	2	-
182	H.v.Bekleidung (ohne Lederbekleidung)	70	312	258	248	217	16	11	62
1821	H.v.Arbeits- und Berufsbekleidung	2	43	32	40	32	1	1	3
182100	H.v.Arbeits- und Berufsbekleidung	2	43	32	40	32	1	1	3
1822	H.v.sonstiger Oberbekleidung	63	252	216	195	176	13	8	55
182201	H.v.sonst.Damen- u. Mädchenoberbekl.	35	116	98	84	72	9	5	32
182202	H.v.sonst.Herren- u. Knabenoberbekl.	4	12	7	10	7	1	-	2
182203	H.v.sonst.Oberbekl. o.a. Schwerpunkt	24	124	111	101	97	3	3	21
1823	H.v.Wäsche	-	-	-	-	-	-	-	-
182300	H.v.Wäsche	-	-	-	-	-	-	-	-
1824	H.v.sonst. Bekleidung und Bekl.zubehör	5	17	10	13	9	2	2	4
182401	H.v.Hüten und sonst. Kopfbedeckungen	1	4	1	3	1	-	-	1
182402	H.v.Handschuhen, Krawatten, Schals	3	12	9	9	8	2	2	3
182403	H.v.sonstiger Bekleidung a.n.g.	1	1	-	1	-	-	-	-
183	Zuricht.u.Färben v.Fellen,H.v.Pelzwaren	4	11	5	8	4	2	-	3
1830	Zurichtung von Fellen, H.v.Pelzwaren	4	11	5	8	4	2	-	3
183001	Zurichtung und Färben von Fellen	1	5	1	5	1	1	-	-
183002	H.v.Pelzwaren	3	6	4	3	3	1	-	3
DC	Ledererz. u. -verarbeitung, H.v.Schuhen	30	2150	1412	2127	1409	583	362	23
19	Ledererzeugung und -verarbeitung	30	2150	1412	2127	1409	583	362	23
191	Ledererzeugung	5	17	5	12	4	5	-	5
1910	Ledererzeugung	5	17	5	12	4	5	-	5
191000	Ledererzeugung	5	17	5	12	4	5	-	5
192	Lederverarbeitung (o.H.v.Lederbekl.)	13	121	73	109	71	4	2	12
1920	Lederverarbeitung (o.H.v.Lederbekl.)	13	121	73	109	71	4	2	12
192000	Lederverarbeitung (o.H.v.Lederbekl.)	13	121	73	109	71	4	2	12
193	H.v.Schuhen	12	2012	1334	2006	1334	574	360	6
1930	H.v.Schuhen	12	2012	1334	2006	1334	574	360	6
193000	H.v.Schuhen	12	2012	1334	2006	1334	574	360	6
DD	Be- u. Verarb. v. Holz (o.H.v.Möbeln)	326	3819	490	3510	462	332	26	291
20	Be- u. Verarb. v. Holz (o.H.v.Möbeln)	326	3819	490	3510	462	332	26	291
201	Säge-, Hobel- und Holzimprägnierwerke	141	1477	157	1353	146	167	6	117
2010	Säge-, Hobel- und Holzimprägnierwerke	141	1477	157	1353	146	167	6	117
201001	Sägewerke	138	1431	151	1310	140	154	5	114
201002	Hobelwerke	3	46	6	43	6	13	1	3
201003	Holzimprägnierwerke	-	-	-	-	-	-	-	-
202	Furnier-, Sperrholz-, Holzplattenerwerke	6	569	50	569	50	53	6	-
2020	Furnier-, Sperrholz-, Holzplattenerwerke	6	569	50	569	50	53	6	-
202000	Furnier-, Sperrholz-, Holzplattenerwerke	6	569	50	569	50	53	6	-
203	H.v.Konstruktionsteilen aus Holz	133	1613	256	1471	243	95	13	131
2030	H.v.Konstruktionsteilen aus Holz	133	1613	256	1471	243	95	13	131
203001	H.v.Türen, Fenstern u.a.Bautischlerw.	115	998	161	871	148	62	7	116
203002	Parkettherstellung	4	71	26	65	26	8	3	6
203003	Fertighaus- und Hallenerzeugung	14	544	69	535	69	25	3	9

Tätige Betriebsinhaber	Mithelfende Familienangehörige		Angestellte und Beamte		Arbeiter		Lehrlinge		Heimarbeiter		ÖNACE
	darunter weiblich	zusammen	darunter weiblich	zusammen	darunter weiblich	zusammen	darunter weiblich	zusammen	darunter weiblich	zusammen	
-	-	-	1	1	1	1	-	-	-	-	1772
-	-	-	1	1	1	1	-	-	-	-	177200
40	2	2	72	60	173	150	13	13	5	4	18
-	-	-	1	1	6	5	-	-	-	-	181
-	-	-	1	1	6	5	-	-	-	-	1810
-	-	-	1	1	6	5	-	-	-	-	181000
39	2	2	68	57	163	144	13	13	4	3	182
-	-	-	23	19	17	13	-	-	-	-	1821
-	-	-	23	19	17	13	-	-	-	-	182100
38	2	2	42	36	136	124	13	13	4	3	1822
26	-	-	23	22	51	41	6	6	4	3	182201
-	-	-	6	3	4	4	-	-	-	-	182202
12	2	2	13	11	81	79	7	7	-	-	182203
-	-	-	-	-	-	-	-	-	-	-	1823
-	-	-	-	-	-	-	-	-	-	-	182300
1	-	-	3	2	10	7	-	-	-	-	1824
-	-	-	1	1	2	-	-	-	-	-	182401
1	-	-	1	1	8	7	-	-	-	-	182402
-	-	-	1	-	-	-	-	-	-	-	182403
1	-	-	3	2	4	1	-	-	1	1	183
1	-	-	3	2	4	1	-	-	1	1	1830
-	-	-	2	1	3	-	-	-	-	-	183001
1	-	-	1	1	1	1	-	-	1	1	183002
3	-	-	313	134	1667	1172	99	61	48	42	DC
3	-	-	313	134	1667	1172	99	61	48	42	19
1	-	-	2	1	10	3	-	-	-	-	191
1	-	-	2	1	10	3	-	-	-	-	1910
1	-	-	2	1	10	3	-	-	-	-	191000
2	-	-	52	40	46	21	11	10	-	-	192
2	-	-	52	40	46	21	11	10	-	-	1920
2	-	-	52	40	46	21	11	10	-	-	192000
-	-	-	259	93	1611	1148	88	51	48	42	193
-	-	-	259	93	1611	1148	88	51	48	42	1930
-	-	-	259	93	1611	1148	88	51	48	42	193000
19	18	9	801	255	2475	188	226	14	8	5	DD
19	18	9	801	255	2475	188	226	14	8	5	20
9	7	2	295	98	1032	44	26	4	-	-	201
9	7	2	295	98	1032	44	26	4	-	-	2010
9	7	2	288	93	996	43	26	4	-	-	201001
-	-	-	7	5	36	1	-	-	-	-	201002
-	-	-	-	-	-	-	-	-	-	-	201003
-	-	-	147	14	405	33	17	3	-	-	202
-	-	-	147	14	405	33	17	3	-	-	2020
-	-	-	147	14	405	33	17	3	-	-	202000
6	11	7	335	129	967	106	165	7	4	1	203
6	11	7	335	129	967	106	165	7	4	1	2030
6	11	7	189	77	567	66	111	4	4	1	203001
-	-	-	9	6	53	20	3	-	-	-	203002
-	-	-	137	46	347	20	51	3	-	-	203003

Tabelle A3: Beschäftigte nach Unterklassen der ÖNACE 1995, Stellung im Beruf und Geschlecht

ÖNACE 1995		Arbeits- stätten insge- samt	Beschäftigte		Unselbständig Beschäftigte		Ausländische unselbständig Beschäftigte		Tätige Betriebsin- haber
			insgesamt	darunter weiblich	zusammen	darunter weiblich	zusammen	darunter weiblich	zusammen
204	H.v.Verpackungsmitteln aus Holz	8	74	13	65	12	11	-	9
2040	H.v.Verpackungsmitteln aus Holz	8	74	13	65	12	11	-	9
204001	H.v.Paletten	1	30	6	29	6	2	-	1
204002	H.v.Böttcherwaren, Kassetten, Kisten	7	44	7	36	6	9	-	8
205	H.v.Holzw. a.n.g., H.v.Flecht- u.Korbw.	38	86	14	52	11	6	1	34
2051	H.v.Holzwaren a.n.g., Veredl.v.Holzw.	38	86	14	52	11	6	1	34
205100	H.v.Holzwaren a.n.g., Veredl.v.Holzw.	38	86	14	52	11	6	1	34
2052	H.v.Kork-, Flecht- und Korbwaren	-	-	-	-	-	-	-	-
205200	H.v.Kork-, Flecht- und Korbwaren	-	-	-	-	-	-	-	-
DE	H.u.Verarb.v.Papier u.Pappe, Verlagsw.	121	1953	534	1867	521	55	13	81
21	H.u.Verarbeitung v. Papier u. Pappe	8	795	123	792	121	18	5	3
211	H.v.Zellstoff, Papier, Karton und Pappe	2	593	33	593	33	2	1	-
2111	H.v.Holzstoff und Zellstoff	-	-	-	-	-	-	-	-
211100	H.v.Holzstoff und Zellstoff	-	-	-	-	-	-	-	-
2112	H.v.Papier, Karton und Pappe	2	593	33	593	33	2	1	-
211201	H.v.Papier, Karton und Pappe	1	539	30	539	30	-	-	-
211202	Veredlung v.Papier, Karton und Pappe	1	54	3	54	3	2	1	-
212	Papier-, Karton- und Pappeverarbeitung	6	202	90	199	88	16	4	3
2121	H.v.Wellpapier und -pappe	3	114	43	112	42	5	1	2
212101	H.v.Wellpapier u.-pappe sow.Verpack.	1	72	25	71	24	2	-	1
212102	H.v.Faltschachteln	1	38	16	38	16	1	-	-
212103	H.v.flexiblen Verpackungen	-	-	-	-	-	-	-	-
212104	H.v.and.Packmitteln a.Papier, Karton	1	4	2	3	2	2	1	1
2122	H.v.Haushaltsart. a.Zellstoff u.Papier	2	65	35	64	34	9	3	1
212200	H.v.Haushaltsart. a.Zellstoff u.Papier	2	65	35	64	34	9	3	1
2123	H.v.Schreibwaren aus Papier	-	-	-	-	-	-	-	-
212301	H.v.Briefumschlägen, Versandtaschen	-	-	-	-	-	-	-	-
212302	H.v.sonst. Schreibwaren aus Papier	-	-	-	-	-	-	-	-
2124	H.v.Tapeten	-	-	-	-	-	-	-	-
212400	H.v.Tapeten	-	-	-	-	-	-	-	-
2125	H.v.sonst.W. aus Papier, Karton, Pappe	1	23	12	23	12	2	-	-
212500	H.v.sonst.W. aus Papier, Karton, Pappe	1	23	12	23	12	2	-	-
22	Verlagsw., Druckerei,Vervielfältig.	113	1158	411	1075	400	37	8	78
221	Verlagswesen	44	248	103	225	100	9	2	22
2211	Buchverlag und Musikverlag	7	22	4	15	3	1	-	7
221100	Buchverlag und Musikverlag	7	22	4	15	3	1	-	7
2212	Zeitungsverlag	15	124	61	121	60	5	1	3
221200	Zeitungsverlag	15	124	61	121	60	5	1	3
2213	Zeitschriftenverlag	16	89	34	81	34	2	1	7
221300	Zeitschriftenverlag	16	89	34	81	34	2	1	7
2214	Verlag von bespielten Tonträgern	2	2	1	-	-	-	-	2
221400	Verlag von bespielten Tonträgern	2	2	1	-	-	-	-	2
2215	Sonstiges Verlagswesen	4	11	3	8	3	1	-	3
221500	Sonstiges Verlagswesen	4	11	3	8	3	1	-	3
222	Druckerei	69	910	308	850	300	28	6	56
2221	Zeitungsdruckerei	1	72	31	72	31	1	-	-
222100	Zeitungsdruckerei	1	72	31	72	31	1	-	-
2222	Druckerei (ohne Zeitungsdruckerei)	53	694	224	649	216	23	4	41
222201	Druckerei (ohne Zeitungsdruckerei)	53	694	224	649	216	23	4	41
222202	H.v.Heften, Registern, Alben	-	-	-	-	-	-	-	-

Tätige Betriebsinhaber	Mithelfende Familienangehörige		Angestellte und Beamte		Arbeiter		Lehrlinge		Heimarbeiter		ÖNACE
	darunter weiblich	zusammen	darunter weiblich	zusammen	darunter weiblich	zusammen	darunter weiblich	zusammen	darunter weiblich	zusammen	
1	-	-	11	8	41	4	13	-	-	-	204
1	-	-	11	8	41	4	13	-	-	-	2040
-	-	-	4	3	24	3	1	-	-	-	204001
1	-	-	7	5	17	1	12	-	-	-	204002
3	-	-	13	6	30	1	5	-	4	4	205
3	-	-	13	6	30	1	5	-	4	4	2051
3	-	-	13	6	30	1	5	-	4	4	205100
-	-	-	-	-	-	-	-	-	-	-	2052
-	-	-	-	-	-	-	-	-	-	-	205200
11	5	2	622	241	1173	271	72	9	-	-	DE
2	-	-	149	41	609	80	34	-	-	-	21
-	-	-	104	24	458	9	31	-	-	-	211
-	-	-	-	-	-	-	-	-	-	-	2111
-	-	-	-	-	-	-	-	-	-	-	211100
-	-	-	104	24	458	9	31	-	-	-	2112
-	-	-	99	22	409	8	31	-	-	-	211201
-	-	-	5	2	49	1	-	-	-	-	211202
2	-	-	45	17	151	71	3	-	-	-	212
1	-	-	29	10	82	32	1	-	-	-	2121
1	-	-	21	7	49	17	1	-	-	-	212101
-	-	-	8	3	30	13	-	-	-	-	212102
-	-	-	-	-	-	-	-	-	-	-	212103
-	-	-	-	-	3	2	-	-	-	-	212104
1	-	-	7	2	56	32	1	-	-	-	2122
1	-	-	7	2	56	32	1	-	-	-	212200
-	-	-	-	-	-	-	-	-	-	-	2123
-	-	-	-	-	-	-	-	-	-	-	212301
-	-	-	-	-	-	-	-	-	-	-	212302
-	-	-	-	-	-	-	-	-	-	-	2124
-	-	-	-	-	-	-	-	-	-	-	212400
-	-	-	9	5	13	7	1	-	-	-	2125
-	-	-	9	5	13	7	1	-	-	-	212500
9	5	2	473	200	564	191	38	9	-	-	22
3	1	-	212	92	11	8	2	-	-	-	221
1	-	-	15	3	-	-	-	-	-	-	2211
1	-	-	15	3	-	-	-	-	-	-	221100
1	-	-	119	59	2	1	-	-	-	-	2212
1	-	-	119	59	2	1	-	-	-	-	221200
-	1	-	72	28	7	6	2	-	-	-	2213
-	1	-	72	28	7	6	2	-	-	-	221300
1	-	-	-	-	-	-	-	-	-	-	2214
1	-	-	-	-	-	-	-	-	-	-	221400
-	-	-	6	2	2	1	-	-	-	-	2215
-	-	-	6	2	2	1	-	-	-	-	221500
6	4	2	261	108	553	183	36	9	-	-	222
-	-	-	10	4	61	27	1	-	-	-	2221
-	-	-	10	4	61	27	1	-	-	-	222100
6	4	2	200	72	421	137	28	7	-	-	2222
6	4	2	200	72	421	137	28	7	-	-	222201
-	-	-	-	-	-	-	-	-	-	-	222202

Tabelle A3: Beschäftigte nach Unterklassen der ÖNACE 1995, Stellung im Beruf und Geschlecht

ÖNACE 1995		Arbeits- stätten insge- samt	Beschäftigte		Unselbständig Beschäftigte		Ausländische unselbständig Beschäftigte		Tätige Betriebsin- haber
			insgesamt	darunter weiblich	zusammen	darunter weiblich	zusammen	darunter weiblich	zusammen
2223	Buchbinderei u. and. Druckweiterverarb.	5	20	10	16	10	2	2	4
222301	Buchbinderei	4	19	10	16	10	2	2	3
222302	Andere Druckweiterverarbeitung	1	1	-	-	-	-	-	1
2224	Satzherstellung und Reproduktion	7	37	16	27	16	1	-	10
222400	Satzherstellung und Reproduktion	7	37	16	27	16	1	-	10
2225	Sonstige Druckereien	3	87	27	86	27	1	-	1
222500	Sonstige Druckereien	3	87	27	86	27	1	-	1
223	Vervielfält.v.besp.Ton-,Bild-u.Datentr.	-	-	-	-	-	-	-	-
2231	Vervielfält.v.bespielten Tonträgern	-	-	-	-	-	-	-	-
223100	Vervielfält.v.bespielten Tonträgern	-	-	-	-	-	-	-	-
2232	Vervielfält.v.bespielten Bildträgern	-	-	-	-	-	-	-	-
223200	Vervielfält.v.bespielten Bildträgern	-	-	-	-	-	-	-	-
2233	Vervielfält.v.bespielten Datenträgern	-	-	-	-	-	-	-	-
223300	Vervielfält.v.bespielten Datenträgern	-	-	-	-	-	-	-	-
DF	Kokerei, Mineralölverarbeitung	2	20	-	20	-	-	-	-
23	Kokerei, Mineralölverarbeitung	2	20	-	20	-	-	-	-
231	Kokerei	-	-	-	-	-	-	-	-
2310	Kokerei	-	-	-	-	-	-	-	-
231000	Kokerei	-	-	-	-	-	-	-	-
232	Mineralölverarbeitung	2	20	-	20	-	-	-	-
2320	Mineralölverarbeitung	2	20	-	20	-	-	-	-
232001	Mineralölverarb.(o.H.v.Schmierstoff)	2	20	-	20	-	-	-	-
232002	H.v.Schmierstoffen	-	-	-	-	-	-	-	-
233	H.u.Verarbeitung v.Spalt-u.Brutstoffen	-	-	-	-	-	-	-	-
2330	H.u.Verarbeitung v.Spalt-u.Brutstoffen	-	-	-	-	-	-	-	-
233000	H.u.Verarbeitung v.Spalt-u.Brutstoffen	-	-	-	-	-	-	-	-
DG	H.v.Chemikalien u. chem. Erzeugn.	47	1339	414	1313	408	69	23	26
24	H.v.Chemikalien u. chem. Erzeugn.	47	1339	414	1313	408	69	23	26
241	H.v.chemischen Grundstoffen	11	368	51	364	51	15	6	4
2411	H.v.Industriegasen	3	29	6	28	6	1	-	1
241100	H.v.Industriegasen	3	29	6	28	6	1	-	1
2412	H.v.Farbstoffen und Pigmenten	-	-	-	-	-	-	-	-
241200	H.v.Farbstoffen und Pigmenten	-	-	-	-	-	-	-	-
2413	H.v.s. anorgan. Grundstoffen u.Chemik.	6	317	36	314	36	10	2	3
241300	H.v.s. anorgan. Grundstoffen u.Chemik.	6	317	36	314	36	10	2	3
2414	H.v.s. organ. Grundstoffen u. Chemik.	1	15	9	15	9	3	3	-
241400	H.v.s. organ. Grundstoffen u. Chemik.	1	15	9	15	9	3	3	-
2415	H.v.Düngemitteln	-	-	-	-	-	-	-	-
241500	H.v.Düngemitteln	-	-	-	-	-	-	-	-
2416	H.v.Kunststoff in Primärformen	1	7	-	7	-	1	1	-
241600	H.v.Kunststoff in Primärformen	1	7	-	7	-	1	1	-
2417	H.v.synthet. Kautschuk in Primärformen	-	-	-	-	-	-	-	-
241700	H.v.synthet. Kautschuk in Primärformen	-	-	-	-	-	-	-	-
242	H.v.Schädlingsbek.- u. Pflanzenschutz.	-	-	-	-	-	-	-	-
2420	H.v.Schädlingsbek.- u. Pflanzenschutz.	-	-	-	-	-	-	-	-
242000	H.v.Schädlingsbek.- u. Pflanzenschutz.	-	-	-	-	-	-	-	-
243	H.v.Anstrichm., Druckfarben und Kitten	7	155	34	150	34	19	3	5
2430	H.v.Anstrichm., Druckfarben und Kitten	7	155	34	150	34	19	3	5
243001	H.v.Anstrichmitteln und Kitten	7	155	34	150	34	19	3	5
243002	H.v.Druckfarben	-	-	-	-	-	-	-	-

Tätige Betriebsinhaber	Mithelfende Familienangehörige		Angestellte und Beamte		Arbeiter		Lehrlinge		Heimarbeiter		ÖNACE
	darunter weiblich	zusammen	darunter weiblich	zusammen	darunter weiblich	zusammen	darunter weiblich	zusammen	darunter weiblich	zusammen	
-	-	-	5	3	9	7	2	-	-	-	2223
-	-	-	5	3	9	7	2	-	-	-	222301
-	-	-	-	-	-	-	-	-	-	-	222302
-	-	-	6	5	19	10	2	1	-	-	2224
-	-	-	6	5	19	10	2	1	-	-	222400
-	-	-	40	24	43	2	3	1	-	-	2225
-	-	-	40	24	43	2	3	1	-	-	222500
-	-	-	-	-	-	-	-	-	-	-	223
-	-	-	-	-	-	-	-	-	-	-	2231
-	-	-	-	-	-	-	-	-	-	-	223100
-	-	-	-	-	-	-	-	-	-	-	2232
-	-	-	-	-	-	-	-	-	-	-	223200
-	-	-	-	-	-	-	-	-	-	-	2233
-	-	-	-	-	-	-	-	-	-	-	223300
-	-	-	6	-	14	-	-	-	-	-	DF
-	-	-	6	-	14	-	-	-	-	-	23
-	-	-	-	-	-	-	-	-	-	-	231
-	-	-	-	-	-	-	-	-	-	-	2310
-	-	-	-	-	-	-	-	-	-	-	231000
-	-	-	6	-	14	-	-	-	-	-	232
-	-	-	6	-	14	-	-	-	-	-	2320
-	-	-	6	-	14	-	-	-	-	-	232001
-	-	-	-	-	-	-	-	-	-	-	232002
-	-	-	-	-	-	-	-	-	-	-	233
-	-	-	-	-	-	-	-	-	-	-	2330
-	-	-	-	-	-	-	-	-	-	-	233000
6	-	-	617	204	666	190	30	14	-	-	DG
6	-	-	617	204	666	190	30	14	-	-	24
-	-	-	123	30	233	20	8	1	-	-	241
-	-	-	17	6	11	-	-	-	-	-	2411
-	-	-	17	6	11	-	-	-	-	-	241100
-	-	-	-	-	-	-	-	-	-	-	2412
-	-	-	-	-	-	-	-	-	-	-	241200
-	-	-	95	20	211	15	8	1	-	-	2413
-	-	-	95	20	211	15	8	1	-	-	241300
-	-	-	7	4	8	5	-	-	-	-	2414
-	-	-	7	4	8	5	-	-	-	-	241400
-	-	-	-	-	-	-	-	-	-	-	2415
-	-	-	-	-	-	-	-	-	-	-	241500
-	-	-	4	-	3	-	-	-	-	-	2416
-	-	-	4	-	3	-	-	-	-	-	241600
-	-	-	-	-	-	-	-	-	-	-	2417
-	-	-	-	-	-	-	-	-	-	-	241700
-	-	-	-	-	-	-	-	-	-	-	242
-	-	-	-	-	-	-	-	-	-	-	2420
-	-	-	-	-	-	-	-	-	-	-	242000
-	-	-	94	32	54	2	2	-	-	-	243
-	-	-	94	32	54	2	2	-	-	-	2430
-	-	-	94	32	54	2	2	-	-	-	243001
-	-	-	-	-	-	-	-	-	-	-	243002

Tabelle A3: Beschäftigte nach Unterklassen der ÖNACE 1995, Stellung im Beruf und Geschlecht

ÖNACE 1995		Arbeits- stätten insge- samt	Beschäftigte		Unselbständig Beschäftigte		Ausländische unselbständig Beschäftigte		Tätige Betriebsin- haber
			insgesamt	darunter weiblich	zusammen	darunter weiblich	zusammen	darunter weiblich	zusammen
244	H.v.pharmazeutischen Erzeugnissen	10	413	247	409	245	16	10	4
2441	H.v.pharmazeutischen Grundstoffen	2	18	13	16	13	1	1	2
244100	H.v.pharmazeutischen Grundstoffen	2	18	13	16	13	1	1	2
2442	H.v.pharmazeutischen Spezialitäten	8	395	234	393	232	15	9	2
244200	H.v.pharmazeutischen Spezialitäten	8	395	234	393	232	15	9	2
245	H.v.Wasch-,Reinigungs-u.Körperpflegem.	7	39	10	32	6	3	-	7
2451	H.v.Seifen, Wasch-, Reinigungsmitteln	5	36	7	31	5	3	-	5
245100	H.v.Seifen, Wasch-, Reinigungsmitteln	5	36	7	31	5	3	-	5
2452	H.v.Duft- und Körperpflegemitteln	2	3	3	1	1	-	-	2
245200	H.v.Duft- und Körperpflegemitteln	2	3	3	1	1	-	-	2
246	H.v.sonstigen chemischen Erzeugnissen	12	364	72	358	72	16	4	6
2461	H.v.pyrotechnischen Erzeugnissen	1	12	8	11	8	3	1	1
246100	H.v.pyrotechnischen Erzeugnissen	1	12	8	11	8	3	1	1
2462	H.v.Klebstoffen und Gelatine	2	23	-	21	-	1	-	2
246200	H.v.Klebstoffen und Gelatine	2	23	-	21	-	1	-	2
2463	H.v.ätherischen Ölen	-	-	-	-	-	-	-	-
246300	H.v.ätherischen Ölen	-	-	-	-	-	-	-	-
2464	H.v.fotochemischen Erzeugnissen	1	24	10	23	10	4	2	1
246400	H.v.fotochemischen Erzeugnissen	1	24	10	23	10	4	2	1
2465	H.v.unbesp. Ton-, Bild- u.Datenträgern	-	-	-	-	-	-	-	-
246500	H.v.unbesp. Ton-, Bild- u.Datenträgern	-	-	-	-	-	-	-	-
2466	H.v.sonstigen chem.Erzeugnissen a.n.g.	8	305	54	303	54	8	1	2
246600	H.v.sonstigen chem.Erzeugnissen a.n.g.	8	305	54	303	54	8	1	2
247	H.v.Chemiefasern	-	-	-	-	-	-	-	-
2470	H.v.Chemiefasern	-	-	-	-	-	-	-	-
247000	H.v.Chemiefasern	-	-	-	-	-	-	-	-
DH	H.v.Gummi- und Kunststoffwaren	53	1520	449	1486	442	131	28	34
25	H.v.Gummi- und Kunststoffwaren	53	1520	449	1486	442	131	28	34
251	H.v.Gummiwaren	2	20	2	19	2	2	-	1
2511	H.v.Bereifungen	-	-	-	-	-	-	-	-
251100	H.v.Bereifungen	-	-	-	-	-	-	-	-
2512	Runderneuerung von Bereifungen	2	20	2	19	2	2	-	1
251200	Runderneuerung von Bereifungen	2	20	2	19	2	2	-	1
2513	H.v.sonstigen Gummiwaren	-	-	-	-	-	-	-	-
251300	H.v.sonstigen Gummiwaren	-	-	-	-	-	-	-	-
252	H.v.Kunststoffwaren	51	1500	447	1467	440	129	28	33
2521	H.v.Platten, Folien etc. a. Kunststoff	8	281	43	276	41	13	3	5
252100	H.v.Platten, Folien etc. a. Kunststoff	8	281	43	276	41	13	3	5
2522	H.v.Verpackungsmitteln aus Kunststoff	7	449	109	447	109	70	16	2
252200	H.v.Verpackungsmitteln aus Kunststoff	7	449	109	447	109	70	16	2
2523	H.v.Baubedarfsartikeln aus Kunststoff	15	353	128	341	126	30	2	12
252301	H.v.Türen, Fenster etc. a.Kunststoff	14	345	124	334	122	28	1	11
252302	H.v.sonst.Baubedarfsart.a.Kunststoff	1	8	4	7	4	2	1	1
2524	H.v.sonstigen Kunststoffwaren	21	417	167	403	164	16	7	14
252401	H.v.technischen Kunststoffteilen	15	267	85	258	85	5	-	9
252402	H.v.sonstigen Kunststoffwaren a.n.g.	6	150	82	145	79	11	7	5

Tätige Betriebsinhaber	Mithelfende Familienangehörige		Angestellte und Beamte		Arbeiter		Lehrlinge		Heimarbeiter		ÖNACE
	darunter weiblich	zusammen	darunter weiblich	zusammen	darunter weiblich	zusammen	darunter weiblich	zusammen	darunter weiblich	zusammen	
2	-	-	213	91	192	152	4	2	-	-	244
-	-	-	15	13	1	-	-	-	-	-	2441
-	-	-	15	13	1	-	-	-	-	-	244100
2	-	-	198	78	191	152	4	2	-	-	2442
2	-	-	198	78	191	152	4	2	-	-	244200
4	-	-	24	5	8	1	-	-	-	-	245
2	-	-	24	5	7	-	-	-	-	-	2451
2	-	-	24	5	7	-	-	-	-	-	245100
2	-	-	-	-	1	1	-	-	-	-	2452
2	-	-	-	-	1	1	-	-	-	-	245200
-	-	-	163	46	179	15	16	11	-	-	246
-	-	-	2	1	8	6	1	1	-	-	2461
-	-	-	2	1	8	6	1	1	-	-	246100
-	-	-	4	-	17	-	-	-	-	-	2462
-	-	-	4	-	17	-	-	-	-	-	246200
-	-	-	-	-	-	-	-	-	-	-	2463
-	-	-	-	-	-	-	-	-	-	-	246300
-	-	-	23	10	-	-	-	-	-	-	2464
-	-	-	23	10	-	-	-	-	-	-	246400
-	-	-	-	-	-	-	-	-	-	-	2465
-	-	-	-	-	-	-	-	-	-	-	246500
-	-	-	134	35	154	9	15	10	-	-	2466
-	-	-	134	35	154	9	15	10	-	-	246600
-	-	-	-	-	-	-	-	-	-	-	247
-	-	-	-	-	-	-	-	-	-	-	2470
-	-	-	-	-	-	-	-	-	-	-	247000
7	-	-	483	184	974	245	23	8	6	5	DH
7	-	-	483	184	974	245	23	8	6	5	25
-	-	-	4	2	14	-	1	-	-	-	251
-	-	-	-	-	-	-	-	-	-	-	2511
-	-	-	-	-	-	-	-	-	-	-	251100
-	-	-	4	2	14	-	1	-	-	-	2512
-	-	-	4	2	14	-	1	-	-	-	251200
-	-	-	-	-	-	-	-	-	-	-	2513
-	-	-	-	-	-	-	-	-	-	-	251300
7	-	-	479	182	960	245	22	8	6	5	252
2	-	-	79	27	197	14	-	-	-	-	2521
2	-	-	79	27	197	14	-	-	-	-	252100
-	-	-	108	23	332	82	3	-	4	4	2522
-	-	-	108	23	332	82	3	-	4	4	252200
2	-	-	175	93	159	31	6	1	1	1	2523
2	-	-	171	91	156	29	6	1	1	1	252301
-	-	-	4	2	3	2	-	-	-	-	252302
3	-	-	117	39	272	118	13	7	1	-	2524
-	-	-	57	21	192	62	8	2	1	-	252401
3	-	-	60	18	80	56	5	5	-	-	252402

Tabelle A3: Beschäftigte nach Unterklassen der ÖNACE 1995, Stellung im Beruf und Geschlecht

ÖNACE 1995		Arbeits- stätten insge- samt	Beschäftigte		Unselbständig Beschäftigte		Ausländische unselbständig Beschäftigte		Tätige Betriebsin- haber
			insgesamt	darunter weiblich	zusammen	darunter weiblich	zusammen	darunter weiblich	zusammen
DI	H.u.Bearb.v.Glas,H.v.W.a.Stein.u.Erden	140	3613	518	3526	498	292	25	80
26	H.u.Bea.v.Glas,H.v.W.a.Stein.u.Erden	140	3613	518	3526	498	292	25	80
261	H.u.Bearbeitung von Glas	13	223	63	212	61	28	3	10
2611	H.v.Flachglas	1	9	4	8	4	-	-	1
261100	H.v.Flachglas	1	9	4	8	4	-	-	1
2612	Veredlung und Bearbeitung v.Flachglas	6	150	28	145	28	23	1	5
261200	Veredlung und Bearbeitung v.Flachglas	6	150	28	145	28	23	1	5
2613	H.v.Hohlglas	5	7	3	2	1	-	-	4
261300	H.v.Hohlglas	5	7	3	2	1	-	-	4
2614	H.v.Glasfaser	-	-	-	-	-	-	-	-
261400	H.v.Glasfaser	-	-	-	-	-	-	-	-
2615	H., Veredlung u.Bearb.v.sonstigem Glas	1	57	28	57	28	5	2	-
261500	H., Veredlung u.Bearb.v.sonstigem Glas	1	57	28	57	28	5	2	-
262	Keramik (ohne Ziegelei und Baukeramik)	24	498	28	478	19	-	-	19
2621	H.v.keramischen Haushaltswaren	20	48	14	29	5	-	-	18
262100	H.v.keramischen Haushaltswaren	20	48	14	29	5	-	-	18
2622	H.v.Sanitärkeramik	-	-	-	-	-	-	-	-
262200	H.v.Sanitärkeramik	-	-	-	-	-	-	-	-
2623	H.v.Isolatoren aus Keramik	-	-	-	-	-	-	-	-
262300	H.v.Isolatoren aus Keramik	-	-	-	-	-	-	-	-
2624	H.v.keram.Erzeugn.f.sonst.tech.Zwecke	-	-	-	-	-	-	-	-
262400	H.v.keram.Erzeugn.f.sonst.tech.Zwecke	-	-	-	-	-	-	-	-
2625	H.v.keramischen Erzeugnissen a.n.g.	2	5	1	4	1	-	-	1
262501	H.v.Kacheln	2	5	1	4	1	-	-	1
262502	H.v.sonst.keram.Erzeugnissen a.n.g.	-	-	-	-	-	-	-	-
2626	H.v.feuerfesten keram. Werkstoffen	2	445	13	445	13	-	-	-
262601	H.v.Waren aus Magnesit	1	442	11	442	11	-	-	-
262602	H.v.sonst.feuerf. keram. Werkstoffen	1	3	2	3	2	-	-	-
263	H.v.keram. Wand- und Bodenfliesen	-	-	-	-	-	-	-	-
2630	H.v.keram. Wand- und Bodenfliesen	-	-	-	-	-	-	-	-
263000	H.v.keram. Wand- und Bodenfliesen	-	-	-	-	-	-	-	-
264	Ziegelei, H.v.sonstiger Baukeramik	2	28	4	26	4	7	-	2
2640	Ziegelei, H.v.sonstiger Baukeramik	2	28	4	26	4	7	-	2
264000	Ziegelei, H.v.sonstiger Baukeramik	2	28	4	26	4	7	-	2
265	H.v.Zement, Kalk und gebranntem Gips	2	247	19	247	19	1	-	-
2651	H.v.Zement	2	247	19	247	19	1	-	-
265100	H.v.Zement	2	247	19	247	19	1	-	-
2652	H.v.Kalk	-	-	-	-	-	-	-	-
265200	H.v.Kalk	-	-	-	-	-	-	-	-
2653	H.v.gebranntem Gips	-	-	-	-	-	-	-	-
265300	H.v.gebranntem Gips	-	-	-	-	-	-	-	-
266	H.v.Erzeugn.a.Beton, Zement u.Gips	54	1341	116	1319	111	171	2	18
2661	H.v.Betonerzeugnissen für den Bau	28	704	75	685	71	154	2	15
266100	H.v.Betonerzeugnissen für den Bau	28	704	75	685	71	154	2	15
2662	H.v.Gipserzeugnissen für den Bau	-	-	-	-	-	-	-	-
266200	H.v.Gipserzeugnissen für den Bau	-	-	-	-	-	-	-	-
2663	H.v.Transportbeton	18	91	9	88	8	3	-	3
266300	H.v.Transportbeton	18	91	9	88	8	3	-	3
2664	H.v.Mörtel	4	119	10	119	10	9	-	-
266400	H.v.Mörtel	4	119	10	119	10	9	-	-

Tätige Betriebsinhaber	Mithelfende Familienangehörige		Angestellte und Beamte		Arbeiter		Lehrlinge		Heimarbeiter		ÖNACE
	darunter weiblich	zusammen	darunter weiblich	zusammen	darunter weiblich	zusammen	darunter weiblich	zusammen	darunter weiblich	zusammen	
17	7	3	876	237	2565	249	85	12	-	-	DI
17	7	3	876	237	2565	249	85	12	-	-	26
2	1	-	56	24	154	37	2	-	-	-	261
-	-	-	6	4	1	-	1	-	-	-	2611
-	-	-	6	4	1	-	1	-	-	-	261100
-	-	-	41	15	103	13	1	-	-	-	2612
-	-	-	41	15	103	13	1	-	-	-	261200
2	1	-	1	1	1	-	-	-	-	-	2613
2	1	-	1	1	1	-	-	-	-	-	261300
-	-	-	-	-	-	-	-	-	-	-	2614
-	-	-	-	-	-	-	-	-	-	-	261400
-	-	-	8	4	49	24	-	-	-	-	2615
-	-	-	8	4	49	24	-	-	-	-	261500
9	1	-	109	17	351	2	18	-	-	-	262
9	1	-	12	3	15	2	2	-	-	-	2621
9	1	-	12	3	15	2	2	-	-	-	262100
-	-	-	-	-	-	-	-	-	-	-	2622
-	-	-	-	-	-	-	-	-	-	-	262200
-	-	-	-	-	-	-	-	-	-	-	2623
-	-	-	-	-	-	-	-	-	-	-	262300
-	-	-	-	-	-	-	-	-	-	-	2624
-	-	-	-	-	-	-	-	-	-	-	262400
-	-	-	3	1	1	-	-	-	-	-	2625
-	-	-	3	1	1	-	-	-	-	-	262501
-	-	-	-	-	-	-	-	-	-	-	262502
-	-	-	94	13	335	-	16	-	-	-	2626
-	-	-	91	11	335	-	16	-	-	-	262601
-	-	-	3	2	-	-	-	-	-	-	262602
-	-	-	-	-	-	-	-	-	-	-	263
-	-	-	-	-	-	-	-	-	-	-	2630
-	-	-	-	-	-	-	-	-	-	-	263000
-	-	-	8	2	18	2	-	-	-	-	264
-	-	-	8	2	18	2	-	-	-	-	2640
-	-	-	8	2	18	2	-	-	-	-	264000
-	-	-	84	17	153	2	10	-	-	-	265
-	-	-	84	17	153	2	10	-	-	-	2651
-	-	-	84	17	153	2	10	-	-	-	265100
-	-	-	-	-	-	-	-	-	-	-	2652
-	-	-	-	-	-	-	-	-	-	-	265200
-	-	-	-	-	-	-	-	-	-	-	2653
-	-	-	-	-	-	-	-	-	-	-	265300
3	4	2	362	83	922	22	35	6	-	-	266
2	4	2	245	58	430	9	10	4	-	-	2661
2	4	2	245	58	430	9	10	4	-	-	266100
-	-	-	-	-	-	-	-	-	-	-	2662
-	-	-	-	-	-	-	-	-	-	-	266200
1	-	-	26	5	62	3	-	-	-	-	2663
1	-	-	26	5	62	3	-	-	-	-	266300
-	-	-	34	9	79	1	6	-	-	-	2664
-	-	-	34	9	79	1	6	-	-	-	266400

Tabelle A3: Beschäftigte nach Unterklassen der ÖNACE 1995, Stellung im Beruf und Geschlecht

ÖNACE 1995		Arbeits- stätten insge- samt	Beschäftigte		Unselbständig Beschäftigte		Ausländische unselbständig Beschäftigte		Tätige Betriebsin- haber
			insgesamt	darunter weiblich	zusammen	darunter weiblich	zusammen	darunter weiblich	zusammen
2665	H.v.Faserzementwaren	2	409	20	409	20	3	-	-
266500	H.v.Faserzementwaren	2	409	20	409	20	3	-	-
2666	H.v.Erzeugn.a.Beton,Zement,Gips a.n.g.	2	18	2	18	2	2	-	-
266600	H.v.Erzeugn.a.Beton,Zement,Gips a.n.g.	2	18	2	18	2	2	-	-
267	Be- und Verarb. v. Natursteinen a.n.g.	32	146	26	118	22	22	1	27
2670	Be- und Verarb. v. Natursteinen a.n.g.	32	146	26	118	22	22	1	27
267000	Be- und Verarb. v. Natursteinen a.n.g.	32	146	26	118	22	22	1	27
268	H.v.sonstigen Mineralerzeugnissen	13	1130	262	1126	262	63	19	4
2681	H.v.Mühlsteinen und Schleifwerkzeugen	4	591	216	590	216	44	17	1
268100	H.v.Mühlsteinen u. Schleifwerkzeugen	4	591	216	590	216	44	17	1
2682	H.v.Mineralerzeugnissen a.n.g.	9	539	46	536	46	19	2	3
268201	Verarbeitung von Bitumen	7	21	3	18	3	1	-	3
268202	H.v.sonst.Mineralerzeugnissen a.n.g.	2	518	43	518	43	18	2	-
DJ	Metallerz.u.-bearbeitung, H.v.Metallerz.	330	4332	623	4026	579	378	28	284
27	Metallerzeugung und -bearbeitung	8	643	69	639	68	27	-	4
271	Erz.v.Roheisen,Stahl u.Ferrolegerungen	-	-	-	-	-	-	-	-
2710	Erz.v.Roheisen,Stahl u.Ferrolegerungen	-	-	-	-	-	-	-	-
271000	Erz.v.Roheisen,Stahl u.Ferrolegerungen	-	-	-	-	-	-	-	-
272	H.v.Rohren	1	42	4	42	4	2	-	-
2721	H.v.Rohren aus Gusseisen	-	-	-	-	-	-	-	-
272100	H.v.Rohren aus Gusseisen	-	-	-	-	-	-	-	-
2722	H.v.Stahlrohren	1	42	4	42	4	2	-	-
272200	H.v.Stahlrohren	1	42	4	42	4	2	-	-
273	Sonst. erste Bearbeit.v.Eisen u. Stahl	2	487	55	486	55	1	-	1
2731	H.v.Blankstahl	-	-	-	-	-	-	-	-
273100	H.v.Blankstahl	-	-	-	-	-	-	-	-
2732	H.v.Kaltband unter 500 mm Breite	-	-	-	-	-	-	-	-
273200	H.v.Kaltband unter 500 mm Breite	-	-	-	-	-	-	-	-
2733	H.v.Kaltprofilen	-	-	-	-	-	-	-	-
273300	H.v.Kaltprofilen	-	-	-	-	-	-	-	-
2734	H.v.gezogenem Draht	-	-	-	-	-	-	-	-
273400	H.v.gezogenem Draht	-	-	-	-	-	-	-	-
2735	Erste Bearb.v.Eisen und Stahl a.n.g.	2	487	55	486	55	1	-	1
273500	Erste Bearb.v.Eisen und Stahl a.n.g.	2	487	55	486	55	1	-	1
274	Erz. u. erste Bearbeit.v.NE-Metallen	2	49	5	49	5	-	-	-
2741	Erz.u.erste Bearbeitung v.Edelmetallen	1	1	1	1	1	-	-	-
274100	Erz.u.erste Bearbeitung v.Edelmetallen	1	1	1	1	1	-	-	-
2742	Erz.u.erste Bearbeitung v. Aluminium	-	-	-	-	-	-	-	-
274200	Erz.u.erste Bearbeitung v. Aluminium	-	-	-	-	-	-	-	-
2743	Erz.u.erste Bearb.v.Blei, Zink und Zinn	1	48	4	48	4	-	-	-
274300	Erz.u.erste Bearb.v.Blei, Zink und Zinn	1	48	4	48	4	-	-	-
2744	Erz.u.erste Bearbeitung v.Kupfer	-	-	-	-	-	-	-	-
274400	Erz.u.erste Bearbeitung v.Kupfer	-	-	-	-	-	-	-	-
2745	Erz.u.erste Bearb.v.sonst. NE-Metallen	-	-	-	-	-	-	-	-
274500	Erz.u.erste Bearb.v.sonst. NE-Metallen	-	-	-	-	-	-	-	-
275	Gießereiindustrie	3	65	5	62	4	24	-	3
2751	Eisengießerei	-	-	-	-	-	-	-	-
275100	Eisengießerei	-	-	-	-	-	-	-	-
2752	Stahlgießerei	-	-	-	-	-	-	-	-
275200	Stahlgießerei	-	-	-	-	-	-	-	-

Tätige Betriebsinhaber	Mithelfende Familienangehörige		Angestellte und Beamte		Arbeiter		Lehrlinge		Heimarbeiter		ÖNACE
	darunter weiblich	zusammen	darunter weiblich	zusammen	darunter weiblich	zusammen	darunter weiblich	zusammen	darunter weiblich	zusammen	
-	-	-	53	9	340	9	16	2	-	-	2665
-	-	-	53	9	340	9	16	2	-	-	266500
-	-	-	4	2	11	-	3	-	-	-	2666
-	-	-	4	2	11	-	3	-	-	-	266600
3	1	1	35	15	78	7	5	-	-	-	267
3	1	1	35	15	78	7	5	-	-	-	2670
3	1	1	35	15	78	7	5	-	-	-	267000
-	-	-	222	79	889	177	15	6	-	-	268
-	-	-	108	47	478	168	4	1	-	-	2681
-	-	-	108	47	478	168	4	1	-	-	268100
-	-	-	114	32	411	9	11	5	-	-	2682
-	-	-	9	2	9	1	-	-	-	-	268201
-	-	-	105	30	402	8	11	5	-	-	268202
30	22	14	998	339	2636	229	390	11	2	-	DJ
1	-	-	198	57	406	7	34	4	1	-	27
-	-	-	-	-	-	-	-	-	-	-	271
-	-	-	-	-	-	-	-	-	-	-	2710
-	-	-	-	-	-	-	-	-	-	-	271000
-	-	-	7	3	33	1	1	-	1	-	272
-	-	-	-	-	-	-	-	-	-	-	2721
-	-	-	-	-	-	-	-	-	-	-	272100
-	-	-	7	3	33	1	1	-	1	-	2722
-	-	-	7	3	33	1	1	-	1	-	272200
-	-	-	163	46	290	5	33	4	-	-	273
-	-	-	-	-	-	-	-	-	-	-	2731
-	-	-	-	-	-	-	-	-	-	-	273100
-	-	-	-	-	-	-	-	-	-	-	2732
-	-	-	-	-	-	-	-	-	-	-	273200
-	-	-	-	-	-	-	-	-	-	-	2733
-	-	-	-	-	-	-	-	-	-	-	273300
-	-	-	-	-	-	-	-	-	-	-	2734
-	-	-	-	-	-	-	-	-	-	-	273400
-	-	-	163	46	290	5	33	4	-	-	2735
-	-	-	163	46	290	5	33	4	-	-	273500
-	-	-	16	5	33	-	-	-	-	-	274
-	-	-	1	1	-	-	-	-	-	-	2741
-	-	-	1	1	-	-	-	-	-	-	274100
-	-	-	-	-	-	-	-	-	-	-	2742
-	-	-	-	-	-	-	-	-	-	-	274200
-	-	-	15	4	33	-	-	-	-	-	2743
-	-	-	15	4	33	-	-	-	-	-	274300
-	-	-	-	-	-	-	-	-	-	-	2744
-	-	-	-	-	-	-	-	-	-	-	274400
-	-	-	-	-	-	-	-	-	-	-	2745
-	-	-	-	-	-	-	-	-	-	-	274500
1	-	-	12	3	50	1	-	-	-	-	275
-	-	-	-	-	-	-	-	-	-	-	2751
-	-	-	-	-	-	-	-	-	-	-	275100
-	-	-	-	-	-	-	-	-	-	-	2752
-	-	-	-	-	-	-	-	-	-	-	275200

Tabelle A3: Beschäftigte nach Unterklassen der ÖNACE 1995, Stellung im Beruf und Geschlecht

ÖNACE 1995		Arbeits- stätten insge- samt	Beschäftigte		Unselbständig Beschäftigte		Ausländische unselbständig Beschäftigte		Tätige Betriebsin- haber
			insgesamt	darunter weiblich	zusammen	darunter weiblich	zusammen	darunter weiblich	zusammen
2753	Leichtmetallgießerei	3	65	5	62	4	24	-	3
275300	Leichtmetallgießerei	3	65	5	62	4	24	-	3
2754	Schwermetallgießerei	-	-	-	-	-	-	-	-
275400	Schwermetallgießerei	-	-	-	-	-	-	-	-
28	H.v.Metallerzeugnissen	322	3689	554	3387	511	351	28	280
281	Stahl- und Leichtmetallbau	99	1925	192	1833	177	190	6	85
2811	H.v.Stahl-u.Leichtmetallkonstruktionen	78	1625	163	1555	151	155	4	63
281100	H.v.Stahl- u. Leichtmetallkonstrukt.	78	1625	163	1555	151	155	4	63
2812	H.v.Ausbauelem.a.Stahl u.Leichtmetall	21	300	29	278	26	35	2	22
281201	H.v.Ausbauelementen aus Stahl	9	73	9	63	7	4	1	10
281202	H.v.Ausbauelementen aus Leichtmetall	12	227	20	215	19	31	1	12
282	Kessel- u. Behälterbau (o.Dampfkesseln)	3	186	13	186	13	32	1	-
2821	H.v.Tanks und Sammelbehältern	2	185	13	185	13	32	1	-
282100	H.v.Tanks und Sammelbehältern	2	185	13	185	13	32	1	-
2822	H.v.Heizkörpern u. Zentralheiz.kessel	1	1	-	1	-	-	-	-
282201	H.v.Heizkörpern für Zentralheizungen	-	-	-	-	-	-	-	-
282202	H.v.Zentralheizungskesseln	1	1	-	1	-	-	-	-
283	H.v.Dampfkesseln (o.Zentralheiz.kessel)	-	-	-	-	-	-	-	-
2830	H.v.Dampfkesseln (o.Zentralheiz.kessel)	-	-	-	-	-	-	-	-
283000	H.v.Dampfkesseln (o.Zentralheiz.kessel)	-	-	-	-	-	-	-	-
284	H.v.Schmiede-,Press-,Zieh-u.Stanzteilen	71	298	55	224	48	22	4	68
2840	H.v.Schmiedeteilen u. Pulvermetallurgie	71	298	55	224	48	22	4	68
284000	H.v.Schmiedeteilen u. Pulvermetallurgie	71	298	55	224	48	22	4	68
285	Oberflächenveredlung, Wärmebehandl.	34	175	51	143	44	22	6	31
2851	Oberflächenveredlung, Wärmebehandl.	8	98	32	92	32	17	4	6
285101	Anodisieren (Eloxieren)	-	-	-	-	-	-	-	-
285102	Härten	2	20	3	20	3	5	-	-
285103	Feuerverzinken	1	23	1	23	1	2	-	-
285104	Galvanisieren	-	-	-	-	-	-	-	-
285105	Sonst.Behandlung metall. Oberflächen	5	55	28	49	28	10	4	6
2852	Mechanik a.n.g.	26	77	19	51	12	5	2	25
285200	Mechanik a.n.g.	26	77	19	51	12	5	2	25
286	H.v.Schneidwaren,Werkz.,Schlössern	74	578	94	507	85	32	1	64
2861	H.v.Schneidwaren und Bestecken	3	7	2	5	1	-	-	2
286100	H.v.Schneidwaren und Bestecken	3	7	2	5	1	-	-	2
2862	H.v.Werkzeugen	12	341	38	331	38	20	1	10
286200	H.v.Werkzeugen	12	341	38	331	38	20	1	10
2863	H.v.Schlössern und Beschlügen	59	230	54	171	46	12	-	52
286301	H.v.Schlössern	50	192	49	143	44	9	-	44
286302	H.v.Beschlägen	9	38	5	28	2	3	-	8
287	H.v.sonst.Eisen-, Blech- u. Metallwaren	41	527	149	494	144	53	10	32
2871	H.v.Behältern aus Eisen und Stahl	-	-	-	-	-	-	-	-
287100	H.v.Behältern aus Eisen und Stahl	-	-	-	-	-	-	-	-
2872	H.v.Verpackungen aus Eisen	1	77	46	77	46	2	2	-
287200	H.v.Verpackungen aus Eisen	1	77	46	77	46	2	2	-
2873	H.v.Drahtwaren	6	87	16	84	15	5	1	3
287300	H.v.Drahtwaren	6	87	16	84	15	5	1	3
2874	H.v.Schrauben, Nieten, Ketten u.Federn	2	163	36	163	36	17	1	-
287400	H.v.Schrauben, Nieten, Ketten u.Federn	2	163	36	163	36	17	1	-
2875	H.v.Eisen-, Blech- u.Metallwaren a.n.g	32	200	51	170	47	29	6	29
287501	H.v.Bürobedarf aus Metallen	-	-	-	-	-	-	-	-
287502	H.v.sonst.Eisen-,Blech-u.Metallw. a.n.g.	32	200	51	170	47	29	6	29

Tätige Betriebsinhaber	Mithelfende Familienangehörige		Angestellte und Beamte		Arbeiter		Lehrlinge		Heimarbeiter		ÖNACE
	darunter weiblich	zusammen	darunter weiblich	zusammen	darunter weiblich	zusammen	darunter weiblich	zusammen	darunter weiblich	zusammen	
1	-	-	12	3	50	1	-	-	-	-	2753
1	-	-	12	3	50	1	-	-	-	-	275300
-	-	-	-	-	-	-	-	-	-	-	2754
-	-	-	-	-	-	-	-	-	-	-	275400
29	22	14	800	282	2230	222	356	7	1	-	28
10	7	5	420	123	1170	51	243	3	-	-	281
7	7	5	367	104	989	46	199	1	-	-	2811
7	7	5	367	104	989	46	199	1	-	-	281100
3	-	-	53	19	181	5	44	2	-	-	2812
2	-	-	15	6	34	-	14	1	-	-	281201
1	-	-	38	13	147	5	30	1	-	-	281202
-	-	-	37	7	138	6	11	-	-	-	282
-	-	-	36	7	138	6	11	-	-	-	2821
-	-	-	36	7	138	6	11	-	-	-	282100
-	-	-	1	-	-	-	-	-	-	-	2822
-	-	-	-	-	-	-	-	-	-	-	282201
-	-	-	1	-	-	-	-	-	-	-	282202
-	-	-	-	-	-	-	-	-	-	-	283
-	-	-	-	-	-	-	-	-	-	-	2830
-	-	-	-	-	-	-	-	-	-	-	283000
3	6	4	57	32	132	16	35	-	-	-	284
3	6	4	57	32	132	16	35	-	-	-	2840
3	6	4	57	32	132	16	35	-	-	-	284000
6	1	1	40	16	100	27	2	1	1	-	285
-	-	-	23	6	68	25	1	1	-	-	2851
-	-	-	-	-	-	-	-	-	-	-	285101
-	-	-	9	1	11	2	-	-	-	-	285102
-	-	-	6	1	17	-	-	-	-	-	285103
-	-	-	-	-	-	-	-	-	-	-	285104
-	-	-	8	4	40	23	1	1	-	-	285105
6	1	1	17	10	32	2	1	-	1	-	2852
6	1	1	17	10	32	2	1	-	1	-	285200
5	7	4	119	53	345	31	43	1	-	-	286
1	-	-	1	-	4	1	-	-	-	-	2861
1	-	-	1	-	4	1	-	-	-	-	286100
-	-	-	58	16	258	22	15	-	-	-	2862
-	-	-	58	16	258	22	15	-	-	-	286200
4	7	4	60	37	83	8	28	1	-	-	2863
2	5	3	56	36	66	7	21	1	-	-	286301
2	2	1	4	1	17	1	7	-	-	-	286302
5	1	-	127	51	345	91	22	2	-	-	287
-	-	-	-	-	-	-	-	-	-	-	2871
-	-	-	-	-	-	-	-	-	-	-	287100
-	-	-	22	5	55	41	-	-	-	-	2872
-	-	-	22	5	55	41	-	-	-	-	287200
1	-	-	19	7	65	8	-	-	-	-	2873
1	-	-	19	7	65	8	-	-	-	-	287300
-	-	-	37	13	124	22	2	1	-	-	2874
-	-	-	37	13	124	22	2	1	-	-	287400
4	1	-	49	26	101	20	20	1	-	-	2875
-	-	-	-	-	-	-	-	-	-	-	287501
4	1	-	49	26	101	20	20	1	-	-	287502

Tabelle A3: Beschäftigte nach Unterklassen der ÖNACE 1995, Stellung im Beruf und Geschlecht

ÖNACE 1995		Arbeits- stätten insge- samt	Beschäftigte		Unselbständig Beschäftigte		Ausländische unselbständig Beschäftigte		Tätige Betriebsin- haber
			insgesamt	darunter weiblich	zusammen	darunter weiblich	zusammen	darunter weiblich	zusammen
DK	Maschinenbau	212	7735	1745	7578	1724	515	118	147
29	Maschinenbau	212	7735	1745	7578	1724	515	118	147
291	H.v.Masch.f.d.Erz.u.Nutz.v.mech.Energie	14	383	29	372	28	9	1	11
2911	H.v.Verbrennungsmotoren und Turbinen	2	13	2	10	2	1	-	3
291100	H.v.Verbrennungsmotoren und Turbinen	2	13	2	10	2	1	-	3
2912	H.v.Pumpen und Kompressoren	9	63	10	55	9	6	1	8
291201	H.v.Pumpen für Flüssigkeiten	3	9	1	7	1	1	1	2
291202	H.v.Luft-, Gas- u. Vakuumpumpen	2	18	4	16	4	1	-	2
291203	H.v.hydraul. u. pneumat.Ausrüstungen	4	36	5	32	4	4	-	4
2913	H.v.Armaturen	2	147	14	147	14	2	-	-
291301	H.v.Industriearmaturen	1	136	12	136	12	2	-	-
291302	H.v.Sanitär- und Heizungsarmaturen	1	11	2	11	2	-	-	-
2914	H.v.Lagern, Getrieben, Zahnrädern	1	160	3	160	3	-	-	-
291400	H.v.Lagern, Getrieben, Zahnrädern	1	160	3	160	3	-	-	-
292	H.v.sonst.Maschinen unspezif.Verw.	65	3142	928	3099	924	252	66	41
2921	H.v.Öfen und Brennern	6	299	23	297	23	20	-	2
292100	H.v.Öfen und Brennern	6	299	23	297	23	20	-	2
2922	H.v.Hebezeugen und Fördermitteln	18	258	36	249	35	27	1	9
292200	H.v.Hebezeugen und Fördermitteln	18	258	36	249	35	27	1	9
2923	H.v.kälte- u.lufttechnisch. Erzeugn.	18	734	192	724	190	108	25	9
292301	H.v.Ventilatoren für ind.-gew.Zwecke	-	-	-	-	-	-	-	-
292302	H.v.sonst.kälte-u.lufttechn.Erzeugn.	18	734	192	724	190	108	25	9
2924	H.v.Maschinen unspezif. Verwendung	23	1851	677	1829	676	97	40	21
292401	H.v.Wägevorrichtungen	-	-	-	-	-	-	-	-
292402	H.v.Flüssigkeitsfiltrierapparaten	4	1201	587	1200	587	59	35	1
292403	H.v.anderen Masch. unspez.Verw.	19	650	90	629	89	38	5	20
293	H.v.land- u.forstwirtschaftl. Maschinen	45	380	67	343	64	33	4	33
2931	H.v.Ackerschleppern	1	33	-	31	-	-	-	1
293100	H.v.Ackerschleppern	1	33	-	31	-	-	-	1
2932	H.v.sonst.land- und forstw. Maschinen	44	347	67	312	64	33	4	32
293201	H.v.sonst.land- und forstw. Maschinen	13	114	15	98	14	18	-	14
293202	Rep.v.land-u.forstwirtsch. Maschinen	31	233	52	214	50	15	4	18
294	H.v.Werkzeugmaschinen	12	537	44	525	42	26	1	11
2940	H.v.Werkzeugmaschinen	12	537	44	525	42	26	1	11
294001	H.v.Holzbearbeitungsmaschinen	8	489	33	480	31	21	1	8
294002	H.v.Metallbearbeitungsmaschinen	4	48	11	45	11	5	-	3
294003	H.v.and.u.v.handgeführt. Werkzeugm.	-	-	-	-	-	-	-	-
295	H.v.Masch.f.sonst.Wirtschaftszweige	46	2156	225	2127	221	124	11	28
2951	H.v.Maschinen für die Metallerzeugung	1	7	1	6	1	-	-	1
295100	H.v.Maschinen für die Metallerzeugung	1	7	1	6	1	-	-	1
2952	H.v.Bergwerks-,Bau- u.Baustoffmasch.	11	337	34	333	34	26	3	4
295200	H.v.Bergwerks-,Bau- u.Baustoffmasch.	11	337	34	333	34	26	3	4
2953	H.v.Masch.f.d.Nahrungs-u.Genussm.erz.	7	100	19	91	16	9	-	8
295300	H.v.Masch.f.d.Nahrungs-u.Genussm.erz.	7	100	19	91	16	9	-	8
2954	H.v.Masch.f.d.Textil- u.Bekleid.herst.	6	466	26	465	26	22	2	1
295400	H.v.Masch.f.d.Textil- u.Bekleid.herst.	6	466	26	465	26	22	2	1
2955	H.v.Papiermaschinen	3	163	7	161	7	7	-	2
295500	H.v.Papiermaschinen	3	163	7	161	7	7	-	2
2956	H.v.Masch. f. sonst. Wirtschaftszweige	18	1083	138	1071	137	60	6	12
295601	H.v.Kunststoffbearbeitungsmaschinen	3	97	9	96	9	2	-	1
295602	H.v.Druckerei- u. Buchbindereimasch.	-	-	-	-	-	-	-	-
295603	H.v.Formen und Formkästen	1	6	-	6	-	1	-	-
295604	H.v.sonst. Maschinen a.n.g.	14	980	129	969	128	57	6	11

Tätige Betriebsinhaber	Mithelfende Familienangehörige		Angestellte und Beamte		Arbeiter		Lehrlinge		Heimarbeiter		ÖNACE
	darunter weiblich	zusammen	darunter weiblich	zusammen	darunter weiblich	zusammen	darunter weiblich	zusammen	darunter weiblich	zusammen	
17	10	4	2529	630	4409	1054	624	35	16	5	DK
17	10	4	2529	630	4409	1054	624	35	16	5	29
1	-	-	147	25	198	3	27	-	-	-	291
-	-	-	2	1	7	1	1	-	-	-	2911
-	-	-	2	1	7	1	1	-	-	-	291100
1	-	-	23	8	28	1	4	-	-	-	2912
-	-	-	4	1	2	-	1	-	-	-	291201
-	-	-	5	3	11	1	-	-	-	-	291202
1	-	-	14	4	15	-	3	-	-	-	291203
-	-	-	106	13	27	1	14	-	-	-	2913
-	-	-	104	12	18	-	14	-	-	-	291301
-	-	-	2	1	9	1	-	-	-	-	291302
-	-	-	16	3	136	-	8	-	-	-	2914
-	-	-	16	3	136	-	8	-	-	-	291400
3	2	1	660	170	2220	736	218	17	1	1	292
-	-	-	85	14	155	7	57	2	-	-	2921
-	-	-	85	14	155	7	57	2	-	-	292100
1	-	-	120	32	114	2	15	1	-	-	2922
1	-	-	120	32	114	2	15	1	-	-	292200
2	1	-	124	42	577	144	23	4	-	-	2923
-	-	-	-	-	-	-	-	-	-	-	292301
2	1	-	124	42	577	144	23	4	-	-	292302
-	1	1	331	82	1374	583	123	10	1	1	2924
-	-	-	-	-	-	-	-	-	-	-	292401
-	-	-	148	30	1002	554	50	3	-	-	292402
-	1	1	183	52	372	29	73	7	1	1	292403
3	4	-	118	56	161	5	64	3	-	-	293
-	1	-	6	-	18	-	7	-	-	-	2931
-	1	-	6	-	18	-	7	-	-	-	293100
3	3	-	112	56	143	5	57	3	-	-	2932
1	2	-	25	13	55	1	18	-	-	-	293201
2	1	-	87	43	88	4	39	3	-	-	293202
1	1	1	157	31	264	8	104	3	-	-	294
1	1	1	157	31	264	8	104	3	-	-	2940
1	1	1	125	21	255	8	100	2	-	-	294001
-	-	-	32	10	9	-	4	1	-	-	294002
-	-	-	-	-	-	-	-	-	-	-	294003
4	1	-	905	176	1059	35	163	10	-	-	295
-	-	-	1	1	4	-	1	-	-	-	2951
-	-	-	1	1	4	-	1	-	-	-	295100
-	-	-	107	24	208	10	18	-	-	-	2952
-	-	-	107	24	208	10	18	-	-	-	295200
3	1	-	34	10	51	4	6	2	-	-	2953
3	1	-	34	10	51	4	6	2	-	-	295300
-	-	-	171	22	236	3	58	1	-	-	2954
-	-	-	171	22	236	3	58	1	-	-	295400
-	-	-	62	4	87	3	12	-	-	-	2955
-	-	-	62	4	87	3	12	-	-	-	295500
1	-	-	530	115	473	15	68	7	-	-	2956
-	-	-	32	9	61	-	3	-	-	-	295601
-	-	-	-	-	-	-	-	-	-	-	295602
-	-	-	-	-	6	-	-	-	-	-	295603
1	-	-	498	106	406	15	65	7	-	-	295604

Tabelle A3: Beschäftigte nach Unterklassen der ÖNACE 1995, Stellung im Beruf und Geschlecht

ÖNACE 1995		Arbeits- stätten insge- samt	Beschäftigte		Unselbständig Beschäftigte		Ausländische unselbständig Beschäftigte		Tätige Betriebsin- haber
			insgesamt	darunter weiblich	zusammen	darunter weiblich	zusammen	darunter weiblich	zusammen
296	H.v.Waffen und Munition	21	324	143	305	137	45	21	17
2960	H.v.Waffen und Munition	21	324	143	305	137	45	21	17
296000	H.v.Waffen und Munition	21	324	143	305	137	45	21	17
297	H.v.Haushaltsgeräten a.n.g.	9	813	309	807	308	26	14	6
2971	H.v.elektrischen Haushaltsgeräten	6	774	300	770	299	20	14	4
297100	H.v.elektrischen Haushaltsgeräten	6	774	300	770	299	20	14	4
2972	H.v.nichtelektr. Koch- u. Heizgeräten	3	39	9	37	9	6	-	2
297200	H.v.nichtelektr. Koch- u. Heizgeräten	3	39	9	37	9	6	-	2
DL	H.v.Büromasch., Datenverarb.ger.	161	5711	1414	5581	1399	336	67	127
30	H.v.Büromasch., Datenverarb.ger.	6	81	51	73	49	2	-	8
300	H.v.Büromasch., Datenverarb.ger.	6	81	51	73	49	2	-	8
3001	H.v.Büromaschinen	2	6	1	4	1	-	-	2
300100	H.v.Büromaschinen	2	6	1	4	1	-	-	2
3002	H.v.Datenverarbeitungsgeräten	4	75	50	69	48	2	-	6
300200	H.v.Datenverarbeitungsgeräten	4	75	50	69	48	2	-	6
31	H.v.Ger.d.Elektrizitätserz., -verteil.	41	795	250	766	246	59	8	28
311	H.v.Elektromotoren, Generatoren	4	20	7	16	7	2	1	4
3110	H.v.Elektromotoren, Generatoren	4	20	7	16	7	2	1	4
311000	H.v.Elektromotoren, Generatoren	4	20	7	16	7	2	1	4
312	H.v.Elekt.r.verteilungs- u. -schalteinr.	14	352	95	342	94	9	3	10
3120	H.v.Elekt.r.verteilungs- u. -schalteinr.	14	352	95	342	94	9	3	10
312000	H.v.Elekt.r.verteilungs- u. -schalteinr.	14	352	95	342	94	9	3	10
313	H.v.isolierten Elektrokabeln, -leitungen	3	70	9	69	9	29	-	1
3130	H.v.isolierten Elektrokabeln, -leitungen	3	70	9	69	9	29	-	1
313000	H.v.isolierten Elektrokabeln, -leitungen	3	70	9	69	9	29	-	1
314	H.v.Akkumulatoren und Batterien	6	96	21	95	21	4	1	1
3140	H.v.Akkumulatoren und Batterien	6	96	21	95	21	4	1	1
314000	H.v.Akkumulatoren und Batterien	6	96	21	95	21	4	1	1
315	H.v.elektrischen Lampen und Leuchten	6	157	77	151	75	10	1	6
3150	H.v.elektrischen Lampen und Leuchten	6	157	77	151	75	10	1	6
315000	H.v.elektrischen Lampen und Leuchten	6	157	77	151	75	10	1	6
316	H.v.elektrischen Ausrüstungen a.n.g.	8	100	41	93	40	5	2	6
3161	H.v.elekt.r. Ausrüstungen für Fahrzeuge	1	12	5	11	4	1	-	1
316100	H.v.elekt.r. Ausrüstungen für Fahrzeuge	1	12	5	11	4	1	-	1
3162	H.v.sonst. elekt.r. Ausrüstungen a.n.g.	7	88	36	82	36	4	2	5
316200	H.v.sonst. elekt.r. Ausrüstungen a.n.g.	7	88	36	82	36	4	2	5
32	Rundfunk-,Fernseh- u.Nachr.technik	28	4091	878	4073	874	246	47	17
321	H.v.elektronischen Bauelementen	14	3778	791	3768	789	175	23	9
3210	H.v.elektronischen Bauelementen	14	3778	791	3768	789	175	23	9
321000	H.v.elektronischen Bauelementen	14	3778	791	3768	789	175	23	9
322	H.v.nachrichtentechn. Geräten u. Einr.	12	309	85	304	84	70	23	5
3220	H.v.nachrichtentechn. Geräten u. Einr.	12	309	85	304	84	70	23	5
322000	H.v.nachrichtentechn. Geräten u. Einr.	12	309	85	304	84	70	23	5
323	H.v.Rundfunk- und Fernsehgeräten	2	4	2	1	1	1	1	3
3230	H.v.Rundfunk- und Fernsehgeräten	2	4	2	1	1	1	1	3
323000	H.v.Rundfunk- und Fernsehgeräten	2	4	2	1	1	1	1	3

Tätige Betriebsinhaber	Mithelfende Familienangehörige		Angestellte und Beamte		Arbeiter		Lehrlinge		Heimarbeiter		ÖNACE
	darunter weiblich	zusammen	darunter weiblich	zusammen	darunter weiblich	zusammen	darunter weiblich	zusammen	darunter weiblich	zusammen	
4	2	2	200	109	88	25	3	-	14	3	296
4	2	2	200	109	88	25	3	-	14	3	2960
4	2	2	200	109	88	25	3	-	14	3	296000
1	-	-	342	63	419	242	45	2	1	1	297
1	-	-	331	57	396	239	42	2	1	1	2971
1	-	-	331	57	396	239	42	2	1	1	297100
-	-	-	11	6	23	3	3	-	-	-	2972
-	-	-	11	6	23	3	3	-	-	-	297200
13	3	2	2357	572	3027	770	183	46	14	11	DL
2	-	-	29	14	39	33	5	2	-	-	30
2	-	-	29	14	39	33	5	2	-	-	300
-	-	-	2	1	1	-	1	-	-	-	3001
-	-	-	2	1	1	-	1	-	-	-	300100
2	-	-	27	13	38	33	4	2	-	-	3002
2	-	-	27	13	38	33	4	2	-	-	300200
4	1	-	338	127	391	106	23	2	14	11	31
-	-	-	11	5	3	1	-	-	2	1	311
-	-	-	11	5	3	1	-	-	2	1	3110
-	-	-	11	5	3	1	-	-	2	1	311000
1	-	-	121	31	199	60	18	1	4	2	312
1	-	-	121	31	199	60	18	1	4	2	3120
1	-	-	121	31	199	60	18	1	4	2	312000
-	-	-	18	7	50	2	1	-	-	-	313
-	-	-	18	7	50	2	1	-	-	-	3130
-	-	-	18	7	50	2	1	-	-	-	313000
-	-	-	56	21	39	-	-	-	-	-	314
-	-	-	56	21	39	-	-	-	-	-	3140
-	-	-	56	21	39	-	-	-	-	-	314000
2	-	-	66	24	76	42	1	1	8	8	315
2	-	-	66	24	76	42	1	1	8	8	3150
2	-	-	66	24	76	42	1	1	8	8	315000
1	1	-	66	39	24	1	3	-	-	-	316
1	-	-	5	3	4	1	2	-	-	-	3161
1	-	-	5	3	4	1	2	-	-	-	316100
-	1	-	61	36	20	-	1	-	-	-	3162
-	1	-	61	36	20	-	1	-	-	-	316200
3	1	1	1732	323	2254	538	87	13	-	-	32
1	1	1	1521	276	2171	504	76	9	-	-	321
1	1	1	1521	276	2171	504	76	9	-	-	3210
1	1	1	1521	276	2171	504	76	9	-	-	321000
1	-	-	210	46	83	34	11	4	-	-	322
1	-	-	210	46	83	34	11	4	-	-	3220
1	-	-	210	46	83	34	11	4	-	-	322000
1	-	-	1	1	-	-	-	-	-	-	323
1	-	-	1	1	-	-	-	-	-	-	3230
1	-	-	1	1	-	-	-	-	-	-	323000

Tabelle A3: Beschäftigte nach Unterklassen der ÖNACE 1995, Stellung im Beruf und Geschlecht

ÖNACE 1995		Arbeits- stätten insge- samt	Beschäftigte		Unselbständig Beschäftigte		Ausländische unselbständig Beschäftigte		Tätige Betriebsin- haber
			insgesamt	darunter weiblich	zusammen	darunter weiblich	zusammen	darunter weiblich	zusammen
33	Medizin-,Mess-u.Regel.tech., Optik	86	744	235	669	230	29	12	74
331	H.v.med.Geräten u. orthop.Vorrichtungen	63	393	158	335	154	18	9	57
3310	H.v.med.Geräten u. orthop.Vorrichtungen	63	393	158	335	154	18	9	57
331001	H.v.elektromedizinischen Geräten	1	1	-	-	-	-	-	1
331002	H.v.medizintechnischen Geräten	3	14	-	11	-	-	-	3
331003	H.v.orthopädischen Schuhen	7	30	8	24	7	1	-	6
331004	H.v.anderen orthopäd. Vorrichtungen	7	84	45	78	45	1	1	6
331005	Zahntechnische Laboratorien	45	264	105	222	102	16	8	41
332	H.v.Mess-, Kontroll- u.ä. Instrumenten	12	249	38	238	37	5	1	11
3320	H.v.Mess-, Kontroll- u.ä. Instrumenten	12	249	38	238	37	5	1	11
332000	H.v.Mess-, Kontroll- u.ä. Instrumenten	12	249	38	238	37	5	1	11
333	H.v.industr. Prozesssteuerungsanlagen	1	11	2	11	2	1	-	-
3330	H.v.industr. Prozesssteuerungsanlagen	1	11	2	11	2	1	-	-
333000	H.v.industr. Prozesssteuerungsanlagen	1	11	2	11	2	1	-	-
334	H.v.optischen u.fotografischen Geräten	9	86	34	81	34	4	1	5
3340	H.v.optischen u.fotografischen Geräten	9	86	34	81	34	4	1	5
334001	H.v.Sehbehelfen und deren Teile	9	86	34	81	34	4	1	5
334002	H.v.anderen opt.und fotograf.Geräten	-	-	-	-	-	-	-	-
335	H.v.Uhren	1	5	3	4	3	1	1	1
3350	H.v.Uhren	1	5	3	4	3	1	1	1
335000	H.v.Uhren	1	5	3	4	3	1	1	1
DM	Fahrzeugbau	15	148	19	140	19	16	-	8
34	H.v.Kraftwagen und Kraftw.teilen	7	129	18	127	18	16	-	2
341	H.v.Kraftwagen und Kraftwagenmotoren	-	-	-	-	-	-	-	-
3410	H.v.Kraftwagen und Kraftwagenmotoren	-	-	-	-	-	-	-	-
341000	H.v.Kraftwagen und Kraftwagenmotoren	-	-	-	-	-	-	-	-
342	H.v.Karosserien,Aufbauten u.Anhängern	6	81	8	79	8	11	-	2
3420	H.v.Karosserien,Aufbauten u.Anhängern	6	81	8	79	8	11	-	2
342000	H.v.Karosserien,Aufbauten u.Anhängern	6	81	8	79	8	11	-	2
343	H.v.Teilen und Zubehör für Kraftwagen	1	48	10	48	10	5	-	-
3430	H.v.Teilen und Zubehör für Kraftwagen	1	48	10	48	10	5	-	-
343000	H.v.Teilen und Zubehör für Kraftwagen	1	48	10	48	10	5	-	-
35	Sonstiger Fahrzeugbau	8	19	1	13	1	-	-	6
351	Schiffbau	5	15	1	12	1	-	-	3
3511	Schiffbau (ohne Boots- und Yachtbau)	-	-	-	-	-	-	-	-
351100	Schiffbau (ohne Boots- und Yachtbau)	-	-	-	-	-	-	-	-
3512	Boots- und Yachtbau	5	15	1	12	1	-	-	3
351200	Boots- und Yachtbau	5	15	1	12	1	-	-	3
352	Schienenfahrzeugbau	-	-	-	-	-	-	-	-
3520	Schienenfahrzeugbau	-	-	-	-	-	-	-	-
352000	Schienenfahrzeugbau	-	-	-	-	-	-	-	-
353	Luft- und Raumfahrzeugbau	2	2	-	-	-	-	-	2
3530	Luft- und Raumfahrzeugbau	2	2	-	-	-	-	-	2
353000	Luft- und Raumfahrzeugbau	2	2	-	-	-	-	-	2
354	H.v.Kraft- und Fahrrädern	1	2	-	1	-	-	-	1
3541	H.v.Krafträdern	-	-	-	-	-	-	-	-
354100	H.v.Krafträdern	-	-	-	-	-	-	-	-
3542	H.v.Fahrrädern	1	2	-	1	-	-	-	1
354200	H.v.Fahrrädern	1	2	-	1	-	-	-	1

Tätige Betriebsinhaber	Mithelfende Familienangehörige		Angestellte und Beamte		Arbeiter		Lehrlinge		Heimarbeiter		ÖNACE
	darunter weiblich	zusammen	darunter weiblich	zusammen	darunter weiblich	zusammen	darunter weiblich	zusammen	darunter weiblich	zusammen	
4	1	1	258	108	343	93	68	29	-	-	33
3	1	1	144	74	132	54	59	26	-	-	331
3	1	1	144	74	132	54	59	26	-	-	3310
-	-	-	-	-	-	-	-	-	-	-	331001
-	-	-	7	-	3	-	1	-	-	-	331002
1	-	-	10	4	10	2	4	1	-	-	331003
-	-	-	47	33	22	7	9	5	-	-	331004
2	1	1	80	37	97	45	45	20	-	-	331005
1	-	-	72	15	163	21	3	1	-	-	332
1	-	-	72	15	163	21	3	1	-	-	3320
1	-	-	72	15	163	21	3	1	-	-	332000
-	-	-	5	2	6	-	-	-	-	-	333
-	-	-	5	2	6	-	-	-	-	-	3330
-	-	-	5	2	6	-	-	-	-	-	333000
-	-	-	33	14	42	18	6	2	-	-	334
-	-	-	33	14	42	18	6	2	-	-	3340
-	-	-	33	14	42	18	6	2	-	-	334001
-	-	-	-	-	-	-	-	-	-	-	334002
-	-	-	4	3	-	-	-	-	-	-	335
-	-	-	4	3	-	-	-	-	-	-	3350
-	-	-	4	3	-	-	-	-	-	-	335000
-	-	-	30	6	95	13	15	-	-	-	DM
-	-	-	28	6	86	12	13	-	-	-	34
-	-	-	-	-	-	-	-	-	-	-	341
-	-	-	-	-	-	-	-	-	-	-	3410
-	-	-	-	-	-	-	-	-	-	-	341000
-	-	-	16	4	50	4	13	-	-	-	342
-	-	-	16	4	50	4	13	-	-	-	3420
-	-	-	16	4	50	4	13	-	-	-	342000
-	-	-	12	2	36	8	-	-	-	-	343
-	-	-	12	2	36	8	-	-	-	-	3430
-	-	-	12	2	36	8	-	-	-	-	343000
-	-	-	2	-	9	1	2	-	-	-	35
-	-	-	1	-	9	1	2	-	-	-	351
-	-	-	-	-	-	-	-	-	-	-	3511
-	-	-	-	-	-	-	-	-	-	-	351100
-	-	-	1	-	9	1	2	-	-	-	3512
-	-	-	1	-	9	1	2	-	-	-	351200
-	-	-	-	-	-	-	-	-	-	-	352
-	-	-	-	-	-	-	-	-	-	-	3520
-	-	-	-	-	-	-	-	-	-	-	352000
-	-	-	-	-	-	-	-	-	-	-	353
-	-	-	-	-	-	-	-	-	-	-	3530
-	-	-	-	-	-	-	-	-	-	-	353000
-	-	-	1	-	-	-	-	-	-	-	354
-	-	-	-	-	-	-	-	-	-	-	3541
-	-	-	-	-	-	-	-	-	-	-	354100
-	-	-	1	-	-	-	-	-	-	-	3542
-	-	-	1	-	-	-	-	-	-	-	354200

Tabelle A3: Beschäftigte nach Unterklassen der ÖNACE 1995, Stellung im Beruf und Geschlecht

ÖNACE 1995		Arbeits- stätten insge- samt	Beschäftigte		Unselbständig Beschäftigte		Ausländische unselbständig Beschäftigte		Tätige Betriebsin- haber
			insgesamt	darunter weiblich	zusammen	darunter weiblich	zusammen	darunter weiblich	zusammen
3543	H.v.Behindertenfahrzeugen	-	-	-	-	-	-	-	-
354300	H.v.Behindertenfahrzeugen	-	-	-	-	-	-	-	-
355	Fahrzeugbau a.n.g.	-	-	-	-	-	-	-	-
3550	Fahrzeugbau a.n.g.	-	-	-	-	-	-	-	-
355000	Fahrzeugbau a.n.g.	-	-	-	-	-	-	-	-
DN	H.v.sonst. Erzeugnissen,Rückgewinnung	420	3085	619	2675	558	295	69	375
36	H.v.sonstigen Erzeugnissen	414	3049	613	2640	552	278	67	374
361	H.v.Möbeln	331	2293	352	1965	314	129	23	300
3611	H.v.Sitzmöbeln	12	60	25	48	24	-	-	10
361100	H.v.Sitzmöbeln	12	60	25	48	24	-	-	10
3612	H.v.Büro- und Ladenmöbeln	13	176	42	172	42	7	3	4
361201	H.v.Büromöbeln	8	90	24	89	24	4	2	1
361202	H.v.Ladenmöbeln aus Holz	5	86	18	83	18	3	1	3
3613	H.v.Küchenmöbeln aus Holz	9	74	13	62	11	4	-	9
361300	H.v.Küchenmöbeln aus Holz	9	74	13	62	11	4	-	9
3614	H.v.sonstigen Möbeln	297	1983	272	1683	237	118	20	277
361400	H.v.sonstigen Möbeln	297	1983	272	1683	237	118	20	277
3615	H.v.Matratzen	-	-	-	-	-	-	-	-
361500	H.v.Matratzen	-	-	-	-	-	-	-	-
362	H.v.Schmuck und ähnl. Erzeugnissen	29	61	23	31	13	1	-	28
3621	H.v.Münzen und Medaillen	-	-	-	-	-	-	-	-
362100	H.v.Münzen und Medaillen	-	-	-	-	-	-	-	-
3622	H.v.Schmuck,Gold-u.Silberschmiedew.	29	61	23	31	13	1	-	28
362200	H.v.Schmuck,Gold-u.Silberschmiedew.	29	61	23	31	13	1	-	28
363	H.v.Musikinstrumenten	15	71	20	57	19	2	1	14
3630	H.v.Musikinstrumenten	15	71	20	57	19	2	1	14
363000	H.v.Musikinstrumenten	15	71	20	57	19	2	1	14
364	H.v.Sportgeräten	7	432	155	425	153	146	43	6
3640	H.v.Sportgeräten	7	432	155	425	153	146	43	6
364001	H.v.Skiern, Bindungen und Stöcken	2	423	152	423	152	145	43	-
364002	H.v.sonstigen Sportgeräten	5	9	3	2	1	1	-	6
365	H.v.Spielwaren	8	10	5	4	4	-	-	6
3650	H.v.Spielwaren	8	10	5	4	4	-	-	6
365000	H.v.Spielwaren	8	10	5	4	4	-	-	6
366	H.v.sonstigen Erzeugnissen	24	182	58	158	49	-	-	20
3661	H.v.Phantasieschmuck	1	2	1	-	-	-	-	2
366100	H.v.Phantasieschmuck	1	2	1	-	-	-	-	2
3662	H.v.Besen und Bürsten	3	16	11	15	11	-	-	1
366200	H.v.Besen und Bürsten	3	16	11	15	11	-	-	1
3663	H.v.Erzeugnissen a.n.g.	20	164	46	143	38	-	-	17
366301	H.v.Schreibgeräten und Stempeln	6	12	5	5	3	-	-	6
366302	H.v.Schirmen und Stöcken	-	-	-	-	-	-	-	-
366303	H.v.sonstigen Erzeugnissen a.n.g.	14	152	41	138	35	-	-	11
37	Rückgewinnung (Recycling)	6	36	6	35	6	17	2	1
371	Rückgewinnung von Schrott	1	3	1	3	1	-	-	-
3710	Rückgewinnung von Schrott	1	3	1	3	1	-	-	-
371001	Rückgewinnung von Eisen	1	3	1	3	1	-	-	-
371002	Rückgewinnung von NE-Metallen	-	-	-	-	-	-	-	-

Tätige Betriebsinhaber	Mithelfende Familienangehörige		Angestellte und Beamte		Arbeiter		Lehrlinge		Heimarbeiter		ÖNACE	
	darunter weiblich	zusammen	darunter weiblich	zusammen	darunter weiblich	zusammen	darunter weiblich	zusammen	darunter weiblich	zusammen		darunter weiblich
-	-	-	-	-	-	-	-	-	-	-	-	3543
-	-	-	-	-	-	-	-	-	-	-	-	354300
-	-	-	-	-	-	-	-	-	-	-	-	355
-	-	-	-	-	-	-	-	-	-	-	-	3550
-	-	-	-	-	-	-	-	-	-	-	-	355000
42	35	19	507	228	1739	295	426	32	3	3	3	DN
42	35	19	502	225	1709	292	426	32	3	3	3	36
24	28	14	374	170	1164	110	425	32	2	2	2	361
-	2	1	10	5	34	17	4	2	-	-	-	3611
-	2	1	10	5	34	17	4	2	-	-	-	361100
-	-	-	56	28	89	12	27	2	-	-	-	3612
-	-	-	33	19	40	3	16	2	-	-	-	361201
-	-	-	23	9	49	9	11	-	-	-	-	361202
1	3	1	14	7	41	4	7	-	-	-	-	3613
1	3	1	14	7	41	4	7	-	-	-	-	361300
23	23	12	294	130	1000	77	387	28	2	2	2	3614
23	23	12	294	130	1000	77	387	28	2	2	2	361400
-	-	-	-	-	-	-	-	-	-	-	-	3615
-	-	-	-	-	-	-	-	-	-	-	-	361500
8	2	2	15	9	15	4	1	-	-	-	-	362
-	-	-	-	-	-	-	-	-	-	-	-	3621
-	-	-	-	-	-	-	-	-	-	-	-	362100
8	2	2	15	9	15	4	1	-	-	-	-	3622
8	2	2	15	9	15	4	1	-	-	-	-	362200
1	-	-	8	5	49	14	-	-	-	-	-	363
1	-	-	8	5	49	14	-	-	-	-	-	3630
1	-	-	8	5	49	14	-	-	-	-	-	363000
1	1	1	40	13	385	140	-	-	-	-	-	364
1	1	1	40	13	385	140	-	-	-	-	-	3640
-	-	-	39	12	384	140	-	-	-	-	-	364001
1	1	1	1	1	1	-	-	-	-	-	-	364002
1	-	-	2	2	2	2	-	-	-	-	-	365
1	-	-	2	2	2	2	-	-	-	-	-	3650
1	-	-	2	2	2	2	-	-	-	-	-	365000
7	4	2	63	26	94	22	-	-	1	1	1	366
1	-	-	-	-	-	-	-	-	-	-	-	3661
1	-	-	-	-	-	-	-	-	-	-	-	366100
-	-	-	6	5	9	6	-	-	-	-	-	3662
-	-	-	6	5	9	6	-	-	-	-	-	366200
6	4	2	57	21	85	16	-	-	1	1	1	3663
1	1	1	4	2	1	1	-	-	-	-	-	366301
-	-	-	-	-	-	-	-	-	-	-	-	366302
5	3	1	53	19	84	15	-	-	1	1	1	366303
-	-	-	5	3	30	3	-	-	-	-	-	37
-	-	-	1	1	2	-	-	-	-	-	-	371
-	-	-	1	1	2	-	-	-	-	-	-	3710
-	-	-	1	1	2	-	-	-	-	-	-	371001
-	-	-	-	-	-	-	-	-	-	-	-	371002

Tabelle A3: Beschäftigte nach Unterklassen der ÖNACE 1995, Stellung im Beruf und Geschlecht

ÖNACE 1995		Arbeits- stätten insge- samt	Beschäftigte		Unselbständig Beschäftigte		Ausländische unselbständig Beschäftigte		Tätige Betriebsin- haber
			insgesamt	darunter weiblich	zusammen	darunter weiblich	zusammen	darunter weiblich	zusammen
372	Rückgew.v.nichtmetall. Altmaterialien	5	33	5	32	5	17	2	1
3720	Rückgew.v.nichtmetall. Altmaterialien	5	33	5	32	5	17	2	1
372001	Rückgewinnung von Kunststoff	-	-	-	-	-	-	-	-
372002	Rückgew.v.sonst.nichtmetall. Altmat.	5	33	5	32	5	17	2	1
E	Energie- und Wasserversorgung	132	3013	539	2985	535	59	16	26
EA	Energie- und Wasserversorgung	132	3013	539	2985	535	59	16	26
40	Energieversorgung	111	2697	505	2669	501	53	15	26
401	Elektrizitätsversorgung	70	2383	467	2369	465	41	12	14
4010	Elektrizitätsversorgung	70	2383	467	2369	465	41	12	14
401001	Elektrizitätserzeugung	69	2344	464	2330	462	41	12	14
401002	Elektrizitätsverteilung	1	39	3	39	3	-	-	-
402	Gasversorgung	3	23	5	23	5	3	-	-
4020	Gasversorgung	3	23	5	23	5	3	-	-
402000	Gasversorgung	3	23	5	23	5	3	-	-
403	Fernwärmeversorgung	38	291	33	277	31	9	3	12
4030	Fernwärmeversorgung	38	291	33	277	31	9	3	12
403000	Fernwärmeversorgung	38	291	33	277	31	9	3	12
41	Wasserversorgung	21	316	34	316	34	6	1	-
410	Wasserversorgung	21	316	34	316	34	6	1	-
4100	Wasserversorgung	21	316	34	316	34	6	1	-
410000	Wasserversorgung	21	316	34	316	34	6	1	-
F	Bauwesen	1840	21157	2468	19535	2284	2517	107	1542
FA	Bauwesen	1840	21157	2468	19535	2284	2517	107	1542
45	Bauwesen	1840	21157	2468	19535	2284	2517	107	1542
451	Vorbereitende Baustellenarbeiten	164	680	81	513	63	43	4	162
4511	Abbruch-, Spreng- u. Erdbewegungsarb.	163	649	79	484	61	41	3	160
451100	Abbruch-, Spreng- u. Erdbewegungsarb.	163	649	79	484	61	41	3	160
4512	Test- und Suchbohrung	1	31	2	29	2	2	1	2
451200	Test- und Suchbohrung	1	31	2	29	2	2	1	2
452	Hoch- und Tiefbau	544	11723	915	11340	873	1565	31	377
4521	Hochbau, Brücken- und Tunnelbau u.ä.	218	6821	460	6685	444	1195	15	134
452101	Wohnungs- und Siedlungsbau	76	1953	199	1912	195	439	3	41
452102	Industrie- und Ingenieurbau	18	569	33	564	31	105	-	5
452103	Sonstiger Hochbau	53	2629	64	2594	59	449	9	33
452104	Adaptierungsarbeiten im Hochbau	45	712	64	673	61	124	2	39
452105	Brücken- und Hochstraßenbau	2	104	3	103	3	10	-	1
452106	Tunnelbau	2	17	-	13	-	1	-	4
452107	Rohr- u. Kabelnetzleitungstiefbau	22	837	97	826	95	67	1	11
4522	Zimmerei, Dachdeckerei, Bauspenglerei	218	2400	276	2204	258	225	9	193
452201	Zimmerei	101	1061	112	969	104	60	4	90
452202	Dachdeckerei	41	793	84	755	79	96	4	37
452203	Bauspenglerei	53	411	62	365	59	47	-	46
452204	Isolierer	23	135	18	115	16	22	1	20
4523	Straßenbau und Eisenbahnoberbau	61	1874	107	1856	103	85	4	17
452300	Straßenbau und Eisenbahnoberbau	61	1874	107	1856	103	85	4	17
4524	Wasserbau	3	274	32	271	32	7	1	3
452400	Wasserbau	3	274	32	271	32	7	1	3
4525	Spezialbau und sonstiger Tiefbau	44	354	40	324	36	53	2	30
452500	Spezialbau und sonstiger Tiefbau	44	354	40	324	36	53	2	30

Tätige Betriebsinhaber	Mithelfende Familienangehörige		Angestellte und Beamte		Arbeiter		Lehrlinge		Heimarbeiter		ÖNACE
	darunter weiblich	zusammen	darunter weiblich	zusammen	darunter weiblich	zusammen	darunter weiblich	zusammen	darunter weiblich	zusammen	
-	-	-	4	2	28	3	-	-	-	-	372
-	-	-	4	2	28	3	-	-	-	-	3720
-	-	-	-	-	-	-	-	-	-	-	372001
-	-	-	4	2	28	3	-	-	-	-	372002
4	2	-	2119	378	693	132	173	25	-	-	E
4	2	-	2119	378	693	132	173	25	-	-	EA
4	2	-	1985	360	518	117	166	24	-	-	40
2	-	-	1821	337	382	104	166	24	-	-	401
2	-	-	1821	337	382	104	166	24	-	-	4010
2	-	-	1788	334	382	104	160	24	-	-	401001
-	-	-	33	3	-	-	6	-	-	-	401002
-	-	-	9	3	14	2	-	-	-	-	402
-	-	-	9	3	14	2	-	-	-	-	4020
-	-	-	9	3	14	2	-	-	-	-	402000
2	2	-	155	20	122	11	-	-	-	-	403
2	2	-	155	20	122	11	-	-	-	-	4030
2	2	-	155	20	122	11	-	-	-	-	403000
-	-	-	134	18	175	15	7	1	-	-	41
-	-	-	134	18	175	15	7	1	-	-	410
-	-	-	134	18	175	15	7	1	-	-	4100
-	-	-	134	18	175	15	7	1	-	-	410000
125	80	59	4174	1646	13397	491	1893	142	71	5	F
125	80	59	4174	1646	13397	491	1893	142	71	5	FA
125	80	59	4174	1646	13397	491	1893	142	71	5	45
15	5	3	130	60	381	2	2	1	-	-	451
15	5	3	118	58	364	2	2	1	-	-	4511
15	5	3	118	58	364	2	2	1	-	-	451100
-	-	-	12	2	17	-	-	-	-	-	4512
-	-	-	12	2	17	-	-	-	-	-	451200
37	6	5	2150	672	8503	184	624	17	63	-	452
14	2	2	1196	339	5171	103	270	2	48	-	4521
4	-	-	454	154	1318	40	139	1	1	-	452101
2	-	-	149	25	412	6	2	-	1	-	452102
3	2	2	252	47	2263	12	79	-	-	-	452103
3	-	-	125	52	459	9	43	-	46	-	452104
-	-	-	18	3	85	-	-	-	-	-	452105
-	-	-	7	-	6	-	-	-	-	-	452106
2	-	-	191	58	628	36	7	1	-	-	452107
15	3	3	440	209	1444	39	317	10	3	-	4522
6	2	2	207	85	615	12	146	7	1	-	452201
4	1	1	133	63	507	14	114	2	1	-	452202
3	-	-	72	46	240	12	53	1	-	-	452203
2	-	-	28	15	82	1	4	-	1	-	452204
4	1	-	389	71	1428	30	27	2	12	-	4523
4	1	-	389	71	1428	30	27	2	12	-	452300
-	-	-	52	23	215	7	4	2	-	-	4524
-	-	-	52	23	215	7	4	2	-	-	452400
4	-	-	73	30	245	5	6	1	-	-	4525
4	-	-	73	30	245	5	6	1	-	-	452500

Tabelle A3: Beschäftigte nach Unterklassen der ÖNACE 1995, Stellung im Beruf und Geschlecht

ÖNACE 1995		Arbeits- stätten insge- samt	Beschäftigte		Unselbständig Beschäftigte		Ausländische unselbständig Beschäftigte		Tätige Betriebsin- haber
			insgesamt	darunter weiblich	zusammen	darunter weiblich	zusammen	darunter weiblich	zusammen
453	Bauinstallation	524	4718	780	4211	727	385	38	469
4531	Elektroinstallation	275	2198	406	1927	378	123	20	245
453101	Installation v.Aufzügen	1	21	1	20	1	-	-	1
453102	Elektroinstallationen a.n.g.	274	2177	405	1907	377	123	20	244
4532	Wärme-, Kälte-, Schall- u.Branddämmung	20	270	36	248	35	60	-	22
453200	Wärme-, Kälte-, Schall- u.Branddämmung	20	270	36	248	35	60	-	22
4533	Gas-, Wasser-, Heizungsinstallation	219	2121	329	1915	305	194	17	194
453300	Gas-, Wasser-, Heizungsinstallation	219	2121	329	1915	305	194	17	194
4534	Sonstige Bauinstallation	10	129	9	121	9	8	1	8
453400	Sonstige Bauinstallation	10	129	9	121	9	8	1	8
454	Ausbau- und Bauhilfsgewerbe	607	3995	689	3430	618	523	34	534
4541	Stukkaturgewerbe, Gipserei	41	460	50	428	46	102	3	30
454100	Stukkaturgewerbe, Gipserei	41	460	50	428	46	102	3	30
4542	Bautischlerei und Bauschlosserei	110	510	46	403	38	31	3	104
454201	Bautischlerei	79	295	25	216	18	22	3	77
454202	Bauschlosserei	31	215	21	187	20	9	-	27
4543	Fußboden-, Fliesen- und Plattenlegerei	187	1199	198	1024	173	157	14	161
454301	Fußbodenleger	52	426	55	378	49	85	7	45
454302	Fliesenleger	61	468	55	417	51	45	2	50
454303	Tapezierer	35	153	49	118	44	12	3	32
454304	Raumausstattung o.ausgepr.Schwerpkt.	16	72	22	54	17	10	1	14
454305	Ofensetzerei	23	80	17	57	12	5	1	20
4544	Malerei und Anstreicherei, Glaserei	244	1611	346	1380	314	188	10	219
454401	Malerei und Anstreicherei	199	1360	265	1172	242	170	9	180
454402	Glaserei	45	251	81	208	72	18	1	39
4545	Sonstiges Ausbau- und Bauhilfsgewerbe	25	215	49	195	47	45	4	20
454501	Fassadenreinigung	3	20	10	17	9	11	2	3
454502	Sonst.Ausbau-u.Bauhilfsgewerbe a.n.g	22	195	39	178	38	34	2	17
455	Vermiet.v.Baumasch. m.Bedienungspers.	1	41	3	41	3	1	-	-
4550	Vermiet.v.Baumasch. m.Bedienungspers.	1	41	3	41	3	1	-	-
455000	Vermiet.v.Baumasch. m.Bedienungspers.	1	41	3	41	3	1	-	-
G	Handel, Rep. v.Kfz u.Gebrauchsgütern	6672	37246	18985	32273	17311	2126	825	4578
GA	Handel, Rep. v.Kfz u.Gebrauchsgütern	6672	37246	18985	32273	17311	2126	825	4578
50	Kfz-Handel, Rep. v.Kfz, Tankstellen	834	5983	1343	5218	1207	399	70	704
501	Handel mit Kraftwagen	218	2034	420	1852	390	153	19	176
5010	Handel mit Kraftwagen	218	2034	420	1852	390	153	19	176
501001	GH m.Kraftwagen	14	196	40	189	40	6	1	7
501002	EH m.Kraftwagen	204	1838	380	1663	350	147	18	169
502	Instandh. u. Reparatur von Kraftwagen	326	2441	416	2103	365	135	11	300
5020	Instandh. u. Reparatur von Kraftwagen	326	2441	416	2103	365	135	11	300
502001	Karosseriereparatur (Autospenglerei)	33	207	35	167	25	8	1	34
502002	Lackierung von Kraftwagen	7	26	4	18	3	2	-	8
502003	Reifendienst	5	18	3	16	2	4	1	1
502004	Autoelektriker	3	19	3	16	3	1	-	3
502005	Sonst. Instandh. u. Rep.v.Kraftwagen	278	2171	371	1886	332	120	9	254
503	Handel mit Kraftwagenteilen und Zubehör	95	631	114	579	109	49	9	51
5030	Handel mit Kraftwagenteilen und Zubehör	95	631	114	579	109	49	9	51
503001	GH m.Kraftwagenteilen und Zubehör	27	254	40	250	40	22	4	4
503002	EH m.Kraftwagenteilen und Zubehör	68	377	74	329	69	27	5	47
504	Handel und Reparatur von Krafträdern	13	61	25	47	23	1	-	14
5040	Handel und Reparatur von Krafträdern	13	61	25	47	23	1	-	14
504001	Handel m.Krafträdern	12	59	25	47	23	1	-	12
504002	Instandh.u.Reparatur von Krafträdern	1	2	-	-	-	-	-	2

Tätige Betriebsinhaber	Mithelfende Familienangehörige		Angestellte und Beamte		Arbeiter		Lehrlinge		Heimarbeiter		ÖNACE
	darunter weiblich	zusammen	darunter weiblich	zusammen	darunter weiblich	zusammen	darunter weiblich	zusammen	darunter weiblich	zusammen	
25	38	28	1157	538	2221	125	828	61	5	3	453
10	26	18	574	270	979	82	373	25	1	1	4531
-	-	-	4	1	12	-	4	-	-	-	453101
10	26	18	570	269	967	82	369	25	1	1	453102
1	-	-	74	30	162	5	12	-	-	-	4532
1	-	-	74	30	162	5	12	-	-	-	453200
14	12	10	457	229	1022	38	432	36	4	2	4533
14	12	10	457	229	1022	38	432	36	4	2	453300
-	-	-	52	9	58	-	11	-	-	-	4534
-	-	-	52	9	58	-	11	-	-	-	453400
48	31	23	730	374	2261	179	436	63	3	2	454
3	2	1	82	40	332	4	14	2	-	-	4541
3	2	1	82	40	332	4	14	2	-	-	454100
6	3	2	81	30	266	7	55	-	1	1	4542
5	2	2	44	13	142	4	29	-	1	1	454201
1	1	-	37	17	124	3	26	-	-	-	454202
16	14	9	239	109	656	48	128	15	1	1	4543
4	3	2	76	34	271	12	31	3	-	-	454301
3	1	1	84	37	263	10	70	4	-	-	454302
4	3	1	50	25	53	11	15	8	-	-	454303
2	4	3	9	6	41	11	4	-	-	-	454304
3	3	2	20	7	28	4	8	-	1	1	454305
21	12	11	288	175	855	93	236	46	1	-	4544
16	8	7	228	132	739	72	204	38	1	-	454401
5	4	4	60	43	116	21	32	8	-	-	454402
2	-	-	40	20	152	27	3	-	-	-	4545
1	-	-	2	1	15	8	-	-	-	-	454501
1	-	-	38	19	137	19	3	-	-	-	454502
-	-	-	7	2	31	1	3	-	-	-	455
-	-	-	7	2	31	1	3	-	-	-	4550
-	-	-	7	2	31	1	3	-	-	-	455000
1423	395	251	21063	13186	8549	2799	2604	1281	57	45	G
1423	395	251	21063	13186	8549	2799	2604	1281	57	45	GA
96	61	40	2047	751	2407	397	762	57	2	2	50
27	6	3	923	300	663	73	266	17	-	-	501
27	6	3	923	300	663	73	266	17	-	-	5010
-	-	-	148	35	36	5	5	-	-	-	501001
27	6	3	775	265	627	68	261	17	-	-	501002
25	38	26	600	250	1069	87	433	27	1	1	502
25	38	26	600	250	1069	87	433	27	1	1	5020
5	6	5	36	20	83	4	48	1	-	-	502001
1	-	-	2	2	9	-	7	1	-	-	502002
-	1	1	7	2	8	-	1	-	-	-	502003
-	-	-	4	3	7	-	5	-	-	-	502004
19	31	20	551	223	962	83	372	25	1	1	502005
4	1	1	304	73	223	25	51	10	1	1	503
4	1	1	304	73	223	25	51	10	1	1	5030
-	-	-	148	29	84	9	18	2	-	-	503001
4	1	1	156	44	139	16	33	8	1	1	503002
2	-	-	34	20	13	3	-	-	-	-	504
2	-	-	34	20	13	3	-	-	-	-	5040
2	-	-	34	20	13	3	-	-	-	-	504001
-	-	-	-	-	-	-	-	-	-	-	504002

Tabelle A3: Beschäftigte nach Unterklassen der ÖNACE 1995, Stellung im Beruf und Geschlecht

ÖNACE 1995		Arbeits- stätten insge- samt	Beschäftigte		Unselbständig Beschäftigte		Ausländische unselbständig Beschäftigte		Tätige Betriebsin- haber
			insgesamt	darunter weiblich	zusammen	darunter weiblich	zusammen	darunter weiblich	zusammen
505	Tankstellen	182	816	368	637	320	61	31	163
5050	Tankstellen	182	816	368	637	320	61	31	163
505000	Tankstellen	182	816	368	637	320	61	31	163
51	Handelsvermittlung u.GH (o.H.m.Kfz)	1572	9956	3357	8772	3065	685	209	1117
511	Handelsvermittlung	413	612	216	214	113	39	13	385
5111	HV v.landw. Grundstoffen, leb. Tieren	6	10	3	3	1	1	-	5
511100	HV v.landw. Grundstoffen, leb. Tieren	6	10	3	3	1	1	-	5
5112	HV v.Brennstoffen, Erzen, Metallen	6	6	3	1	1	-	-	5
511200	HV v.Brennstoffen, Erzen, Metallen	6	6	3	1	1	-	-	5
5113	HV v.Holz, Baustoffen u. Anstrichmitteln	44	101	36	56	30	8	2	41
511300	HV v.Holz, Baustoffen u. Anstrichmitteln	44	101	36	56	30	8	2	41
5114	HV v.Maschinen, technischem Bedarf	40	79	20	44	14	7	1	32
511400	HV v.Maschinen, technischem Bedarf	40	79	20	44	14	7	1	32
5115	HV v.Möbeln, Haushaltsgeg. u. Metallw.	20	30	10	6	2	1	-	23
511500	HV v.Möbeln, Haushaltsgeg. u. Metallw.	20	30	10	6	2	1	-	23
5116	HV v.Textilien, Bekleidung, Schuhen	37	55	27	19	14	4	1	36
511600	HV v.Textilien, Bekleidung, Schuhen	37	55	27	19	14	4	1	36
5117	HV v.Nahrungsm.,Getränken,Tabakw.	17	24	8	7	2	2	-	16
511700	HV v.Nahrungsm.,Getränken,Tabakw.	17	24	8	7	2	2	-	16
5118	HV v.Waren a.n.g.	76	94	44	22	15	3	2	72
511800	HV v.Waren a.n.g.	76	94	44	22	15	3	2	72
5119	HV ohne ausgeprägten Schwerpunkt	167	213	65	56	34	13	7	155
511900	HV ohne ausgeprägten Schwerpunkt	167	213	65	56	34	13	7	155
512	GH m.landw.Grundstoffen u. leb. Tieren	116	1248	471	1201	463	163	58	47
5121	GH m.Getreide, Saaten u. Futtermitteln	86	846	340	826	337	19	6	20
512100	GH m.Getreide, Saaten u. Futtermitteln	86	846	340	826	337	19	6	20
5122	GH m.Blumen und Pflanzen	11	107	52	95	50	6	2	12
512200	GH m.Blumen und Pflanzen	11	107	52	95	50	6	2	12
5123	GH m.lebenden Tieren	16	269	73	256	70	132	49	13
512300	GH m.lebenden Tieren	16	269	73	256	70	132	49	13
5124	GH m.Häuten, Fellen und Leder	3	26	6	24	6	6	1	2
512400	GH m.Häuten, Fellen und Leder	3	26	6	24	6	6	1	2
5125	GH m.Rohtabak	-	-	-	-	-	-	-	-
512500	GH m.Rohtabak	-	-	-	-	-	-	-	-
513	GH m.Nahrungsm.u. Getränken, Tabakw.	133	1626	534	1542	512	68	24	77
5131	GH m.Obst, Gemüse und Kartoffeln	16	80	27	62	22	12	5	18
513100	GH m.Obst, Gemüse und Kartoffeln	16	80	27	62	22	12	5	18
5132	GH m.Fleisch, -waren, Geflügel u. Wild	8	34	12	31	12	4	-	3
513200	GH m.Fleisch, -waren, Geflügel u. Wild	8	34	12	31	12	4	-	3
5133	GH m.Milch, Milcherz.,Eiern,Speiseölen	2	16	2	15	2	-	-	1
513300	GH m.Milch, Milcherz.,Eiern,Speiseölen	2	16	2	15	2	-	-	1
5134	GH m.Getränken	37	398	116	369	110	9	1	25
513401	GH m.Wein und Spirituosen	15	49	11	33	7	4	1	13
513402	GH m.sonstigen Getränken	22	349	105	336	103	5	-	12
5135	GH m.Tabakwaren	1	21	6	21	6	-	-	-
513500	GH m.Tabakwaren	1	21	6	21	6	-	-	-
5136	GH m.Zucker und Süßwaren	3	17	11	14	11	-	-	3
513600	GH m.Zucker und Süßwaren	3	17	11	14	11	-	-	3
5137	GH m.Kaffee, Tee, Kakao und Gewürzen	5	13	2	9	-	1	-	4
513700	GH m.Kaffee, Tee, Kakao und Gewürzen	5	13	2	9	-	1	-	4

Tätige Betriebsinhaber	Mithelfende Familienangehörige		Angestellte und Beamte		Arbeiter		Lehrlinge		Heimarbeiter		ÖNACE
	darunter weiblich	zusammen	darunter weiblich	zusammen	darunter weiblich	zusammen	darunter weiblich	zusammen	darunter weiblich	zusammen	
38	16	10	186	108	439	209	12	3	-	-	505
38	16	10	186	108	439	209	12	3	-	-	5050
38	16	10	186	108	439	209	12	3	-	-	505000
250	67	42	5838	2413	2563	512	361	133	10	7	51
95	13	8	177	103	29	6	5	3	3	1	511
1	2	1	3	1	-	-	-	-	-	-	5111
1	2	1	3	1	-	-	-	-	-	-	511100
2	-	-	1	1	-	-	-	-	-	-	5112
2	-	-	1	1	-	-	-	-	-	-	511200
3	4	3	50	26	4	3	2	1	-	-	5113
3	4	3	50	26	4	3	2	1	-	-	511300
5	3	1	33	14	11	-	-	-	-	-	5114
5	3	1	33	14	11	-	-	-	-	-	511400
7	1	1	4	2	1	-	1	-	-	-	5115
7	1	1	4	2	1	-	1	-	-	-	511500
13	-	-	18	14	1	-	-	-	-	-	5116
13	-	-	18	14	1	-	-	-	-	-	511600
5	1	1	3	2	4	-	-	-	-	-	5117
5	1	1	3	2	4	-	-	-	-	-	511700
29	-	-	19	13	2	1	1	1	-	-	5118
29	-	-	19	13	2	1	1	1	-	-	511800
30	2	1	46	30	6	2	1	1	3	1	5119
30	2	1	46	30	6	2	1	1	3	1	511900
8	-	-	677	326	459	115	65	22	-	-	512
3	-	-	556	280	211	39	59	18	-	-	5121
3	-	-	556	280	211	39	59	18	-	-	512100
2	-	-	60	29	32	18	3	3	-	-	5122
2	-	-	60	29	32	18	3	3	-	-	512200
3	-	-	51	13	205	57	-	-	-	-	5123
3	-	-	51	13	205	57	-	-	-	-	512300
-	-	-	10	4	11	1	3	1	-	-	5124
-	-	-	10	4	11	1	3	1	-	-	512400
-	-	-	-	-	-	-	-	-	-	-	5125
-	-	-	-	-	-	-	-	-	-	-	512500
18	7	4	958	418	554	80	29	14	1	-	513
5	-	-	27	13	34	9	1	-	-	-	5131
5	-	-	27	13	34	9	1	-	-	-	513100
-	-	-	17	8	14	4	-	-	-	-	5132
-	-	-	17	8	14	4	-	-	-	-	513200
-	-	-	9	2	6	-	-	-	-	-	5133
-	-	-	9	2	6	-	-	-	-	-	513300
3	4	3	241	102	127	8	-	-	1	-	5134
2	3	2	20	7	13	-	-	-	-	-	513401
1	1	1	221	95	114	8	-	-	1	-	513402
-	-	-	9	5	11	-	1	1	-	-	5135
-	-	-	9	5	11	-	1	1	-	-	513500
-	-	-	5	5	9	6	-	-	-	-	5136
-	-	-	5	5	9	6	-	-	-	-	513600
2	-	-	5	-	4	-	-	-	-	-	5137
2	-	-	5	-	4	-	-	-	-	-	513700

Tabelle A3: Beschäftigte nach Unterklassen der ÖNACE 1995, Stellung im Beruf und Geschlecht

ÖNACE 1995		Arbeits- stätten insge- samt	Beschäftigte		Unselbständig Beschäftigte		Ausländische unselbständig Beschäftigte		Tätige Betriebsin- haber
			insgesamt	darunter weiblich	zusammen	darunter weiblich	zusammen	darunter weiblich	zusammen
5138	GH m.sonst. Nahrungs- u. Genussmitteln	25	154	75	137	69	7	4	16
513801	GH m.Fisch und Fischerzeugnissen	5	20	9	17	7	1	1	3
513802	GH m.sonst.Nahrungs-u.Genussm.a.n.g.	20	134	66	120	62	6	3	13
5139	GH m.Nahrungsm. o. a. Schwerpunkt	36	893	283	884	280	35	14	7
513900	GH m.Nahrungsm. o. a. Schwerpunkt	36	893	283	884	280	35	14	7
514	GH m.Gebrauchs- und Verbrauchsgütern	275	1788	829	1585	763	144	58	192
5141	GH m.Textilien	16	71	38	61	34	6	3	10
514100	GH m.Textilien	16	71	38	61	34	6	3	10
5142	GH m.Bekleidung und Schuhen	26	77	45	63	43	14	11	14
514201	GH m.Bekleidung	19	55	30	44	29	5	4	11
514202	GH m.Schuhen	7	22	15	19	14	9	7	3
5143	GH m.elekt.Haushalts- u.phonotechn.G.	43	335	117	305	108	19	4	29
514301	GH m.elektrischen Haushaltsgeräten	29	191	67	176	63	9	3	14
514302	GH m.Rundfunk- und Fernsehgeräten	14	144	50	129	45	10	1	15
5144	GH m.Haushaltsw.aus Metall, keram.Erz.	31	72	26	46	17	6	-	26
514401	GH m.Haushaltsw.aus Metall, keram.Erz.	12	22	9	10	6	3	-	12
514402	GH m.Tapeten	-	-	-	-	-	-	-	-
514403	GH m.Wasch-,Putz-u.Reinigungsmitteln	19	50	17	36	11	3	-	14
5145	GH m.kosm. Erzeugn. u. Körperpflegem.	10	33	21	24	17	4	2	9
514500	GH m.kosm. Erzeugn. u. Körperpflegem.	10	33	21	24	17	4	2	9
5146	GH m.pharm.Erzeugn.u.med. Hilfsmitteln	43	324	166	289	156	14	5	32
514601	GH m.pharmazeutischen Erzeugnissen	17	214	113	197	106	6	3	15
514602	GH m.med.u.orthop.Art. u.Laborbedarf	26	110	53	92	50	8	2	17
5147	GH m.sonst.Gebrauchs- u. Verbrauchsg.	106	876	416	797	388	81	33	72
514701	GH m.Leder- und Taschnenwaren	2	152	98	151	98	26	18	1
514702	GH m.Schreibwaren und Bürobedarf	18	137	69	123	64	17	7	14
514703	GH m.Büchern,Zeitschriften,Zeitungen	6	149	32	147	31	16	1	2
514704	GH m.Fotoart.,opt.Erz.,Uhren,Schmuck	21	98	40	76	33	10	3	20
514705	GH m.Sportartikeln	10	124	71	116	68	3	-	7
514706	GH m.Spielwaren und Musikinstr.	5	68	44	65	42	2	1	2
514707	GH m.Möbeln	17	61	25	55	25	-	-	6
514708	GH m.s.Gebrauchs- u. Verbr.g. a.n.g.	27	87	37	64	27	7	3	20
515	GH m.Rohstoffen, Halbwaren, Altmaterial	344	2745	769	2505	724	184	33	225
5151	GH m.f. Brennstoffen u. Mineralölerz.	17	94	27	86	26	10	1	8
515101	GH m.festen Brennstoffen	-	-	-	-	-	-	-	-
515102	GH m.Mineralölerzeugnissen	17	94	27	86	26	10	1	8
5152	GH m.Erzen, Eisen, Stahl, NE-Metallen	29	353	86	328	80	26	6	24
515201	GH m.Erzen, Eisen, Stahl u. Halbzeug	23	336	79	319	76	24	6	16
515202	GH m.NE-Metallen und Halbzeug	6	17	7	9	4	2	-	8
5153	GH m.Holz, Baustoffen, Anstrichmitteln	180	1241	303	1115	283	83	14	115
515301	GH m.Holz	109	549	131	468	120	49	7	74
515302	GH m.Flachglas	3	18	2	17	1	-	-	1
515303	GH m.Baustoffen und Sanitärkeramik	56	588	146	552	139	32	5	32
515304	GH m.Anstrichmitteln	12	86	24	78	23	2	2	8
5154	GH m.Bauelem.a.Metall sow.Install.bed.	62	748	249	716	242	28	9	30
515400	GH m.Bauelem.a.Metall sow.Install.bed.	62	748	249	716	242	28	9	30
5155	GH m.chemischen Erzeugnissen	20	76	38	57	33	5	-	19
515500	GH m.chemischen Erzeugnissen	20	76	38	57	33	5	-	19
5156	GH m.sonstigen Halbwaren	20	72	31	56	27	5	1	15
515601	GH m.Papier und Pappe	10	49	21	40	19	4	1	8
515602	GH m.sonstigen Halbwaren a.n.g.	10	23	10	16	8	1	-	7
5157	GH m.Altmaterial und Reststoffen	16	161	35	147	33	27	2	14
515701	GH m.Schrott	8	31	3	21	1	1	-	10
515702	GH m.s.Altmaterialien u. Reststoffen	8	130	32	126	32	26	2	4

Tätige Betriebsinhaber	Mithelfende Familienangehörige		Angestellte und Beamte		Arbeiter		Lehrlinge		Heimarbeiter		ÖNACE
	darunter weiblich	zusammen	darunter weiblich	zusammen	darunter weiblich	zusammen	darunter weiblich	zusammen	darunter weiblich	zusammen	
5	1	1	119	59	17	9	1	1	-	-	5138
2	-	-	12	6	5	1	-	-	-	-	513801
3	1	1	107	53	12	8	1	1	-	-	513802
3	2	-	526	224	332	44	26	12	-	-	5139
3	2	-	526	224	332	44	26	12	-	-	513900
56	11	10	1293	645	228	89	62	27	2	2	514
4	-	-	40	31	20	2	-	-	1	1	5141
4	-	-	40	31	20	2	-	-	1	1	514100
2	-	-	41	31	18	11	4	1	-	-	5142
1	-	-	27	22	13	6	4	1	-	-	514201
1	-	-	14	9	5	5	-	-	-	-	514202
8	1	1	248	89	40	14	17	5	-	-	5143
3	1	1	149	53	22	8	5	2	-	-	514301
5	-	-	99	36	18	6	12	3	-	-	514302
9	-	-	36	14	10	3	-	-	-	-	5144
3	-	-	6	6	4	-	-	-	-	-	514401
-	-	-	-	-	-	-	-	-	-	-	514402
6	-	-	30	8	6	3	-	-	-	-	514403
4	-	-	17	14	4	1	3	2	-	-	5145
4	-	-	17	14	4	1	3	2	-	-	514500
7	3	3	263	147	18	5	8	4	-	-	5146
5	2	2	190	103	4	1	3	2	-	-	514601
2	1	1	73	44	14	4	5	2	-	-	514602
22	7	6	648	319	118	53	30	15	1	1	5147
-	-	-	113	72	31	20	7	6	-	-	514701
5	-	-	102	59	15	3	6	2	-	-	514702
1	-	-	139	26	8	5	-	-	-	-	514703
6	2	1	58	28	13	3	5	2	-	-	514704
2	1	1	96	53	20	15	-	-	-	-	514705
1	1	1	49	33	5	3	10	5	1	1	514706
-	-	-	43	23	11	2	1	-	-	-	514707
7	3	3	48	25	15	2	1	-	-	-	514708
37	15	8	1546	525	848	147	109	50	2	2	515
1	-	-	47	19	38	6	1	1	-	-	5151
-	-	-	-	-	-	-	-	-	-	-	515101
1	-	-	47	19	38	6	1	1	-	-	515102
6	1	-	179	60	130	9	18	10	1	1	5152
3	1	-	172	57	128	8	18	10	1	1	515201
3	-	-	7	3	2	1	-	-	-	-	515202
15	11	5	695	210	388	58	32	15	-	-	5153
8	7	3	239	82	218	31	11	7	-	-	515301
1	-	-	7	1	10	-	-	-	-	-	515302
5	4	2	392	112	143	22	17	5	-	-	515303
1	-	-	57	15	17	5	4	3	-	-	515304
5	2	2	508	173	150	45	58	24	-	-	5154
5	2	2	508	173	150	45	58	24	-	-	515400
5	-	-	46	25	10	7	-	-	1	1	5155
5	-	-	46	25	10	7	-	-	1	1	515500
3	1	1	47	26	9	1	-	-	-	-	5156
1	1	1	31	18	9	1	-	-	-	-	515601
2	-	-	16	8	-	-	-	-	-	-	515602
2	-	-	24	12	123	21	-	-	-	-	5157
2	-	-	3	1	18	-	-	-	-	-	515701
-	-	-	21	11	105	21	-	-	-	-	515702

Tabelle A3: Beschäftigte nach Unterklassen der ÖNACE 1995, Stellung im Beruf und Geschlecht

ÖNACE 1995		Arbeits- stätten insge- samt	Beschäftigte		Unselbständig Beschäftigte		Ausländische unselbständig Beschäftigte		Tätige Betriebsin- haber
			insgesamt	darunter weiblich	zusammen	darunter weiblich	zusammen	darunter weiblich	zusammen
516	GH m.Maschinen,Ausrüstungen u.Zubeh.	226	1725	442	1563	405	58	16	143
5161	GH m.Werkzeugmaschinen	5	12	3	10	2	-	-	2
516100	GH m.Werkzeugmaschinen	5	12	3	10	2	-	-	2
5162	GH m.Baumaschinen	14	89	11	82	8	2	-	7
516200	GH m.Baumaschinen	14	89	11	82	8	2	-	7
5163	GH m.Textil-, Näh- und Strickmaschinen	-	-	-	-	-	-	-	-
516300	GH m.Textil-, Näh- und Strickmaschinen	-	-	-	-	-	-	-	-
5164	GH m.Büromaschinen und -einrichtungen	49	252	84	220	79	11	3	28
516401	GH m.Datenverarbeitungsgeräten	24	115	32	103	31	6	1	11
516402	GH m.Standardsoftware	6	38	18	31	16	3	1	5
516403	GH m.Büromaschinen u. -einrichtungen	14	79	29	69	27	2	1	9
516404	GH m.Büromöbeln	5	20	5	17	5	-	-	3
5165	GH m.s.Masch., Ausrüstungen u. Zubeh.	117	839	236	757	219	35	10	76
516500	GH m.s.Masch., Ausrüstungen u. Zubeh.	117	839	236	757	219	35	10	76
5166	GH m.landwirtsch. Maschinen u.Geräten	41	533	108	494	97	10	3	30
516600	GH m.landwirtsch. Maschinen u.Geräten	41	533	108	494	97	10	3	30
517	Sonstiger Großhandel	65	212	96	162	85	29	7	48
5170	Sonstiger Großhandel	65	212	96	162	85	29	7	48
517000	Sonstiger Großhandel	65	212	96	162	85	29	7	48
52	EH (o.Kfz,o.Tankst.), Rep.v.Gebr.g.	4266	21307	14285	18283	13039	1042	546	2757
521	EH m.W.versch. Art (in Verkaufsräumen)	646	6189	4912	5807	4748	286	197	328
5211	EH m.W.versch.Art:Schwerp.Nahrungsm.	561	5569	4467	5251	4325	271	188	270
521100	EH m.W.versch.Art:Schwerp.Nahrungsm.	561	5569	4467	5251	4325	271	188	270
5212	Sonstiger EH m.Waren verschiedener Art	85	620	445	556	423	15	9	58
521201	Warenhäuser	16	345	249	339	245	6	4	5
521202	Sonst.EH m.W. versch.Art (o.Warenh.)	69	275	196	217	178	9	5	53
522	Fach-EH m.Nahrungs-u.Genussm.,Getr.	483	1343	880	987	701	97	46	305
5221	EH m.Obst, Gemüse und Kartoffeln	32	82	37	36	15	4	2	30
522100	EH m.Obst, Gemüse und Kartoffeln	32	82	37	36	15	4	2	30
5222	EH m.Fleisch u.Fleischw., Geflügel, Wild	101	286	146	256	136	23	10	25
522200	EH m.Fleisch u.Fleischw., Geflügel, Wild	101	286	146	256	136	23	10	25
5223	EH m.Fisch und Fischerzeugnissen	2	3	3	2	2	1	-	1
522300	EH m.Fisch und Fischerzeugnissen	2	3	3	2	2	1	-	1
5224	EH m.Backwaren und Süßwaren	66	223	182	209	173	36	19	11
522400	EH m.Backwaren und Süßwaren	66	223	182	209	173	36	19	11
5225	EH m.Getränken	17	35	12	20	9	1	-	15
522500	EH m.Getränken	17	35	12	20	9	1	-	15
5226	EH m.Tabakwaren	213	526	372	307	253	20	9	195
522600	EH m.Tabakwaren	213	526	372	307	253	20	9	195
5227	Sonst.Fach-EH m.Nahrungs-, Genussm.	52	188	128	157	113	12	6	28
522700	Sonst.Fach-EH m.Nahrungs-, Genussm.	52	188	128	157	113	12	6	28
523	Apotheken,Fach-EH m.med.,orthop.Artikel	360	1817	1559	1628	1477	64	42	171
5231	Apotheken	78	729	587	636	549	34	22	85
523100	Apotheken	78	729	587	636	549	34	22	85
5232	EH m.medizinischen u.orthopäd.Artikeln	33	99	70	84	66	8	6	14
523200	EH m.medizinischen u.orthopäd.Artikeln	33	99	70	84	66	8	6	14
5233	EH m.kosm. Artikeln und Körperpflegem.	249	989	902	908	862	22	14	72
523300	EH m.kosm. Artikeln und Körperpflegem.	249	989	902	908	862	22	14	72
524	Sonst. Facheinzelh. (in Verkaufsräumen)	2466	11359	6735	9557	6018	562	251	1668
5241	EH m.Textilien	131	322	270	227	193	8	6	93
524100	EH m.Textilien	131	322	270	227	193	8	6	93

Tätige Betriebsinhaber	Mithelfende Familienangehörige		Angestellte und Beamte		Arbeiter		Lehrlinge		Heimarbeiter		ÖNACE
	darunter weiblich	zusammen	darunter weiblich	zusammen	darunter weiblich	zusammen	darunter weiblich	zusammen	darunter weiblich	zusammen	
26	19	11	1074	345	399	44	88	14	2	2	516
1	-	-	8	1	1	-	1	1	-	-	5161
1	-	-	8	1	1	-	1	1	-	-	516100
3	-	-	61	8	15	-	6	-	-	-	5162
3	-	-	61	8	15	-	6	-	-	-	516200
-	-	-	-	-	-	-	-	-	-	-	5163
-	-	-	-	-	-	-	-	-	-	-	516300
2	4	3	196	73	16	3	7	2	1	1	5164
-	1	1	89	26	9	2	4	2	1	1	516401
-	2	2	26	15	2	1	3	-	-	-	516402
2	1	-	66	27	3	-	-	-	-	-	516403
-	-	-	15	5	2	-	-	-	-	-	516404
15	6	2	539	181	195	31	22	6	1	1	5165
15	6	2	539	181	195	31	22	6	1	1	516500
5	9	6	270	82	172	10	52	5	-	-	5166
5	9	6	270	82	172	10	52	5	-	-	516600
10	2	1	113	51	46	31	3	3	-	-	517
10	2	1	113	51	46	31	3	3	-	-	5170
10	2	1	113	51	46	31	3	3	-	-	517000
1077	267	169	13178	10022	3579	1890	1481	1091	45	36	52
127	54	37	4425	3659	910	676	470	412	2	1	521
109	48	33	4000	3335	823	612	427	378	1	-	5211
109	48	33	4000	3335	823	612	427	378	1	-	521100
18	6	4	425	324	87	64	43	34	1	1	5212
3	1	1	276	199	42	32	21	14	-	-	521201
15	5	3	149	125	45	32	22	20	1	1	521202
147	51	32	604	439	362	248	20	13	1	1	522
14	16	8	21	9	15	6	-	-	-	-	5221
14	16	8	21	9	15	6	-	-	-	-	522100
7	5	3	114	52	131	78	10	5	1	1	5222
7	5	3	114	52	131	78	10	5	1	1	522200
1	-	-	1	1	1	1	-	-	-	-	5223
1	-	-	1	1	1	1	-	-	-	-	522300
7	3	2	70	58	137	113	2	2	-	-	5224
7	3	2	70	58	137	113	2	2	-	-	522400
3	-	-	12	7	8	2	-	-	-	-	5225
3	-	-	12	7	8	2	-	-	-	-	522500
102	24	17	277	228	25	21	5	4	-	-	5226
102	24	17	277	228	25	21	5	4	-	-	522600
13	3	2	109	84	45	27	3	2	-	-	5227
13	3	2	109	84	45	27	3	2	-	-	522700
72	18	10	1324	1209	199	172	105	96	-	-	523
33	8	5	505	433	85	72	46	44	-	-	5231
33	8	5	505	433	85	72	46	44	-	-	523100
3	1	1	64	55	11	5	9	6	-	-	5232
3	1	1	64	55	11	5	9	6	-	-	523200
36	9	4	755	721	103	95	50	46	-	-	5233
36	9	4	755	721	103	95	50	46	-	-	523300
633	134	84	6647	4636	2005	781	864	567	41	34	524
75	2	2	195	171	18	9	13	13	1	-	5241
75	2	2	195	171	18	9	13	13	1	-	524100

Tabelle A3: Beschäftigte nach Unterklassen der ÖNACE 1995, Stellung im Beruf und Geschlecht

ÖNACE 1995		Arbeits- stätten insge- samt	Beschäftigte		Unselbständig Beschäftigte		Ausländische unselbständig Beschäftigte		Tätige Betriebsin- haber
			insgesamt	darunter weiblich	zusammen	darunter weiblich	zusammen	darunter weiblich	zusammen
5242	EH m.Bekleidung	526	2330	2024	2034	1849	105	67	282
524200	EH m.Bekleidung	526	2330	2024	2034	1849	105	67	282
5243	EH m.Schuhen und Lederwaren	161	717	577	647	547	36	26	63
524301	EH m.Schuhen	145	679	546	621	524	32	24	52
524302	EH m.Leder- und Taschnerwaren	16	38	31	26	23	4	2	11
5244	EH m.Möbeln und Hausrat a.n.g.	195	1756	883	1593	831	78	38	148
524401	EH m.Wohnmöbeln	86	1314	606	1249	592	56	27	61
524402	EH m.Leuchten	4	10	6	7	5	1	-	3
524403	EH m.Hausrat a.n.g.	105	432	271	337	234	21	11	84
5245	EH m.elekt.Haushalts-, phonotechn. G.	177	679	202	524	177	29	5	149
524501	EH m.elekt.Haushalts-, phonotechn. G.	154	618	182	488	160	25	5	125
524502	EH m.Musikinstrumenten u. Musikalien	15	45	17	29	15	3	-	15
524503	EH m.bespielten Ton- und Bildträgern	8	16	3	7	2	1	-	9
5246	EH m.Metallwaren, Anstrichmitteln	213	1708	690	1532	652	99	31	159
524601	EH m.Metallw., Bau-u.Heimwerkerbedarf	194	1633	651	1474	619	97	31	143
524602	EH m.Anstrichmitteln	19	75	39	58	33	2	-	16
5247	EH m.Büchern, Zeitschriften u.Zeitungen	106	456	369	390	336	24	18	59
524701	EH m.Büchern, Zeitschriften u.Zeitungen	75	344	277	304	261	22	16	35
524702	EH m.Schreibwaren und Bürobedarf	31	112	92	86	75	2	2	24
5248	Facheinzelh. a.n.g.(in Verkaufsräumen)	957	3391	1720	2610	1433	183	60	715
524801	EH m.Büromaschinen und Büromöbeln	37	214	84	195	78	4	4	16
524802	EH m.Computern und Standard-Software	52	183	38	132	31	12	5	49
524803	EH m.Fotoartikeln, opt.u.feinm. Art.	109	493	239	419	215	18	7	69
524804	EH m.Uhren und Schmuck	142	365	235	254	187	12	4	100
524805	EH m.Fahrrädern,Sport- u.Campingart.	125	517	225	413	203	21	7	93
524806	EH m.Spielwaren	34	131	93	101	82	4	1	25
524807	EH m.Blumen, Blumenbinderei	163	595	447	459	372	37	20	120
524808	EH m.Brennstoffen	23	297	42	282	40	41	-	12
524809	EH m.Waffen und Munition	21	64	20	45	19	8	4	18
524810	EH m.Haustieren	25	59	38	37	31	2	2	22
524811	EH m.Sammlerbriefmarken und -münzen	1	1	-	-	-	-	-	1
524812	Sonstiger Facheinzelhandel a.n.g.	225	472	259	273	175	24	6	190
525	EH m.Antiquitäten und Gebrauchtwaren	45	77	35	28	14	3	2	45
5250	EH m.Antiquitäten und Gebrauchtwaren	45	77	35	28	14	3	2	45
525001	EH m.Antiquitäten	21	45	23	23	13	3	2	20
525002	EH m.sonstigen Gebrauchtwaren	24	32	12	5	1	-	-	25
525003	Entrümpeler	-	-	-	-	-	-	-	-
526	EH nicht in Verkaufsräumen	167	260	101	106	39	16	7	151
5261	Versandhandel	2	14	9	12	8	1	1	2
526100	Versandhandel	2	14	9	12	8	1	1	2
5262	EH an Verkaufsständen und auf Märkten	53	72	29	22	12	5	2	48
526200	EH an Verkaufsständen und auf Märkten	53	72	29	22	12	5	2	48
5263	Sonstiger EH nicht in Verkaufsräumen	112	174	63	72	19	10	4	101
526300	Sonstiger EH nicht in Verkaufsräumen	112	174	63	72	19	10	4	101
527	Reparatur von Gebrauchsgütern	99	262	63	170	42	14	1	89
5271	Reparatur von Schuhen und Lederwaren	25	36	11	13	7	1	-	22
527100	Reparatur von Schuhen und Lederwaren	25	36	11	13	7	1	-	22
5272	Reparatur von elektr. Haushaltsgeräten	44	170	31	127	26	8	1	42
527201	Rep.v.Rundfunk-, Fernseh-u.phonot.G.	21	65	16	45	15	2	1	19
527202	Rep.v.sonst. elektr. Hauhaltsgeräten	23	105	15	82	11	6	-	23
5273	Reparatur von Uhren und Schmuck	5	7	1	1	-	-	-	5
527300	Reparatur von Uhren und Schmuck	5	7	1	1	-	-	-	5
5274	Reparatur von sonst. Gebrauchsgütern	25	49	20	29	9	5	-	20
527401	Reparatur von Fahrrädern	3	13	1	11	1	5	-	2
527402	Rep.v.sonst. Gebrauchsgütern a.n.g.	22	36	19	18	8	-	-	18

Tätige Betriebsinhaber	Mithelfende Familienangehörige		Angestellte und Beamte		Arbeiter		Lehrlinge		Heimarbeiter		ÖNACE
	darunter weiblich	zusammen	darunter weiblich	zusammen	darunter weiblich	zusammen	darunter weiblich	zusammen	darunter weiblich	zusammen	
167	14	8	1667	1538	184	143	160	146	23	22	5242
167	14	8	1667	1538	184	143	160	146	23	22	524200
26	7	4	535	456	61	46	51	45	-	-	5243
19	6	3	516	439	59	45	46	40	-	-	524301
7	1	1	19	17	2	1	5	5	-	-	524302
42	15	10	1057	645	410	106	116	70	10	10	5244
12	4	2	834	466	335	81	76	41	4	4	524401
1	-	-	4	4	3	1	-	-	-	-	524402
29	11	8	219	175	72	24	40	29	6	6	524403
22	6	3	330	135	134	21	59	20	1	1	5245
20	5	2	305	123	126	18	56	18	1	1	524501
1	1	1	20	11	7	3	2	1	-	-	524502
1	-	-	5	1	1	-	1	1	-	-	524503
28	17	10	1017	505	352	70	162	76	1	1	5246
23	16	9	982	488	339	58	152	72	1	1	524601
5	1	1	35	17	13	12	10	4	-	-	524602
28	7	5	326	283	20	13	43	40	1	-	5247
13	5	3	255	222	17	10	32	29	-	-	524701
15	2	2	71	61	3	3	11	11	1	-	524702
245	66	42	1520	903	826	373	260	157	4	-	5248
4	3	2	148	64	37	9	10	5	-	-	524801
6	2	1	85	23	32	2	15	6	-	-	524802
21	5	3	295	156	67	32	57	27	-	-	524803
41	11	7	184	155	44	15	25	17	1	-	524804
14	11	8	282	143	86	44	43	16	2	-	524805
7	5	4	91	77	5	1	5	4	-	-	524806
66	16	9	109	89	274	219	76	64	-	-	524807
1	3	1	78	27	200	12	4	1	-	-	524808
1	1	-	32	18	9	-	4	1	-	-	524809
7	-	-	29	24	7	6	1	1	-	-	524810
-	-	-	-	-	-	-	-	-	-	-	524811
77	9	7	187	127	65	33	20	15	1	-	524812
19	4	2	16	9	10	3	2	2	-	-	525
19	4	2	16	9	10	3	2	2	-	-	5250
10	2	-	13	8	8	3	2	2	-	-	525001
9	2	2	3	1	2	-	-	-	-	-	525002
-	-	-	-	-	-	-	-	-	-	-	525003
61	3	1	87	34	19	5	-	-	-	-	526
1	-	-	9	8	3	-	-	-	-	-	5261
1	-	-	9	8	3	-	-	-	-	-	526100
16	2	1	13	7	9	5	-	-	-	-	5262
16	2	1	13	7	9	5	-	-	-	-	526200
44	1	-	65	19	7	-	-	-	-	-	5263
44	1	-	65	19	7	-	-	-	-	-	526300
18	3	3	75	36	74	5	20	1	1	-	527
3	1	1	7	7	6	-	-	-	-	-	5271
3	1	1	7	7	6	-	-	-	-	-	527100
4	1	1	58	21	50	4	19	1	-	-	5272
-	1	1	24	12	15	2	6	1	-	-	527201
4	-	-	34	9	35	2	13	-	-	-	527202
-	1	1	1	-	-	-	-	-	-	-	5273
-	1	1	1	-	-	-	-	-	-	-	527300
11	-	-	9	8	18	1	1	-	1	-	5274
-	-	-	1	1	10	-	-	-	-	-	527401
11	-	-	8	7	8	1	1	-	1	-	527402

Tabelle A3: Beschäftigte nach Unterklassen der ÖNACE 1995, Stellung im Beruf und Geschlecht

ÖNACE 1995		Arbeits- stätten insge- samt	Beschäftigte		Unselbständig Beschäftigte		Ausländische unselbständig Beschäftigte		Tätige Betriebsin- haber
			insgesamt	darunter weiblich	zusammen	darunter weiblich	zusammen	darunter weiblich	zusammen
H	Beherbergungs- und Gaststättenw.	5390	18752	10790	12694	8021	2484	1505	5050
HA	Beherbergungs- und Gaststättenw.	5390	18752	10790	12694	8021	2484	1505	5050
55	Beherbergungs- und Gaststättenw.	5390	18752	10790	12694	8021	2484	1505	5050
551	Hotels,Gasthöfe,Pensionen,Hotels garnis	2344	9668	5614	6801	4265	1366	850	2309
5511	Hotels, Gasthöfe und Pensionen	1859	8825	5111	6505	4059	1308	812	1845
551101	Hotels (incl. Motels)	476	4902	2820	4385	2620	940	569	428
551102	Gasthöfe	827	2783	1647	1664	1131	294	198	858
551103	Pensionen	556	1140	644	456	308	74	45	559
5512	Hotels garnis	485	843	503	296	206	58	38	464
551200	Hotels garnis	485	843	503	296	206	58	38	464
552	Sonstiges Beherbergungswesen	441	1046	598	636	409	67	37	351
5521	Jugendherbergen und Schutzhütten	83	195	103	117	70	11	6	62
552101	Jugendherbergen	10	82	47	82	47	4	3	-
552102	Schutzhütten	73	113	56	35	23	7	3	62
5522	Campingplätze	73	204	95	127	67	30	12	63
552200	Campingplätze	73	204	95	127	67	30	12	63
5523	Beherbergungswesen a.n.g.	285	647	400	392	272	26	19	226
552301	Privatzimmervermietung	34	41	21	12	10	2	1	29
552302	Sonstiges Beherbergungswesen a.n.g.	251	606	379	380	262	24	18	197
553	Restaurants, Gasthäuser, Cafehäuser	2397	7407	4293	4824	3137	963	571	2234
5530	Restaurants, Gasthäuser, Cafehäuser	2397	7407	4293	4824	3137	963	571	2234
553001	Restaurants und Gasthäuser	1410	4854	2713	3280	2016	710	398	1335
553002	Buffets und Imbissstuben	292	551	301	253	169	39	22	252
553003	Cafehäuser	676	1954	1253	1267	936	200	143	626
553004	Eissalons	19	48	26	24	16	14	8	21
554	Sonstiges Gaststättenwesen	135	415	177	272	127	66	36	112
5540	Sonstiges Gaststättenwesen	135	415	177	272	127	66	36	112
554001	Schankbetriebe	31	73	38	29	18	7	2	26
554002	Bars und Diskotheken	102	336	137	237	107	58	34	86
554003	Sonstiges Gaststättenwesen a.n.g.	2	6	2	6	2	1	-	-
555	Kantinen und Caterer	73	216	108	161	83	22	11	44
5551	Kantinen	65	152	85	100	60	13	7	41
555100	Kantinen	65	152	85	100	60	13	7	41
5552	Caterer	8	64	23	61	23	9	4	3
555200	Caterer	8	64	23	61	23	9	4	3
I	Verkehr und Nachrichtenübermittlung	1490	13061	2830	12186	2683	552	112	834
IA	Verkehr und Nachrichtenübermittlung	1490	13061	2830	12186	2683	552	112	834
60	Landverkehr,Transp. i. Rohrfernleit.	915	7990	969	7251	853	357	50	700
601	Eisenbahnen	45	2940	171	2940	171	21	8	-
6010	Eisenbahnen	45	2940	171	2940	171	21	8	-
601000	Eisenbahnen	45	2940	171	2940	171	21	8	-
602	Sonstiger Landverkehr	867	5002	787	4263	671	336	42	700
6021	Personenbeförd. im Linienverkehr z.Land	127	1332	178	1289	170	19	6	43
602101	U-Bahn-,Straßen-u.Schnellbahnverkehr	1	6	-	6	-	-	-	-
602102	Autobuslinienverkehr	37	919	99	905	96	4	-	14
602103	Seilbahn-,Sessel- u.Schleppliftverk.	89	407	79	378	74	15	6	29
6022	Betrieb v.Taxis u. Mietwagen mit Fahrer	185	463	124	284	84	27	3	164
602200	Betrieb v.Taxis u. Mietwagen mit Fahrer	185	463	124	284	84	27	3	164
6023	Sonst. Personenbeförd. im Landverkehr	42	148	46	104	39	15	8	39
602300	Sonst. Personenbeförd. im Landverkehr	42	148	46	104	39	15	8	39

Tätige Betriebsinhaber	Mithelfende Familienangehörige		Angestellte und Beamte		Arbeiter		Lehrlinge		Heimarbeiter		ÖNACE
	darunter weiblich	zusammen	darunter weiblich	zusammen	darunter weiblich	zusammen	darunter weiblich	zusammen	darunter weiblich	zusammen	
2124	1008	645	3395	2149	8034	5128	1245	729	20	15	H
2124	1008	645	3395	2149	8034	5128	1245	729	20	15	HA
2124	1008	645	3395	2149	8034	5128	1245	729	20	15	55
994	558	355	1564	986	4307	2742	918	528	12	9	551
755	475	297	1451	898	4126	2625	916	527	12	9	5511
151	89	49	969	594	2715	1637	697	387	4	2	551101
352	261	164	360	222	1106	784	194	122	4	3	551102
252	125	84	122	82	305	204	25	18	4	4	551103
239	83	58	113	88	181	117	2	1	-	-	5512
239	83	58	113	88	181	117	2	1	-	-	551200
149	59	40	289	195	330	209	14	3	3	2	552
21	16	12	72	36	45	34	-	-	-	-	5521
-	-	-	54	24	28	23	-	-	-	-	552101
21	16	12	18	12	17	11	-	-	-	-	552102
18	14	10	46	28	80	39	-	-	1	-	5522
18	14	10	46	28	80	39	-	-	1	-	552200
110	29	18	171	131	205	136	14	3	2	2	5523
11	-	-	5	4	7	6	-	-	-	-	552301
99	29	18	166	127	198	130	14	3	2	2	552302
932	349	224	1348	880	3166	2061	305	192	5	4	553
932	349	224	1348	880	3166	2061	305	192	5	4	5530
544	239	153	847	521	2179	1341	251	151	3	3	553001
103	46	29	92	61	156	106	5	2	-	-	553002
277	61	40	396	288	820	608	49	39	2	1	553003
8	3	2	13	10	11	6	-	-	-	-	553004
31	31	19	126	58	143	66	3	3	-	-	554
31	31	19	126	58	143	66	3	3	-	-	5540
8	18	12	10	3	16	12	3	3	-	-	554001
23	13	7	114	55	123	52	-	-	-	-	554002
-	-	-	2	-	4	2	-	-	-	-	554003
18	11	7	68	30	88	50	5	3	-	-	555
18	11	7	46	25	53	34	1	1	-	-	5551
18	11	7	46	25	53	34	1	1	-	-	555100
-	-	-	22	5	35	16	4	2	-	-	5552
-	-	-	22	5	35	16	4	2	-	-	555200
120	41	27	8511	2228	3579	410	91	44	5	1	I
120	41	27	8511	2228	3579	410	91	44	5	1	IA
90	39	26	4402	637	2807	208	38	7	4	1	60
-	-	-	2906	156	34	15	-	-	-	-	601
-	-	-	2906	156	34	15	-	-	-	-	6010
-	-	-	2906	156	34	15	-	-	-	-	601000
90	39	26	1451	470	2770	193	38	7	4	1	602
8	-	-	777	118	488	49	22	2	2	1	6021
-	-	-	-	-	6	-	-	-	-	-	602101
3	-	-	623	65	261	29	20	1	1	1	602102
5	-	-	154	53	221	20	2	1	1	-	602103
30	15	10	94	37	188	47	-	-	2	-	6022
30	15	10	94	37	188	47	-	-	2	-	602200
3	5	4	37	24	65	13	2	2	-	-	6023
3	5	4	37	24	65	13	2	2	-	-	602300

Tabelle A3: Beschäftigte nach Unterklassen der ÖNACE 1995, Stellung im Beruf und Geschlecht

ÖNACE 1995		Arbeits- stätten insge- samt	Beschäftigte		Unselbständig Beschäftigte		Ausländische unselbständig Beschäftigte		Tätige Betriebsin- haber
			insgesamt	darunter weiblich	zusammen	darunter weiblich	zusammen	darunter weiblich	zusammen
6024	Güterbeförderung im Straßenverkehr	513	3059	439	2586	378	275	25	454
602400	Güterbeförderung im Straßenverkehr	513	3059	439	2586	378	275	25	454
603	Transport in Rohrfernleitungen	3	48	11	48	11	-	-	-
6030	Transport in Rohrfernleitungen	3	48	11	48	11	-	-	-
603000	Transport in Rohrfernleitungen	3	48	11	48	11	-	-	-
61	Schifffahrt	13	55	12	47	10	3	1	7
611	See- und Küstenschifffahrt	-	-	-	-	-	-	-	-
6110	See- und Küstenschifffahrt	-	-	-	-	-	-	-	-
611000	See- und Küstenschifffahrt	-	-	-	-	-	-	-	-
612	Binnenschifffahrt	13	55	12	47	10	3	1	7
6120	Binnenschifffahrt	13	55	12	47	10	3	1	7
612000	Binnenschifffahrt	13	55	12	47	10	3	1	7
62	Flugverkehr	9	116	52	112	52	7	2	4
621	Linienflugverkehr	4	101	52	101	52	7	2	-
6210	Linienflugverkehr	4	101	52	101	52	7	2	-
621000	Linienflugverkehr	4	101	52	101	52	7	2	-
622	Gelegenheitsflugverkehr	5	15	-	11	-	-	-	4
6220	Gelegenheitsflugverkehr	5	15	-	11	-	-	-	4
622000	Gelegenheitsflugverkehr	5	15	-	11	-	-	-	4
623	Raumtransport	-	-	-	-	-	-	-	-
6230	Raumtransport	-	-	-	-	-	-	-	-
623000	Raumtransport	-	-	-	-	-	-	-	-
63	Hilfs-u.Nebentät.f.d.Verk., Reisebür.	261	1512	554	1408	528	134	36	103
631	Frachtumschlag und Lagerei	38	128	20	114	19	40	4	14
6311	Frachtumschlag	-	-	-	-	-	-	-	-
631100	Frachtumschlag	-	-	-	-	-	-	-	-
6312	Lagerei	38	128	20	114	19	40	4	14
631200	Lagerei	38	128	20	114	19	40	4	14
632	Sonst. Hilfs-u.Nebentätigk. für d. Verkehr	27	173	27	160	26	2	1	12
6321	Sonst. Hilfstätigk. für d. Landverkehr	24	72	10	59	9	1	1	12
632101	Parkhäuser und Parkgaragen	16	38	3	29	3	-	-	9
632102	Mautstraßen	6	29	5	29	5	1	1	-
632103	Sonst. Hilfstätigk. für d. Landverk.a.n.g	2	5	2	1	1	-	-	3
6322	Sonst. Hilfstätigk. für d. Schifffahrt	-	-	-	-	-	-	-	-
632200	Sonst. Hilfstätigk. für d. Schifffahrt	-	-	-	-	-	-	-	-
6323	Sonst. Hilfstätigk. für d. Luftfahrt	3	101	17	101	17	1	-	-
632300	Sonst. Hilfstätigk. für d. Luftfahrt	3	101	17	101	17	1	-	-
633	Reisebüros und Reiseveranstalter	134	542	307	488	287	37	16	54
6330	Reisebüros und Reiseveranstalter	134	542	307	488	287	37	16	54
633001	Reisebüros	87	399	227	371	218	33	14	28
633002	Reiseveranstalter	7	50	19	44	18	1	-	6
633003	Reise- und Fremdenführer	14	16	7	1	-	-	-	15
633004	Fremdenverkehrsbüros	26	77	54	72	51	3	2	5
634	Spedition, sonstige Verkehrsvermittlung	62	669	200	646	196	55	15	23
6340	Spedition, sonstige Verkehrsvermittlung	62	669	200	646	196	55	15	23
634000	Spedition, sonstige Verkehrsvermittlung	62	669	200	646	196	55	15	23
64	Nachrichtenübermittlung	292	3388	1243	3368	1240	51	23	20
641	Postdienste und private Kurierdienste	239	2341	927	2326	925	42	18	15
6411	Postdienste	216	2127	794	2127	794	39	17	-
641100	Postdienste	216	2127	794	2127	794	39	17	-

Tätige Betriebsinhaber	Mithelfende Familienangehörige		Angestellte und Beamte		Arbeiter		Lehrlinge		Heimarbeiter		ÖNACE
	darunter weiblich	zusammen	darunter weiblich	zusammen	darunter weiblich	zusammen	darunter weiblich	zusammen	darunter weiblich	zusammen	
49	19	12	543	291	2029	84	14	3	-	-	6024
49	19	12	543	291	2029	84	14	3	-	-	602400
-	-	-	45	11	3	-	-	-	-	-	603
-	-	-	45	11	3	-	-	-	-	-	6030
-	-	-	45	11	3	-	-	-	-	-	603000
1	1	1	28	5	19	5	-	-	-	-	61
-	-	-	-	-	-	-	-	-	-	-	611
-	-	-	-	-	-	-	-	-	-	-	6110
-	-	-	-	-	-	-	-	-	-	-	611000
1	1	1	28	5	19	5	-	-	-	-	612
1	1	1	28	5	19	5	-	-	-	-	6120
1	1	1	28	5	19	5	-	-	-	-	612000
-	-	-	107	52	5	-	-	-	-	-	62
-	-	-	101	52	-	-	-	-	-	-	621
-	-	-	101	52	-	-	-	-	-	-	6210
-	-	-	101	52	-	-	-	-	-	-	621000
-	-	-	6	-	5	-	-	-	-	-	622
-	-	-	6	-	5	-	-	-	-	-	6220
-	-	-	6	-	5	-	-	-	-	-	622000
-	-	-	-	-	-	-	-	-	-	-	623
-	-	-	-	-	-	-	-	-	-	-	6230
-	-	-	-	-	-	-	-	-	-	-	623000
26	1	-	864	433	497	62	47	33	-	-	63
1	-	-	42	10	69	9	3	-	-	-	631
-	-	-	-	-	-	-	-	-	-	-	6311
-	-	-	-	-	-	-	-	-	-	-	631100
1	-	-	42	10	69	9	3	-	-	-	6312
1	-	-	42	10	69	9	3	-	-	-	631200
1	1	-	102	20	58	6	-	-	-	-	632
1	1	-	47	8	12	1	-	-	-	-	6321
-	-	-	18	2	11	1	-	-	-	-	632101
-	-	-	28	5	1	-	-	-	-	-	632102
1	1	-	1	1	-	-	-	-	-	-	632103
-	-	-	-	-	-	-	-	-	-	-	6322
-	-	-	-	-	-	-	-	-	-	-	632200
-	-	-	55	12	46	5	-	-	-	-	6323
-	-	-	55	12	46	5	-	-	-	-	632300
20	-	-	350	238	107	22	31	27	-	-	633
20	-	-	350	238	107	22	31	27	-	-	6330
9	-	-	254	180	93	17	24	21	-	-	633001
1	-	-	32	15	10	2	2	1	-	-	633002
7	-	-	1	-	-	-	-	-	-	-	633003
3	-	-	63	43	4	3	5	5	-	-	633004
4	-	-	370	165	263	25	13	6	-	-	634
4	-	-	370	165	263	25	13	6	-	-	6340
4	-	-	370	165	263	25	13	6	-	-	634000
3	-	-	3110	1101	251	135	6	4	1	-	64
2	-	-	2144	804	181	120	1	1	-	-	641
-	-	-	2077	762	49	31	1	1	-	-	6411
-	-	-	2077	762	49	31	1	1	-	-	641100

Tabelle A3: Beschäftigte nach Unterklassen der ÖNACE 1995, Stellung im Beruf und Geschlecht

ÖNACE 1995		Arbeits- stätten insge- samt	Beschäftigte		Unselbständig Beschäftigte		Ausländische unselbständig Beschäftigte		Tätige Betriebsin- haber
			insgesamt	darunter weiblich	zusammen	darunter weiblich	zusammen	darunter weiblich	zusammen
6412	Private Kurierdienste	23	214	133	199	131	3	1	15
641200	Private Kurierdienste	23	214	133	199	131	3	1	15
642	Fernmeldedienste	53	1047	316	1042	315	9	5	5
6420	Fernmeldedienste	53	1047	316	1042	315	9	5	5
642001	Fernmeldedienste	49	1004	301	1003	301	7	5	1
642002	Kabelhörfunk- u. -fernsehgesellsch.	4	43	15	39	14	2	-	4
J	Kredit- und Versicherungswesen	929	7239	3224	6876	3160	169	83	345
JA	Kredit- und Versicherungswesen	929	7239	3224	6876	3160	169	83	345
65	Kreditwesen	394	4498	2252	4498	2252	97	53	-
651	Zentralbanken und Kreditinstitute	387	4462	2229	4462	2229	96	53	-
6511	Zentralbanken	1	12	2	12	2	-	-	-
651100	Zentralbanken	1	12	2	12	2	-	-	-
6512	Kreditinstitute (o.Spezialkreditinst.)	386	4450	2227	4450	2227	96	53	-
651200	Kreditinstitute (o.Spezialkreditinst.)	386	4450	2227	4450	2227	96	53	-
652	Sonstige Finanzierungsinstitutionen	7	36	23	36	23	1	-	-
6521	Institutionen für Finanzierungsleasing	-	-	-	-	-	-	-	-
652100	Institutionen für Finanzierungsleasing	-	-	-	-	-	-	-	-
6522	Spezialkreditinstitute	1	6	4	6	4	-	-	-
652200	Spezialkreditinstitute	1	6	4	6	4	-	-	-
6523	Finanzierungsinstitutionen a.n.g.	6	30	19	30	19	1	-	-
652300	Finanzierungsinstitutionen a.n.g.	6	30	19	30	19	1	-	-
66	Versicherungswesen	138	1933	652	1933	652	52	18	-
660	Versicherungswesen	138	1933	652	1933	652	52	18	-
6601	Lebensversicherung	16	120	50	120	50	5	3	-
660100	Lebensversicherung	16	120	50	120	50	5	3	-
6602	Pensionskassen	-	-	-	-	-	-	-	-
660200	Pensionskassen	-	-	-	-	-	-	-	-
6603	Sonstiges Versicherungswesen	122	1813	602	1813	602	47	15	-
660301	Sonst. Versicherungsw. (o.Rückvers.)	109	1456	478	1456	478	34	11	-
660302	Rückversich.f.d.s.Versicherungswesen	13	357	124	357	124	13	4	-
67	M.d.Kredit-u.Vers.w.verbund.Tätigk.	397	808	320	445	256	20	12	345
671	Mit dem Kreditwesen verbund.Tätigkeiten	37	116	63	89	56	4	-	26
6711	Effekten- und Warenterminbörsen	-	-	-	-	-	-	-	-
671100	Effekten- und Warenterminbörsen	-	-	-	-	-	-	-	-
6712	Effektenvermittlung und -verwaltung	12	22	9	13	7	1	-	9
671200	Effektenvermittlung und -verwaltung	12	22	9	13	7	1	-	9
6713	Sonst.m.d.Kreditw. verbund.Tätigkeiten	25	94	54	76	49	3	-	17
671300	Sonst.m.d.Kreditw. verbund.Tätigkeiten	25	94	54	76	49	3	-	17
672	Mit d. Versicherungsw. verbund.Tätigk.	360	692	257	356	200	16	12	319
6720	Mit d. Versicherungsw. verbund.Tätigk.	360	692	257	356	200	16	12	319
672000	Mit d. Versicherungsw. verbund.Tätigk.	360	692	257	356	200	16	12	319
K	Realitätenwesen, Unternehmensdienstl.	3435	16488	6941	13428	6307	1404	594	2929
KA	Realitätenwesen, Unternehmensdienstl.	3435	16488	6941	13428	6307	1404	594	2929
70	Realitätenwesen	377	1424	695	1142	634	78	31	272
701	Kauf und Verkauf von Realitäten	67	263	135	223	127	17	7	37
7011	Erschließung von Grundstücken	48	223	120	197	114	17	7	23
701100	Erschließung von Grundstücken	48	223	120	197	114	17	7	23

Tätige Betriebsinhaber	Mithelfende Familienangehörige		Angestellte und Beamte		Arbeiter		Lehrlinge		Heimarbeiter		ÖNACE
	darunter weiblich	zusammen	darunter weiblich	zusammen	darunter weiblich	zusammen	darunter weiblich	zusammen	darunter weiblich	zusammen	
2	-	-	67	42	132	89	-	-	-	-	6412
2	-	-	67	42	132	89	-	-	-	-	641200
1	-	-	966	297	70	15	5	3	1	-	642
1	-	-	966	297	70	15	5	3	1	-	6420
-	-	-	939	287	59	11	5	3	-	-	642001
1	-	-	27	10	11	4	-	-	1	-	642002
53	18	11	6202	2674	583	443	80	33	11	10	J
53	18	11	6202	2674	583	443	80	33	11	10	JA
-	-	-	4075	1904	384	318	32	23	7	7	65
-	-	-	4044	1882	379	317	32	23	7	7	651
-	-	-	12	2	-	-	-	-	-	-	6511
-	-	-	12	2	-	-	-	-	-	-	651100
-	-	-	4032	1880	379	317	32	23	7	7	6512
-	-	-	4032	1880	379	317	32	23	7	7	651200
-	-	-	31	22	5	1	-	-	-	-	652
-	-	-	-	-	-	-	-	-	-	-	6521
-	-	-	-	-	-	-	-	-	-	-	652100
-	-	-	6	4	-	-	-	-	-	-	6522
-	-	-	6	4	-	-	-	-	-	-	652200
-	-	-	25	18	5	1	-	-	-	-	6523
-	-	-	25	18	5	1	-	-	-	-	652300
-	-	-	1745	548	152	99	36	5	-	-	66
-	-	-	1745	548	152	99	36	5	-	-	660
-	-	-	110	43	9	6	1	1	-	-	6601
-	-	-	110	43	9	6	1	1	-	-	660100
-	-	-	-	-	-	-	-	-	-	-	6602
-	-	-	-	-	-	-	-	-	-	-	660200
-	-	-	1635	505	143	93	35	4	-	-	6603
-	-	-	1289	390	133	84	34	4	-	-	660301
-	-	-	346	115	10	9	1	-	-	-	660302
53	18	11	382	222	47	26	12	5	4	3	67
6	1	1	82	52	7	4	-	-	-	-	671
-	-	-	-	-	-	-	-	-	-	-	6711
-	-	-	-	-	-	-	-	-	-	-	671100
2	-	-	10	5	3	2	-	-	-	-	6712
2	-	-	10	5	3	2	-	-	-	-	671200
4	1	1	72	47	4	2	-	-	-	-	6713
4	1	1	72	47	4	2	-	-	-	-	671300
47	17	10	300	170	40	22	12	5	4	3	672
47	17	10	300	170	40	22	12	5	4	3	6720
47	17	10	300	170	40	22	12	5	4	3	672000
547	131	87	8326	4106	4820	2051	237	125	45	25	K
547	131	87	8326	4106	4820	2051	237	125	45	25	KA
54	10	7	774	397	334	208	23	20	11	9	70
6	3	2	125	56	96	70	2	1	-	-	701
4	3	2	103	43	93	70	1	1	-	-	7011
4	3	2	103	43	93	70	1	1	-	-	701100

Tabelle A3: Beschäftigte nach Unterklassen der ÖNACE 1995, Stellung im Beruf und Geschlecht

ÖNACE 1995		Arbeits- stätten insge- samt	Beschäftigte		Unselbständig Beschäftigte		Ausländische unselbständig Beschäftigte		Tätige Betriebsin- haber
			insgesamt	darunter weiblich	zusammen	darunter weiblich	zusammen	darunter weiblich	zusammen
7012	Kauf und Verkauf von Realitäten	19	40	15	26	13	-	-	14
701200	Kauf und Verkauf von Realitäten	19	40	15	26	13	-	-	14
702	Vermietung von Realitäten	135	681	341	583	315	34	16	95
7020	Vermietung u. Verpachtung v. Realitäten	135	681	341	583	315	34	16	95
702001	Leasing von Realitäten	7	20	10	16	10	-	-	4
702002	Sonst. Vermiet. u. Verpacht. v. Realitäten	128	661	331	567	305	34	16	91
703	Vermittlung u. Verwaltung von Realitäten	175	480	219	336	192	27	8	140
7031	Vermittlung von Realitäten	126	296	128	186	109	16	4	109
703100	Vermittlung von Realitäten	126	296	128	186	109	16	4	109
7032	Verwaltung von Realitäten	49	184	91	150	83	11	4	31
703201	Verwaltung von Realitäten	45	179	91	149	83	11	4	27
703202	Hauswartung	4	5	-	1	-	-	-	4
71	Vermiet. bewegl. Sachen o. Bed. pers.	123	372	159	297	135	17	9	71
711	Vermiet. v. Kraftwagen bis 3,5t G.gew.	24	95	49	83	43	6	4	11
7110	Vermiet. v. Kraftwagen bis 3,5t G.gew.	24	95	49	83	43	6	4	11
711001	Leasing v. Kraftwagen bis 3,5t G.gew.	8	52	29	51	29	3	1	1
711002	Vermiet. v. Kraftwagen bis 3,5t G.gew.	16	43	20	32	14	3	3	10
712	Vermietung v. sonstigen Verkehrsmitteln	8	24	6	18	5	-	-	6
7121	Vermietung v. Landfahrzeugen (o. Kfz)	6	20	5	14	4	-	-	6
712101	Vermietung v. Schienenfahrzeugen	1	3	2	1	1	-	-	2
712102	Containerverleih	1	11	3	11	3	-	-	-
712103	Vermietung sonstiger Landfahrzeuge	4	6	-	2	-	-	-	4
7122	Vermietung v. Wasserfahrzeugen	-	-	-	-	-	-	-	-
712200	Vermietung v. Wasserfahrzeugen	-	-	-	-	-	-	-	-
7123	Vermietung v. Luftfahrzeugen	2	4	1	4	1	-	-	-
712300	Vermietung v. Luftfahrzeugen	2	4	1	4	1	-	-	-
713	Vermietung v. Maschinen und Geräten	26	105	24	87	19	6	3	16
7131	Vermietung v. lw. Maschinen u. Geräten	3	7	5	6	5	-	-	1
713100	Vermietung v. lw. Maschinen u. Geräten	3	7	5	6	5	-	-	1
7132	Vermietung v. Baumaschinen u. -geräten	10	53	5	46	4	3	1	6
713200	Vermietung v. Baumaschinen u. -geräten	10	53	5	46	4	3	1	6
7133	Vermietung v. Bürom., Datenverarb. ger.	2	3	2	-	-	-	-	3
713301	Vermietung v. Büromaschinen	1	2	1	-	-	-	-	2
713302	Vermiet. v. Datenverarbeitungsgeräten	1	1	1	-	-	-	-	1
7134	Vermietung v. sonst. Masch. u. Geräten	11	42	12	35	10	3	2	6
713400	Vermietung v. sonst. Masch. u. Geräten	11	42	12	35	10	3	2	6
714	Vermietung v. Gebrauchsgütern a.n.g.	65	148	80	109	68	5	2	38
7140	Vermietung v. Gebrauchsgütern a.n.g.	65	148	80	109	68	5	2	38
714001	Vermietung v. Textilien u. Bekleidung	1	13	4	13	4	-	-	-
714002	Vermietung v. Sportausrüstung	20	32	17	19	14	-	-	13
714003	Videotheken	26	55	34	39	26	2	1	15
714004	Leihbücherei und Lesezirkel	7	19	14	19	14	1	-	-
714005	Vermiet. sonst. Gebrauchsgüter a.n.g.	11	29	11	19	10	2	1	10
72	Datenverarbeitung u. Datenbanken	451	1815	564	1400	499	88	26	401
721	Hardwareberatung	1	2	1	1	-	-	-	1
7210	Hardwareberatung	1	2	1	1	-	-	-	1
721000	Hardwareberatung	1	2	1	1	-	-	-	1
722	Softwarehäuser	152	855	250	709	226	55	12	141
7220	Softwarehäuser	152	855	250	709	226	55	12	141
722001	H.v. Standardsoftware	60	154	42	95	32	5	3	56
722002	H.v. Individualsoftware	92	701	208	614	194	50	9	85

Tätige Betriebsinhaber	Mithelfende Familienangehörige		Angestellte und Beamte		Arbeiter		Lehrlinge		Heimarbeiter		ÖNACE
	darunter weiblich	zusammen	darunter weiblich	zusammen	darunter weiblich	zusammen	darunter weiblich	zusammen	darunter weiblich	zusammen	
2	-	-	22	13	3	-	1	-	-	-	7012
2	-	-	22	13	3	-	1	-	-	-	701200
25	3	1	375	174	183	119	16	14	9	8	702
25	3	1	375	174	183	119	16	14	9	8	7020
-	-	-	16	10	-	-	-	-	-	-	702001
25	3	1	359	164	183	119	16	14	9	8	702002
23	4	4	274	167	55	19	5	5	2	1	703
18	1	1	146	95	34	9	4	4	2	1	7031
18	1	1	146	95	34	9	4	4	2	1	703100
5	3	3	128	72	21	10	1	1	-	-	7032
5	3	3	127	72	21	10	1	1	-	-	703201
-	-	-	1	-	-	-	-	-	-	-	703202
21	4	3	200	110	96	25	1	-	-	-	71
5	1	1	65	36	18	7	-	-	-	-	711
5	1	1	65	36	18	7	-	-	-	-	7110
-	-	-	42	26	9	3	-	-	-	-	711001
5	1	1	23	10	9	4	-	-	-	-	711002
1	-	-	8	2	10	3	-	-	-	-	712
1	-	-	4	1	10	3	-	-	-	-	7121
1	-	-	1	1	-	-	-	-	-	-	712101
-	-	-	3	-	8	3	-	-	-	-	712102
-	-	-	-	-	2	-	-	-	-	-	712103
-	-	-	-	-	-	-	-	-	-	-	7122
-	-	-	-	-	-	-	-	-	-	-	712200
-	-	-	4	1	-	-	-	-	-	-	7123
-	-	-	4	1	-	-	-	-	-	-	712300
4	2	1	43	15	43	4	1	-	-	-	713
-	-	-	6	5	-	-	-	-	-	-	7131
-	-	-	6	5	-	-	-	-	-	-	713100
1	1	-	12	3	33	1	1	-	-	-	7132
1	1	-	12	3	33	1	1	-	-	-	713200
2	-	-	-	-	-	-	-	-	-	-	7133
1	-	-	-	-	-	-	-	-	-	-	713301
1	-	-	-	-	-	-	-	-	-	-	713302
1	1	1	25	7	10	3	-	-	-	-	7134
1	1	1	25	7	10	3	-	-	-	-	713400
11	1	1	84	57	25	11	-	-	-	-	714
11	1	1	84	57	25	11	-	-	-	-	7140
-	-	-	7	2	6	2	-	-	-	-	714001
3	-	-	17	13	2	1	-	-	-	-	714002
7	1	1	29	21	10	5	-	-	-	-	714003
-	-	-	18	14	1	-	-	-	-	-	714004
1	-	-	13	7	6	3	-	-	-	-	714005
58	14	7	1271	452	89	40	32	7	8	-	72
1	-	-	1	-	-	-	-	-	-	-	721
1	-	-	1	-	-	-	-	-	-	-	7210
1	-	-	1	-	-	-	-	-	-	-	721000
23	5	1	652	202	36	20	18	4	3	-	722
23	5	1	652	202	36	20	18	4	3	-	7220
10	3	-	76	26	16	6	3	-	-	-	722001
13	2	1	576	176	20	14	15	4	3	-	722002

Tabelle A3: Beschäftigte nach Unterklassen der ÖNACE 1995, Stellung im Beruf und Geschlecht

ÖNACE 1995		Arbeits- stätten insge- samt	Beschäftigte		Unselbständig Beschäftigte		Ausländische unselbständig Beschäftigte		Tätige Betriebsin- haber
			insgesamt	darunter weiblich	zusammen	darunter weiblich	zusammen	darunter weiblich	zusammen
723	Datenverarbeitungsdienste	257	854	290	617	254	29	13	229
7230	Datenverarbeitungsdienste	257	854	290	617	254	29	13	229
723000	Datenverarbeitungsdienste	257	854	290	617	254	29	13	229
724	Datenbanken	1	1	-	1	-	-	-	-
7240	Datenbanken	1	1	-	1	-	-	-	-
724000	Datenbanken	1	1	-	1	-	-	-	-
725	Rep.v.Büromasch., Datenverarb.geräten	20	51	8	38	6	2	1	12
7250	Rep.v.Büromasch., Datenverarb.geräten	20	51	8	38	6	2	1	12
725001	Instandh.u.Reparatur v.Büromaschinen	7	15	4	11	3	2	1	4
725002	Instandh.u.Rep.v.Datenverarb.geräten	13	36	4	27	3	-	-	8
726	Sonst.m.d.Datenverarb. verbund. Tätigk.	20	52	15	34	13	2	-	18
7260	Sonst.m.d.Datenverarb. verbund. Tätigk.	20	52	15	34	13	2	-	18
726000	Sonst.m.d.Datenverarb. verbund. Tätigk.	20	52	15	34	13	2	-	18
73	Forschung und Entwicklung	15	94	35	91	34	3	-	3
731	F&E: Natur-, Agrarwissensch. u. Medizin	7	29	13	28	13	-	-	1
7310	F&E: Natur-, Agrarwissensch. u. Medizin	7	29	13	28	13	-	-	1
731000	F&E: Natur-, Agrarwissensch. u. Medizin	7	29	13	28	13	-	-	1
732	F&E: Rechts-,Wirtsch.- u.Sozialwissen.	8	65	22	63	21	3	-	2
7320	F&E: Rechts-,Wirtsch.- u.Sozialwissen.	8	65	22	63	21	3	-	2
732000	F&E: Rechts-,Wirtsch.- u.Sozialwissen.	8	65	22	63	21	3	-	2
74	Erbring.v.unternehmensbez.Dienstl.	2469	12783	5488	10498	5005	1218	528	2182
741	Rechts-, Steuer- u.Unternehmensberat.	870	3435	1997	2598	1814	195	94	813
7411	Rechtsberatung	216	1073	682	811	651	39	17	260
741100	Rechtsberatung	216	1073	682	811	651	39	17	260
7412	Wirtschaftsprüfung und Steuerberatung	292	1413	938	1142	847	69	42	260
741200	Wirtschaftsprüfung und Steuerberatung	292	1413	938	1142	847	69	42	260
7413	Markt- und Meinungsforschung	5	6	1	2	1	-	-	4
741300	Markt- und Meinungsforschung	5	6	1	2	1	-	-	4
7414	Unternehmens-u.Public-Relations-Berat.	270	510	184	253	132	22	10	246
741401	Unternehmensberatung	231	438	159	217	116	20	9	211
741402	Public-Relations-Beratung	39	72	25	36	16	2	1	35
7415	Beteiligungsgesellschaften	87	433	192	390	183	65	25	43
741500	Beteiligungsgesellschaften	87	433	192	390	183	65	25	43
742	Architektur- und Ingenieurbüros	611	2371	643	1753	562	121	37	577
7420	Architektur- und Ingenieurbüros	611	2371	643	1753	562	121	37	577
742001	Architekturbüros	197	692	204	492	165	32	13	185
742002	Ingenieurbüros	414	1679	439	1261	397	89	24	392
743	Techn., physikal. u. chem. Untersuchung	110	837	211	732	199	91	17	95
7430	Techn., physikal. u. chem. Untersuchung	110	837	211	732	199	91	17	95
743000	Techn., physikal. u. chem. Untersuchung	110	837	211	732	199	91	17	95
744	Werbewesen	257	740	369	512	303	27	12	219
7440	Werbewesen	257	740	369	512	303	27	12	219
744001	Werbegestaltung	181	483	236	326	191	15	4	152
744002	Werbemittelverbreitung	76	257	133	186	112	12	8	67
745	Gewerbsm. Vermittlung v. Arbeitskräften	57	1827	285	1800	280	275	20	27
7450	Vermittl.u.Überlass. v. Arbeitskräften	57	1827	285	1800	280	275	20	27
745001	Vermittlung von Arbeitskräften	6	33	2	30	2	1	1	3
745002	Vermittlung von Führungskräften	3	27	21	25	19	3	-	2
745003	Überlassung von Arbeitskräften	48	1767	262	1745	259	271	19	22

Tätige Betriebsinhaber	Mithelfende Familienangehörige		Angestellte und Beamte		Arbeiter		Lehrlinge		Heimarbeiter		ÖNACE
	darunter weiblich	zusammen	darunter weiblich	zusammen	darunter weiblich	zusammen	darunter weiblich	zusammen	darunter weiblich	zusammen	
31	8	5	562	235	44	18	7	1	4	-	723
31	8	5	562	235	44	18	7	1	4	-	7230
31	8	5	562	235	44	18	7	1	4	-	723000
-	-	-	1	-	-	-	-	-	-	-	724
-	-	-	1	-	-	-	-	-	-	-	7240
-	-	-	1	-	-	-	-	-	-	-	724000
1	1	1	26	3	4	1	7	2	1	-	725
1	1	1	26	3	4	1	7	2	1	-	7250
1	-	-	10	2	1	1	-	-	-	-	725001
-	1	1	16	1	3	-	7	2	1	-	725002
2	-	-	29	12	5	1	-	-	-	-	726
2	-	-	29	12	5	1	-	-	-	-	7260
2	-	-	29	12	5	1	-	-	-	-	726000
1	-	-	58	28	33	6	-	-	-	-	73
-	-	-	28	13	-	-	-	-	-	-	731
-	-	-	28	13	-	-	-	-	-	-	7310
-	-	-	28	13	-	-	-	-	-	-	731000
1	-	-	30	15	33	6	-	-	-	-	732
1	-	-	30	15	33	6	-	-	-	-	7320
1	-	-	30	15	33	6	-	-	-	-	732000
413	103	70	6023	3119	4268	1772	181	98	26	16	74
164	24	19	2233	1578	319	201	40	31	6	4	741
29	2	2	695	556	99	80	17	15	-	-	7411
29	2	2	695	556	99	80	17	15	-	-	741100
83	11	8	1017	748	110	89	12	8	3	2	7412
83	11	8	1017	748	110	89	12	8	3	2	741200
-	-	-	2	1	-	-	-	-	-	-	7413
-	-	-	2	1	-	-	-	-	-	-	741300
43	11	9	215	117	27	6	8	7	3	2	7414
35	10	8	191	105	18	5	6	5	2	1	741401
8	1	1	24	12	9	1	2	2	1	1	741402
9	-	-	304	156	83	26	3	1	-	-	7415
9	-	-	304	156	83	26	3	1	-	-	741500
52	41	29	1411	448	276	92	54	13	12	9	742
52	41	29	1411	448	276	92	54	13	12	9	7420
27	15	12	353	129	110	26	18	2	11	8	742001
25	26	17	1058	319	166	66	36	11	1	1	742002
5	10	7	703	190	24	7	3	2	2	-	743
5	10	7	703	190	24	7	3	2	2	-	7430
5	10	7	703	190	24	7	3	2	2	-	743000
63	9	3	406	251	86	40	19	12	1	-	744
63	9	3	406	251	86	40	19	12	1	-	7440
43	5	2	272	174	38	7	16	10	-	-	744001
20	4	1	134	77	48	33	3	2	1	-	744002
5	-	-	336	163	1461	114	3	3	-	-	745
5	-	-	336	163	1461	114	3	3	-	-	7450
-	-	-	4	2	26	-	-	-	-	-	745001
2	-	-	25	19	-	-	-	-	-	-	745002
3	-	-	307	142	1435	114	3	3	-	-	745003

Tabelle A3: Beschäftigte nach Unterklassen der ÖNACE 1995, Stellung im Beruf und Geschlecht

ÖNACE 1995		Arbeits- stätten insge- samt	Beschäftigte		Unselbständig Beschäftigte		Ausländische unselbständig Beschäftigte		Tätige Betriebsin- haber
			insgesamt	darunter weiblich	zusammen	darunter weiblich	zusammen	darunter weiblich	zusammen
746	Detekteien- und Schutzdienste	26	325	81	310	77	17	3	12
7460	Detekteien- und Schutzdienste	26	325	81	310	77	17	3	12
746001	Bewachungs- und Schutzdienste	17	293	70	287	69	16	3	5
746002	Berufsdetektive	9	32	11	23	8	1	-	7
747	Reinigungsgewerbe	101	2074	1426	1993	1408	440	326	74
7470	Reinigungsgewerbe	101	2074	1426	1993	1408	440	326	74
747001	Fensterputzerei und Raumpflege	43	1813	1359	1787	1351	408	318	25
747002	Rauchfangkehrer	51	226	65	176	56	24	5	45
747003	Desinfektion u. Schädlingsbekämpfung	5	22	2	19	1	6	3	2
747004	Tank- und Kesselreinigung	2	13	-	11	-	2	-	2
748	Erbring.v. s. unternehmensbez. Dienstl.	437	1174	476	800	362	52	19	365
7481	Fotoateliers und Fotolabors	48	99	49	52	35	6	3	45
748101	Fotoateliers	39	75	37	35	23	3	1	38
748102	Fotolabors	9	24	12	17	12	3	2	7
7482	Abfüll- und Verpackungsgewerbe	1	2	-	2	-	-	-	-
748200	Abfüll- und Verpackungsgewerbe	1	2	-	2	-	-	-	-
7483	Schreib-u.Übers.büros,Photokopieranst.	96	189	100	98	51	7	5	89
748301	Schreibbüros	37	78	43	44	23	4	3	33
748302	Übersetzungsbüros und Dolmetscher	40	53	33	12	10	2	1	41
748303	Lichtpaus- und Photokopieranstalten	19	58	24	42	18	1	1	15
7484	Erbr.v.unternehmensbez.Dienstl. a.n.g.	292	884	327	648	276	39	11	231
748401	Messe-,Ausstellungs- u.Kongresswesen	18	75	32	62	30	1	-	13
748402	Inkassobüros	6	53	34	47	34	1	1	6
748403	Ateliers f.Textil-, Möbel u.ä.Design	35	50	20	18	12	1	1	31
748404	Künstleragenturen	20	34	9	13	1	-	-	19
748405	Erbr.v.s. unternehmensbez. Dienstl.	213	672	232	508	199	36	9	162
L	Öffentl. Verwaltung, Sozialversich.	525	14223	5247	14223	5247	52	27	-
LA	Öffentl. Verwaltung, Sozialversich.	525	14223	5247	14223	5247	52	27	-
75	Öffentl. Verwaltung, Sozialversich.	525	14223	5247	14223	5247	52	27	-
751	Öffentliche Verwaltung	323	7923	3518	7923	3518	27	17	-
7511	Allgemeine öffentliche Verwaltung	214	6037	2771	6037	2771	15	12	-
751100	Allgemeine öffentliche Verwaltung	214	6037	2771	6037	2771	15	12	-
7512	Öff.Verwaltung:Gesundh.,Bildung,Kultur	35	815	503	815	503	8	4	-
751200	Öff.Verwaltung:Gesundh.,Bildung,Kultur	35	815	503	815	503	8	4	-
7513	Wirtschaftsförderung u. -ordnung	72	1064	243	1064	243	4	1	-
751300	Wirtschaftsförderung u. -ordnung	72	1064	243	1064	243	4	1	-
7514	S.m.d. öff.Verwaltung verbund. Tätigk.	2	7	1	7	1	-	-	-
751400	S.m.d. öff.Verwaltung verbund. Tätigk.	2	7	1	7	1	-	-	-
752	Auswärt. Angelegenh., Landesverteid.	177	5062	1034	5062	1034	14	3	-
7521	Auswärtige Angelegenheiten	-	-	-	-	-	-	-	-
752100	Auswärtige Angelegenheiten	-	-	-	-	-	-	-	-
7522	Landesverteidigung	25	1973	321	1973	321	8	3	-
752200	Landesverteidigung	25	1973	321	1973	321	8	3	-
7523	Justiz	15	612	268	612	268	-	-	-
752300	Justiz	15	612	268	612	268	-	-	-
7524	Öffentliche Sicherheit und Ordnung	129	2346	429	2346	429	6	-	-
752400	Öffentliche Sicherheit und Ordnung	129	2346	429	2346	429	6	-	-
7525	Feuerwehr	8	131	16	131	16	-	-	-
752500	Feuerwehr	8	131	16	131	16	-	-	-
753	Sozialversicherung	25	1238	695	1238	695	11	7	-
7530	Sozialversicherung	25	1238	695	1238	695	11	7	-
753000	Sozialversicherung	25	1238	695	1238	695	11	7	-

Tätige Betriebsinhaber	Mithelfende Familienangehörige		Angestellte und Beamte		Arbeiter		Lehrlinge		Heimarbeiter		ÖNACE
	zusammen	darunter weiblich	zusammen	darunter weiblich	zusammen	darunter weiblich	zusammen	darunter weiblich	zusammen	darunter weiblich	
3	3	1	66	15	242	60	2	2	-	-	746
3	3	1	66	15	242	60	2	2	-	-	7460
-	1	1	60	11	225	56	2	2	-	-	746001
3	2	-	6	4	17	4	-	-	-	-	746002
13	7	5	254	183	1708	1215	29	10	2	-	747
13	7	5	254	183	1708	1215	29	10	2	-	7470
7	1	1	194	152	1588	1195	5	4	-	-	747001
5	5	4	43	30	108	20	24	6	1	-	747002
1	1	-	15	1	3	-	-	-	1	-	747003
-	-	-	2	-	9	-	-	-	-	-	747004
108	9	6	614	291	152	43	31	25	3	3	748
12	2	2	22	14	24	15	4	4	2	2	7481
12	2	2	16	9	15	10	4	4	-	-	748101
-	-	-	6	5	9	5	-	-	2	2	748102
-	-	-	1	-	1	-	-	-	-	-	7482
-	-	-	1	-	1	-	-	-	-	-	748200
47	2	2	76	43	11	2	10	5	1	1	7483
19	1	1	41	21	3	2	-	-	-	-	748301
23	-	-	9	9	2	-	1	1	-	-	748302
5	1	1	26	13	6	-	9	4	1	1	748303
49	5	2	515	234	116	26	17	16	-	-	7484
2	-	-	45	25	17	5	-	-	-	-	748401
-	-	-	38	28	4	1	5	5	-	-	748402
7	1	1	12	8	6	4	-	-	-	-	748403
8	2	-	10	1	3	-	-	-	-	-	748404
32	2	1	410	172	86	16	12	11	-	-	748405
-	-	-	12600	4569	1547	633	76	45	-	-	L
-	-	-	12600	4569	1547	633	76	45	-	-	LA
-	-	-	12600	4569	1547	633	76	45	-	-	75
-	-	-	6718	2999	1143	483	62	36	-	-	751
-	-	-	5329	2362	664	382	44	27	-	-	7511
-	-	-	5329	2362	664	382	44	27	-	-	751100
-	-	-	704	446	110	57	1	-	-	-	7512
-	-	-	704	446	110	57	1	-	-	-	751200
-	-	-	679	191	368	43	17	9	-	-	7513
-	-	-	679	191	368	43	17	9	-	-	751300
-	-	-	6	-	1	1	-	-	-	-	7514
-	-	-	6	-	1	1	-	-	-	-	751400
-	-	-	4718	945	330	80	14	9	-	-	752
-	-	-	-	-	-	-	-	-	-	-	7521
-	-	-	-	-	-	-	-	-	-	-	752100
-	-	-	1732	315	236	3	5	3	-	-	7522
-	-	-	1732	315	236	3	5	3	-	-	752200
-	-	-	610	267	2	1	-	-	-	-	7523
-	-	-	610	267	2	1	-	-	-	-	752300
-	-	-	2253	351	84	72	9	6	-	-	7524
-	-	-	2253	351	84	72	9	6	-	-	752400
-	-	-	123	12	8	4	-	-	-	-	7525
-	-	-	123	12	8	4	-	-	-	-	752500
-	-	-	1164	625	74	70	-	-	-	-	753
-	-	-	1164	625	74	70	-	-	-	-	7530
-	-	-	1164	625	74	70	-	-	-	-	753000

Tabelle A3: Beschäftigte nach Unterklassen der ÖNACE 1995, Stellung im Beruf und Geschlecht

ÖNACE 1995		Arbeits- stätten insge- samt	Beschäftigte		Unselbständig Beschäftigte		Ausländische unselbständig Beschäftigte		Tätige Betriebsin- haber
			insgesamt	darunter weiblich	zusammen	darunter weiblich	zusammen	darunter weiblich	zusammen
M	Unterrichtswesen	993	14629	9534	14512	9488	338	173	108
MA	Unterrichtswesen	993	14629	9534	14512	9488	338	173	108
80	Unterrichtswesen	993	14629	9534	14512	9488	338	173	108
801	Kindergärten, Volksschulen	629	5168	4338	5163	4334	104	60	5
8010	Kindergärten, Volksschulen	629	5168	4338	5163	4334	104	60	5
801001	Kindergärten	309	2092	1763	2087	1759	59	37	5
801002	Volksschulen	320	3076	2575	3076	2575	45	23	-
802	Weiterführende Schulen	206	7716	4339	7716	4339	127	65	-
8021	Allgemeinbildende weiterführ. Schulen	143	5215	3079	5215	3079	81	48	-
802101	Hauptschulen u. Polytechn. Lehrgänge	119	3743	2292	3743	2292	49	28	-
802102	Allgemeinbildende höhere Schulen	24	1472	787	1472	787	32	20	-
8022	Berufsbildende weiterführende Schulen	63	2501	1260	2501	1260	46	17	-
802201	Berufsbildende Pflichtschulen	13	434	182	434	182	4	1	-
802202	Berufsbildende mittlere Schulen	26	436	254	436	254	28	9	-
802203	Berufsbildende höhere Schulen	24	1631	824	1631	824	14	7	-
803	Hochschulen	9	817	392	817	392	53	19	-
8030	Hochschulen	9	817	392	817	392	53	19	-
803000	Hochschulen	9	817	392	817	392	53	19	-
804	Erwachsenenbildung u. sonst. Unterricht	149	928	465	816	423	54	29	103
8041	Fahrschulen	29	215	68	182	57	13	3	28
804101	Krafftahrschulen	25	206	65	178	55	13	3	23
804102	Sonstige Fahrschulen	4	9	3	4	2	-	-	5
8042	Erwachsenenbildung u. Unterricht a.n.g.	120	713	397	634	366	41	26	75
804200	Erwachsenenbildung u. Unterricht a.n.g.	120	713	397	634	366	41	26	75
N	Gesundheits-, Veterinär- u. Sozialw.	1748	18500	13676	17073	13215	722	535	1356
NA	Gesundheits-, Veterinär- u. Sozialw.	1748	18500	13676	17073	13215	722	535	1356
85	Gesundheits-, Veterinär- u. Sozialw.	1748	18500	13676	17073	13215	722	535	1356
851	Gesundheitswesen	1376	14970	10963	13725	10567	487	361	1185
8511	Krankenhäuser	32	9847	7341	9847	7341	286	226	-
851100	Krankenhäuser	32	9847	7341	9847	7341	286	226	-
8512	Arztpraxen (ohne Zahnarztpraxen)	873	2730	1873	1899	1655	106	74	784
851201	Ambulatorien	3	77	65	75	64	6	3	2
851202	Facharztpraxen	469	1471	991	1008	866	53	39	435
851203	Praxen von Ärzten f.Allgemeinmedizin	401	1182	817	816	725	47	32	347
8513	Zahnarztpraxen	233	1063	827	836	764	38	25	219
851301	Zahnambulatorien	1	13	13	13	13	-	-	-
851302	Zahnarztpraxen	232	1050	814	823	751	38	25	219
8514	Gesundheitswesen a.n.g.	238	1330	922	1143	807	57	36	182
851401	Krankentransporte u. Rettungsdienste	22	374	191	374	191	7	4	-
851402	Hauskrankenpflege	18	426	333	422	331	25	19	4
851403	Psychologische Psychotherapeuten	78	115	76	37	27	3	2	76
851404	Sonstiges Gesundheitswesen a.n.g.	120	415	322	310	258	22	11	102
852	Veterinärwesen	122	257	131	131	96	9	5	122
8520	Veterinärwesen	122	257	131	131	96	9	5	122
852000	Veterinärwesen	122	257	131	131	96	9	5	122
853	Sozialwesen	250	3273	2582	3217	2552	226	169	49
8531	Heime (o.Fremden-,Erholungs-u.Ferienh.)	95	1661	1340	1622	1321	140	102	34
853101	Altenheime	63	1236	998	1207	984	67	51	25
853102	Sonstige Heime	32	425	342	415	337	73	51	9
8532	Sozialwesen a.n.g.	155	1612	1242	1595	1231	86	67	15
853200	Sozialwesen a.n.g.	155	1612	1242	1595	1231	86	67	15

Tätige Betriebsinhaber	Mithelfende Familienangehörige		Angestellte und Beamte		Arbeiter		Lehrlinge		Heimarbeiter		ÖNACE
	darunter weiblich	zusammen	darunter weiblich	zusammen	darunter weiblich	zusammen	darunter weiblich	zusammen	darunter weiblich	zusammen	
40	9	6	11775	7620	2630	1818	102	45	5	5	M
40	9	6	11775	7620	2630	1818	102	45	5	5	MA
40	9	6	11775	7620	2630	1818	102	45	5	5	80
4	-	-	3968	3298	1191	1032	-	-	4	4	801
4	-	-	3968	3298	1191	1032	-	-	4	4	8010
4	-	-	1520	1312	563	443	-	-	4	4	801001
-	-	-	2448	1986	628	589	-	-	-	-	801002
-	-	-	6262	3552	1373	752	81	35	-	-	802
-	-	-	4403	2631	809	448	3	-	-	-	8021
-	-	-	3132	1956	608	336	3	-	-	-	802101
-	-	-	1271	675	201	112	-	-	-	-	802102
-	-	-	1859	921	564	304	78	35	-	-	8022
-	-	-	296	102	102	61	36	19	-	-	802201
-	-	-	295	177	122	66	19	11	-	-	802202
-	-	-	1268	642	340	177	23	5	-	-	802203
-	-	-	800	383	9	2	8	7	-	-	803
-	-	-	800	383	9	2	8	7	-	-	8030
-	-	-	800	383	9	2	8	7	-	-	803000
36	9	6	745	387	57	32	13	3	1	1	804
9	5	2	153	47	29	10	-	-	-	-	8041
8	5	2	151	46	27	9	-	-	-	-	804101
1	-	-	2	1	2	1	-	-	-	-	804102
27	4	4	592	340	28	22	13	3	1	1	8042
27	4	4	592	340	28	22	13	3	1	1	804200
407	71	54	14729	11325	2210	1776	129	112	5	2	N
407	71	54	14729	11325	2210	1776	129	112	5	2	NA
407	71	54	14729	11325	2210	1776	129	112	5	2	85
350	60	46	12156	9278	1443	1181	124	107	2	1	851
-	-	-	9171	6782	649	545	27	14	-	-	8511
-	-	-	9171	6782	649	545	27	14	-	-	851100
181	47	37	1550	1379	337	266	11	10	1	-	8512
1	-	-	42	34	33	30	-	-	-	-	851201
102	28	23	857	758	145	103	5	5	1	-	851202
78	19	14	651	587	159	133	6	5	-	-	851203
58	8	5	684	631	74	57	78	76	-	-	8513
-	-	-	13	13	-	-	-	-	-	-	851301
58	8	5	671	618	74	57	78	76	-	-	851302
111	5	4	751	486	383	313	8	7	1	1	8514
-	-	-	255	98	114	88	5	5	-	-	851401
2	-	-	292	235	130	96	-	-	-	-	851402
47	2	2	36	26	1	1	-	-	-	-	851403
62	3	2	168	127	138	128	3	2	1	1	851404
32	4	3	108	81	21	14	-	-	2	1	852
32	4	3	108	81	21	14	-	-	2	1	8520
32	4	3	108	81	21	14	-	-	2	1	852000
25	7	5	2465	1966	746	581	5	5	1	-	853
16	5	3	1223	992	394	325	4	4	1	-	8531
12	4	2	916	744	288	238	2	2	1	-	853101
4	1	1	307	248	106	87	2	2	-	-	853102
9	2	2	1242	974	352	256	1	1	-	-	8532
9	2	2	1242	974	352	256	1	1	-	-	853200

Tabelle A3: Beschäftigte nach Unterklassen der ÖNACE 1995, Stellung im Beruf und Geschlecht

ÖNACE 1995		Arbeits- stätten insge- samt	Beschäftigte		Unselbständig Beschäftigte		Ausländische unselbständig Beschäftigte		Tätige Betriebsin- haber
			insgesamt	darunter weiblich	zusammen	darunter weiblich	zusammen	darunter weiblich	zusammen
O	Erbring.v.sonst.öffentl.u.pers.Dienstl.	2027	9222	5177	7881	4521	509	268	1281
OA	Erbring.v.sonst.öffentl.u.pers.Dienstl.	2027	9222	5177	7881	4521	509	268	1281
90	Abwasser- u.Abfallbes.u.s.Entsorg.	86	1019	126	987	120	48	19	29
900	Abwasser- u.Abfallbes.u.s.Entsorg.	86	1019	126	987	120	48	19	29
9000	Abwasser- u.Abfallbes.u.s.Entsorg.	86	1019	126	987	120	48	19	29
900001	Müllabfuhr	14	461	28	454	25	22	12	5
900002	Mülldeponien, Müllverbrennung	14	147	26	144	26	7	2	3
900003	Entsorgung von Sondermüll	8	102	25	98	24	8	-	4
900004	Kanalisation und Kläranlagen	42	286	43	273	42	10	5	12
900005	Schneeräumung	5	6	1	2	-	1	-	4
900006	Sonstige Entsorgung a.n.g.	3	17	3	16	3	-	-	1
91	Interessenvertretungen, Vereine	321	1843	987	1843	987	93	38	-
911	Wirtschaftsverbände, Berufsorganisat.	36	438	231	438	231	5	5	-
9111	Wirtschafts- und Arbeitgeberverbände	28	410	213	410	213	3	3	-
911100	Wirtschafts- und Arbeitgeberverbände	28	410	213	410	213	3	3	-
9112	Berufsorganisationen	8	28	18	28	18	2	2	-
911200	Berufsorganisationen	8	28	18	28	18	2	2	-
912	Arbeitnehmervereinigungen	22	294	180	294	180	2	1	-
9120	Arbeitnehmervereinigungen	22	294	180	294	180	2	1	-
912001	Öffentl.-rechtl. Arbeitnehmerv.	8	146	60	146	60	-	-	-
912002	Nicht öffentl.-rechtl.Arbeitnehmerv.	14	148	120	148	120	2	1	-
913	Kirchl. Vereinigungen, polit. Parteien	263	1111	576	1111	576	86	32	-
9131	Kirchl.u.sonst.religiöse Vereinigungen	150	478	204	478	204	67	23	-
913100	Kirchl.u.sonst.religiöse Vereinigungen	150	478	204	478	204	67	23	-
9132	Politische Parteien	28	99	68	99	68	1	1	-
913200	Politische Parteien	28	99	68	99	68	1	1	-
9133	Sonst.Interessenvertr.u.Vereine a.n.g.	85	534	304	534	304	18	8	-
913300	Sonst.Interessenvertr.u.Vereine a.n.g.	85	534	304	534	304	18	8	-
92	Kultur, Sport und Unterhaltung	710	2657	1109	2101	958	176	70	521
921	Filmherstellung, -verleih, Kinos	70	196	75	127	66	5	1	68
9211	Film- und Videoherstellung	56	115	33	56	27	3	-	58
921101	Kino- und Fernsehfilmherstellung	53	110	32	54	26	3	-	55
921102	Werbefilmherstellung	2	4	1	2	1	-	-	2
921103	Wirtschaftsfilmherstellung	1	1	-	-	-	-	-	1
9212	Filmverleih und Videoprogrammanbieter	5	29	17	23	15	1	-	6
921200	Filmverleih und Videoprogrammanbieter	5	29	17	23	15	1	-	6
9213	Lichtspieltheater (Kinos)	9	52	25	48	24	1	1	4
921300	Lichtspieltheater (Kinos)	9	52	25	48	24	1	1	4
922	Hörfunk- und Fernsehanstalten	10	251	142	246	139	5	2	5
9220	Hörfunk- und Fernsehanstalten	10	251	142	246	139	5	2	5
922000	Hörfunk- und Fernsehanstalten	10	251	142	246	139	5	2	5
923	Erbr.v.s. kultur. u. unterh. Leistungen	208	663	260	457	205	70	26	197
9231	Künstler. u. schriftst. Tätigkeiten	132	464	187	341	158	55	21	121
923100	Künstler. u. schriftst. Tätigkeiten	132	464	187	341	158	55	21	121
9232	Betrieb u.techn.Hilfsdienste f.kult.L.	38	72	23	32	13	4	1	38
923200	Betrieb u.techn.Hilfsdienste f.kult.L.	38	72	23	32	13	4	1	38
9233	Schaustellergewerbe u. Vergnügungsp.	18	55	24	38	18	6	2	14
923300	Schaustellergewerbe u. Vergnügungsp.	18	55	24	38	18	6	2	14
9234	Erbring.v.kult.u.unterhalt.Leist.a.n.g	20	72	26	46	16	5	2	24
923401	Tanzschulen	8	18	11	6	4	2	-	10
923402	Erbr.v.sonst.kult.u.unterhalt.Leist. a.n.g.	12	54	15	40	12	3	2	14

Tätige Betriebsinhaber	Mithelfende Familienangehörige		Angestellte und Beamte		Arbeiter		Lehrlinge		Heimarbeiter		ÖNACE
	darunter weiblich	zusammen	darunter weiblich	zusammen	darunter weiblich	zusammen	darunter weiblich	zusammen	darunter weiblich	zusammen	
611	60	45	4346	2146	3009	1919	522	454	4	2	O
611	60	45	4346	2146	3009	1919	522	454	4	2	OA
3	3	3	592	82	392	38	3	-	-	-	90
3	3	3	592	82	392	38	3	-	-	-	900
3	3	3	592	82	392	38	3	-	-	-	9000
1	2	2	378	12	74	13	2	-	-	-	900001
-	-	-	54	24	90	2	-	-	-	-	900002
1	-	-	33	18	64	6	1	-	-	-	900003
-	1	1	121	25	152	17	-	-	-	-	900004
1	-	-	2	-	-	-	-	-	-	-	900005
-	-	-	4	3	12	-	-	-	-	-	900006
-	-	-	1661	852	172	131	10	4	-	-	91
-	-	-	394	197	40	33	4	1	-	-	911
-	-	-	366	179	40	33	4	1	-	-	9111
-	-	-	366	179	40	33	4	1	-	-	911100
-	-	-	28	18	-	-	-	-	-	-	9112
-	-	-	28	18	-	-	-	-	-	-	911200
-	-	-	289	176	5	4	-	-	-	-	912
-	-	-	289	176	5	4	-	-	-	-	9120
-	-	-	144	59	2	1	-	-	-	-	912001
-	-	-	145	117	3	3	-	-	-	-	912002
-	-	-	978	479	127	94	6	3	-	-	913
-	-	-	425	159	53	45	-	-	-	-	9131
-	-	-	425	159	53	45	-	-	-	-	913100
-	-	-	99	68	-	-	-	-	-	-	9132
-	-	-	99	68	-	-	-	-	-	-	913200
-	-	-	454	252	74	49	6	3	-	-	9133
-	-	-	454	252	74	49	6	3	-	-	913300
126	35	25	1379	633	699	307	20	16	3	2	92
8	1	1	71	38	55	28	1	-	-	-	921
5	1	1	45	23	10	4	1	-	-	-	9211
5	1	1	43	22	10	4	1	-	-	-	921101
-	-	-	2	1	-	-	-	-	-	-	921102
-	-	-	-	-	-	-	-	-	-	-	921103
2	-	-	18	11	5	4	-	-	-	-	9212
2	-	-	18	11	5	4	-	-	-	-	921200
1	-	-	8	4	40	20	-	-	-	-	9213
1	-	-	8	4	40	20	-	-	-	-	921300
3	-	-	244	139	2	-	-	-	-	-	922
3	-	-	244	139	2	-	-	-	-	-	9220
3	-	-	244	139	2	-	-	-	-	-	922000
47	9	8	340	151	112	50	5	4	-	-	923
27	2	2	262	118	75	37	4	3	-	-	9231
27	2	2	262	118	75	37	4	3	-	-	923100
8	2	2	22	12	10	1	-	-	-	-	9232
8	2	2	22	12	10	1	-	-	-	-	923200
4	3	2	14	8	24	10	-	-	-	-	9233
4	3	2	14	8	24	10	-	-	-	-	923300
8	2	2	42	13	3	2	1	1	-	-	9234
5	2	2	5	3	1	1	-	-	-	-	923401
3	-	-	37	10	2	1	1	1	-	-	923402

Tabelle A3: Beschäftigte nach Unterklassen der ÖNACE 1995, Stellung im Beruf und Geschlecht

ÖNACE 1995		Arbeits- stätten insge- samt	Beschäftigte		Unselbständig Beschäftigte		Ausländische unselbständig Beschäftigte		Tätige Betriebsin- haber
			insgesamt	darunter weiblich	zusammen	darunter weiblich	zusammen	darunter weiblich	zusammen
924	Korrespondenz- und Nachrichtenbüros	45	76	26	35	15	1	-	40
9240	Korrespondenz- und Nachrichtenbüros	45	76	26	35	15	1	-	40
924000	Korrespondenz- und Nachrichtenbüros	45	76	26	35	15	1	-	40
925	Bibliotheken, Museen, zoolog. Gärten	40	260	117	249	115	5	-	11
9251	Bibliotheken und Archive	2	19	9	19	9	-	-	-
925100	Bibliotheken und Archive	2	19	9	19	9	-	-	-
9252	Museen und Denkmalschutz	25	177	83	174	83	3	-	3
925200	Museen und Denkmalschutz	25	177	83	174	83	3	-	3
9253	Botanische und zoologische Gärten	13	64	25	56	23	2	-	8
925300	Botanische und zoologische Gärten	13	64	25	56	23	2	-	8
926	Sport	252	831	355	655	300	71	29	156
9261	Betrieb von Sportanlagen	145	497	227	415	197	30	13	71
926101	Schwimmbäder und Schwimmstadion	73	268	118	251	111	10	6	17
926102	Betrieb von sonstigen Sportanlagen	72	229	109	164	86	20	7	54
9262	Erbringung v.sonst.Dienstl. des Sports	107	334	128	240	103	41	16	85
926200	Erbringung v.sonst.Dienstl. des Sports	107	334	128	240	103	41	16	85
927	Erbr.s.Dienstl.f.Unterhalt., Erholung	85	380	134	332	118	19	12	44
9271	Spiel-, Wett- und Lotteriewesen	49	308	109	286	102	14	9	21
927101	Wett-, Toto- und Lotteriewesen	35	121	78	108	72	11	8	12
927102	Casinos	8	172	26	167	26	1	-	5
927103	Betrieb von Glücksspielautomaten	6	15	5	11	4	2	1	4
9272	Erbring.v.sonst.Dienstl.f.Unterh.a.n.g	36	72	25	46	16	5	3	23
927200	Erbring.v.sonst.Dienstl.f.Unterh.a.n.g	36	72	25	46	16	5	3	23
93	Erbring. v. sonst. Dienstleistungen	910	3703	2955	2950	2456	192	141	731
930	Erbring. v. sonst. Dienstleistungen	910	3703	2955	2950	2456	192	141	731
9301	Wäscherei und chemische Reinigung	80	459	375	403	345	72	56	53
930101	Wäschereien	18	262	207	246	197	56	43	15
930102	Chem.Reinigung u.Bekleidungs-färberei	62	197	168	157	148	16	13	38
9302	Friseure, Kosmetiker, Fußpfleger	558	2041	1800	1567	1441	71	59	463
930201	Friseure	420	1779	1561	1426	1310	64	53	342
930202	Kosmetiker	115	212	195	112	103	5	4	100
930203	Fußpfleger	23	50	44	29	28	2	2	21
9303	Bestattungswesen	33	132	43	119	40	1	-	12
930301	Bestattungsinstitute	31	128	41	115	38	1	-	12
930302	Friedhöfe und Krematorien	2	4	2	4	2	-	-	-
9304	Bäder, Saunas, Solarien u.ä.	182	967	685	812	609	44	25	150
930401	Massage- und Fitnesszentren	131	328	217	201	156	17	11	123
930402	Solarien	31	53	44	36	32	-	-	17
930403	Heil- und Kurbäder	17	577	421	569	419	26	14	8
930404	Bäder a.n.g., Saunas	3	9	3	6	2	1	-	2
9305	Erbringung von Dienstleistungen a.n.g.	57	104	52	49	21	4	1	53
930500	Erbringung von Dienstleistungen a.n.g.	57	104	52	49	21	4	1	53

Tätige Betriebsinhaber	Mithelfende Familienangehörige		Angestellte und Beamte		Arbeiter		Lehrlinge		Heimarbeiter		ÖNACE
	darunter weiblich	zusammen	darunter weiblich	zusammen	darunter weiblich	zusammen	darunter weiblich	zusammen	darunter weiblich	zusammen	
10	1	1	34	14	1	1	-	-	-	-	924
10	1	1	34	14	1	1	-	-	-	-	9240
10	1	1	34	14	1	1	-	-	-	-	924000
2	-	-	200	100	45	12	4	3	-	-	925
-	-	-	19	9	-	-	-	-	-	-	9251
-	-	-	19	9	-	-	-	-	-	-	925100
-	-	-	135	75	36	6	3	2	-	-	9252
-	-	-	135	75	36	6	3	2	-	-	925200
2	-	-	46	16	9	6	1	1	-	-	9253
2	-	-	46	16	9	6	1	1	-	-	925300
44	20	11	291	141	351	148	10	9	3	2	926
23	11	7	167	76	240	114	7	7	1	-	9261
7	-	-	105	31	140	74	6	6	-	-	926101
16	11	7	62	45	100	40	1	1	1	-	926102
21	9	4	124	65	111	34	3	2	2	2	9262
21	9	4	124	65	111	34	3	2	2	2	926200
12	4	4	199	50	133	68	-	-	-	-	927
6	1	1	171	40	115	62	-	-	-	-	9271
5	1	1	40	30	68	42	-	-	-	-	927101
-	-	-	129	9	38	17	-	-	-	-	927102
1	-	-	2	1	9	3	-	-	-	-	927103
6	3	3	28	10	18	6	-	-	-	-	9272
6	3	3	28	10	18	6	-	-	-	-	927200
482	22	17	714	579	1746	1443	489	434	1	-	93
482	22	17	714	579	1746	1443	489	434	1	-	930
28	3	2	62	52	339	292	2	1	-	-	9301
10	1	-	35	27	211	170	-	-	-	-	930101
18	2	2	27	25	128	122	2	1	-	-	930102
350	11	9	282	260	881	810	403	371	1	-	9302
242	11	9	244	227	815	748	366	335	1	-	930201
92	-	-	32	27	50	47	30	29	-	-	930202
16	-	-	6	6	16	15	7	7	-	-	930203
3	1	-	77	36	38	4	4	-	-	-	9303
3	1	-	74	34	37	4	4	-	-	-	930301
-	-	-	3	2	1	-	-	-	-	-	930302
72	5	4	269	220	464	328	79	61	-	-	9304
58	4	3	79	69	99	67	23	20	-	-	930401
12	-	-	18	18	17	13	1	1	-	-	930402
2	-	-	169	132	345	247	55	40	-	-	930403
-	1	1	3	1	3	1	-	-	-	-	930404
29	2	2	24	11	24	9	1	1	-	-	9305
29	2	2	24	11	24	9	1	1	-	-	930500

Tabelle A4: Arbeitsstätten und Beschäftigte nach Politischen Bezirken und Klassen der ÖNACE 1995

ÖNACE 1995	Arbeitsstätten insgesamt	davon mit ... unselbständig Beschäftigten											Beschäftigte insgesamt	darunter unselbst. Beschäftigte
		0	1	2 - 4	5 - 9	10 - 19	20 - 49	50 - 99	100 - 199	200 - 499	500 - 999	1000 und mehr		
Kärnten														
Insgesamt	27621	8022	4924	7079	3830	2025	1171	329	153	75	8	5	214469	192554
10 Kohlenbergbau, Torfgewinnung	2	-	1	-	1	-	-	-	-	-	-	-	7	6
103 Torfgewinnung und -veredlung	2	-	1	-	1	-	-	-	-	-	-	-	7	6
1030 Torfgewinnung und -veredlung	2	-	1	-	1	-	-	-	-	-	-	-	7	6
14 Gew.v.Steinen u.Erden;sonst.Bergb.	58	13	7	12	12	6	7	-	-	1	-	-	671	643
141 Gewinnung von Natursteinen	8	1	-	3	-	3	-	-	-	1	-	-	304	297
1411 Gewinnung v. Naturwerksteinen	5	1	-	1	-	3	-	-	-	-	-	-	56	50
1412 Gew.v.Kalk, Dolomit, Gips u. Anhydrit	3	-	-	2	-	-	-	-	-	1	-	-	248	247
142 Gewinnung von Kies, Sand, Ton u. Kaolin	46	12	7	9	10	3	5	-	-	-	-	-	297	276
1421 Gewinnung von Kies und Sand	46	12	7	9	10	3	5	-	-	-	-	-	297	276
143 Bergbau auf chem. u.Düngemittelminerale	2	-	-	-	1	-	1	-	-	-	-	-	36	36
1430 Bergbau auf chem. u.Düngemittelminerale	2	-	-	-	1	-	1	-	-	-	-	-	36	36
145 Gewinnung v. Steinen und Erden a.n.g.	2	-	-	-	1	-	1	-	-	-	-	-	34	34
1450 Gewinnung v. Steinen und Erden a.n.g.	2	-	-	-	1	-	1	-	-	-	-	-	34	34
15 H.v.Nahr.- u.Genussm.; Getränken	408	48	53	148	79	45	20	7	6	2	-	-	4248	3902
151 Schlachthäuser und Fleischverarbeitung	113	16	16	39	26	8	2	2	2	2	-	-	1342	1251
1511 Schlachthäuser (o.Geflügelschlächt.)	19	1	3	5	2	6	1	1	-	-	-	-	204	191
1512 Geflügelschlächtereien	2	-	-	-	-	-	-	-	1	1	-	-	368	367
1513 Fleischverarbeitung	92	15	13	34	24	2	1	1	1	1	-	-	770	693
153 Obst- und Gemüseverarbeitung	16	13	1	-	-	-	1	-	1	-	-	-	221	202
1532 H.v.Frucht- und Gemüsesäften	13	11	1	-	-	-	-	-	1	-	-	-	176	161
1533 Verarb. von Obst und Gemüse a.n.g.	3	2	-	-	-	-	1	-	-	-	-	-	45	41
155 Milchverarbeitung, H.v.Speiseeis	7	1	2	1	-	1	-	1	1	-	-	-	248	245
1551 Milchverarbeitung	6	-	2	1	-	1	-	1	1	-	-	-	247	245
1552 H.v.Speiseeis	1	1	-	-	-	-	-	-	-	-	-	-	1	-
156 Mahl- u.Schälmaschinen, H.v.Stärke u.-erz.	11	-	2	6	1	2	-	-	-	-	-	-	74	65
1561 Mahl- und Schälmaschinen	11	-	2	6	1	2	-	-	-	-	-	-	74	65
157 H.v.Futtermitteln	2	1	1	-	-	-	-	-	-	-	-	-	3	1
1571 H.v.Futtermitteln für Nutztiere	2	1	1	-	-	-	-	-	-	-	-	-	3	1
158 H.v.sonstigen Nahrungs- u.Genussmitteln	234	15	27	100	49	29	12	1	1	-	-	-	1759	1553
1581 H.v.Backwaren (ohne Dauerbackwaren)	215	11	26	91	48	27	10	1	1	-	-	-	1607	1416
1582 H.v.Dauerbackwaren	1	1	-	-	-	-	-	-	-	-	-	-	1	-
1584 H.v.Süßwaren (ohne Dauerbackwaren)	1	-	-	1	-	-	-	-	-	-	-	-	5	4
1585 H.v.Teigwaren	13	3	1	6	1	2	-	-	-	-	-	-	65	54
1587 H.v.Würzen und Soßen	2	-	-	1	-	-	1	-	-	-	-	-	32	30
1589 H.v.sonst.Nahrungs- u.Genussm. a.n.g.	2	-	-	1	-	-	1	-	-	-	-	-	49	49
159 Getränkeherstellung	25	2	4	2	3	5	5	3	1	-	-	-	601	585
1591 H.v.Spirituosen	5	-	1	2	-	-	2	-	-	-	-	-	85	84
1592 Alkoholbrennerei	1	-	1	-	-	-	-	-	-	-	-	-	2	1
1593 H.v.Wein	2	2	-	-	-	-	-	-	-	-	-	-	2	-
1596 H.v.Bier	8	-	-	-	-	2	3	2	1	-	-	-	381	378
1598 Gew.u. Abfüllung natürl. Mineralwässer	9	-	2	-	3	3	-	1	-	-	-	-	131	122
17 H.v.Textilien u.Textilwaren (o. Bekl.)	40	7	8	13	3	7	2	-	-	-	-	-	258	225
172 Weberei	3	-	-	1	-	1	1	-	-	-	-	-	41	41
1722 Streichgarnweberei	1	-	-	1	-	-	-	-	-	-	-	-	2	2
1723 Kammgarnweberei	1	-	-	-	-	-	1	-	-	-	-	-	21	21
1725 Sonstige Weberei	1	-	-	-	-	1	-	-	-	-	-	-	18	18
173 Textilveredlung	6	1	2	1	1	1	-	-	-	-	-	-	28	23
1730 Textilveredlung	6	1	2	1	1	1	-	-	-	-	-	-	28	23
174 H.v.konfekt. Textilwaren (o.Bekleidung)	15	2	5	4	2	2	-	-	-	-	-	-	72	62
1740 H.v.konfekt. Textilwaren (o.Bekleidung)	15	2	5	4	2	2	-	-	-	-	-	-	72	62

Tabelle A4: Arbeitsstätten und Beschäftigte nach Politischen Bezirken und Klassen der ÖNACE 1995

ÖNACE 1995	Arbeitsstätten insgesamt	davon mit ... unselbständig Beschäftigten											Beschäftigte insgesamt	darunter unselbst. Beschäftigte
		0	1	2 - 4	5 - 9	10 - 19	20 - 49	50 - 99	100 - 199	200 - 499	500 - 999	1000 und mehr		
175 H.v.sonst. Textilwaren (o.Maschenw.)	13	3	1	5	-	3	1	-	-	-	-	-	111	95
1751 H.v.Teppichen	3	2	1	-	-	-	-	-	-	-	-	-	5	1
1752 H.v.Seilerwaren	3	-	-	-	-	3	-	-	-	-	-	-	37	34
1754 H.v.Stickereien u.v.sonst.Textilwaren	7	1	-	5	-	-	1	-	-	-	-	-	69	60
176 H.v.gewirktem und gestricktem Stoff	2	1	-	1	-	-	-	-	-	-	-	-	4	2
1760 H.v.gewirktem und gestricktem Stoff	2	1	-	1	-	-	-	-	-	-	-	-	4	2
177 H.v.gewirkten u. gestrickten Fertigerz.	1	-	-	1	-	-	-	-	-	-	-	-	2	2
1772 H.v.Pullovern, Strickjacken u.ä.	1	-	-	1	-	-	-	-	-	-	-	-	2	2
18 H.v.Bekleidung	75	33	14	18	3	4	2	1	-	-	-	-	330	263
181 H.v.Lederbekleidung	1	-	-	-	1	-	-	-	-	-	-	-	7	7
1810 H.v.Lederbekleidung	1	-	-	-	1	-	-	-	-	-	-	-	7	7
182 H.v.Bekleidung (ohne Lederbekleidung)	70	33	11	18	1	4	2	1	-	-	-	-	312	248
1821 H.v.Arbeits- und Berufsbekleidung	2	-	1	-	-	-	1	-	-	-	-	-	43	40
1822 H.v.sonstiger Oberbekleidung	63	31	9	17	-	4	1	1	-	-	-	-	252	195
1824 H.v.sonst. Bekleidung und Bekl.zubehör	5	2	1	1	1	-	-	-	-	-	-	-	17	13
183 Zuricht.u.Färben v.Fellen,H.v.Pelzwaren	4	-	3	-	1	-	-	-	-	-	-	-	11	8
1830 Zurichtung von Fellen, H.v.Pelzwaren	4	-	3	-	1	-	-	-	-	-	-	-	11	8
19 Ledererzeugung und -verarbeitung	30	6	7	8	2	2	-	1	1	2	-	1	2150	2127
191 Ledererzeugung	5	1	1	2	1	-	-	-	-	-	-	-	17	12
1910 Ledererzeugung	5	1	1	2	1	-	-	-	-	-	-	-	17	12
192 Lederverarbeitung (o.H.v.Lederbekl.)	13	5	1	5	-	1	-	1	-	-	-	-	121	109
1920 Lederverarbeitung (o.H.v.Lederbekl.)	13	5	1	5	-	1	-	1	-	-	-	-	121	109
193 H.v.Schuhen	12	-	5	1	1	1	-	-	1	2	-	1	2012	2006
1930 H.v.Schuhen	12	-	5	1	1	1	-	-	1	2	-	1	2012	2006
20 Be- u. Verarb. v. Holz (o.H.v.Möbeln)	326	102	43	63	49	25	27	10	5	2	-	-	3819	3510
201 Säge-, Hobel- und Holzimprägnierwerke	141	46	20	26	18	13	11	5	2	-	-	-	1477	1353
2010 Säge-, Hobel- und Holzimprägnierwerke	141	46	20	26	18	13	11	5	2	-	-	-	1477	1353
202 Furnier-,Sperrholz-,Holzf.plattenwerke	6	-	-	-	-	-	2	2	1	1	-	-	569	569
2020 Furnier-,Sperrholz-,Holzf.plattenwerke	6	-	-	-	-	-	2	2	1	1	-	-	569	569
203 H.v.Konstruktionsteilen aus Holz	133	32	16	30	26	11	12	3	2	1	-	-	1613	1471
2030 H.v.Konstruktionsteilen aus Holz	133	32	16	30	26	11	12	3	2	1	-	-	1613	1471
204 H.v.Verpackungsmitteln aus Holz	8	5	-	-	-	1	2	-	-	-	-	-	74	65
2040 H.v.Verpackungsmitteln aus Holz	8	5	-	-	-	1	2	-	-	-	-	-	74	65
205 H.v.Holzw. a.n.g., H.v.Flecht- u.Korbw.	38	19	7	7	5	-	-	-	-	-	-	-	86	52
2051 H.v.Holzwaren a.n.g.,Veredl.v.Holzw.	38	19	7	7	5	-	-	-	-	-	-	-	86	52
21 H.u.Verarbeitung v. Papier u. Pappe	8	1	-	1	-	-	2	3	-	-	1	-	795	792
211 H.v.Zellstoff, Papier, Karton und Pappe	2	-	-	-	-	-	-	1	-	-	1	-	593	593
2112 H.v.Papier, Karton und Pappe	2	-	-	-	-	-	-	1	-	-	1	-	593	593
212 Papier-, Karton- und Pappeverarbeitung	6	1	-	1	-	-	2	2	-	-	-	-	202	199
2121 H.v.Wellpapier und -pappe	3	-	-	1	-	-	1	1	-	-	-	-	114	112
2122 H.v.Haushaltsart. a.Zellstoff u.Papier	2	1	-	-	-	-	-	1	-	-	-	-	65	64
2125 H.v.sonst.W. aus Papier, Karton, Pappe	1	-	-	-	-	-	1	-	-	-	-	-	23	23
22 Verlagsw., Druckerei,Vervielfältig.	113	23	12	38	17	10	7	5	1	-	-	-	1158	1075
221 Verlagswesen	44	10	7	19	5	1	1	1	-	-	-	-	248	225
2211 Buchverlag und Musikverlag	7	3	1	2	1	-	-	-	-	-	-	-	22	15
2212 Zeitungsverlag	15	-	3	9	2	-	-	1	-	-	-	-	124	121
2213 Zeitschriftenverlag	16	3	3	6	2	1	1	-	-	-	-	-	89	81
2214 Verlag von bespielten Tonträgern	2	2	-	-	-	-	-	-	-	-	-	-	2	-
2215 Sonstiges Verlagswesen	4	2	-	2	-	-	-	-	-	-	-	-	11	8
222 Druckerei	69	13	5	19	12	9	6	4	1	-	-	-	910	850
2221 Zeitungsdruckerei	1	-	-	-	-	-	-	1	-	-	-	-	72	72
2222 Druckerei (ohne Zeitungsdruckerei)	53	8	4	16	9	7	6	2	1	-	-	-	694	649

Tabelle A4: Arbeitsstätten und Beschäftigte nach Politischen Bezirken und Klassen der ÖNACE 1995

ÖNACE 1995	Arbeitsstätten insgesamt	davon mit ... unselbständig Beschäftigten											Beschäftigte insgesamt	darunter unselbst. Beschäftigte
		0	1	2 - 4	5 - 9	10 - 19	20 - 49	50 - 99	100 - 199	200 - 499	500 - 999	1000 und mehr		
2223 Buchbinderei u. and. Druckweiterverarb.	5	1	1	2	1	-	-	-	-	-	-	-	20	16
2224 Satzherstellung und Reproduktion	7	3	-	1	2	1	-	-	-	-	-	-	37	27
2225 Sonstige Druckereien	3	1	-	-	-	1	-	1	-	-	-	-	87	86
23 Kokerei, Mineralölverarbeitung	2	-	1	-	-	1	-	-	-	-	-	-	20	20
232 Mineralölverarbeitung	2	-	1	-	-	1	-	-	-	-	-	-	20	20
2320 Mineralölverarbeitung	2	-	1	-	-	1	-	-	-	-	-	-	20	20
24 H.v.Chemikalien u. chem. Erzeugn.	47	3	3	8	8	12	7	2	2	2	-	-	1339	1313
241 H.v.chemischen Grundstoffen	11	-	1	2	2	2	2	-	2	-	-	-	368	364
2411 H.v.Industriegasen	3	-	-	1	1	-	1	-	-	-	-	-	29	28
2413 H.v.s. anorgan. Grundstoffen u.Chemik.	6	-	1	1	-	1	1	-	2	-	-	-	317	314
2414 H.v.s. organ. Grundstoffen u. Chemik.	1	-	-	-	-	1	-	-	-	-	-	-	15	15
2416 H.v.Kunststoff in Primärformen	1	-	-	-	1	-	-	-	-	-	-	-	7	7
243 H.v.Anstrichm., Druckfarben und Kitt	7	-	-	1	3	1	1	1	-	-	-	-	155	150
2430 H.v.Anstrichm., Druckfarben und Kitt	7	-	-	1	3	1	1	1	-	-	-	-	155	150
244 H.v.pharmazeutischen Erzeugnissen	10	-	1	1	2	2	2	1	-	1	-	-	413	409
2441 H.v.pharmazeutischen Grundstoffen	2	-	-	-	1	1	-	-	-	-	-	-	18	16
2442 H.v.pharmazeutischen Spezialitäten	8	-	1	1	1	1	2	1	-	1	-	-	395	393
245 H.v.Wasch-,Reinigungs-u.Körperpflegem.	7	2	1	2	-	2	-	-	-	-	-	-	39	32
2451 H.v.Seifen, Wasch-, Reinigungsmitteln	5	1	-	2	-	2	-	-	-	-	-	-	36	31
2452 H.v.Duft- und Körperpflegemitteln	2	1	1	-	-	-	-	-	-	-	-	-	3	1
246 H.v.sonstigen chemischen Erzeugnissen	12	1	-	2	1	5	2	-	-	1	-	-	364	358
2461 H.v.pyrotechnischen Erzeugnissen	1	-	-	-	-	1	-	-	-	-	-	-	12	11
2462 H.v.Klebstoffen und Gelatine	2	-	-	-	-	2	-	-	-	-	-	-	23	21
2464 H.v.fotochemischen Erzeugnissen	1	-	-	-	-	-	1	-	-	-	-	-	24	23
2466 H.v.sonstigen chem.Erzeugnissen a.n.g.	8	1	-	2	1	2	1	-	-	1	-	-	305	303
25 H.v.Gummi- und Kunststoffwaren	53	4	5	8	8	7	9	9	3	-	-	-	1520	1486
251 H.v.Gummiwaren	2	-	-	-	1	1	-	-	-	-	-	-	20	19
2512 Runderneuerung von Bereifungen	2	-	-	-	1	1	-	-	-	-	-	-	20	19
252 H.v.Kunststoffwaren	51	4	5	8	7	6	9	9	3	-	-	-	1500	1467
2521 H.v.Platten, Folien etc. a. Kunststoff	8	2	-	-	1	1	1	3	-	-	-	-	281	276
2522 H.v.Verpackungsmitteln aus Kunststoff	7	-	-	-	1	-	1	4	1	-	-	-	449	447
2523 H.v.Baubedarfsartikeln aus Kunststoff	15	2	1	3	2	2	4	-	1	-	-	-	353	341
2524 H.v.sonstigen Kunststoffwaren	21	-	4	5	3	3	3	2	1	-	-	-	417	403
26 H.u.Bea.v.Glas,H.v.W.a.Stein.u.Erden	140	27	18	33	26	10	10	4	7	5	-	-	3613	3526
261 H.u.Bearbeitung von Glas	13	5	1	2	1	-	2	1	1	-	-	-	223	212
2611 H.v.Flachglas	1	-	-	-	1	-	-	-	-	-	-	-	9	8
2612 Veredlung und Bearbeitung v.Flachglas	6	1	1	1	-	-	2	-	1	-	-	-	150	145
2613 H.v.Hohlglas	5	4	-	1	-	-	-	-	-	-	-	-	7	2
2615 H., Veredlung u.Bearb.v.sonstigem Glas	1	-	-	-	-	-	-	1	-	-	-	-	57	57
262 Keramik (ohne Ziegelei und Baukeramik)	24	15	3	3	-	2	-	-	-	1	-	-	498	478
2621 H.v.keramischen Haushaltswaren	20	15	2	1	-	2	-	-	-	-	-	-	48	29
2625 H.v.keramischen Erzeugnissen a.n.g.	2	-	1	1	-	-	-	-	-	-	-	-	5	4
2626 H.v.feuerfesten keram. Werkstoffen	2	-	-	1	-	-	-	-	-	1	-	-	445	445
264 Ziegelei, H.v.sonstiger Baukeramik	2	-	-	1	-	-	1	-	-	-	-	-	28	26
2640 Ziegelei, H.v.sonstiger Baukeramik	2	-	-	1	-	-	1	-	-	-	-	-	28	26
265 H.v.Zement, Kalk und gebranntem Gips	2	-	-	-	-	-	1	-	-	1	-	-	247	247
2651 H.v.Zement	2	-	-	-	-	-	1	-	-	1	-	-	247	247
266 H.v.Erzeugn.a.Beton, Zement u.Gips	54	2	8	12	13	6	6	3	3	1	-	-	1341	1319
2661 H.v.Betonerzeugnissen für den Bau	28	1	5	1	8	5	3	2	3	-	-	-	704	685
2663 H.v.Transportbeton	18	1	2	10	3	1	1	-	-	-	-	-	91	88
2664 H.v.Mörtel	4	-	1	1	-	-	1	1	-	-	-	-	119	119
2665 H.v.Faserzementwaren	2	-	-	-	-	-	1	-	-	1	-	-	409	409
2666 H.v.Erzeugn.a.Beton,Zement,Gips a.n.g.	2	-	-	-	2	-	-	-	-	-	-	-	18	18
267 Be- und Verarb. v. Natursteinen a.n.g.	32	2	6	13	10	1	-	-	-	-	-	-	146	118
2670 Be- und Verarb. v. Natursteinen a.n.g.	32	2	6	13	10	1	-	-	-	-	-	-	146	118

Tabelle A4: Arbeitsstätten und Beschäftigte nach Politischen Bezirken und Klassen der ÖNACE 1995

ÖNACE 1995	Arbeitsstätten insgesamt	davon mit ... unselbständig Beschäftigten											Beschäftigte insgesamt	darunter unselbst. Beschäftigte
		0	1	2 - 4	5 - 9	10 - 19	20 - 49	50 - 99	100 - 199	200 - 499	500 - 999	1000 und mehr		
268 H.v.sonstigen Mineralerzeugnissen	13	3	-	2	2	1	-	-	3	2	-	-	1130	1126
2681 H.v.Mühlsteinen und Schleifwerkzeugen	4	-	-	-	-	1	-	-	2	1	-	-	591	590
2682 H.v.Mineralerzeugnissen a.n.g.	9	3	-	2	2	-	-	-	1	1	-	-	539	536
27 Metallerzeugung und -bearbeitung	8	1	1	-	2	-	2	1	-	1	-	-	643	639
272 H.v.Rohren	1	-	-	-	-	-	1	-	-	-	-	-	42	42
2722 H.v.Stahlrohren	1	-	-	-	-	-	1	-	-	-	-	-	42	42
273 Sonst. erste Bearbeit.v.Eisen u. Stahl	2	-	-	-	1	-	-	-	-	1	-	-	487	486
2735 Erste Bearb.v.Eisen und Stahl a.n.g.	2	-	-	-	1	-	-	-	-	1	-	-	487	486
274 Erz. u. erste Bearbeit.v.NE-Metallen	2	-	1	-	-	-	1	-	-	-	-	-	49	49
2741 Erz.u.erste Bearbeitung v.Edelmetallen	1	-	1	-	-	-	-	-	-	-	-	-	1	1
2743 Erz.u.erste Bearb.v.Blei, Zink und Zinn	1	-	-	-	-	-	1	-	-	-	-	-	48	48
275 Gießereiiindustrie	3	1	-	-	1	-	-	1	-	-	-	-	65	62
2753 Leichtmetallgießerei	3	1	-	-	1	-	-	1	-	-	-	-	65	62
28 H.v.Metallerzeugnissen	322	91	52	55	51	27	31	10	4	1	-	-	3689	3387
281 Stahl- und Leichtmetallbau	99	12	8	11	21	18	22	5	1	1	-	-	1925	1833
2811 H.v.Stahl-u.Leichtmetallkonstruktionen	78	7	4	10	16	16	20	3	1	1	-	-	1625	1555
2812 H.v.Ausbauelem.a.Stahl u.Leichtmetall	21	5	4	1	5	2	2	2	-	-	-	-	300	278
282 Kessel- u. Behälterbau (o.Dampfkesseln)	3	-	1	-	-	-	1	-	1	-	-	-	186	186
2821 H.v.Tanks und Sammelbehältern	2	-	-	-	-	-	1	-	1	-	-	-	185	185
2822 H.v.Heizkörpern u. Zentralheiz.kessel	1	-	1	-	-	-	-	-	-	-	-	-	1	1
284 H.v.Schmiede-,Press-,Zieh-u.Stanzteilen	71	29	16	14	9	2	-	1	-	-	-	-	298	224
2840 H.v.Schmiedeteilen u. Pulvermetallurgie	71	29	16	14	9	2	-	1	-	-	-	-	298	224
285 Oberflächenveredlung, Wärmebehandl.	34	16	8	3	3	1	3	-	-	-	-	-	175	143
2851 Oberflächenveredlung, Wärmebehandl.	8	3	1	1	-	1	2	-	-	-	-	-	98	92
2852 Mechanik a.n.g.	26	13	7	2	3	-	1	-	-	-	-	-	77	51
286 H.v.Schneidwaren,Werkz.,Schlössern	74	23	15	18	11	2	3	1	1	-	-	-	578	507
2861 H.v.Schneidwaren und Bestecken	3	2	-	-	1	-	-	-	-	-	-	-	7	5
2862 H.v.Werkzeugen	12	1	1	3	3	-	2	1	1	-	-	-	341	331
2863 H.v.Schlössern und Beschlägen	59	20	14	15	7	2	1	-	-	-	-	-	230	171
287 H.v.sonst.Eisen-, Blech- u. Metallwaren	41	11	4	9	7	4	2	3	1	-	-	-	527	494
2872 H.v.Verpackungen aus Eisen	1	-	-	-	-	-	-	1	-	-	-	-	77	77
2873 H.v.Drahtwaren	6	2	-	-	-	2	2	-	-	-	-	-	87	84
2874 H.v.Schrauben, Nieten, Ketten u.Federn	2	-	-	-	-	-	-	1	1	-	-	-	163	163
2875 H.v.Eisen-, Blech- u.Metallwaren a.n.g	32	9	4	9	7	2	-	1	-	-	-	-	200	170
29 Maschinenbau	212	36	20	33	44	30	15	15	10	7	1	1	7735	7578
291 H.v.Masch.f.d.Erz.u.Nutz.v.mech.Energie	14	1	-	4	4	3	-	-	2	-	-	-	383	372
2911 H.v.Verbrennungsmotoren und Turbinen	2	-	-	1	1	-	-	-	-	-	-	-	13	10
2912 H.v.Pumpen und Kompressoren	9	1	-	3	3	2	-	-	-	-	-	-	63	55
2913 H.v.Armaturen	2	-	-	-	-	1	-	-	1	-	-	-	147	147
2914 H.v.Lagern, Getrieben, Zahnrädern	1	-	-	-	-	-	-	-	1	-	-	-	160	160
292 H.v.sonst.Maschinen unspezif.Verw.	65	13	8	6	10	12	3	5	5	2	-	1	3142	3099
2921 H.v.Öfen und Brennern	6	1	2	-	-	-	-	1	2	-	-	-	299	297
2922 H.v.Hebezeugen und Fördermitteln	18	2	2	1	2	8	2	1	-	-	-	-	258	249
2923 H.v.kälte- u.lufttechnisch. Erzeugn.	18	2	3	2	4	3	-	1	2	1	-	-	734	724
2924 H.v.Maschinen unspezif. Verwendung	23	8	1	3	4	1	1	2	1	1	-	1	1851	1829
293 H.v.land- u.forstwirtschaftl. Maschinen	45	6	6	8	17	4	3	1	-	-	-	-	380	343
2931 H.v.Ackerschleppern	1	-	-	-	-	-	-	1	-	-	-	-	33	31
2932 H.v.sonst.land- und forstw. Maschinen	44	6	6	8	17	4	2	1	-	-	-	-	347	312
294 H.v.Werkzeugmaschinen	12	1	-	3	2	-	3	1	1	1	-	-	537	525
2940 H.v.Werkzeugmaschinen	12	1	-	3	2	-	3	1	1	1	-	-	537	525
295 H.v.Masch.f.sonst.Wirtschaftszweige	46	7	5	4	5	9	3	8	2	3	-	-	2156	2127
2951 H.v.Maschinen für die Metallerzeugung	1	-	-	-	1	-	-	-	-	-	-	-	7	6
2952 H.v.Bergwerks-, Bau- u.Baustoffmasch.	11	-	-	2	2	3	1	3	-	-	-	-	337	333
2953 H.v.Masch.f.d.Nahrungs-u.Genussm.erz.	7	3	2	-	-	-	1	1	-	-	-	-	100	91
2954 H.v.Masch.f.d.Textil- u.Bekleid.herst.	6	1	1	1	-	-	-	1	1	1	-	-	466	465
2955 H.v.Papiermaschinen	3	-	-	1	-	1	-	-	1	-	-	-	163	161
2956 H.v.Masch. f. sonst. Wirtschaftszweige	18	3	2	-	2	5	1	3	-	2	-	-	1083	1071

Tabelle A4: Arbeitsstätten und Beschäftigte nach Politischen Bezirken und Klassen der ÖNACE 1995

ÖNACE 1995	Arbeitsstätten insgesamt	davon mit ... unselbständig Beschäftigten											Beschäftigte insgesamt	darunter unselbst. Beschäftigte
		0	1	2 - 4	5 - 9	10 - 19	20 - 49	50 - 99	100 - 199	200 - 499	500 - 999	1000 und mehr		
296 H.v.Waffen und Munition	21	6	1	5	5	2	1	-	-	1	-	-	324	305
2960 H.v.Waffen und Munition	21	6	1	5	5	2	1	-	-	1	-	-	324	305
297 H.v.Haushaltsgeräten a.n.g.	9	2	-	3	1	-	2	-	-	-	1	-	813	807
2971 H.v.elektrischen Haushaltsgeräten	6	1	-	3	-	-	1	-	-	-	1	-	774	770
2972 H.v.nichtelektr. Koch- u. Heizgeräten	3	1	-	-	1	-	1	-	-	-	-	-	39	37
30 H.v.Büromasch., Datenverarb.ger.	6	-	1	2	1	1	1	-	-	-	-	-	81	73
300 H.v.Büromasch., Datenverarb.ger.	6	-	1	2	1	1	1	-	-	-	-	-	81	73
3001 H.v.Büromaschinen	2	-	1	1	-	-	-	-	-	-	-	-	6	4
3002 H.v.Datenverarbeitungsgeräten	4	-	-	1	1	1	1	-	-	-	-	-	75	69
31 H.v.Ger.d.Elektrizitätserz., -verteil.	41	5	9	9	4	6	3	3	2	-	-	-	795	766
311 H.v.Elektromotoren, Generatoren	4	1	1	1	-	1	-	-	-	-	-	-	20	16
3110 H.v.Elektromotoren, Generatoren	4	1	1	1	-	1	-	-	-	-	-	-	20	16
312 H.v.Elekt.rvertei.lungs- u. -schalteinr.	14	2	4	1	2	3	-	1	1	-	-	-	352	342
3120 H.v.Elekt.rvertei.lungs- u. -schalteinr.	14	2	4	1	2	3	-	1	1	-	-	-	352	342
313 H.v.isolierten Elektrokabeln, -leitungen	3	-	-	2	-	-	-	1	-	-	-	-	70	69
3130 H.v.isolierten Elektrokabeln, -leitungen	3	-	-	2	-	-	-	1	-	-	-	-	70	69
314 H.v.Akkumulatoren und Batterien	6	-	-	3	1	-	1	1	-	-	-	-	96	95
3140 H.v.Akkumulatoren und Batterien	6	-	-	3	1	-	1	1	-	-	-	-	96	95
315 H.v.elektrischen Lampen und Leuchten	6	2	-	1	1	1	-	-	1	-	-	-	157	151
3150 H.v.elektrischen Lampen und Leuchten	6	2	-	1	1	1	-	-	1	-	-	-	157	151
316 H.v.elektrischen Ausrüstungen a.n.g.	8	-	4	1	-	1	2	-	-	-	-	-	100	93
3161 H.v.elekt.r. Ausrüstungen für Fahrzeuge	1	-	-	-	-	1	-	-	-	-	-	-	12	11
3162 H.v.sonst. elekt.r. Ausrüstungen a.n.g.	7	-	4	1	-	-	2	-	-	-	-	-	88	82
32 Rundfunk-,Fernseh- u.Nachr.technik	28	4	5	1	1	8	2	2	1	2	1	1	4091	4073
321 H.v.elektronischen Bauelementen	14	2	3	-	1	3	-	-	1	2	1	1	3778	3768
3210 H.v.elektronischen Bauelementen	14	2	3	-	1	3	-	-	1	2	1	1	3778	3768
322 H.v.nachrichtentechn. Geräten u. Einr.	12	1	1	1	-	5	2	2	-	-	-	-	309	304
3220 H.v.nachrichtentechn. Geräten u. Einr.	12	1	1	1	-	5	2	2	-	-	-	-	309	304
323 H.v.Rundfunk- und Fernsehgeräten	2	1	1	-	-	-	-	-	-	-	-	-	4	1
3230 H.v.Rundfunk- und Fernsehgeräten	2	1	1	-	-	-	-	-	-	-	-	-	4	1
33 Medizin-,Mess-u.Regel.tech., Optik	86	10	14	29	19	11	1	1	1	-	-	-	744	669
331 H.v.med.Geräten u. orthop.Vorrichtungen	63	6	7	25	14	10	1	-	-	-	-	-	393	335
3310 H.v.med.Geräten u. orthop.Vorrichtungen	63	6	7	25	14	10	1	-	-	-	-	-	393	335
332 H.v.Mess-, Kontroll- u.ä. Instrumenten	12	3	2	2	4	-	-	-	1	-	-	-	249	238
3320 H.v.Mess-, Kontroll- u.ä. Instrumenten	12	3	2	2	4	-	-	-	1	-	-	-	249	238
333 H.v.industr. Prozesssteuerungsanlagen	1	-	-	-	-	1	-	-	-	-	-	-	11	11
3330 H.v.industr. Prozesssteuerungsanlagen	1	-	-	-	-	1	-	-	-	-	-	-	11	11
334 H.v.optischen u.fotografischen Geräten	9	1	5	1	1	-	-	1	-	-	-	-	86	81
3340 H.v.optischen u.fotografischen Geräten	9	1	5	1	1	-	-	1	-	-	-	-	86	81
335 H.v.Uhren	1	-	-	1	-	-	-	-	-	-	-	-	5	4
3350 H.v.Uhren	1	-	-	1	-	-	-	-	-	-	-	-	5	4
34 H.v.Kraftwagen und Kraftw.teilen	7	1	-	3	1	-	1	1	-	-	-	-	129	127
342 H.v.Karosserien,Aufbauten u.Anhängern	6	1	-	3	1	-	-	1	-	-	-	-	81	79
3420 H.v.Karosserien,Aufbauten u.Anhängern	6	1	-	3	1	-	-	1	-	-	-	-	81	79
343 H.v.Teilen und Zubehör für Kraftwagen	1	-	-	-	-	-	1	-	-	-	-	-	48	48
3430 H.v.Teilen und Zubehör für Kraftwagen	1	-	-	-	-	-	1	-	-	-	-	-	48	48
35 Sonstiger Fahrzeugbau	8	3	2	2	1	-	-	-	-	-	-	-	19	13
351 Schiffbau	5	1	1	2	1	-	-	-	-	-	-	-	15	12
3512 Boots- und Yachtbau	5	1	1	2	1	-	-	-	-	-	-	-	15	12
353 Luft- und Raumfahrzeugbau	2	2	-	-	-	-	-	-	-	-	-	-	2	-
3530 Luft- und Raumfahrzeugbau	2	2	-	-	-	-	-	-	-	-	-	-	2	-

Tabelle A4: Arbeitsstätten und Beschäftigte nach Politischen Bezirken und Klassen der ÖNACE 1995

ÖNACE 1995	Arbeitsstätten insgesamt	davon mit ... unselbständig Beschäftigten											Beschäftigte insgesamt	darunter unselbst. Beschäftigte	
		0	1	2 - 4	5 - 9	10 - 19	20 - 49	50 - 99	100 - 199	200 - 499	500 - 999	1000 und mehr			
354 H.v.Kraft- und Fahrrädern	1	-	1	-	-	-	-	-	-	-	-	-	-	2	1
3542 H.v.Fahrrädern	1	-	1	-	-	-	-	-	-	-	-	-	-	2	1
36 H.v.sonstigen Erzeugnissen	414	104	51	113	94	31	15	2	3	1	-	-	3049	2640	
361 H.v.Möbeln	331	61	34	99	92	28	14	2	1	-	-	-	2293	1965	
3611 H.v.Sitzmöbeln	12	3	3	5	-	-	1	-	-	-	-	-	60	48	
3612 H.v.Büro- und Ladenmöbeln	13	-	-	1	5	3	4	-	-	-	-	-	176	172	
3613 H.v.Küchenmöbeln aus Holz	9	2	1	2	3	-	1	-	-	-	-	-	74	62	
3614 H.v.sonstigen Möbeln	297	56	30	91	84	25	8	2	1	-	-	-	1983	1683	
362 H.v.Schmuck und ähnl. Erzeugnissen	29	16	9	2	1	1	-	-	-	-	-	-	61	31	
3622 H.v.Schmuck,Gold-u.Silberschmiedew.	29	16	9	2	1	1	-	-	-	-	-	-	61	31	
363 H.v.Musikinstrumenten	15	7	1	5	1	-	1	-	-	-	-	-	71	57	
3630 H.v.Musikinstrumenten	15	7	1	5	1	-	1	-	-	-	-	-	71	57	
364 H.v.Sportgeräten	7	3	2	-	-	-	-	-	1	1	-	-	432	425	
3640 H.v.Sportgeräten	7	3	2	-	-	-	-	-	1	1	-	-	432	425	
365 H.v.Spielwaren	8	6	-	2	-	-	-	-	-	-	-	-	10	4	
3650 H.v.Spielwaren	8	6	-	2	-	-	-	-	-	-	-	-	10	4	
366 H.v.sonstigen Erzeugnissen	24	11	5	5	-	2	-	-	1	-	-	-	182	158	
3661 H.v.Phantasieschmuck	1	1	-	-	-	-	-	-	-	-	-	-	2	-	
3662 H.v.Besen und Bürsten	3	-	-	2	-	1	-	-	-	-	-	-	16	15	
3663 H.v.Erzeugnissen a.n.g.	20	10	5	3	-	1	-	-	1	-	-	-	164	143	
37 Rückgewinnung (Recycling)	6	1	2	1	1	-	1	-	-	-	-	-	36	35	
371 Rückgewinnung von Schrott	1	-	-	1	-	-	-	-	-	-	-	-	3	3	
3710 Rückgewinnung von Schrott	1	-	-	1	-	-	-	-	-	-	-	-	3	3	
372 Rückgew.v.nichtmetall. Altmaterialien	5	1	2	-	1	-	1	-	-	-	-	-	33	32	
3720 Rückgew.v.nichtmetall. Altmaterialien	5	1	2	-	1	-	1	-	-	-	-	-	33	32	
40 Energieversorgung	111	22	28	20	8	9	7	10	5	2	-	-	2697	2669	
401 Elektrizitätsversorgung	70	10	12	14	6	7	7	7	5	2	-	-	2383	2369	
4010 Elektrizitätsversorgung	70	10	12	14	6	7	7	7	5	2	-	-	2383	2369	
402 Gasversorgung	3	-	1	-	1	1	-	-	-	-	-	-	23	23	
4020 Gasversorgung	3	-	1	-	1	1	-	-	-	-	-	-	23	23	
403 Fernwärmeversorgung	38	12	15	6	1	1	-	3	-	-	-	-	291	277	
4030 Fernwärmeversorgung	38	12	15	6	1	1	-	3	-	-	-	-	291	277	
41 Wasserversorgung	21	-	1	6	6	3	4	1	-	-	-	-	316	316	
410 Wasserversorgung	21	-	1	6	6	3	4	1	-	-	-	-	316	316	
4100 Wasserversorgung	21	-	1	6	6	3	4	1	-	-	-	-	316	316	
45 Bauwesen	1840	364	237	426	362	219	169	41	15	5	2	-	21157	19535	
451 Vorbereitende Baustellenarbeiten	164	74	31	30	20	5	3	1	-	-	-	-	680	513	
4511 Abbruch-, Spreng- u. Erdbewegungsarb.	163	74	31	30	20	5	2	1	-	-	-	-	649	484	
4512 Test- und Suchbohrung	1	-	-	-	-	-	1	-	-	-	-	-	31	29	
452 Hoch- und Tiefbau	544	50	53	101	114	88	92	28	11	5	2	-	11723	11340	
4521 Hochbau, Brücken- und Tunnelbau u.ä.	218	17	14	45	32	32	49	16	9	2	2	-	6821	6685	
4522 Zimmerei, Dachdeckerei, Bauspenglerei	218	24	28	35	62	43	19	7	-	-	-	-	2400	2204	
4523 Straßenbau und Eisenbahnoberbau	61	5	4	10	5	9	19	5	2	2	-	-	1874	1856	
4524 Wasserbau	3	-	-	-	-	1	1	-	-	1	-	-	274	271	
4525 Spezialbau und sonstiger Tiefbau	44	4	7	11	15	3	4	-	-	-	-	-	354	324	
453 Bauinstallation	524	96	61	128	126	65	38	6	4	-	-	-	4718	4211	
4531 Elektroinstallation	275	57	36	69	63	33	13	1	3	-	-	-	2198	1927	
4532 Wärme-, Kälte-, Schall- u.Branddämmung	20	5	1	2	5	2	4	1	-	-	-	-	270	248	
4533 Gas-, Wasser-, Heizungsinstallation	219	32	24	55	57	29	17	4	1	-	-	-	2121	1915	
4534 Sonstige Bauinstallation	10	2	-	2	1	1	4	-	-	-	-	-	129	121	
454 Ausbau- und Bauhilfsgewerbe	607	144	92	167	102	61	35	6	-	-	-	-	3995	3430	
4541 Stukkaturgewerbe, Gipserei	41	9	5	7	8	4	6	2	-	-	-	-	460	428	
4542 Bautischlerei und Bauschlosserei	110	49	16	17	16	8	3	1	-	-	-	-	510	403	

Tabelle A4: Arbeitsstätten und Beschäftigte nach Politischen Bezirken und Klassen der ÖNACE 1995

ÖNACE 1995	Arbeitsstätten insgesamt	davon mit ... unselbständig Beschäftigten										Beschäftigte insgesamt	darunter unselbst. Beschäftigte	
		0	1	2 - 4	5 - 9	10 - 19	20 - 49	50 - 99	100 - 199	200 - 499	500 - 999			1000 und mehr
4543 Fußboden-, Fliesen- und Plattenlegerei	187	38	43	55	21	18	10	2	-	-	-	-	1199	1024
4544 Malerei und Anstreicherei, Glaserei	244	42	24	83	53	28	13	1	-	-	-	-	1611	1380
4545 Sonstiges Ausbau- und Bauhilfsgewerbe	25	6	4	5	4	3	3	-	-	-	-	-	215	195
455 Vermiet.v.Baumasch. m.Bedienungspers.	1	-	-	-	-	-	1	-	-	-	-	-	41	41
4550 Vermiet.v.Baumasch. m.Bedienungspers.	1	-	-	-	-	-	1	-	-	-	-	-	41	41
50 Kfz-Handel, Rep. v.Kfz, Tankstellen	834	142	120	249	167	101	47	5	3	-	-	-	5983	5218
501 Handel mit Kraftwagen	218	55	28	48	29	27	26	3	2	-	-	-	2034	1852
5010 Handel mit Kraftwagen	218	55	28	48	29	27	26	3	2	-	-	-	2034	1852
502 Instandh. u. Reparatur von Kraftwagen	326	49	48	85	81	45	15	2	1	-	-	-	2441	2103
5020 Instandh. u. Reparatur von Kraftwagen	326	49	48	85	81	45	15	2	1	-	-	-	2441	2103
503 Handel mit Kraftwagenteilen und Zubehör	95	14	11	18	32	16	4	-	-	-	-	-	631	579
5030 Handel mit Kraftwagenteilen und Zubehör	95	14	11	18	32	16	4	-	-	-	-	-	631	579
504 Handel und Reparatur von Krafträdern	13	5	2	3	1	2	-	-	-	-	-	-	61	47
5040 Handel und Reparatur von Krafträdern	13	5	2	3	1	2	-	-	-	-	-	-	61	47
505 Tankstellen	182	19	31	95	24	11	2	-	-	-	-	-	816	637
5050 Tankstellen	182	19	31	95	24	11	2	-	-	-	-	-	816	637
51 Handelsvermittlung u.GH (o.H.m.Kfz)	1572	541	289	357	185	109	63	18	6	4	-	-	9956	8772
511 Handelsvermittlung	413	296	75	36	5	1	-	-	-	-	-	-	612	214
5111 HV v.landw. Grundstoffen, leb. Tieren	6	4	1	1	-	-	-	-	-	-	-	-	10	3
5112 HV v.Brennstoffen, Erzen, Metallen	6	5	1	-	-	-	-	-	-	-	-	-	6	1
5113 HV v.Holz, Baustoffen u. Anstrichmitteln	44	24	10	7	2	1	-	-	-	-	-	-	101	56
5114 HV v.Maschinen, technischem Bedarf	40	20	11	7	2	-	-	-	-	-	-	-	79	44
5115 HV v.Möbeln, Haushaltsgeg. u. Metallw.	20	15	4	1	-	-	-	-	-	-	-	-	30	6
5116 HV v.Textilien, Bekleidung, Schuhen	37	23	9	5	-	-	-	-	-	-	-	-	55	19
5117 HV v.Nahrungsm.,Getränken,Tabakw.	17	13	2	2	-	-	-	-	-	-	-	-	24	7
5118 HV v.Waren a.n.g.	76	62	11	2	1	-	-	-	-	-	-	-	94	22
5119 HV ohne ausgeprägten Schwerpunkt	167	130	26	11	-	-	-	-	-	-	-	-	213	56
512 GH m.landw.Grundstoffen u. leb. Tieren	116	17	12	34	17	23	10	1	1	1	-	-	1248	1201
5121 GH m.Getreide, Saaten u. Futtermitteln	86	8	8	28	14	18	8	1	1	-	-	-	846	826
5122 GH m.Blumen und Pflanzen	11	2	1	3	-	4	1	-	-	-	-	-	107	95
5123 GH m.lebenden Tieren	16	7	3	1	3	-	1	-	-	1	-	-	269	256
5124 GH m.Häuten, Fellen und Leder	3	-	-	2	-	1	-	-	-	-	-	-	26	24
513 GH m.Nahrungsm.u. Getränken, Tabakw.	133	25	15	48	18	13	7	4	1	2	-	-	1626	1542
5131 GH m.Obst, Gemüse und Kartoffeln	16	2	3	6	3	2	-	-	-	-	-	-	80	62
5132 GH m.Fleisch, -waren, Geflügel u. Wild	8	1	2	3	1	1	-	-	-	-	-	-	34	31
5133 GH m.Milch, Milcherz.,Eiern,Speiseölen	2	-	-	-	1	1	-	-	-	-	-	-	16	15
5134 GH m.Getränken	37	11	5	9	6	2	3	-	1	-	-	-	398	369
5135 GH m.Tabakwaren	1	-	-	-	-	-	1	-	-	-	-	-	21	21
5136 GH m.Zucker und Süßwaren	3	1	-	1	-	1	-	-	-	-	-	-	17	14
5137 GH m.Kaffee, Tee, Kakao und Gewürzen	5	2	-	3	-	-	-	-	-	-	-	-	13	9
5138 GH m.sonst. Nahrungs- u. Genussmitteln	25	6	4	10	1	3	-	1	-	-	-	-	154	137
5139 GH m.Nahrungsm. o. a. Schwerpunkt	36	2	1	16	6	3	3	3	-	2	-	-	893	884
514 GH m.Gebrauchs- und Verbrauchsgütern	275	68	61	73	43	14	11	2	3	-	-	-	1788	1585
5141 GH m.Textilien	16	5	2	4	3	2	-	-	-	-	-	-	71	61
5142 GH m.Bekleidung und Schuhen	26	8	5	9	2	2	-	-	-	-	-	-	77	63
5143 GH m.elekt.r. Haushalts- u.phonotechn.G.	43	8	9	8	11	3	3	1	-	-	-	-	335	305
5144 GH m.Haushaltsw.aus Metall, keram.Erz.	31	18	6	6	-	-	1	-	-	-	-	-	72	46
5145 GH m.kosm. Erzeugn. u. Körperpflegem.	10	2	2	5	1	-	-	-	-	-	-	-	33	24
5146 GH m.pharm.Erzeugn.u.med. Hilfsmitteln	43	6	9	13	11	2	1	-	1	-	-	-	324	289
5147 GH m.sonst.Gebrauchs- u. Verbrauchsg.	106	21	28	28	15	5	6	1	2	-	-	-	876	797
515 GH m.Rohstoffen, Halbwaren, Altmaterial	344	71	60	89	63	30	22	8	1	-	-	-	2745	2505
5151 GH m.f. Brennstoffen u. Mineralölerz.	17	2	4	3	5	3	-	-	-	-	-	-	94	86
5152 GH m.Erzen, Eisen, Stahl, NE-Metallen	29	7	3	9	3	1	5	1	-	-	-	-	353	328
5153 GH m.Holz, Baustoffen, Anstrichmitteln	180	40	34	43	31	18	11	3	-	-	-	-	1241	1115
5154 GH m.Bauelem.a.Metall sow.Install.bed.	62	8	7	20	13	5	5	3	1	-	-	-	748	716
5155 GH m.chemischen Erzeugnissen	20	4	6	6	3	1	-	-	-	-	-	-	76	57
5156 GH m.sonstigen Halbwaren	20	7	5	3	4	1	-	-	-	-	-	-	72	56
5157 GH m.Altmaterial und Reststoffen	16	3	1	5	4	1	1	1	-	-	-	-	161	147

Tabelle A4: Arbeitsstätten und Beschäftigte nach Politischen Bezirken und Klassen der ÖNACE 1995

ÖNACE 1995	Arbeitsstätten insgesamt	davon mit ... unselbständig Beschäftigten										Beschäftigte insgesamt	darunter unselbst. Beschäftigte	
		0	1	2 - 4	5 - 9	10 - 19	20 - 49	50 - 99	100 - 199	200 - 499	500 - 999			1000 und mehr
516 GH m.Maschinen,Ausrüstungen u.Zubeh.	226	40	49	64	32	25	12	3	-	1	-	-	1725	1563
5161 GH m.Werkzeugmaschinen	5	2	1	1	1	-	-	-	-	-	-	-	12	10
5162 GH m.Baumaschinen	14	1	3	5	3	1	1	-	-	-	-	-	89	82
5164 GH m.Büromaschinen und -einrichtungen	49	8	13	15	5	5	3	-	-	-	-	-	252	220
5165 GH m.s.Masch., Ausrüstungen u. Zubeh.	117	22	25	30	19	14	4	3	-	-	-	-	839	757
5166 GH m.landwirtsch. Maschinen u.Geräten	41	7	7	13	4	5	4	-	-	1	-	-	533	494
517 Sonstiger Großhandel	65	24	17	13	7	3	1	-	-	-	-	-	212	162
5170 Sonstiger Großhandel	65	24	17	13	7	3	1	-	-	-	-	-	212	162
52 EH (o.Kfz,o.Tankst.), Rep.v.Gebr.g.	4266	1054	866	1296	603	317	100	19	10	1	-	-	21307	18283
521 EH m.W.versch. Art (in Verkaufsräumen)	646	86	79	135	127	172	34	9	4	-	-	-	6189	5807
5211 EH m.W.versch.Art:Schwerp.Nahrungsm.	561	69	63	108	117	165	27	8	4	-	-	-	5569	5251
5212 Sonstiger EH m.Waren verschiedener Art	85	17	16	27	10	7	7	1	-	-	-	-	620	556
522 Fach-EH m.Nahrungs-u.Genussm.,Getr.	483	100	163	170	42	5	3	-	-	-	-	-	1343	987
5221 EH m.Obst, Gemüse und Kartoffeln	32	16	5	10	1	-	-	-	-	-	-	-	82	36
5222 EH m.Fleisch u.Fleischw., Geflügel, Wild	101	8	47	32	10	3	1	-	-	-	-	-	286	256
5223 EH m.Fisch und Fischerzeugnissen	2	-	2	-	-	-	-	-	-	-	-	-	3	2
5224 EH m.Backwaren und Süßwaren	66	7	11	37	10	-	1	-	-	-	-	-	223	209
5225 EH m.Getränken	17	8	6	2	1	-	-	-	-	-	-	-	35	20
5226 EH m.Tabakwaren	213	52	77	73	11	-	-	-	-	-	-	-	526	307
5227 Sonst.Fach-EH m.Nahrungs-, Genussm.	52	9	15	16	9	2	1	-	-	-	-	-	188	157
523 Apotheken,Fach-EH m.med.,orthop.Artikel	360	41	42	159	76	35	7	-	-	-	-	-	1817	1628
5231 Apotheken	78	1	4	9	40	23	1	-	-	-	-	-	729	636
5232 EH m.medizinischen u.orthopäd.Artikeln	33	4	12	8	9	-	-	-	-	-	-	-	99	84
5233 EH m.kosm. Artikeln und Körperpflegem.	249	36	26	142	27	12	6	-	-	-	-	-	989	908
524 Sonst. Facheinzelh. (in Verkaufsräumen)	2466	613	529	807	348	97	55	10	6	1	-	-	11359	9557
5241 EH m.Textilien	131	39	37	43	11	1	-	-	-	-	-	-	322	227
5242 EH m.Bekleidung	526	84	105	221	81	23	10	2	-	-	-	-	2330	2034
5243 EH m.Schuhen und Lederwaren	161	20	29	52	49	8	3	-	-	-	-	-	717	647
5244 EH m.Möbeln und Hausrat a.n.g.	195	50	33	60	29	8	7	3	4	1	-	-	1756	1593
5245 EH m.elekt.Haushalts-, phonotechn. G.	177	46	44	57	22	5	2	1	-	-	-	-	679	524
5246 EH m.Metallwaren, Anstrichmitteln	213	62	37	49	25	16	19	4	1	-	-	-	1708	1532
5247 EH m.Büchern, Zeitschriften u.Zeitungen	106	19	23	31	26	6	1	-	-	-	-	-	456	390
5248 Facheinzelh. a.n.g.(in Verkaufsräumen)	957	293	221	294	105	30	13	-	1	-	-	-	3391	2610
525 EH m.Antiquitäten und Gebrauchtwaren	45	32	9	2	1	1	-	-	-	-	-	-	77	28
5250 EH m.Antiquitäten und Gebrauchtwaren	45	32	9	2	1	1	-	-	-	-	-	-	77	28
526 EH nicht in Verkaufsräumen	167	129	27	7	1	2	1	-	-	-	-	-	260	106
5261 Versandhandel	2	1	-	-	-	1	-	-	-	-	-	-	14	12
5262 EH an Verkaufsständen und auf Märkten	53	38	11	4	-	-	-	-	-	-	-	-	72	22
5263 Sonstiger EH nicht in Verkaufsräumen	112	90	16	3	1	1	1	-	-	-	-	-	174	72
527 Reparatur von Gebrauchsgütern	99	53	17	16	8	5	-	-	-	-	-	-	262	170
5271 Reparatur von Schuhen und Lederwaren	25	16	6	3	-	-	-	-	-	-	-	-	36	13
5272 Reparatur von elektr. Haushaltsgeräten	44	16	6	11	8	3	-	-	-	-	-	-	170	127
5273 Reparatur von Uhren und Schmuck	5	4	1	-	-	-	-	-	-	-	-	-	7	1
5274 Reparatur von sonst. Gebrauchsgütern	25	17	4	2	-	2	-	-	-	-	-	-	49	29
55 Beherbergungs- und Gaststättenw.	5390	2113	1306	1296	409	184	68	13	1	-	-	-	18752	12694
551 Hotels,Gasthöfe,Pensionen,Hotels garnis	2344	956	505	498	218	118	38	10	1	-	-	-	9668	6801
5511 Hotels, Gasthöfe und Pensionen	1859	640	396	445	212	117	38	10	1	-	-	-	8825	6505
5512 Hotels garnis	485	316	109	53	6	1	-	-	-	-	-	-	843	296
552 Sonstiges Beherbergungswesen	441	260	93	59	17	6	6	-	-	-	-	-	1046	636
5521 Jugendherbergen und Schutzhütten	83	52	17	8	3	2	1	-	-	-	-	-	195	117
5522 Campingplätze	73	27	18	21	5	2	-	-	-	-	-	-	204	127
5523 Beherbergungswesen a.n.g.	285	181	58	30	9	2	5	-	-	-	-	-	647	392
553 Restaurants, Gasthäuser, Cafehäuser	2397	828	651	682	158	54	21	3	-	-	-	-	7407	4824
5530 Restaurants, Gasthäuser, Cafehäuser	2397	828	651	682	158	54	21	3	-	-	-	-	7407	4824
554 Sonstiges Gaststättenwesen	135	43	34	41	14	2	1	-	-	-	-	-	415	272
5540 Sonstiges Gaststättenwesen	135	43	34	41	14	2	1	-	-	-	-	-	415	272

Tabelle A4: Arbeitsstätten und Beschäftigte nach Politischen Bezirken und Klassen der ÖNACE 1995

ÖNACE 1995	Arbeitsstätten insgesamt	davon mit ... unselbständig Beschäftigten											Beschäftigte insgesamt	darunter unselbst. Beschäftigte
		0	1	2 - 4	5 - 9	10 - 19	20 - 49	50 - 99	100 - 199	200 - 499	500 - 999	1000 und mehr		
555 Kantinen und Caterer	73	26	23	16	2	4	2	-	-	-	-	-	216	161
5551 Kantinen	65	24	21	15	2	3	-	-	-	-	-	-	152	100
5552 Caterer	8	2	2	1	-	1	2	-	-	-	-	-	64	61
60 Landverkehr,Transp. i. Rohrfernleit.	915	294	163	192	128	78	40	10	4	5	1	-	7990	7251
601 Eisenbahnen	45	-	1	6	10	12	6	2	3	4	1	-	2940	2940
6010 Eisenbahnen	45	-	1	6	10	12	6	2	3	4	1	-	2940	2940
602 Sonstiger Landverkehr	867	294	161	186	118	65	33	8	1	1	-	-	5002	4263
6021 Personenbeförd. im Linienverkehr z.Land	127	39	25	20	16	12	9	5	-	1	-	-	1332	1289
6022 Betrieb v.Taxis u. Mietwagen mit Fahrer	185	80	46	47	5	6	1	-	-	-	-	-	463	284
6023 Sonst. Personenbeförd. im Landverkehr	42	13	9	11	7	2	-	-	-	-	-	-	148	104
6024 Güterbeförderung im Straßenverkehr	513	162	81	108	90	45	23	3	1	-	-	-	3059	2586
603 Transport in Rohrfernleitungen	3	-	1	-	-	1	1	-	-	-	-	-	48	48
6030 Transport in Rohrfernleitungen	3	-	1	-	-	1	1	-	-	-	-	-	48	48
61 Schifffahrt	13	4	2	3	2	2	-	-	-	-	-	-	55	47
612 Binnenschifffahrt	13	4	2	3	2	2	-	-	-	-	-	-	55	47
6120 Binnenschifffahrt	13	4	2	3	2	2	-	-	-	-	-	-	55	47
62 Flugverkehr	9	1	2	2	1	2	-	1	-	-	-	-	116	112
621 Linienflugverkehr	4	-	-	1	-	2	-	1	-	-	-	-	101	101
6210 Linienflugverkehr	4	-	-	1	-	2	-	1	-	-	-	-	101	101
622 Gelegenheitsflugverkehr	5	1	2	1	1	-	-	-	-	-	-	-	15	11
6220 Gelegenheitsflugverkehr	5	1	2	1	1	-	-	-	-	-	-	-	15	11
63 Hilfs-u.Nebentät.f.d.Verk., Reisebür.	261	37	54	93	44	18	10	5	-	-	-	-	1512	1408
631 Frachtschlag und Lagerei	38	5	12	14	5	1	1	-	-	-	-	-	128	114
6312 Lagerei	38	5	12	14	5	1	1	-	-	-	-	-	128	114
632 Sonst. Hilfs-u.Nebentätigk. für d. Verkehr	27	5	5	12	2	1	-	2	-	-	-	-	173	160
6321 Sonst. Hilfstätigk. für d. Landverkehr	24	5	4	12	2	1	-	-	-	-	-	-	72	59
6323 Sonst. Hilfstätigk. für d. Luftfahrt	3	-	1	-	-	-	-	2	-	-	-	-	101	101
633 Reisebüros und Reiseveranstalter	134	22	31	50	22	6	2	1	-	-	-	-	542	488
6330 Reisebüros und Reiseveranstalter	134	22	31	50	22	6	2	1	-	-	-	-	542	488
634 Spedition, sonstige Verkehrsvermittlung	62	5	6	17	15	10	7	2	-	-	-	-	669	646
6340 Spedition, sonstige Verkehrsvermittlung	62	5	6	17	15	10	7	2	-	-	-	-	669	646
64 Nachrichtenübermittlung	292	13	26	97	90	37	20	4	2	3	-	-	3388	3368
641 Postdienste und private Kurierdienste	239	11	21	84	75	30	13	2	1	2	-	-	2341	2326
6411 Postdienste	216	1	18	82	72	28	11	1	1	2	-	-	2127	2127
6412 Private Kurierdienste	23	10	3	2	3	2	2	1	-	-	-	-	214	199
642 Fernmeldedienste	53	2	5	13	15	7	7	2	1	1	-	-	1047	1042
6420 Fernmeldedienste	53	2	5	13	15	7	7	2	1	1	-	-	1047	1042
65 Kreditwesen	394	1	43	132	123	52	31	7	2	3	-	-	4498	4498
651 Zentralbanken und Kreditinstitute	387	1	40	132	120	51	31	7	2	3	-	-	4462	4462
6511 Zentralbanken	1	-	-	-	-	1	-	-	-	-	-	-	12	12
6512 Kreditinstitute (o.Spezialkreditinst.)	386	1	40	132	120	50	31	7	2	3	-	-	4450	4450
652 Sonstige Finanzierungsinstitutionen	7	-	3	-	3	1	-	-	-	-	-	-	36	36
6522 Spezialkreditinstitute	1	-	-	-	1	-	-	-	-	-	-	-	6	6
6523 Finanzierungsinstitutionen a.n.g.	6	-	3	-	2	1	-	-	-	-	-	-	30	30
66 Versicherungswesen	138	-	7	32	41	31	23	2	2	-	-	-	1933	1933
660 Versicherungswesen	138	-	7	32	41	31	23	2	2	-	-	-	1933	1933
6601 Lebensversicherung	16	-	-	6	7	2	1	-	-	-	-	-	120	120
6603 Sonstiges Versicherungswesen	122	-	7	26	34	29	22	2	2	-	-	-	1813	1813
67 M.d.Kredit-u.Vers.w.verbund.Tätigk.	397	246	68	62	14	5	1	1	-	-	-	-	808	445
671 Mit dem Kreditwesen verbund.Tätigkeiten	37	21	8	5	2	-	-	1	-	-	-	-	116	89
6712 Effektenvermittlung und -verwaltung	12	6	3	3	-	-	-	-	-	-	-	-	22	13
6713 Sonst.m.d.Kreditw. verbund.Tätigkeiten	25	15	5	2	2	-	-	1	-	-	-	-	94	76

Tabelle A4: Arbeitsstätten und Beschäftigte nach Politischen Bezirken und Klassen der ÖNACE 1995

ÖNACE 1995	Arbeitsstätten insgesamt	davon mit ... unselbständig Beschäftigten											Beschäftigte insgesamt	darunter unselbst. Beschäftigte
		0	1	2 - 4	5 - 9	10 - 19	20 - 49	50 - 99	100 - 199	200 - 499	500 - 999	1000 und mehr		
672 Mit d. Versicherungsw. verbund. Tätigk.	360	225	60	57	12	5	1	-	-	-	-	-	692	356
6720 Mit d. Versicherungsw. verbund. Tätigk.	360	225	60	57	12	5	1	-	-	-	-	-	692	356
70 Realitätenwesen	377	166	93	66	25	14	9	4	-	-	-	-	1424	1142
701 Kauf und Verkauf von Realitäten	67	19	18	17	9	3	-	1	-	-	-	-	263	223
7011 Erschließung von Grundstücken	48	10	16	10	8	3	-	1	-	-	-	-	223	197
7012 Kauf und Verkauf von Realitäten	19	9	2	7	1	-	-	-	-	-	-	-	40	26
702 Vermietung von Realitäten	135	72	30	11	7	5	7	3	-	-	-	-	681	583
7020 Vermietung u. Verpachtung v. Realitäten	135	72	30	11	7	5	7	3	-	-	-	-	681	583
703 Vermittlung u. Verwaltung von Realitäten	175	75	45	38	9	6	2	-	-	-	-	-	480	336
7031 Vermittlung von Realitäten	126	61	30	24	7	3	1	-	-	-	-	-	296	186
7032 Verwaltung von Realitäten	49	14	15	14	2	3	1	-	-	-	-	-	184	150
71 Vermiet. bewegl. Sachen o. Bed. pers.	123	42	28	36	9	6	2	-	-	-	-	-	372	297
711 Vermiet. v. Kraftwagen bis 3,5t G.gew.	24	6	5	7	4	1	1	-	-	-	-	-	95	83
7110 Vermiet. v. Kraftwagen bis 3,5t G.gew.	24	6	5	7	4	1	1	-	-	-	-	-	95	83
712 Vermietung v. sonstigen Verkehrsmitteln	8	3	2	2	-	1	-	-	-	-	-	-	24	18
7121 Vermietung v. Landfahrzeugen (o. Kfz)	6	3	1	1	-	1	-	-	-	-	-	-	20	14
7123 Vermietung v. Luftfahrzeugen	2	-	1	1	-	-	-	-	-	-	-	-	4	4
713 Vermietung v. Maschinen und Geräten	26	5	5	11	4	-	1	-	-	-	-	-	105	87
7131 Vermietung v. lw. Maschinen u. Geräten	3	1	-	2	-	-	-	-	-	-	-	-	7	6
7132 Vermietung v. Baumaschinen u. -geräten	10	1	3	4	1	-	1	-	-	-	-	-	53	46
7133 Vermietung v. Bürom., Datenverarb. ger.	2	2	-	-	-	-	-	-	-	-	-	-	3	-
7134 Vermietung v. sonst. Masch. u. Geräten	11	1	2	5	3	-	-	-	-	-	-	-	42	35
714 Vermietung v. Gebrauchsgütern a.n.g.	65	28	16	16	1	4	-	-	-	-	-	-	148	109
7140 Vermietung v. Gebrauchsgütern a.n.g.	65	28	16	16	1	4	-	-	-	-	-	-	148	109
72 Datenverarbeitung u. Datenbanken	451	267	67	58	33	14	8	2	1	1	-	-	1815	1400
721 Hardwareberatung	1	-	1	-	-	-	-	-	-	-	-	-	2	1
7210 Hardwareberatung	1	-	1	-	-	-	-	-	-	-	-	-	2	1
722 Softwarehäuser	152	74	21	24	18	8	5	1	1	-	-	-	855	709
7220 Softwarehäuser	152	74	21	24	18	8	5	1	1	-	-	-	855	709
723 Datenverarbeitungsdienste	257	174	37	26	10	5	3	1	-	1	-	-	854	617
7230 Datenverarbeitungsdienste	257	174	37	26	10	5	3	1	-	1	-	-	854	617
724 Datenbanken	1	-	1	-	-	-	-	-	-	-	-	-	1	1
7240 Datenbanken	1	-	1	-	-	-	-	-	-	-	-	-	1	1
725 Rep. v. Büromasch., Datenverarb. geräten	20	5	6	6	3	-	-	-	-	-	-	-	51	38
7250 Rep. v. Büromasch., Datenverarb. geräten	20	5	6	6	3	-	-	-	-	-	-	-	51	38
726 Sonst. m. d. Datenverarb. verbund. Tätigk.	20	14	1	2	2	1	-	-	-	-	-	-	52	34
7260 Sonst. m. d. Datenverarb. verbund. Tätigk.	20	14	1	2	2	1	-	-	-	-	-	-	52	34
73 Forschung und Entwicklung	15	3	-	7	3	1	1	-	-	-	-	-	94	91
731 F&E: Natur-, Agrarwissensch. u. Medizin	7	2	-	3	1	1	-	-	-	-	-	-	29	28
7310 F&E: Natur-, Agrarwissensch. u. Medizin	7	2	-	3	1	1	-	-	-	-	-	-	29	28
732 F&E: Rechts-, Wirtsch.- u. Sozialwissen.	8	1	-	4	2	-	1	-	-	-	-	-	65	63
7320 F&E: Rechts-, Wirtsch.- u. Sozialwissen.	8	1	-	4	2	-	1	-	-	-	-	-	65	63
74 Erbring. v. unternehmensbez. Dienstl.	2469	1042	410	543	281	111	55	12	10	5	-	-	12783	10498
741 Rechts-, Steuer- u. Unternehmensberat.	870	306	135	234	136	49	9	1	-	-	-	-	3435	2598
7411 Rechtsberatung	216	8	28	115	59	6	-	-	-	-	-	-	1073	811
7412 Wirtschaftsprüfung und Steuerberatung	292	106	35	52	62	31	6	-	-	-	-	-	1413	1142
7413 Markt- und Meinungsforschung	5	4	-	1	-	-	-	-	-	-	-	-	6	2
7414 Unternehmens- u. Public-Relations-Berat.	270	166	51	39	11	3	-	-	-	-	-	-	510	253
7415 Beteiligungsgesellschaften	87	22	21	27	4	9	3	1	-	-	-	-	433	390
742 Architektur- und Ingenieurbüros	611	240	132	131	62	34	11	1	-	-	-	-	2371	1753
7420 Architektur- und Ingenieurbüros	611	240	132	131	62	34	11	1	-	-	-	-	2371	1753
743 Techn., physikal. u. chem. Untersuchung	110	56	15	22	8	3	4	-	1	1	-	-	837	732
7430 Techn., physikal. u. chem. Untersuchung	110	56	15	22	8	3	4	-	1	1	-	-	837	732

Tabelle A4: Arbeitsstätten und Beschäftigte nach Politischen Bezirken und Klassen der ÖNACE 1995

ÖNACE 1995	Arbeitsstätten insgesamt	davon mit ... unselbständig Beschäftigten											Beschäftigte insgesamt	darunter unselbst. Beschäftigte
		0	1	2 - 4	5 - 9	10 - 19	20 - 49	50 - 99	100 - 199	200 - 499	500 - 999	1000 und mehr		
744 Werbewesen	257	151	42	36	17	5	5	1	-	-	-	-	740	512
7440 Werbewesen	257	151	42	36	17	5	5	1	-	-	-	-	740	512
745 Gewerbsm. Vermittlung v. Arbeitskräften	57	3	11	7	6	8	11	6	3	2	-	-	1827	1800
7450 Vermittl.u.Überlass. v. Arbeitskräften	57	3	11	7	6	8	11	6	3	2	-	-	1827	1800
746 Detekteien- und Schutzdienste	26	8	2	8	4	1	1	-	2	-	-	-	325	310
7460 Detekteien- und Schutzdienste	26	8	2	8	4	1	1	-	2	-	-	-	325	310
747 Reinigungsgewerbe	101	10	15	39	21	2	5	3	4	2	-	-	2074	1993
7470 Reinigungsgewerbe	101	10	15	39	21	2	5	3	4	2	-	-	2074	1993
748 Erbring.v. s. unternehmensbez. Dienstl.	437	268	58	66	27	9	9	-	-	-	-	-	1174	800
7481 Fotoateliers und Fotolabors	48	28	6	12	2	-	-	-	-	-	-	-	99	52
7482 Abfüll- und Verpackungsgewerbe	1	-	-	1	-	-	-	-	-	-	-	-	2	2
7483 Schreib-u.Übers.büros,Photokopieranst.	96	67	12	10	4	3	-	-	-	-	-	-	189	98
7484 Erbr.v.unternehmensbez.Dienstl. a.n.g.	292	173	40	43	21	6	9	-	-	-	-	-	884	648
75 Öffentl. Verwaltung, Sozialversich.	525	-	24	60	148	133	100	29	21	9	1	-	14223	14223
751 Öffentliche Verwaltung	323	-	17	44	79	87	62	17	13	4	-	-	7923	7923
7511 Allgemeine öffentliche Verwaltung	214	-	4	15	59	65	45	12	10	4	-	-	6037	6037
7512 Öff.Verwaltung:Gesundh.,Bildung,Kultur	35	-	4	10	3	6	7	4	1	-	-	-	815	815
7513 Wirtschaftsförderung u. -ordnung	72	-	9	18	16	16	10	1	2	-	-	-	1064	1064
7514 S.m.d. öff.Verwaltung verbund. Tätigk.	2	-	-	1	1	-	-	-	-	-	-	-	7	7
752 Auswärt. Angelegenh., Landesverteid.	177	-	7	14	66	41	30	7	7	4	1	-	5062	5062
7522 Landesverteidigung	25	-	1	2	4	4	4	3	4	2	1	-	1973	1973
7523 Justiz	15	-	-	1	4	2	4	2	2	-	-	-	612	612
7524 Öffentliche Sicherheit und Ordnung	129	-	2	10	58	34	21	1	1	2	-	-	2346	2346
7525 Feuerwehr	8	-	4	1	-	1	1	1	-	-	-	-	131	131
753 Sozialversicherung	25	-	-	2	3	5	8	5	1	1	-	-	1238	1238
7530 Sozialversicherung	25	-	-	2	3	5	8	5	1	1	-	-	1238	1238
80 Unterrichtswesen	993	57	36	214	280	191	163	41	10	1	-	-	14629	14512
801 Kindergärten, Volksschulen	629	5	18	181	240	147	38	-	-	-	-	-	5168	5163
8010 Kindergärten, Volksschulen	629	5	18	181	240	147	38	-	-	-	-	-	5168	5163
802 Weiterführende Schulen	206	-	2	6	12	24	113	41	8	-	-	-	7716	7716
8021 Allgemeinbildende weiterfüh. Schulen	143	-	-	4	7	13	89	26	4	-	-	-	5215	5215
8022 Berufsbildende weiterführende Schulen	63	-	2	2	5	11	24	15	4	-	-	-	2501	2501
803 Hochschulen	9	-	1	-	-	3	2	-	2	1	-	-	817	817
8030 Hochschulen	9	-	1	-	-	3	2	-	2	1	-	-	817	817
804 Erwachsenenbildung u. sonst. Unterricht	149	52	15	27	28	17	10	-	-	-	-	-	928	816
8041 Fahrschulen	29	4	-	6	14	5	-	-	-	-	-	-	215	182
8042 Erwachsenenbildung u. Unterricht a.n.g.	120	48	15	21	14	12	10	-	-	-	-	-	713	634
85 Gesundheits-, Veterinär- u. Sozialw.	1748	464	290	643	190	70	55	18	8	7	1	2	18500	17073
851 Gesundheitswesen	1376	396	213	562	133	33	15	7	7	7	1	2	14970	13725
8511 Krankenhäuser	32	-	-	2	6	5	1	2	6	7	1	2	9847	9847
8512 Arztpraxen (ohne Zahnarztpraxen)	873	244	156	398	58	14	3	-	-	-	-	-	2730	1899
8513 Zahnarztpraxen	233	11	25	130	62	5	-	-	-	-	-	-	1063	836
8514 Gesundheitswesen a.n.g.	238	141	32	32	7	9	11	5	1	-	-	-	1330	1143
852 Veterinärwesen	122	53	44	21	3	1	-	-	-	-	-	-	257	131
8520 Veterinärwesen	122	53	44	21	3	1	-	-	-	-	-	-	257	131
853 Sozialwesen	250	15	33	60	54	36	40	11	1	-	-	-	3273	3217
8531 Heime (o.Fremden-,Erholungs-u.Ferienh.)	95	3	10	17	15	18	26	6	-	-	-	-	1661	1622
8532 Sozialwesen a.n.g.	155	12	23	43	39	18	14	5	1	-	-	-	1612	1595
90 Abwasser- u.Abfallbes.u.s.Entsorg.	86	13	19	15	20	9	6	3	-	1	-	-	1019	987
900 Abwasser- u.Abfallbes.u.s.Entsorg.	86	13	19	15	20	9	6	3	-	1	-	-	1019	987
9000 Abwasser- u.Abfallbes.u.s.Entsorg.	86	13	19	15	20	9	6	3	-	1	-	-	1019	987
91 Interessenvertretungen, Vereine	321	5	131	107	44	20	7	3	4	-	-	-	1843	1843
911 Wirtschaftsverbände, Berufsorganisat.	36	-	4	12	10	7	1	-	2	-	-	-	438	438
9111 Wirtschafts- und Arbeitgeberverbände	28	-	3	8	7	7	1	-	2	-	-	-	410	410
9112 Berufsorganisationen	8	-	1	4	3	-	-	-	-	-	-	-	28	28

Tabelle A4: Arbeitsstätten und Beschäftigte nach Politischen Bezirken und Klassen der ÖNACE 1995

ÖNACE 1995	Arbeitsstätten insgesamt	davon mit ... unselbständig Beschäftigten										Beschäftigte insgesamt	darunter unselbst. Beschäftigte	
		0	1	2 - 4	5 - 9	10 - 19	20 - 49	50 - 99	100 - 199	200 - 499	500 - 999			1000 und mehr
912 Arbeitnehmervereinigungen	22	-	1	12	5	1	1	1	1	-	-	-	294	294
9120 Arbeitnehmervereinigungen	22	-	1	12	5	1	1	1	1	-	-	-	294	294
913 Kirchl. Vereinigungen, polit. Parteien	263	5	126	83	29	12	5	2	1	-	-	-	1111	1111
9131 Kirchl.u.sonst.religiöse Vereinigungen	150	2	79	52	11	4	-	2	-	-	-	-	478	478
9132 Politische Parteien	28	2	14	8	1	2	1	-	-	-	-	-	99	99
9133 Sonst.Interessenvertr.u.Vereine a.n.g.	85	1	33	23	17	6	4	-	1	-	-	-	534	534
92 Kultur, Sport und Unterhaltung	710	342	132	141	58	22	12	-	2	1	-	-	2657	2101
921 Filmherstellung, -verleih, Kinos	70	36	11	16	4	3	-	-	-	-	-	-	196	127
9211 Film- und Videoherstellung	56	35	7	11	3	-	-	-	-	-	-	-	115	56
9212 Filmverleih und Videoprogrammanbieter	5	1	1	1	1	1	-	-	-	-	-	-	29	23
9213 Lichtspieltheater (Kinos)	9	-	3	4	-	2	-	-	-	-	-	-	52	48
922 Hörfunk- und Fernsehanstalten	10	1	2	2	3	-	1	-	1	-	-	-	251	246
9220 Hörfunk- und Fernsehanstalten	10	1	2	2	3	-	1	-	1	-	-	-	251	246
923 Erbr.v.s. kultur. u. unterh. Leistungen	208	144	28	25	7	1	2	-	-	1	-	-	663	457
9231 Künstler. u. schriftst. Tätigkeiten	132	103	15	8	3	1	1	-	-	1	-	-	464	341
9232 Betrieb u.techn.Hilfsdienste f.kult.L.	38	28	2	5	3	-	-	-	-	-	-	-	72	32
9233 Schaustellergewerbe u. Vergnügungsp.	18	4	4	9	1	-	-	-	-	-	-	-	55	38
9234 Erbring.v.kult.u.unterhalt.Leist.a.n.g.	20	9	7	3	-	-	1	-	-	-	-	-	72	46
924 Korrespondenz- und Nachrichtenbüros	45	36	5	2	1	-	1	-	-	-	-	-	76	35
9240 Korrespondenz- und Nachrichtenbüros	45	36	5	2	1	-	1	-	-	-	-	-	76	35
925 Bibliotheken, Museen, zoolog. Gärten	40	4	10	7	10	7	2	-	-	-	-	-	260	249
9251 Bibliotheken und Archive	2	-	1	-	-	1	-	-	-	-	-	-	19	19
9252 Museen und Denkmalschutz	25	1	7	5	6	4	2	-	-	-	-	-	177	174
9253 Botanische und zoologische Gärten	13	3	2	2	4	2	-	-	-	-	-	-	64	56
926 Sport	252	96	59	60	20	11	6	-	-	-	-	-	831	655
9261 Betrieb von Sportanlagen	145	42	36	41	15	9	2	-	-	-	-	-	497	415
9262 Erbringung v.sonst.Dienstl. des Sports	107	54	23	19	5	2	4	-	-	-	-	-	334	240
927 Erbr.s.Dienstl.f.Unterhalt., Erholung	85	25	17	29	13	-	-	-	1	-	-	-	380	332
9271 Spiel-, Wett- und Lotteriewesen	49	6	10	22	10	-	-	-	1	-	-	-	308	286
9272 Erbring.v.sonst.Dienstl.f.Unterh.a.n.g.	36	19	7	7	3	-	-	-	-	-	-	-	72	46
93 Erbring. v. sonst. Dienstleistungen	910	266	153	328	129	24	5	3	1	1	-	-	3703	2950
930 Erbring. v. sonst. Dienstleistungen	910	266	153	328	129	24	5	3	1	1	-	-	3703	2950
9301 Wäscherei und chemische Reinigung	80	15	18	33	9	2	1	1	1	-	-	-	459	403
9302 Friseure, Kosmetiker, Fußpfleger	558	120	79	251	93	15	-	-	-	-	-	-	2041	1567
9303 Bestattungswesen	33	6	8	8	9	1	1	-	-	-	-	-	132	119
9304 Bäder, Saunas, Solarien u.ä.	182	89	35	29	18	5	3	2	-	1	-	-	967	812
9305 Erbringung von Dienstleistungen a.n.g.	57	36	13	7	-	1	-	-	-	-	-	-	104	49

201 Klagenfurt (Stadt)

zusammen	6184	1555	1059	1649	897	494	329	102	66	30	2	1	63618	59062
14 Gew.v.Steinen u.Erden;sonst.Bergb.	2	-	1	-	-	1	-	-	-	-	-	-	18	17
142 Gewinnung von Kies, Sand, Ton u. Kaolin	2	-	1	-	-	1	-	-	-	-	-	-	18	17
1421 Gewinnung von Kies und Sand	2	-	1	-	-	1	-	-	-	-	-	-	18	17
15 H.v.Nahr.- u.Genussm.; Getränken	69	3	9	29	10	8	4	3	3	-	-	-	1001	967
151 Schlachthäuser und Fleischverarbeitung	24	2	2	13	4	2	-	-	1	-	-	-	208	195
1511 Schlachthäuser (o.Geflügelschlächt.)	5	-	1	1	1	2	-	-	-	-	-	-	36	32
1513 Fleischverarbeitung	19	2	1	12	3	-	-	-	1	-	-	-	172	163
153 Obst- und Gemüseverarbeitung	2	-	-	-	-	-	1	-	1	-	-	-	202	201
1532 H.v.Frucht- und Gemüsesäften	1	-	-	-	-	-	-	-	1	-	-	-	160	160
1533 Verarb. von Obst und Gemüse a.n.g.	1	-	-	-	-	-	1	-	-	-	-	-	42	41
155 Milchverarbeitung, H.v.Speiseeis	2	-	1	-	-	-	-	1	-	-	-	-	66	66
1551 Milchverarbeitung	2	-	1	-	-	-	-	1	-	-	-	-	66	66
156 Mahl- u.Schälmaschinen, H.v.Stärke u.-erz.	2	-	1	-	-	1	-	-	-	-	-	-	23	20
1561 Mahl- und Schälmaschinen	2	-	1	-	-	1	-	-	-	-	-	-	23	20

Tabelle A4: Arbeitsstätten und Beschäftigte nach Politischen Bezirken und Klassen der ÖNACE 1995

ÖNACE 1995	Arbeitsstätten insgesamt	davon mit ... unselbständig Beschäftigten											Beschäftigte insgesamt	darunter unselbst. Beschäftigte	
		0	1	2 - 4	5 - 9	10 - 19	20 - 49	50 - 99	100 - 199	200 - 499	500 - 999	1000 und mehr			
157 H.v.Futtermitteln	1	-	1	-	-	-	-	-	-	-	-	-	-	1	1
1571 H.v.Futtermitteln für Nutztiere	1	-	1	-	-	-	-	-	-	-	-	-	-	1	1
158 H.v.sonstigen Nahrungs- u.Genussmitteln	33	1	4	15	6	4	2	-	1	-	-	-	-	342	325
1581 H.v.Backwaren (ohne Dauerbackwaren)	30	1	4	14	5	4	1	-	1	-	-	-	-	285	270
1584 H.v.Süßwaren (ohne Dauerbackwaren)	1	-	-	1	-	-	-	-	-	-	-	-	-	5	4
1585 H.v.Teigwaren	1	-	-	-	1	-	-	-	-	-	-	-	-	7	6
1589 H.v.sonst.Nahrungs- u.Genussm. a.n.g.	1	-	-	-	-	-	1	-	-	-	-	-	-	45	45
159 Getränkeherstellung	5	-	-	1	-	1	1	2	-	-	-	-	-	159	159
1591 H.v.Spirituosen	2	-	-	1	-	-	1	-	-	-	-	-	-	35	35
1596 H.v.Bier	2	-	-	-	-	1	-	1	-	-	-	-	-	71	71
1598 Gew.u. Abfüllung natürl. Mineralwässer	1	-	-	-	-	-	-	1	-	-	-	-	-	53	53
17 H.v.Textilien u.Textilwaren (o. Bekl.)	10	3	3	2	2	-	-	-	-	-	-	-	-	35	26
173 Textilveredlung	1	-	-	-	1	-	-	-	-	-	-	-	-	8	8
1730 Textilveredlung	1	-	-	-	1	-	-	-	-	-	-	-	-	8	8
174 H.v.konfekt. Textilwaren (o.Bekleidung)	6	1	2	2	1	-	-	-	-	-	-	-	-	22	17
1740 H.v.konfekt. Textilwaren (o.Bekleidung)	6	1	2	2	1	-	-	-	-	-	-	-	-	22	17
175 H.v.sonst. Textilwaren (o.Maschenw.)	2	1	1	-	-	-	-	-	-	-	-	-	-	4	1
1751 H.v.Teppichen	1	-	1	-	-	-	-	-	-	-	-	-	-	3	1
1754 H.v.Stickereien u.v.sonst.Textilwaren	1	1	-	-	-	-	-	-	-	-	-	-	-	1	-
176 H.v.gewirktem und gestricktem Stoff	1	1	-	-	-	-	-	-	-	-	-	-	-	1	-
1760 H.v.gewirktem und gestricktem Stoff	1	1	-	-	-	-	-	-	-	-	-	-	-	1	-
18 H.v.Bekleidung	21	10	2	7	1	1	-	-	-	-	-	-	-	63	46
181 H.v.Lederbekleidung	1	-	-	-	1	-	-	-	-	-	-	-	-	7	7
1810 H.v.Lederbekleidung	1	-	-	-	1	-	-	-	-	-	-	-	-	7	7
182 H.v.Bekleidung (ohne Lederbekleidung)	19	10	1	7	-	1	-	-	-	-	-	-	-	54	38
1822 H.v.sonstiger Oberbekleidung	18	9	1	7	-	1	-	-	-	-	-	-	-	53	38
1824 H.v.sonst. Bekleidung und Bekl.zubehör	1	1	-	-	-	-	-	-	-	-	-	-	-	1	-
183 Zuricht.u.Färben v.Fellen,H.v.Pelzwaren	1	-	1	-	-	-	-	-	-	-	-	-	-	2	1
1830 Zurichtung von Fellen, H.v.Pelzwaren	1	-	1	-	-	-	-	-	-	-	-	-	-	2	1
19 Ledererzeugung und -verarbeitung	8	3	1	2	1	-	-	1	-	-	-	-	-	103	96
191 Ledererzeugung	1	-	-	-	1	-	-	-	-	-	-	-	-	7	6
1910 Ledererzeugung	1	-	-	-	1	-	-	-	-	-	-	-	-	7	6
192 Lederverarbeitung (o.H.v.Lederbekl.)	7	3	1	2	-	-	-	1	-	-	-	-	-	96	90
1920 Lederverarbeitung (o.H.v.Lederbekl.)	7	3	1	2	-	-	-	1	-	-	-	-	-	96	90
20 Be- u. Verarb. v. Holz (o.H.v.Möbeln)	25	8	4	3	5	3	2	-	-	-	-	-	-	171	151
201 Säge-, Hobel- und Holzimprägnierwerke	3	1	-	-	-	1	1	-	-	-	-	-	-	40	40
2010 Säge-, Hobel- und Holzimprägnierwerke	3	1	-	-	-	1	1	-	-	-	-	-	-	40	40
203 H.v.Konstruktionsteilen aus Holz	15	4	3	3	2	2	1	-	-	-	-	-	-	105	92
2030 H.v.Konstruktionsteilen aus Holz	15	4	3	3	2	2	1	-	-	-	-	-	-	105	92
205 H.v.Holzw. a.n.g., H.v.Flecht- u.Korbw.	7	3	1	-	3	-	-	-	-	-	-	-	-	26	19
2051 H.v.Holzwaren a.n.g.,Veredl.v.Holzw.	7	3	1	-	3	-	-	-	-	-	-	-	-	26	19
21 H.u.Verarbeitung v. Papier u. Pappe	1	-	-	-	-	-	1	-	-	-	-	-	-	38	38
212 Papier-, Karton- und Pappeverarbeitung	1	-	-	-	-	-	1	-	-	-	-	-	-	38	38
2121 H.v.Wellpapier und -pappe	1	-	-	-	-	-	1	-	-	-	-	-	-	38	38
22 Verlagsw., Druckerei,Vervielfältig.	51	12	5	14	8	3	4	4	1	-	-	-	-	698	666
221 Verlagswesen	24	8	4	6	3	1	1	1	-	-	-	-	-	185	172
2211 Buchverlag und Musikverlag	5	2	1	1	1	-	-	-	-	-	-	-	-	15	12
2212 Zeitungsverlag	5	-	2	2	-	-	-	1	-	-	-	-	-	89	87
2213 Zeitschriftenverlag	10	3	1	2	2	1	1	-	-	-	-	-	-	75	69
2214 Verlag von bespielten Tonträgern	1	1	-	-	-	-	-	-	-	-	-	-	-	1	-
2215 Sonstiges Verlagswesen	3	2	-	1	-	-	-	-	-	-	-	-	-	5	4

Tabelle A4: Arbeitsstätten und Beschäftigte nach Politischen Bezirken und Klassen der ÖNACE 1995

ÖNACE 1995	Arbeitsstätten insgesamt	davon mit ... unselbständig Beschäftigten											Beschäftigte insgesamt	darunter unselbst. Beschäftigte
		0	1	2 - 4	5 - 9	10 - 19	20 - 49	50 - 99	100 - 199	200 - 499	500 - 999	1000 und mehr		
222 Druckerei	27	4	1	8	5	2	3	3	1	-	-	-	513	494
2221 Zeitungsdruckerei	1	-	-	-	-	-	-	1	-	-	-	-	72	72
2222 Druckerei (ohne Zeitungsdruckerei)	17	3	-	5	4	-	3	1	1	-	-	-	319	308
2223 Buchbinderei u. and. Druckweiterverarb.	3	-	1	2	-	-	-	-	-	-	-	-	9	7
2224 Satzherstellung und Reproduktion	4	1	-	1	1	1	-	-	-	-	-	-	27	21
2225 Sonstige Druckereien	2	-	-	-	-	1	-	1	-	-	-	-	86	86
23 Kokerei, Mineralölverarbeitung	1	-	1	-	-	-	-	-	-	-	-	-	1	1
232 Mineralölverarbeitung	1	-	1	-	-	-	-	-	-	-	-	-	1	1
2320 Mineralölverarbeitung	1	-	1	-	-	-	-	-	-	-	-	-	1	1
24 H.v.Chemikalien u. chem. Erzeugn.	14	1	1	2	4	4	2	-	-	-	-	-	127	122
241 H.v.chemischen Grundstoffen	3	-	1	-	1	-	1	-	-	-	-	-	27	26
2411 H.v.Industriegasen	2	-	-	-	1	-	1	-	-	-	-	-	26	25
2413 H.v.s. anorgan. Grundstoffen u.Chemik.	1	-	1	-	-	-	-	-	-	-	-	-	1	1
243 H.v.Anstrichm., Druckfarben und Kitten	4	-	-	1	2	1	-	-	-	-	-	-	27	26
2430 H.v.Anstrichm., Druckfarben und Kitten	4	-	-	1	2	1	-	-	-	-	-	-	27	26
244 H.v.pharmazeutischen Erzeugnissen	2	-	-	-	1	1	-	-	-	-	-	-	17	17
2441 H.v.pharmazeutischen Grundstoffen	1	-	-	-	-	1	-	-	-	-	-	-	10	10
2442 H.v.pharmazeutischen Spezialitäten	1	-	-	-	1	-	-	-	-	-	-	-	7	7
245 H.v.Wasch-,Reinigungs-u.Körperpflegem.	2	1	-	-	-	1	-	-	-	-	-	-	13	11
2451 H.v.Seifen, Wasch-, Reinigungsmitteln	1	-	-	-	-	1	-	-	-	-	-	-	12	11
2452 H.v.Duft- und Körperpflegemitteln	1	1	-	-	-	-	-	-	-	-	-	-	1	-
246 H.v.sonstigen chemischen Erzeugnissen	3	-	-	1	-	1	1	-	-	-	-	-	43	42
2464 H.v.fotochemischen Erzeugnissen	1	-	-	-	-	-	1	-	-	-	-	-	24	23
2466 H.v.sonstigen chem.Erzeugnissen a.n.g.	2	-	-	1	-	1	-	-	-	-	-	-	19	19
25 H.v.Gummi- und Kunststoffwaren	15	1	1	5	3	1	1	1	2	-	-	-	418	413
252 H.v.Kunststoffwaren	15	1	1	5	3	1	1	1	2	-	-	-	418	413
2521 H.v.Platten, Folien etc. a. Kunststoff	1	-	-	-	1	-	-	-	-	-	-	-	5	5
2522 H.v.Verpackungsmitteln aus Kunststoff	1	-	-	-	-	-	-	-	1	-	-	-	143	143
2523 H.v.Baubedarfsartikeln aus Kunststoff	5	1	-	3	1	-	-	-	-	-	-	-	15	14
2524 H.v.sonstigen Kunststoffwaren	8	-	1	2	1	1	1	1	1	-	-	-	255	251
26 H.u.Bea.v.Glas,H.v.W.a.Stein.u.Erden	25	6	2	8	3	1	2	1	2	-	-	-	429	416
261 H.u.Bearbeitung von Glas	3	2	-	-	-	-	-	-	1	-	-	-	104	102
2612 Veredlung und Bearbeitung v.Flachglas	2	1	-	-	-	-	-	-	1	-	-	-	103	102
2613 H.v.Hohlglas	1	1	-	-	-	-	-	-	-	-	-	-	1	-
262 Keramik (ohne Ziegelei und Baukeramik)	5	3	-	1	-	1	-	-	-	-	-	-	22	18
2621 H.v.keramischen Haushaltswaren	4	3	-	-	-	1	-	-	-	-	-	-	18	15
2625 H.v.keramischen Erzeugnissen a.n.g.	1	-	-	1	-	-	-	-	-	-	-	-	4	3
265 H.v.Zement, Kalk und gebranntem Gips	1	-	-	-	-	-	1	-	-	-	-	-	29	29
2651 H.v.Zement	1	-	-	-	-	-	1	-	-	-	-	-	29	29
266 H.v.Erzeugn.a.Beton, Zement u.Gips	7	-	2	-	2	-	1	1	1	-	-	-	244	243
2661 H.v.Betonzeugnissen für den Bau	4	-	1	-	-	-	1	1	1	-	-	-	226	225
2663 H.v.Transportbeton	2	-	-	-	2	-	-	-	-	-	-	-	17	17
2664 H.v.Mörtel	1	-	1	-	-	-	-	-	-	-	-	-	1	1
267 Be- und Verarb. v. Natursteinen a.n.g.	9	1	-	7	1	-	-	-	-	-	-	-	30	24
2670 Be- und Verarb. v. Natursteinen a.n.g.	9	1	-	7	1	-	-	-	-	-	-	-	30	24
27 Metallerzeugung und -bearbeitung	2	-	1	-	-	-	-	1	-	-	-	-	57	57
274 Erz. u. erste Bearbeit.v.NE-Metallen	1	-	1	-	-	-	-	-	-	-	-	-	1	1
2741 Erz.u.erste Bearbeitung v.Edelmetallen	1	-	1	-	-	-	-	-	-	-	-	-	1	1
275 Gießereiindustrie	1	-	-	-	-	-	-	1	-	-	-	-	56	56
2753 Leichtmetallgießerei	1	-	-	-	-	-	-	1	-	-	-	-	56	56
28 H.v.Metallerzeugnissen	52	17	3	11	11	2	7	1	-	-	-	-	462	412
281 Stahl- und Leichtmetallbau	16	-	2	2	4	2	5	1	-	-	-	-	297	283
2811 H.v.Stahl-u.Leichtmetallkonstruktionen	9	-	1	1	2	1	4	-	-	-	-	-	148	140
2812 H.v.Ausbauelem.a.Stahl u.Leichtmetall	7	-	1	1	2	1	1	1	-	-	-	-	149	143

Tabelle A4: Arbeitsstätten und Beschäftigte nach Politischen Bezirken und Klassen der ÖNACE 1995

ÖNACE 1995	Arbeitsstätten insgesamt	davon mit ... unselbständig Beschäftigten											Beschäftigte insgesamt	darunter unselbst. Beschäftigte
		0	1	2 - 4	5 - 9	10 - 19	20 - 49	50 - 99	100 - 199	200 - 499	500 - 999	1000 und mehr		
284 H.v.Schmiede-,Press-,Zieh-u.Stanzteilen	6	3	1	-	2	-	-	-	-	-	-	-	21	13
2840 H.v.Schmiedeteilen u. Pulvermetallurgie	6	3	1	-	2	-	-	-	-	-	-	-	21	13
285 Oberflächenveredlung, Wärmebehandl.	7	5	-	1	-	-	1	-	-	-	-	-	32	25
2851 Oberflächenveredlung, Wärmebehandl.	3	2	-	-	-	-	1	-	-	-	-	-	26	23
2852 Mechanik a.n.g.	4	3	-	1	-	-	-	-	-	-	-	-	6	2
286 H.v.Schneidwaren,Werkz.,Schlössern	14	6	-	4	4	-	-	-	-	-	-	-	53	39
2862 H.v.Werkzeugen	4	-	-	3	1	-	-	-	-	-	-	-	19	16
2863 H.v.Schlössern und Beschlägen	10	6	-	1	3	-	-	-	-	-	-	-	34	23
287 H.v.sonst.Eisen-, Blech- u. Metallwaren	9	3	-	4	1	-	1	-	-	-	-	-	59	52
2873 H.v.Drahtwaren	1	-	-	-	-	-	1	-	-	-	-	-	32	32
2875 H.v.Eisen-, Blech- u. Metallwaren a.n.g	8	3	-	4	1	-	-	-	-	-	-	-	27	20
29 Maschinenbau	43	7	3	8	8	9	2	2	1	2	1	-	1816	1790
291 H.v.Masch.f.d.Erz.u.Nutz.v.mech.Energie	2	-	-	1	1	-	-	-	-	-	-	-	11	10
2912 H.v.Pumpen und Kompressoren	2	-	-	1	1	-	-	-	-	-	-	-	11	10
292 H.v.sonst.Maschinen unspezif.Verw.	18	4	2	1	3	6	-	1	-	1	-	-	492	481
2922 H.v.Hebezeugen und Fördermitteln	8	1	1	-	1	4	-	1	-	-	-	-	128	125
2923 H.v.kälte- u.lufttechnisch. Erzeugn.	5	1	1	1	-	2	-	-	-	-	-	-	37	33
2924 H.v.Maschinen unspezif. Verwendung	5	2	-	-	2	-	-	-	-	1	-	-	327	323
293 H.v.land- u.forstwirtschaftl. Maschinen	4	-	-	1	2	1	-	-	-	-	-	-	32	29
2932 H.v.sonst.land- und forstw. Maschinen	4	-	-	1	2	1	-	-	-	-	-	-	32	29
295 H.v.Masch.f.sonst.Wirtschaftszweige	15	3	1	2	2	2	2	1	1	1	-	-	555	545
2952 H.v.Bergwerks-,Bau- u.Baustoffmasch.	3	-	-	2	1	-	-	-	-	-	-	-	19	17
2953 H.v.Masch.f.d.Nahrungsu-Genussm.erz.	4	2	-	-	-	-	1	1	-	-	-	-	95	89
2954 H.v.Masch.f.d.Textil- u.Bekleid.herst.	2	-	1	-	-	-	-	-	-	1	-	-	222	222
2955 H.v.Papiermaschinen	1	-	-	-	-	-	-	-	1	-	-	-	142	142
2956 H.v.Masch. f. sonst. Wirtschaftszweige	5	1	-	-	1	2	1	-	-	-	-	-	77	75
297 H.v.Haushaltsgeräten a.n.g.	4	-	-	3	-	-	-	-	-	-	1	-	726	725
2971 H.v.elektrischen Haushaltsgeräten	4	-	-	3	-	-	-	-	-	-	1	-	726	725
31 H.v.Ger.d.Elektrizitätserz., -verteil.	14	2	1	4	2	3	1	1	-	-	-	-	202	197
311 H.v.Elektromotoren, Generatoren	1	-	-	1	-	-	-	-	-	-	-	-	5	4
3110 H.v.Elektromotoren, Generatoren	1	-	-	1	-	-	-	-	-	-	-	-	5	4
312 H.v.Elekt.rvertei.lungs- u. -schalte.inr.	5	1	1	-	-	2	-	1	-	-	-	-	124	123
3120 H.v.Elekt.rvertei.lungs- u. -schalte.inr.	5	1	1	-	-	2	-	1	-	-	-	-	124	123
313 H.v.isolierten Elektrokabeln, -leitungen	1	-	-	1	-	-	-	-	-	-	-	-	3	3
3130 H.v.isolierten Elektrokabeln, -leitungen	1	-	-	1	-	-	-	-	-	-	-	-	3	3
314 H.v.Akkumulatoren und Batterien	2	-	-	1	1	-	-	-	-	-	-	-	8	8
3140 H.v.Akkumulatoren und Batterien	2	-	-	1	1	-	-	-	-	-	-	-	8	8
315 H.v.elektrischen Lampen und Leuchten	3	1	-	1	1	-	-	-	-	-	-	-	9	7
3150 H.v.elektrischen Lampen und Leuchten	3	1	-	1	1	-	-	-	-	-	-	-	9	7
316 H.v.elektrischen Ausrüstungen a.n.g.	2	-	-	-	-	1	1	-	-	-	-	-	53	52
3161 H.v.elekt.r. Ausrüstungen für Fahrzeuge	1	-	-	-	-	1	-	-	-	-	-	-	12	11
3162 H.v.sonst. elekt.r. Ausrüstungen a.n.g.	1	-	-	-	-	-	1	-	-	-	-	-	41	41
32 Rundfunk-,Fernseh- u.Nachr.technik	11	1	1	1	-	3	1	2	-	2	-	-	727	725
321 H.v.elektronischen Bauelementen	3	-	1	-	-	-	-	-	-	2	-	-	484	484
3210 H.v.elektronischen Bauelementen	3	-	1	-	-	-	-	-	-	2	-	-	484	484
322 H.v.nachrichtentechn. Geräten u. Einr.	8	1	-	1	-	3	1	2	-	-	-	-	243	241
3220 H.v.nachrichtentechn. Geräten u. Einr.	8	1	-	1	-	3	1	2	-	-	-	-	243	241
33 Medizin-,Mess-u.Regel.tech., Optik	28	4	3	6	8	6	1	-	-	-	-	-	204	177
331 H.v.med.Geräten u. orthop.Vorrichtungen	22	3	2	5	6	5	1	-	-	-	-	-	170	148
3310 H.v.med.Geräten u. orthop.Vorrichtungen	22	3	2	5	6	5	1	-	-	-	-	-	170	148
332 H.v.Mess-, Kontroll- u.ä. Instrumenten	3	1	-	1	1	-	-	-	-	-	-	-	15	11
3320 H.v.Mess-, Kontroll- u.ä. Instrumenten	3	1	-	1	1	-	-	-	-	-	-	-	15	11
333 H.v.industr. Prozesssteuerungsanlagen	1	-	-	-	-	1	-	-	-	-	-	-	11	11
3330 H.v.industr. Prozesssteuerungsanlagen	1	-	-	-	-	1	-	-	-	-	-	-	11	11

Tabelle A4: Arbeitsstätten und Beschäftigte nach Politischen Bezirken und Klassen der ÖNACE 1995

ÖNACE 1995	Arbeitsstätten insgesamt	davon mit ... unselbständig Beschäftigten											Beschäftigte insgesamt	darunter unselbst. Beschäftigte
		0	1	2 - 4	5 - 9	10 - 19	20 - 49	50 - 99	100 - 199	200 - 499	500 - 999	1000 und mehr		
334 H.v.optischen u.fotografischen Geräten	2	-	1	-	1	-	-	-	-	-	-	-	8	7
3340 H.v.optischen u.fotografischen Geräten	2	-	1	-	1	-	-	-	-	-	-	-	8	7
34 H.v.Kraftwagen und Kraftw.teilen	1	-	-	1	-	-	-	-	-	-	-	-	3	2
342 H.v.Karosserien,Aufbauten u.Anhängern	1	-	-	1	-	-	-	-	-	-	-	-	3	2
3420 H.v.Karosserien,Aufbauten u.Anhängern	1	-	-	1	-	-	-	-	-	-	-	-	3	2
35 Sonstiger Fahrzeugbau	2	2	-	-	-	-	-	-	-	-	-	-	2	-
353 Luft- und Raumfahrzeugbau	2	2	-	-	-	-	-	-	-	-	-	-	2	-
3530 Luft- und Raumfahrzeugbau	2	2	-	-	-	-	-	-	-	-	-	-	2	-
36 H.v.sonstigen Erzeugnissen	71	23	13	17	12	3	3	-	-	-	-	-	344	279
361 H.v.Möbeln	40	10	4	10	10	3	3	-	-	-	-	-	273	238
3611 H.v.Sitzmöbeln	3	-	1	2	-	-	-	-	-	-	-	-	7	6
3612 H.v.Büro- und Ladenmöbeln	4	-	-	1	2	1	-	-	-	-	-	-	25	25
3613 H.v.Küchenmöbeln aus Holz	1	-	-	-	-	-	1	-	-	-	-	-	33	33
3614 H.v.sonstigen Möbeln	32	10	3	7	8	2	2	-	-	-	-	-	208	174
362 H.v.Schmuck und ähnl. Erzeugnissen	13	4	6	2	1	-	-	-	-	-	-	-	29	16
3622 H.v.Schmuck,Gold-u.Silberschmiedew.	13	4	6	2	1	-	-	-	-	-	-	-	29	16
363 H.v.Musikinstrumenten	3	1	-	1	1	-	-	-	-	-	-	-	12	10
3630 H.v.Musikinstrumenten	3	1	-	1	1	-	-	-	-	-	-	-	12	10
365 H.v.Spielwaren	5	4	-	1	-	-	-	-	-	-	-	-	6	2
3650 H.v.Spielwaren	5	4	-	1	-	-	-	-	-	-	-	-	6	2
366 H.v.sonstigen Erzeugnissen	10	4	3	3	-	-	-	-	-	-	-	-	24	13
3661 H.v.Phantasieschmuck	1	1	-	-	-	-	-	-	-	-	-	-	2	-
3662 H.v.Besen und Bürsten	1	-	-	1	-	-	-	-	-	-	-	-	3	3
3663 H.v.Erzeugnissen a.n.g.	8	3	3	2	-	-	-	-	-	-	-	-	19	10
37 Rückgewinnung (Recycling)	1	-	-	1	-	-	-	-	-	-	-	-	3	3
371 Rückgewinnung von Schrott	1	-	-	1	-	-	-	-	-	-	-	-	3	3
3710 Rückgewinnung von Schrott	1	-	-	1	-	-	-	-	-	-	-	-	3	3
40 Energieversorgung	12	-	1	2	-	2	-	4	1	2	-	-	1278	1278
401 Elektrizitätsversorgung	5	-	-	1	-	-	-	1	1	2	-	-	1018	1018
4010 Elektrizitätsversorgung	5	-	-	1	-	-	-	1	1	2	-	-	1018	1018
402 Gasversorgung	2	-	1	-	-	1	-	-	-	-	-	-	16	16
4020 Gasversorgung	2	-	1	-	-	1	-	-	-	-	-	-	16	16
403 Fernwärmeversorgung	5	-	-	1	-	1	-	3	-	-	-	-	244	244
4030 Fernwärmeversorgung	5	-	-	1	-	1	-	3	-	-	-	-	244	244
41 Wasserversorgung	2	-	-	-	1	-	-	1	-	-	-	-	80	80
410 Wasserversorgung	2	-	-	-	1	-	-	1	-	-	-	-	80	80
4100 Wasserversorgung	2	-	-	-	1	-	-	1	-	-	-	-	80	80
45 Bauwesen	254	42	29	72	38	33	24	8	6	2	-	-	3794	3583
451 Vorbereitende Baustellenarbeiten	7	2	3	-	1	1	-	-	-	-	-	-	40	31
4511 Abbruch-, Spreng- u. Erdbewegungsarb.	7	2	3	-	1	1	-	-	-	-	-	-	40	31
452 Hoch- und Tiefbau	67	5	2	19	9	9	12	4	5	2	-	-	2137	2104
4521 Hochbau, Brücken- und Tunnelbau u.ä.	38	2	1	12	1	6	8	2	5	1	-	-	1508	1496
4522 Zimmererei, Dachdeckerei, Bauspenglerei	18	3	1	4	4	3	2	1	-	-	-	-	248	231
4523 Straßenbau und Eisenbahnoberbau	4	-	-	1	-	-	1	1	-	1	-	-	308	307
4525 Spezialbau und sonstiger Tiefbau	7	-	-	2	4	-	1	-	-	-	-	-	73	70
453 Bauinstallation	89	17	14	20	15	11	7	4	1	-	-	-	1028	944
4531 Elektroinstallation	46	9	7	10	9	7	2	1	1	-	-	-	468	422
4532 Wärme-, Kälte-, Schall- u.Branddämmung	5	1	-	-	2	-	1	1	-	-	-	-	110	107
4533 Gas-, Wasser-, Heizungsinstallation	36	7	7	10	4	3	3	2	-	-	-	-	408	373
4534 Sonstige Bauinstallation	2	-	-	-	-	1	1	-	-	-	-	-	42	42

Tabelle A4: Arbeitsstätten und Beschäftigte nach Politischen Bezirken und Klassen der ÖNACE 1995

ÖNACE 1995	Arbeitsstätten insgesamt	davon mit ... unselbständig Beschäftigten											Beschäftigte insgesamt	darunter unselbst. Beschäftigte	
		0	1	2 - 4	5 - 9	10 - 19	20 - 49	50 - 99	100 - 199	200 - 499	500 - 999	1000 und mehr			
454 Ausbau- und Bauhilfsgewerbe	91	18	10	33	13	12	5	-	-	-	-	-	-	589	504
4541 Stukkaturgewerbe, Gipserei	4	2	-	1	-	-	1	-	-	-	-	-	-	32	27
4542 Bautischlerei und Bauschlosserei	12	4	1	2	2	3	-	-	-	-	-	-	-	65	55
4543 Fußboden-, Fliesen- und Plattenlegerei	26	4	6	10	3	2	1	-	-	-	-	-	-	123	101
4544 Malerei und Anstreicherei, Glaserei	43	6	3	20	6	6	2	-	-	-	-	-	-	301	257
4545 Sonstiges Ausbau- und Bauhilfsgewerbe	6	2	-	-	2	1	1	-	-	-	-	-	-	68	64
50 Kfz-Handel, Rep. v.Kfz, Tankstellen	169	13	20	55	31	28	17	2	3	-	-	-	-	1935	1798
501 Handel mit Kraftwagen	50	7	5	12	4	9	10	1	2	-	-	-	-	835	803
5010 Handel mit Kraftwagen	50	7	5	12	4	9	10	1	2	-	-	-	-	835	803
502 Instandh. u. Reparatur von Kraftwagen	55	2	8	16	12	10	5	1	1	-	-	-	-	702	650
5020 Instandh. u. Reparatur von Kraftwagen	55	2	8	16	12	10	5	1	1	-	-	-	-	702	650
503 Handel mit Kraftwagenteilen und Zubehör	27	2	2	6	7	8	2	-	-	-	-	-	-	230	214
5030 Handel mit Kraftwagenteilen und Zubehör	27	2	2	6	7	8	2	-	-	-	-	-	-	230	214
504 Handel und Reparatur von Krafträdern	2	2	-	-	-	-	-	-	-	-	-	-	-	2	-
5040 Handel und Reparatur von Krafträdern	2	2	-	-	-	-	-	-	-	-	-	-	-	2	-
505 Tankstellen	35	-	5	21	8	1	-	-	-	-	-	-	-	166	131
5050 Tankstellen	35	-	5	21	8	1	-	-	-	-	-	-	-	166	131
51 Handelsvermittlung u.GH (o.H.m.Kfz)	502	123	93	125	84	38	25	7	6	1	-	-	-	4159	3814
511 Handelsvermittlung	105	63	24	16	2	-	-	-	-	-	-	-	-	180	78
5112 HV v.Brennstoffen, Erzen, Metallen	1	1	-	-	-	-	-	-	-	-	-	-	-	1	-
5113 HV v.Holz, Baustoffen u. Anstrichmitteln	11	5	3	3	-	-	-	-	-	-	-	-	-	22	11
5114 HV v.Maschinen, technischem Bedarf	12	6	3	2	1	-	-	-	-	-	-	-	-	25	16
5115 HV v.Möbeln, Haushaltsgeg. u. Metallw.	5	4	-	1	-	-	-	-	-	-	-	-	-	10	2
5116 HV v.Textilien, Bekleidung, Schuhen	15	8	4	3	-	-	-	-	-	-	-	-	-	26	10
5117 HV v.Nahrungsm.,Getränken,Tabakw.	3	3	-	-	-	-	-	-	-	-	-	-	-	4	-
5118 HV v.Waren a.n.g.	15	9	4	1	1	-	-	-	-	-	-	-	-	26	13
5119 HV ohne ausgeprägten Schwerpunkt	43	27	10	6	-	-	-	-	-	-	-	-	-	66	26
512 GH m.landw.Grundstoffen u. leb. Tieren	12	3	-	3	1	3	1	-	1	-	-	-	-	200	193
5121 GH m.Getreide, Saaten u. Futtermitteln	8	2	-	2	-	2	1	-	1	-	-	-	-	168	164
5122 GH m.Blumen und Pflanzen	2	1	-	1	-	-	-	-	-	-	-	-	-	7	4
5123 GH m.lebenden Tieren	1	-	-	-	1	-	-	-	-	-	-	-	-	6	6
5124 GH m.Häuten, Fellen und Leder	1	-	-	-	-	1	-	-	-	-	-	-	-	19	19
513 GH m.Nahrungsm.u. Getränken, Tabakw.	40	5	6	14	5	4	4	1	1	-	-	-	-	502	478
5131 GH m.Obst, Gemüse und Kartoffeln	6	1	2	2	1	-	-	-	-	-	-	-	-	17	11
5132 GH m.Fleisch, -waren, Geflügel u. Wild	1	1	-	-	-	-	-	-	-	-	-	-	-	1	-
5134 GH m.Getränken	10	1	2	2	1	1	2	-	1	-	-	-	-	266	261
5135 GH m.Tabakwaren	1	-	-	-	-	-	1	-	-	-	-	-	-	21	21
5136 GH m.Zucker und Süßwaren	3	1	-	1	-	1	-	-	-	-	-	-	-	17	14
5137 GH m.Kaffee, Tee, Kakao und Gewürzen	1	-	-	1	-	-	-	-	-	-	-	-	-	5	4
5138 GH m.sonst. Nahrungs- u. Genussmitteln	8	1	2	4	-	1	-	-	-	-	-	-	-	38	31
5139 GH m.Nahrungsm. o. a. Schwerpunkt	10	-	-	4	3	1	1	1	-	-	-	-	-	137	136
514 GH m.Gebrauchs- und Verbrauchsgütern	123	19	24	32	28	9	6	2	3	-	-	-	-	1220	1136
5141 GH m.Textilien	7	3	-	1	2	1	-	-	-	-	-	-	-	37	32
5142 GH m.Bekleidung und Schuhen	7	1	2	3	1	-	-	-	-	-	-	-	-	18	15
5143 GH m.elekt.r.Haushalts- u.phonotechn.G.	28	1	4	7	9	3	3	1	-	-	-	-	-	297	282
5144 GH m.Haushaltsw.aus Metall, keram.Erz.	8	5	1	2	-	-	-	-	-	-	-	-	-	17	8
5145 GH m.kosm. Erzeugn. u. Körperpflegem.	4	1	-	2	1	-	-	-	-	-	-	-	-	16	13
5146 GH m.pharm.Erzeugn.u.med. Hilfsmitteln	25	3	6	6	7	1	1	-	1	-	-	-	-	259	236
5147 GH m.sonst.Gebrauchs- u. Verbrauchsg.	44	5	11	11	8	4	2	1	2	-	-	-	-	576	550
515 GH m.Rohstoffen, Halbwaren, Altmaterial	97	13	14	26	21	13	6	3	1	-	-	-	-	1031	980
5151 GH m.f. Brennstoffen u. Mineralölerz.	9	1	2	2	2	2	-	-	-	-	-	-	-	49	47
5152 GH m.Erzen, Eisen, Stahl, NE-Metallen	17	3	1	8	2	-	2	1	-	-	-	-	-	196	183
5153 GH m.Holz, Baustoffen, Anstrichmitteln	30	3	6	4	9	7	1	-	-	-	-	-	-	227	210
5154 GH m.Bauelem.a.Metall sow.Install.bed.	23	2	1	7	5	2	3	2	1	-	-	-	-	479	471
5155 GH m.chemischen Erzeugnissen	3	-	1	2	-	-	-	-	-	-	-	-	-	9	8
5156 GH m.sonstigen Halbwaren	11	4	2	1	3	1	-	-	-	-	-	-	-	49	41
5157 GH m.Altmaterial und Reststoffen	4	-	1	2	-	1	-	-	-	-	-	-	-	22	20

Tabelle A4: Arbeitsstätten und Beschäftigte nach Politischen Bezirken und Klassen der ÖNACE 1995

ÖNACE 1995	Arbeitsstätten insgesamt	davon mit ... unselbständig Beschäftigten										Beschäftigte insgesamt	darunter unselbst. Beschäftigte	
		0	1	2 - 4	5 - 9	10 - 19	20 - 49	50 - 99	100 - 199	200 - 499	500 - 999			1000 und mehr
516 GH m.Maschinen,Ausrüstungen u.Zubeh.	93	13	15	24	23	8	8	1	-	1	-	-	937	884
5161 GH m.Werkzeugmaschinen	1	-	-	-	1	-	-	-	-	-	-	-	6	6
5162 GH m.Baumaschinen	7	-	1	2	3	-	1	-	-	-	-	-	54	53
5164 GH m.Büromaschinen und -einrichtungen	29	2	8	9	3	5	2	-	-	-	-	-	180	167
5165 GH m.s.Masch., Ausrüstungen u. Zubeh.	50	10	5	12	15	3	4	1	-	-	-	-	399	363
5166 GH m.landwirtsch. Maschinen u.Geräten	6	1	1	1	1	-	1	-	-	1	-	-	298	295
517 Sonstiger Großhandel	32	7	10	10	4	1	-	-	-	-	-	-	89	65
5170 Sonstiger Großhandel	32	7	10	10	4	1	-	-	-	-	-	-	89	65
52 EH (o.Kfz,o.Tankst.), Rep.v.Gebr.g.	1101	246	212	338	179	81	35	6	3	1	-	-	6232	5468
521 EH m.W.versch. Art (in Verkaufsräumen)	102	12	8	23	19	29	7	2	2	-	-	-	1247	1212
5211 EH m.W.versch.Art:Schwerp.Nahrungsm.	92	11	7	17	19	29	5	2	2	-	-	-	1152	1120
5212 Sonstiger EH m.Waren verschiedener Art	10	1	1	6	-	-	2	-	-	-	-	-	95	92
522 Fach-EH m.Nahrungs-u.Genussm.,Getr.	133	24	35	54	17	2	1	-	-	-	-	-	418	313
5221 EH m.Obst, Gemüse und Kartoffeln	14	7	3	4	-	-	-	-	-	-	-	-	38	14
5222 EH m.Fleisch u.Fleischw., Geflügel, Wild	23	3	8	7	4	1	-	-	-	-	-	-	74	62
5224 EH m.Backwaren und Süßwaren	20	2	1	12	5	-	-	-	-	-	-	-	72	69
5225 EH m.Getränken	4	1	3	-	-	-	-	-	-	-	-	-	7	3
5226 EH m.Tabakwaren	49	7	14	24	4	-	-	-	-	-	-	-	142	87
5227 Sonst.Fach-EH m.Nahrungs-, Genussm.	23	4	6	7	4	1	1	-	-	-	-	-	85	78
523 Apotheken,Fach-EH m.med.,orthop.Artikel	74	6	9	24	20	11	4	-	-	-	-	-	528	472
5231 Apotheken	19	-	-	2	11	5	1	-	-	-	-	-	222	192
5232 EH m.medizinischen u.orthopäd.Artikeln	7	-	1	1	5	-	-	-	-	-	-	-	34	33
5233 EH m.kosm. Artikeln und Körperpflegem.	48	6	8	21	4	6	3	-	-	-	-	-	272	247
524 Sonst. Facheinzelh. (in Verkaufsräumen)	708	153	142	229	120	35	23	4	1	1	-	-	3859	3369
5241 EH m.Textilien	32	7	8	11	6	-	-	-	-	-	-	-	95	66
5242 EH m.Bekleidung	178	30	33	73	27	8	6	1	-	-	-	-	891	789
5243 EH m.Schuhen und Lederwaren	38	7	5	6	14	5	1	-	-	-	-	-	213	202
5244 EH m.Möbeln und Hausrat a.n.g.	55	8	11	19	11	3	1	1	-	1	-	-	550	501
5245 EH m.elekt.Haushalts-, phonotechn. G.	46	13	6	18	6	1	2	-	-	-	-	-	232	189
5246 EH m.Metallwaren, Anstrichmitteln	51	13	9	12	8	3	3	2	1	-	-	-	546	510
5247 EH m.Büchern, Zeitschriften u.Zeitungen	36	7	7	8	11	2	1	-	-	-	-	-	169	151
5248 Facheinzelh. a.n.g.(in Verkaufsräumen)	272	68	63	82	37	13	9	-	-	-	-	-	1163	961
525 EH m.Antiquitäten und Gebrauchtwaren	15	12	2	-	-	1	-	-	-	-	-	-	28	12
5250 EH m.Antiquitäten und Gebrauchtwaren	15	12	2	-	-	1	-	-	-	-	-	-	28	12
526 EH nicht in Verkaufsräumen	27	16	8	2	-	1	-	-	-	-	-	-	48	24
5262 EH an Verkaufsständen und auf Märkten	16	9	6	1	-	-	-	-	-	-	-	-	25	9
5263 Sonstiger EH nicht in Verkaufsräumen	11	7	2	1	-	1	-	-	-	-	-	-	23	15
527 Reparatur von Gebrauchsgütern	42	23	8	6	3	2	-	-	-	-	-	-	104	66
5271 Reparatur von Schuhen und Lederwaren	11	8	3	-	-	-	-	-	-	-	-	-	13	3
5272 Reparatur von elektr. Haushaltgeräten	18	6	3	5	3	1	-	-	-	-	-	-	66	48
5273 Reparatur von Uhren und Schmuck	3	3	-	-	-	-	-	-	-	-	-	-	3	-
5274 Reparatur von sonst. Gebrauchsgütern	10	6	2	1	-	1	-	-	-	-	-	-	22	15
55 Beherbergungs- und Gaststättenw.	565	133	138	183	63	33	15	-	-	-	-	-	2443	1848
551 Hotels,Gasthöfe,Pensionen,Hotels garnis	47	7	6	16	8	8	2	-	-	-	-	-	353	289
5511 Hotels, Gasthöfe und Pensionen	42	6	5	13	8	8	2	-	-	-	-	-	339	282
5512 Hotels garnis	5	1	1	3	-	-	-	-	-	-	-	-	14	7
552 Sonstiges Beherbergungswesen	14	2	2	4	1	3	2	-	-	-	-	-	141	138
5521 Jugendherbergen und Schutzhütten	2	-	-	-	-	2	-	-	-	-	-	-	31	31
5522 Campingplätze	1	-	-	1	-	-	-	-	-	-	-	-	2	2
5523 Beherbergungswesen a.n.g.	11	2	2	3	1	1	2	-	-	-	-	-	108	105
553 Restaurants, Gasthäuser, Cafehäuser	453	114	120	144	48	18	9	-	-	-	-	-	1719	1231
5530 Restaurants, Gasthäuser, Cafehäuser	453	114	120	144	48	18	9	-	-	-	-	-	1719	1231
554 Sonstiges Gaststättenwesen	26	6	6	8	5	1	-	-	-	-	-	-	100	75
5540 Sonstiges Gaststättenwesen	26	6	6	8	5	1	-	-	-	-	-	-	100	75
555 Kantinen und Caterer	25	4	4	11	1	3	2	-	-	-	-	-	130	115
5551 Kantinen	20	3	4	10	1	2	-	-	-	-	-	-	69	56
5552 Caterer	5	1	-	1	-	1	2	-	-	-	-	-	61	59

Tabelle A4: Arbeitsstätten und Beschäftigte nach Politischen Bezirken und Klassen der ÖNACE 1995

ÖNACE 1995	Arbeitsstätten insgesamt	davon mit ... unselbständig Beschäftigten										Beschäftigte insgesamt	darunter unselbst. Beschäftigte	
		0	1	2 - 4	5 - 9	10 - 19	20 - 49	50 - 99	100 - 199	200 - 499	500 - 999			1000 und mehr
60 Landverkehr, Transp. i. Rohrfernleit.	137	38	24	31	18	13	9	2	-	2	-	-	1593	1481
601 Eisenbahnen	4	-	-	-	-	2	1	-	-	1	-	-	353	353
6010 Eisenbahnen	4	-	-	-	-	2	1	-	-	1	-	-	353	353
602 Sonstiger Landverkehr	132	38	24	31	18	11	7	2	-	1	-	-	1209	1097
6021 Personenbeförd. im Linienverkehr z.Land	12	2	-	1	1	3	2	2	-	1	-	-	606	602
6022 Betrieb v.Taxis u. Mietwagen mit Fahrer	47	12	16	16	2	1	-	-	-	-	-	-	128	82
6023 Sonst. Personenbeförd. im Landverkehr	1	1	-	-	-	-	-	-	-	-	-	-	1	-
6024 Güterbeförderung im Straßenverkehr	72	23	8	14	15	7	5	-	-	-	-	-	474	413
603 Transport in Rohrfernleitungen	1	-	-	-	-	-	1	-	-	-	-	-	31	31
6030 Transport in Rohrfernleitungen	1	-	-	-	-	-	1	-	-	-	-	-	31	31
61 Schifffahrt	2	-	-	1	-	1	-	-	-	-	-	-	18	18
612 Binnenschifffahrt	2	-	-	1	-	1	-	-	-	-	-	-	18	18
6120 Binnenschifffahrt	2	-	-	1	-	1	-	-	-	-	-	-	18	18
62 Flugverkehr	5	-	1	1	-	2	-	1	-	-	-	-	103	102
621 Linienflugverkehr	4	-	-	1	-	2	-	1	-	-	-	-	101	101
6210 Linienflugverkehr	4	-	-	1	-	2	-	1	-	-	-	-	101	101
622 Gelegenheitsflugverkehr	1	-	1	-	-	-	-	-	-	-	-	-	2	1
6220 Gelegenheitsflugverkehr	1	-	1	-	-	-	-	-	-	-	-	-	2	1
63 Hilfs-u.Nebentät.f.d.Verk., Reisebür.	69	3	15	23	16	6	2	4	-	-	-	-	544	519
631 Frachturnschlag und Lagerei	12	-	4	4	4	-	-	-	-	-	-	-	38	37
6312 Lagerei	12	-	4	4	4	-	-	-	-	-	-	-	38	37
632 Sonst. Hilfs-u.Nebentätigk. für d. Verkehr	9	1	1	4	1	-	-	2	-	-	-	-	119	117
6321 Sonst. Hilfstätigk. für d. Landverkehr	7	1	1	4	1	-	-	-	-	-	-	-	19	17
6323 Sonst. Hilfstätigk. für d. Luftfahrt	2	-	-	-	-	-	-	2	-	-	-	-	100	100
633 Reisebüros und Reiseveranstalter	31	2	6	9	8	4	1	1	-	-	-	-	233	219
6330 Reisebüros und Reiseveranstalter	31	2	6	9	8	4	1	1	-	-	-	-	233	219
634 Spedition, sonstige Verkehrsvermittlung	17	-	4	6	3	2	1	1	-	-	-	-	154	146
6340 Spedition, sonstige Verkehrsvermittlung	17	-	4	6	3	2	1	1	-	-	-	-	154	146
64 Nachrichtenübermittlung	47	1	4	10	11	7	9	1	2	2	-	-	1406	1398
641 Postdienste und private Kurierdienste	27	1	2	7	7	3	4	1	1	1	-	-	695	691
6411 Postdienste	20	-	-	6	5	3	4	-	1	1	-	-	589	589
6412 Private Kurierdienste	7	1	2	1	2	-	-	1	-	-	-	-	106	102
642 Fernmeldedienste	20	-	2	3	4	4	5	-	1	1	-	-	711	707
6420 Fernmeldedienste	20	-	2	3	4	4	5	-	1	1	-	-	711	707
65 Kreditwesen	69	-	4	14	23	11	9	4	2	2	-	-	1925	1925
651 Zentralbanken und Kreditinstitute	64	-	2	14	21	10	9	4	2	2	-	-	1897	1897
6511 Zentralbanken	1	-	-	-	-	1	-	-	-	-	-	-	12	12
6512 Kreditinstitute (o.Spezialkreditinst.)	63	-	2	14	21	9	9	4	2	2	-	-	1885	1885
652 Sonstige Finanzierungsinstitutionen	5	-	2	-	2	1	-	-	-	-	-	-	28	28
6522 Spezialkreditinstitute	1	-	-	-	1	-	-	-	-	-	-	-	6	6
6523 Finanzierungsinstitutionen a.n.g.	4	-	2	-	1	1	-	-	-	-	-	-	22	22
66 Versicherungswesen	31	-	1	3	4	4	15	2	2	-	-	-	998	998
660 Versicherungswesen	31	-	1	3	4	4	15	2	2	-	-	-	998	998
6601 Lebensversicherung	7	-	-	2	3	1	1	-	-	-	-	-	64	64
6603 Sonstiges Versicherungswesen	24	-	1	1	1	3	14	2	2	-	-	-	934	934
67 M.d.Kredit-u.Vers.w.verbund.Tätigk.	107	53	19	22	9	4	-	-	-	-	-	-	262	173
671 Mit dem Kreditwesen verbund. Tätigkeiten	8	2	1	4	1	-	-	-	-	-	-	-	23	19
6712 Effektenvermittlung und -verwaltung	3	-	1	2	-	-	-	-	-	-	-	-	10	8
6713 Sonst.m.d.Kreditw. verbund. Tätigkeiten	5	2	-	2	1	-	-	-	-	-	-	-	13	11
672 Mit d. Versicherungsw. verbund. Tätigk.	99	51	18	18	8	4	-	-	-	-	-	-	239	154
6720 Mit d. Versicherungsw. verbund. Tätigk.	99	51	18	18	8	4	-	-	-	-	-	-	239	154

Tabelle A4: Arbeitsstätten und Beschäftigte nach Politischen Bezirken und Klassen der ÖNACE 1995

ÖNACE 1995	Arbeitsstätten insgesamt	davon mit ... unselbständig Beschäftigten											Beschäftigte insgesamt	darunter unselbst. Beschäftigte
		0	1	2 - 4	5 - 9	10 - 19	20 - 49	50 - 99	100 - 199	200 - 499	500 - 999	1000 und mehr		
70 Realitätenwesen	133	42	35	24	17	9	4	2	-	-	-	-	701	600
701 Kauf und Verkauf von Realitäten	24	3	6	4	7	3	-	1	-	-	-	-	182	164
7011 Erschließung von Grundstücken	19	1	5	3	6	3	-	1	-	-	-	-	168	155
7012 Kauf und Verkauf von Realitäten	5	2	1	1	1	-	-	-	-	-	-	-	14	9
702 Vermietung von Realitäten	43	20	8	5	4	2	3	1	-	-	-	-	278	249
7020 Vermietung u. Verpachtung v. Realitäten	43	20	8	5	4	2	3	1	-	-	-	-	278	249
703 Vermittlung u. Verwaltung von Realitäten	66	19	21	15	6	4	1	-	-	-	-	-	241	187
7031 Vermittlung von Realitäten	45	17	14	9	4	1	-	-	-	-	-	-	110	71
7032 Verwaltung von Realitäten	21	2	7	6	2	3	1	-	-	-	-	-	131	116
71 Vermiet.bewegl.Sachen o.Bed.pers.	40	4	10	17	5	3	1	-	-	-	-	-	157	140
711 Vermiet. v. Kraftwagen bis 3,5t G.gew.	19	2	4	7	4	1	1	-	-	-	-	-	89	82
7110 Vermiet. v. Kraftwagen bis 3,5t G.gew.	19	2	4	7	4	1	1	-	-	-	-	-	89	82
712 Vermietung v. sonstigen Verkehrsmitteln	3	1	2	-	-	-	-	-	-	-	-	-	5	2
7121 Vermietung v. Landfahrzeugen (o. Kfz)	2	1	1	-	-	-	-	-	-	-	-	-	4	1
7123 Vermietung v. Luftfahrzeugen	1	-	1	-	-	-	-	-	-	-	-	-	1	1
713 Vermietung v. Maschinen und Geräten	6	-	1	4	1	-	-	-	-	-	-	-	20	17
7132 Vermietung v. Baumaschinen u. -geräten	1	-	1	-	-	-	-	-	-	-	-	-	1	1
7134 Vermietung v. sonst. Masch. u. Geräten	5	-	-	4	1	-	-	-	-	-	-	-	19	16
714 Vermietung v. Gebrauchsgütern a.n.g.	12	1	3	6	-	2	-	-	-	-	-	-	43	39
7140 Vermietung v. Gebrauchsgütern a.n.g.	12	1	3	6	-	2	-	-	-	-	-	-	43	39
72 Datenverarbeitung u. Datenbanken	196	103	25	32	21	9	4	2	-	-	-	-	846	672
722 Softwarehäuser	69	33	7	10	12	4	2	1	-	-	-	-	383	318
7220 Softwarehäuser	69	33	7	10	12	4	2	1	-	-	-	-	383	318
723 Datenverarbeitungsdienste	101	56	15	17	6	4	2	1	-	-	-	-	394	306
7230 Datenverarbeitungsdienste	101	56	15	17	6	4	2	1	-	-	-	-	394	306
725 Rep.v.Büromasch., Datenverarb.geräten	12	3	3	4	2	-	-	-	-	-	-	-	33	25
7250 Rep.v.Büromasch., Datenverarb.geräten	12	3	3	4	2	-	-	-	-	-	-	-	33	25
726 Sonst.m.d.Datenverarb. verbund. Tätigk.	14	11	-	1	1	1	-	-	-	-	-	-	36	23
7260 Sonst.m.d.Datenverarb. verbund. Tätigk.	14	11	-	1	1	1	-	-	-	-	-	-	36	23
73 Forschung und Entwicklung	8	-	-	5	2	1	-	-	-	-	-	-	44	43
731 F&E: Natur-, Agrarwissensch. u. Medizin	2	-	-	1	-	1	-	-	-	-	-	-	18	18
7310 F&E: Natur-, Agrarwissensch. u. Medizin	2	-	-	1	-	1	-	-	-	-	-	-	18	18
732 F&E: Rechts-, Wirtsch.- u. Sozialwissen.	6	-	-	4	2	-	-	-	-	-	-	-	26	25
7320 F&E: Rechts-, Wirtsch.- u. Sozialwissen.	6	-	-	4	2	-	-	-	-	-	-	-	26	25
74 Erbring.v.unternehmensbez.Dienstl.	886	328	140	211	116	54	24	4	7	2	-	-	5651	4841
741 Rechts-, Steuer- u. Unternehmensberat.	363	116	56	104	61	23	3	-	-	-	-	-	1479	1118
7411 Rechtsberatung	105	3	15	53	31	3	-	-	-	-	-	-	536	407
7412 Wirtschaftsprüfung und Steuerberatung	116	36	15	21	25	16	3	-	-	-	-	-	633	527
7413 Markt- und Meinungsforschung	1	1	-	-	-	-	-	-	-	-	-	-	1	-
7414 Unternehmens-u.Public-Relations-Berat.	111	66	20	18	5	2	-	-	-	-	-	-	222	116
7415 Beteiligungsgesellschaften	30	10	6	12	-	2	-	-	-	-	-	-	87	68
742 Architektur- und Ingenieurbüros	165	58	32	40	18	12	5	-	-	-	-	-	715	544
7420 Architektur- und Ingenieurbüros	165	58	32	40	18	12	5	-	-	-	-	-	715	544
743 Techn., physikal. u. chem. Untersuchung	33	15	4	7	1	3	2	-	1	-	-	-	277	237
7430 Techn., physikal. u. chem. Untersuchung	33	15	4	7	1	3	2	-	1	-	-	-	277	237
744 Werbewesen	104	46	16	23	12	4	2	1	-	-	-	-	412	334
7440 Werbewesen	104	46	16	23	12	4	2	1	-	-	-	-	412	334
745 Gewerbsm. Vermittlung v. Arbeitskräften	18	-	6	3	1	3	4	1	-	-	-	-	273	270
7450 Vermittl.u.Überlass. v. Arbeitskräften	18	-	6	3	1	3	4	1	-	-	-	-	273	270
746 Detekteien- und Schutzdienste	11	3	1	1	2	1	1	-	2	-	-	-	277	271
7460 Detekteien- und Schutzdienste	11	3	1	1	2	1	1	-	2	-	-	-	277	271
747 Reinigungsgewerbe	31	4	3	6	6	1	3	2	4	2	-	-	1667	1648
7470 Reinigungsgewerbe	31	4	3	6	6	1	3	2	4	2	-	-	1667	1648

Tabelle A4: Arbeitsstätten und Beschäftigte nach Politischen Bezirken und Klassen der ÖNACE 1995

ÖNACE 1995	Arbeitsstätten insgesamt	davon mit ... unselbständig Beschäftigten											Beschäftigte insgesamt	darunter unselbst. Beschäftigte
		0	1	2 - 4	5 - 9	10 - 19	20 - 49	50 - 99	100 - 199	200 - 499	500 - 999	1000 und mehr		
748 Erbring.v. s. unternehmensbez. Dienstl.	161	86	22	27	15	7	4	-	-	-	-	-	551	419
7481 Fotoateliers und Fotolabors	17	9	3	4	1	-	-	-	-	-	-	-	33	17
7483 Schreib-u. Übers.büros, Photokopieranst.	35	23	2	4	3	3	-	-	-	-	-	-	100	68
7484 Erbr.v. unternehmensbez. Dienstl. a.n.g.	109	54	17	19	11	4	4	-	-	-	-	-	418	334
75 Öffentl. Verwaltung, Sozialversich.	113	-	6	15	12	19	31	11	12	6	1	-	6240	6240
751 Öffentliche Verwaltung	72	-	3	11	9	14	20	4	8	3	-	-	3138	3138
7511 Allgemeine öffentliche Verwaltung	51	-	2	9	5	8	15	2	7	3	-	-	2541	2541
7512 Öff. Verwaltung: Gesundh., Bildung, Kultur	5	-	-	1	-	2	-	2	-	-	-	-	185	185
7513 Wirtschaftsförderung u. -ordnung	14	-	1	-	3	4	5	-	1	-	-	-	405	405
7514 S.m.d. öff. Verwaltung verbund. Tätigk.	2	-	-	1	1	-	-	-	-	-	-	-	7	7
752 Auswärt. Angelegenh., Landesverteid.	31	-	3	3	3	4	8	4	3	2	1	-	2230	2230
7522 Landesverteidigung	13	-	1	2	1	2	3	1	1	1	1	-	1143	1143
7523 Justiz	4	-	-	-	-	-	1	1	2	-	-	-	394	394
7524 Öffentliche Sicherheit und Ordnung	12	-	2	1	2	2	3	1	-	1	-	-	585	585
7525 Feuerwehr	2	-	-	-	-	-	1	1	-	-	-	-	108	108
753 Sozialversicherung	10	-	-	1	-	1	3	3	1	1	-	-	872	872
7530 Sozialversicherung	10	-	-	1	-	1	3	3	1	1	-	-	872	872
80 Unterrichtswesen	197	22	5	22	41	42	46	13	5	1	-	-	4440	4397
801 Kindergärten, Volksschulen	86	-	-	9	32	31	14	-	-	-	-	-	1087	1087
8010 Kindergärten, Volksschulen	86	-	-	9	32	31	14	-	-	-	-	-	1087	1087
802 Weiterführende Schulen	51	-	-	-	4	4	26	13	4	-	-	-	2356	2356
8021 Allgemeinbildende weiterführende Schulen	32	-	-	-	2	1	20	7	2	-	-	-	1420	1420
8022 Berufsbildende weiterführende Schulen	19	-	-	-	2	3	6	6	2	-	-	-	936	936
803 Hochschulen	5	-	-	-	-	2	1	-	1	1	-	-	637	637
8030 Hochschulen	5	-	-	-	-	2	1	-	1	1	-	-	637	637
804 Erwachsenenbildung u. sonst. Unterricht	55	22	5	13	5	5	5	-	-	-	-	-	360	317
8041 Fahrschulen	8	2	-	3	1	2	-	-	-	-	-	-	59	48
8042 Erwachsenenbildung u. Unterricht a.n.g.	47	20	5	10	4	3	5	-	-	-	-	-	301	269
85 Gesundheits-, Veterinär- u. Sozialw.	535	173	103	160	55	20	10	8	2	3	-	1	8021	7561
851 Gesundheitswesen	437	160	90	145	26	5	3	3	1	3	-	1	6877	6444
8511 Krankenhäuser	9	-	-	-	1	2	1	-	1	3	-	1	5463	5463
8512 Arztpraxen (ohne Zahnarztpraxen)	287	104	67	99	14	2	1	-	-	-	-	-	776	482
8513 Zahnarztpraxen	65	5	13	37	10	-	-	-	-	-	-	-	252	185
8514 Gesundheitswesen a.n.g.	76	51	10	9	1	1	1	3	-	-	-	-	386	314
852 Veterinärwesen	18	7	4	3	3	1	-	-	-	-	-	-	69	51
8520 Veterinärwesen	18	7	4	3	3	1	-	-	-	-	-	-	69	51
853 Sozialwesen	80	6	9	12	26	14	7	5	1	-	-	-	1075	1066
8531 Heime (o. Fremden-, Erholungs- u. Ferienh.)	18	1	3	2	3	4	2	3	-	-	-	-	333	331
8532 Sozialwesen a.n.g.	62	5	6	10	23	10	5	2	1	-	-	-	742	735
90 Abwasser- u. Abfallbes. u. s. Entsorg.	9	1	-	-	2	2	2	1	-	1	-	-	511	508
900 Abwasser- u. Abfallbes. u. s. Entsorg.	9	1	-	-	2	2	2	1	-	1	-	-	511	508
9000 Abwasser- u. Abfallbes. u. s. Entsorg.	9	1	-	-	2	2	2	1	-	1	-	-	511	508
91 Interessenvertretungen, Vereine	105	1	32	33	15	12	6	2	4	-	-	-	1154	1154
911 Wirtschaftsverbände, Berufsorganisat.	19	-	4	5	5	2	1	-	2	-	-	-	324	324
9111 Wirtschafts- und Arbeitgeberverbände	12	-	3	2	2	2	1	-	2	-	-	-	300	300
9112 Berufsorganisationen	7	-	1	3	3	-	-	-	-	-	-	-	24	24
912 Arbeitnehmervereinigungen	8	-	1	4	1	-	1	-	1	-	-	-	164	164
9120 Arbeitnehmervereinigungen	8	-	1	4	1	-	1	-	1	-	-	-	164	164
913 Kirchl. Vereinigungen, polit. Parteien	78	1	27	24	9	10	4	2	1	-	-	-	666	666
9131 Kirchl. u. sonst. religiöse Vereinigungen	23	-	8	9	1	3	-	2	-	-	-	-	220	220
9132 Politische Parteien	8	-	3	2	-	2	1	-	-	-	-	-	71	71
9133 Sonst. Interessenvertr. u. Vereine a.n.g.	47	1	16	13	8	5	3	-	1	-	-	-	375	375

Tabelle A4: Arbeitsstätten und Beschäftigte nach Politischen Bezirken und Klassen der ÖNACE 1995

ÖNACE 1995	Arbeitsstätten insgesamt	davon mit ... unselbständig Beschäftigten											Beschäftigte insgesamt	darunter unselbst. Beschäftigte
		0	1	2 - 4	5 - 9	10 - 19	20 - 49	50 - 99	100 - 199	200 - 499	500 - 999	1000 und mehr		
92 Kultur, Sport und Unterhaltung	181	72	32	39	20	8	8	-	1	1	-	-	1189	1047
921 Filmherstellung, -verleih, Kinos	32	15	6	8	1	2	-	-	-	-	-	-	91	60
9211 Film- und Videoherstellung	26	15	3	7	1	-	-	-	-	-	-	-	55	27
9212 Filmverleih und Videoprogrammanbieter	2	-	1	-	-	1	-	-	-	-	-	-	14	12
9213 Lichtspieltheater (Kinos)	4	-	2	1	-	1	-	-	-	-	-	-	22	21
922 Hörfunk- und Fernsehanstalten	7	-	1	1	3	-	1	-	1	-	-	-	247	243
9220 Hörfunk- und Fernsehanstalten	7	-	1	1	3	-	1	-	1	-	-	-	247	243
923 Erbr.v.s. kultur. u. unterh. Leistungen	56	33	9	8	4	-	1	-	-	1	-	-	391	338
9231 Künstler. u. schriftst. Tätigkeiten	32	22	4	3	2	-	-	-	-	1	-	-	304	278
9232 Betrieb u.techn.Hilfsdienste f.kult.L.	10	7	1	-	2	-	-	-	-	-	-	-	23	11
9233 Schaustellergewerbe u. Vergnügungsp.	7	2	3	2	-	-	-	-	-	-	-	-	17	9
9234 Erbring.v.kult.u.unterhalt.Leist.a.n.g	7	2	1	3	-	-	1	-	-	-	-	-	47	40
924 Korrespondenz- und Nachrichtenbüros	20	13	4	1	1	-	1	-	-	-	-	-	50	32
9240 Korrespondenz- und Nachrichtenbüros	20	13	4	1	1	-	1	-	-	-	-	-	50	32
925 Bibliotheken, Museen, zoolog. Gärten	12	1	2	2	2	4	1	-	-	-	-	-	117	115
9251 Bibliotheken und Archive	2	-	1	-	-	1	-	-	-	-	-	-	19	19
9252 Museen und Denkmalschutz	7	-	1	1	2	2	1	-	-	-	-	-	81	81
9253 Botanische und zoologische Gärten	3	1	-	1	-	1	-	-	-	-	-	-	17	15
926 Sport	30	7	7	10	-	2	4	-	-	-	-	-	193	171
9261 Betrieb von Sportanlagen	9	-	1	5	-	2	1	-	-	-	-	-	78	71
9262 Erbringung v.sonst.Dienstl. des Sports	21	7	6	5	-	-	3	-	-	-	-	-	115	100
927 Erbr.s.Dienstl.f.Unterhalt., Erholung	24	3	3	9	9	-	-	-	-	-	-	-	100	88
9271 Spiel-, Wett- und Lotteriewesen	16	1	1	8	6	-	-	-	-	-	-	-	67	60
9272 Erbring.v.sonst.Dienstl.f.Unterh.a.n.g	8	2	2	1	3	-	-	-	-	-	-	-	33	28
93 Erbring. v. sonst. Dienstleistungen	242	54	55	90	36	4	2	-	1	-	-	-	972	775
930 Erbring. v. sonst. Dienstleistungen	242	54	55	90	36	4	2	-	1	-	-	-	972	775
9301 Wäscherei und chemische Reinigung	23	3	8	7	3	1	-	-	1	-	-	-	214	198
9302 Friseure, Kosmetiker, Fußpfleger	155	24	26	74	28	3	-	-	-	-	-	-	575	447
9303 Bestattungswesen	2	-	-	-	1	-	1	-	-	-	-	-	34	33
9304 Bäder, Saunas, Solarien u.ä.	44	19	12	8	4	-	1	-	-	-	-	-	122	86
9305 Erbringung von Dienstleistungen a.n.g.	18	8	9	1	-	-	-	-	-	-	-	-	27	11
202 Villach (Stadt)														
zusammen	3234	845	522	885	458	271	150	63	25	12	1	2	32133	29667
14 Gew.v.Steinen u.Erden;sonst.Bergb.	1	-	-	1	-	-	-	-	-	-	-	-	3	2
142 Gewinnung von Kies, Sand, Ton u. Kaolin	1	-	-	1	-	-	-	-	-	-	-	-	3	2
1421 Gewinnung von Kies und Sand	1	-	-	1	-	-	-	-	-	-	-	-	3	2
15 H.v.Nahr.- u.Genussm.; Getränken	41	5	2	16	8	6	1	2	1	-	-	-	513	479
151 Schlachthäuser und Fleischverarbeitung	12	2	1	3	4	-	-	2	-	-	-	-	173	158
1511 Schlachthäuser (o.Geflügelschlächt.)	1	-	-	-	-	-	-	1	-	-	-	-	57	56
1513 Fleischverarbeitung	11	2	1	3	4	-	-	1	-	-	-	-	116	102
155 Milchverarbeitung, H.v.Speiseeis	1	1	-	-	-	-	-	-	-	-	-	-	1	-
1552 H.v.Speiseeis	1	1	-	-	-	-	-	-	-	-	-	-	1	-
156 Mahl- u.Schälmmühlen, H.v.Stärke u.-erz.	1	-	-	1	-	-	-	-	-	-	-	-	4	4
1561 Mahl- und Schälmmühlen	1	-	-	1	-	-	-	-	-	-	-	-	4	4
158 H.v.sonstigen Nahrungs- u.Genussmitteln	25	2	1	12	4	6	-	-	-	-	-	-	157	139
1581 H.v.Backwaren (ohne Dauerbackwaren)	21	1	1	9	4	6	-	-	-	-	-	-	145	131
1585 H.v.Teigwaren	4	1	-	3	-	-	-	-	-	-	-	-	12	8
159 Getränkeherstellung	2	-	-	-	-	-	1	-	1	-	-	-	178	178
1596 H.v.Bier	2	-	-	-	-	-	1	-	1	-	-	-	178	178
17 H.v.Textilien u.Textilwaren (o. Bekl.)	4	1	-	2	1	-	-	-	-	-	-	-	16	13
174 H.v.konfekt. Textilwaren (o.Bekleidung)	1	-	-	-	1	-	-	-	-	-	-	-	9	8
1740 H.v.konfekt. Textilwaren (o.Bekleidung)	1	-	-	-	1	-	-	-	-	-	-	-	9	8

Tabelle A4: Arbeitsstätten und Beschäftigte nach Politischen Bezirken und Klassen der ÖNACE 1995

ÖNACE 1995	Arbeitsstätten insgesamt	davon mit ... unselbständig Beschäftigten											Beschäftigte insgesamt	darunter unselbst. Beschäftigte	
		0	1	2 - 4	5 - 9	10 - 19	20 - 49	50 - 99	100 - 199	200 - 499	500 - 999	1000 und mehr			
175 H.v.sonst. Textilwaren (o.Maschenw.)	2	1	-	1	-	-	-	-	-	-	-	-	-	5	3
1751 H.v.Teppichen	1	1	-	-	-	-	-	-	-	-	-	-	-	1	-
1754 H.v.Stickereien u.v.sonst.Textilwaren	1	-	-	1	-	-	-	-	-	-	-	-	-	4	3
177 H.v.gewirkten u. gestrickten Fertigerz.	1	-	-	1	-	-	-	-	-	-	-	-	-	2	2
1772 H.v.Pullovern, Strickjacken u.ä.	1	-	-	1	-	-	-	-	-	-	-	-	-	2	2
18 H.v.Bekleidung	9	5	1	3	-	-	-	-	-	-	-	-	-	15	7
182 H.v.Bekleidung (ohne Lederbekleidung)	9	5	1	3	-	-	-	-	-	-	-	-	-	15	7
1822 H.v.sonstiger Oberbekleidung	9	5	1	3	-	-	-	-	-	-	-	-	-	15	7
20 Be- u. Verarb. v. Holz (o.H.v.Möbeln)	12	7	1	1	1	-	2	-	-	-	-	-	-	73	61
201 Säge-, Hobel- und Holzimprägnierwerke	1	1	-	-	-	-	-	-	-	-	-	-	-	1	-
2010 Säge-, Hobel- und Holzimprägnierwerke	1	1	-	-	-	-	-	-	-	-	-	-	-	1	-
203 H.v.Konstruktionsteilen aus Holz	8	4	-	1	1	-	2	-	-	-	-	-	-	68	60
2030 H.v.Konstruktionsteilen aus Holz	8	4	-	1	1	-	2	-	-	-	-	-	-	68	60
205 H.v.Holzw. a.n.g., H.v.Flecht- u.Korbw.	3	2	1	-	-	-	-	-	-	-	-	-	-	4	1
2051 H.v.Holzwaren a.n.g.,Veredl.v.Holzw.	3	2	1	-	-	-	-	-	-	-	-	-	-	4	1
22 Verlagsw., Druckerei,Vervielfältig.	13	1	1	7	2	2	-	-	-	-	-	-	-	68	57
221 Verlagswesen	7	1	1	4	1	-	-	-	-	-	-	-	-	26	19
2211 Buchverlag und Musikverlag	2	1	-	1	-	-	-	-	-	-	-	-	-	7	3
2212 Zeitungsverlag	3	-	-	2	1	-	-	-	-	-	-	-	-	12	11
2213 Zeitschriftenverlag	1	-	1	-	-	-	-	-	-	-	-	-	-	1	1
2215 Sonstiges Verlagswesen	1	-	-	1	-	-	-	-	-	-	-	-	-	6	4
222 Druckerei	6	-	-	3	1	2	-	-	-	-	-	-	-	42	38
2222 Druckerei (ohne Zeitungsdruckerei)	6	-	-	3	1	2	-	-	-	-	-	-	-	42	38
24 H.v.Chemikalien u. chem. Erzeugn.	3	-	-	-	1	1	-	1	-	-	-	-	-	118	114
241 H.v.chemischen Grundstoffen	1	-	-	-	-	1	-	-	-	-	-	-	-	15	15
2414 H.v.s. organ. Grundstoffen u. Chemik.	1	-	-	-	-	1	-	-	-	-	-	-	-	15	15
243 H.v.Anstrichm., Druckfarben und Kitt	1	-	-	-	-	-	-	1	-	-	-	-	-	95	93
2430 H.v.Anstrichm., Druckfarben und Kitt	1	-	-	-	-	-	-	1	-	-	-	-	-	95	93
244 H.v.pharmazeutischen Erzeugnissen	1	-	-	-	1	-	-	-	-	-	-	-	-	8	6
2441 H.v.pharmazeutischen Grundstoffen	1	-	-	-	1	-	-	-	-	-	-	-	-	8	6
25 H.v.Gummi- und Kunststoffwaren	9	2	1	1	2	1	1	1	-	-	-	-	-	129	123
251 H.v.Gummiwaren	1	-	-	-	1	-	-	-	-	-	-	-	-	8	7
2512 Runderneuerung von Bereifungen	1	-	-	-	1	-	-	-	-	-	-	-	-	8	7
252 H.v.Kunststoffwaren	8	2	1	1	1	1	1	1	-	-	-	-	-	121	116
2521 H.v.Platten, Folien etc. a. Kunststoff	1	1	-	-	-	-	-	-	-	-	-	-	-	1	-
2523 H.v.Baubedarfsartikeln aus Kunststoff	4	1	1	-	-	1	1	-	-	-	-	-	-	57	54
2524 H.v.sonstigen Kunststoffwaren	3	-	-	1	1	-	-	1	-	-	-	-	-	63	62
26 H.u.Bea.v.Glas,H.v.W.a.Stein.u.Erden	18	-	-	6	5	1	2	-	3	1	-	-	-	915	909
261 H.u.Bearbeitung von Glas	2	-	-	1	-	-	1	-	-	-	-	-	-	23	22
2612 Veredlung und Bearbeitung v.Flachglas	1	-	-	-	-	-	1	-	-	-	-	-	-	20	20
2613 H.v.Hohlglas	1	-	-	1	-	-	-	-	-	-	-	-	-	3	2
262 Keramik (ohne Ziegelei und Baukeramik)	1	-	-	1	-	-	-	-	-	-	-	-	-	3	2
2621 H.v.keramischen Haushaltswaren	1	-	-	1	-	-	-	-	-	-	-	-	-	3	2
266 H.v.Erzeugn.a.Beton, Zement u.Gips	7	-	-	3	1	1	1	-	1	-	-	-	-	180	180
2661 H.v.Betonerzeugnissen für den Bau	3	-	-	1	-	1	-	-	1	-	-	-	-	142	142
2663 H.v.Transportbeton	3	-	-	2	1	-	-	-	-	-	-	-	-	11	11
2664 H.v.Mörtel	1	-	-	-	-	-	1	-	-	-	-	-	-	27	27
267 Be- und Verarb. v. Natursteinen a.n.g.	4	-	-	1	3	-	-	-	-	-	-	-	-	24	20
2670 Be- und Verarb. v. Natursteinen a.n.g.	4	-	-	1	3	-	-	-	-	-	-	-	-	24	20
268 H.v.sonstigen Mineralerzeugnissen	4	-	-	-	1	-	-	-	2	1	-	-	-	685	685
2681 H.v.Mühlsteinen und Schleifwerkzeugen	2	-	-	-	-	-	-	-	2	-	-	-	-	310	310
2682 H.v.Mineralerzeugnissen a.n.g.	2	-	-	-	1	-	-	-	-	1	-	-	-	375	375

Tabelle A4: Arbeitsstätten und Beschäftigte nach Politischen Bezirken und Klassen der ÖNACE 1995

ÖNACE 1995	Arbeitsstätten insgesamt	davon mit ... unselbständig Beschäftigten											Beschäftigte insgesamt	darunter unselbst. Beschäftigte
		0	1	2 - 4	5 - 9	10 - 19	20 - 49	50 - 99	100 - 199	200 - 499	500 - 999	1000 und mehr		
28 H.v.Metallerzeugnissen	30	8	5	4	6	4	2	1	-	-	-	-	240	218
281 Stahl- und Leichtmetallbau	12	3	-	2	4	2	1	-	-	-	-	-	86	78
2811 H.v.Stahl-u.Leichtmetallkonstruktionen	9	-	-	2	4	2	1	-	-	-	-	-	83	78
2812 H.v.Ausbauelem.a.Stahl u.Leichtmetall	3	3	-	-	-	-	-	-	-	-	-	-	3	-
282 Kessel- u. Behälterbau (o.Dampfkesseln)	1	-	1	-	-	-	-	-	-	-	-	-	1	1
2822 H.v.Heizkörpern u. Zentralheiz.kessel	1	-	1	-	-	-	-	-	-	-	-	-	1	1
284 H.v.Schmiede-,Press-,Zieh-u.Stanzteilen	4	1	2	1	-	-	-	-	-	-	-	-	8	4
2840 H.v.Schmiedeteilen u. Pulvermetallurgie	4	1	2	1	-	-	-	-	-	-	-	-	8	4
285 Oberflächenveredlung, Wärmebehandl.	4	1	1	-	-	1	1	-	-	-	-	-	41	38
2851 Oberflächenveredlung, Wärmebehandl.	1	-	-	-	-	1	-	-	-	-	-	-	16	16
2852 Mechanik a.n.g.	3	1	1	-	-	-	1	-	-	-	-	-	25	22
286 H.v.Schneidwaren,Werkz.,Schlössern	3	2	-	1	-	-	-	-	-	-	-	-	6	3
2863 H.v.Schlössern und Beschlägen	3	2	-	1	-	-	-	-	-	-	-	-	6	3
287 H.v.sonst.Eisen-, Blech- u. Metallwaren	6	1	1	-	2	1	-	1	-	-	-	-	98	94
2873 H.v.Drahtwaren	1	1	-	-	-	-	-	-	-	-	-	-	1	-
2875 H.v.Eisen-, Blech- u.Metallwaren a.n.g	5	-	1	-	2	1	-	1	-	-	-	-	97	94
29 Maschinenbau	24	3	1	2	3	8	2	3	1	1	-	-	935	919
291 H.v.Masch.f.d.Erz.u.Nutz.v.mech.Energie	3	-	-	-	-	2	-	-	1	-	-	-	167	164
2912 H.v.Pumpen und Kompressoren	2	-	-	-	-	2	-	-	-	-	-	-	31	28
2913 H.v.Armaturen	1	-	-	-	-	-	-	-	1	-	-	-	136	136
292 H.v.sonst.Maschinen unspezif.Verw.	11	2	-	-	2	4	1	2	-	-	-	-	216	209
2922 H.v.Hebezeugen und Fördermitteln	5	-	-	-	1	3	1	-	-	-	-	-	69	67
2923 H.v.kälte- u.lufttechnisch. Erzeugn.	3	-	-	-	1	1	-	1	-	-	-	-	72	71
2924 H.v.Maschinen unspezif. Verwendung	3	2	-	-	-	-	-	1	-	-	-	-	75	71
293 H.v.land- u.forstwirtschaftl. Maschinen	3	-	1	1	-	-	1	-	-	-	-	-	36	33
2932 H.v.sonst.land- und forstw. Maschinen	3	-	1	1	-	-	1	-	-	-	-	-	36	33
294 H.v.Werkzeugmaschinen	1	-	-	1	-	-	-	-	-	-	-	-	3	3
2940 H.v.Werkzeugmaschinen	1	-	-	1	-	-	-	-	-	-	-	-	3	3
295 H.v.Masch.f.sonst.Wirtschaftszweige	5	-	-	-	1	2	-	1	-	1	-	-	511	510
2952 H.v.Bergwerks-,Bau- u.Baustoffmasch.	4	-	-	-	1	2	-	1	-	-	-	-	124	123
2956 H.v.Masch. f. sonst. Wirtschaftszweige	1	-	-	-	-	-	-	-	-	1	-	-	387	387
296 H.v.Waffen und Munition	1	1	-	-	-	-	-	-	-	-	-	-	2	-
2960 H.v.Waffen und Munition	1	1	-	-	-	-	-	-	-	-	-	-	2	-
30 H.v.Büromasch., Datenverarb.ger.	1	-	-	1	-	-	-	-	-	-	-	-	4	3
300 H.v.Büromasch., Datenverarb.ger.	1	-	-	1	-	-	-	-	-	-	-	-	4	3
3001 H.v.Büromaschinen	1	-	-	1	-	-	-	-	-	-	-	-	4	3
31 H.v.Ger.d.Elektrizitätserz., -verteil.	4	-	1	1	1	-	1	-	-	-	-	-	48	45
312 H.v.Elekt.rverteils- u. -schalteinr.	2	-	1	-	1	-	-	-	-	-	-	-	12	10
3120 H.v.Elekt.rverteils- u. -schalteinr.	2	-	1	-	1	-	-	-	-	-	-	-	12	10
314 H.v.Akkumulatoren und Batterien	1	-	-	1	-	-	-	-	-	-	-	-	2	2
3140 H.v.Akkumulatoren und Batterien	1	-	-	1	-	-	-	-	-	-	-	-	2	2
316 H.v.elektrischen Ausrüstungen a.n.g.	1	-	-	-	-	-	1	-	-	-	-	-	34	33
3162 H.v.sonst. elektr. Ausrüstungen a.n.g.	1	-	-	-	-	-	1	-	-	-	-	-	34	33
32 Rundfunk-,Fernseh- u.Nachr.technik	4	1	1	-	-	1	-	-	-	-	-	1	2453	2450
321 H.v.elektronischen Bauelementen	2	-	-	-	-	1	-	-	-	-	-	1	2449	2449
3210 H.v.elektronischen Bauelementen	2	-	-	-	-	1	-	-	-	-	-	1	2449	2449
323 H.v.Rundfunk- und Fernsehgeräten	2	1	1	-	-	-	-	-	-	-	-	-	4	1
3230 H.v.Rundfunk- und Fernsehgeräten	2	1	1	-	-	-	-	-	-	-	-	-	4	1
33 Medizin-,Mess-u.Regel.tech., Optik	14	2	3	5	2	2	-	-	-	-	-	-	78	65
331 H.v.med.Geräten u. orthop.Vorrichtungen	9	1	-	5	1	2	-	-	-	-	-	-	63	54
3310 H.v.med.Geräten u. orthop.Vorrichtungen	9	1	-	5	1	2	-	-	-	-	-	-	63	54

Tabelle A4: Arbeitsstätten und Beschäftigte nach Politischen Bezirken und Klassen der ÖNACE 1995

ÖNACE 1995	Arbeitsstätten insgesamt	davon mit ... unselbständig Beschäftigten											Beschäftigte insgesamt	darunter unselbst. Beschäftigte
		0	1	2 - 4	5 - 9	10 - 19	20 - 49	50 - 99	100 - 199	200 - 499	500 - 999	1000 und mehr		
332 H.v.Mess-, Kontroll- u.ä. Instrumenten	4	1	2	-	1	-	-	-	-	-	-	-	13	10
3320 H.v.Mess-, Kontroll- u.ä. Instrumenten	4	1	2	-	1	-	-	-	-	-	-	-	13	10
334 H.v.optischen u.fotografischen Geräten	1	-	1	-	-	-	-	-	-	-	-	-	2	1
3340 H.v.optischen u.fotografischen Geräten	1	-	1	-	-	-	-	-	-	-	-	-	2	1
34 H.v.Kraftwagen und Kraftw.teilen	1	-	-	-	-	-	-	1	-	-	-	-	66	66
342 H.v.Karosserien,Aufbauten u.Anhängern	1	-	-	-	-	-	-	1	-	-	-	-	66	66
3420 H.v.Karosserien,Aufbauten u.Anhängern	1	-	-	-	-	-	-	1	-	-	-	-	66	66
35 Sonstiger Fahrzeugbau	2	1	-	1	-	-	-	-	-	-	-	-	5	4
351 Schiffbau	2	1	-	1	-	-	-	-	-	-	-	-	5	4
3512 Boots- und Yachtbau	2	1	-	1	-	-	-	-	-	-	-	-	5	4
36 H.v.sonstigen Erzeugnissen	36	8	4	13	7	2	-	1	1	-	-	-	350	315
361 H.v.Möbeln	25	3	1	10	7	2	-	1	1	-	-	-	329	306
3611 H.v.Sitzmöbeln	1	-	-	1	-	-	-	-	-	-	-	-	3	2
3612 H.v.Büro- und Ladenmöbeln	2	-	-	-	1	1	-	-	-	-	-	-	28	26
3613 H.v.Küchenmöbeln aus Holz	1	-	1	-	-	-	-	-	-	-	-	-	3	1
3614 H.v.sonstigen Möbeln	21	3	-	9	6	1	-	1	1	-	-	-	295	277
362 H.v.Schmuck und ähnl. Erzeugnissen	5	2	3	-	-	-	-	-	-	-	-	-	8	3
3622 H.v.Schmuck,Gold-u.Silberschmiedew.	5	2	3	-	-	-	-	-	-	-	-	-	8	3
364 H.v.Sportgeräten	1	1	-	-	-	-	-	-	-	-	-	-	1	-
3640 H.v.Sportgeräten	1	1	-	-	-	-	-	-	-	-	-	-	1	-
365 H.v.Spielwaren	2	1	-	1	-	-	-	-	-	-	-	-	3	2
3650 H.v.Spielwaren	2	1	-	1	-	-	-	-	-	-	-	-	3	2
366 H.v.sonstigen Erzeugnissen	3	1	-	2	-	-	-	-	-	-	-	-	9	4
3662 H.v.Besen und Bürsten	1	-	-	1	-	-	-	-	-	-	-	-	3	2
3663 H.v.Erzeugnissen a.n.g.	2	1	-	1	-	-	-	-	-	-	-	-	6	2
37 Rückgewinnung (Recycling)	1	-	-	-	1	-	-	-	-	-	-	-	5	5
372 Rückgew.v.nichtmetall. Altmaterialien	1	-	-	-	1	-	-	-	-	-	-	-	5	5
3720 Rückgew.v.nichtmetall. Altmaterialien	1	-	-	-	1	-	-	-	-	-	-	-	5	5
40 Energieversorgung	7	-	-	2	1	1	2	-	1	-	-	-	258	258
401 Elektrizitätsversorgung	4	-	-	-	-	1	2	-	1	-	-	-	247	247
4010 Elektrizitätsversorgung	4	-	-	-	-	1	2	-	1	-	-	-	247	247
402 Gasversorgung	1	-	-	-	1	-	-	-	-	-	-	-	7	7
4020 Gasversorgung	1	-	-	-	1	-	-	-	-	-	-	-	7	7
403 Fernwärmeversorgung	2	-	-	2	-	-	-	-	-	-	-	-	4	4
4030 Fernwärmeversorgung	2	-	-	2	-	-	-	-	-	-	-	-	4	4
41 Wasserversorgung	2	-	-	-	-	1	1	-	-	-	-	-	52	52
410 Wasserversorgung	2	-	-	-	-	1	1	-	-	-	-	-	52	52
4100 Wasserversorgung	2	-	-	-	-	1	1	-	-	-	-	-	52	52
45 Bauwesen	168	29	15	35	33	25	22	6	2	1	-	-	2385	2260
451 Vorbereitende Baustellenarbeiten	3	3	-	-	-	-	-	-	-	-	-	-	3	-
4511 Abbruch-, Spreng- u. Erdbewegungsarb.	3	3	-	-	-	-	-	-	-	-	-	-	3	-
452 Hoch- und Tiefbau	47	6	4	7	12	6	7	2	2	1	-	-	1144	1111
4521 Hochbau, Brücken- und Tunnelbau u.ä.	24	4	4	3	4	2	5	1	1	-	-	-	425	406
4522 Zimmerei, Dachdeckerei, Bauspenglerei	12	1	-	3	6	1	1	-	-	-	-	-	116	106
4523 Straßenbau und Eisenbahnoberbau	5	-	-	-	-	2	1	1	1	-	-	-	342	342
4524 Wasserbau	1	-	-	-	-	-	-	-	-	1	-	-	227	227
4525 Spezialbau und sonstiger Tiefbau	5	1	-	1	2	1	-	-	-	-	-	-	34	30
453 Bauinstallation	51	9	5	12	10	6	8	1	-	-	-	-	527	488
4531 Elektroinstallation	27	7	1	6	6	4	3	-	-	-	-	-	233	207
4532 Wärme-, Kälte-, Schall- u.Branddämmung	1	-	-	1	-	-	-	-	-	-	-	-	3	2
4533 Gas-, Wasser-, Heizungsinstallation	23	2	4	5	4	2	5	1	-	-	-	-	291	279

Tabelle A4: Arbeitsstätten und Beschäftigte nach Politischen Bezirken und Klassen der ÖNACE 1995

ÖNACE 1995	Arbeitsstätten insgesamt	davon mit ... unselbständig Beschäftigten											Beschäftigte insgesamt	darunter unselbst. Beschäftigte
		0	1	2 - 4	5 - 9	10 - 19	20 - 49	50 - 99	100 - 199	200 - 499	500 - 999	1000 und mehr		
454 Ausbau- und Bauhilfsgewerbe	67	11	6	16	11	13	7	3	-	-	-	-	711	661
4541 Stukkaturgewerbe, Gipserei	9	-	2	-	2	2	2	1	-	-	-	-	148	143
4542 Bautischlerei und Bauschlosserei	11	5	1	1	1	1	1	1	-	-	-	-	101	91
4543 Fußboden-, Fliesen- und Plattenlegerei	24	3	2	8	2	6	2	1	-	-	-	-	278	261
4544 Malerei und Anstreicherei, Glaserei	21	3	1	6	5	4	2	-	-	-	-	-	174	157
4545 Sonstiges Ausbau- und Bauhilfsgewerbe	2	-	-	1	1	-	-	-	-	-	-	-	10	9
50 Kfz-Handel, Rep. v.Kfz, Tankstellen	97	12	8	28	17	18	11	3	-	-	-	-	991	914
501 Handel mit Kraftwagen	26	4	1	5	4	5	5	2	-	-	-	-	376	353
5010 Handel mit Kraftwagen	26	4	1	5	4	5	5	2	-	-	-	-	376	353
502 Instandh. u. Reparatur von Kraftwagen	39	6	4	11	6	6	5	1	-	-	-	-	395	364
5020 Instandh. u. Reparatur von Kraftwagen	39	6	4	11	6	6	5	1	-	-	-	-	395	364
503 Handel mit Kraftwagenteilen und Zubehör	13	1	-	2	3	6	1	-	-	-	-	-	135	133
5030 Handel mit Kraftwagenteilen und Zubehör	13	1	-	2	3	6	1	-	-	-	-	-	135	133
504 Handel und Reparatur von Krafträdern	1	-	1	-	-	-	-	-	-	-	-	-	3	1
5040 Handel und Reparatur von Krafträdern	1	-	1	-	-	-	-	-	-	-	-	-	3	1
505 Tankstellen	18	1	2	10	4	1	-	-	-	-	-	-	82	63
5050 Tankstellen	18	1	2	10	4	1	-	-	-	-	-	-	82	63
51 Handelsvermittlung u.GH (o.H.m.Kfz)	234	81	46	47	24	15	13	7	-	1	-	-	1711	1536
511 Handelsvermittlung	60	46	11	2	1	-	-	-	-	-	-	-	77	21
5111 HV v.landw. Grundstoffen, leb. Tieren	2	1	1	-	-	-	-	-	-	-	-	-	3	1
5112 HV v.Brennstoffen, Erzen, Metallen	1	1	-	-	-	-	-	-	-	-	-	-	1	-
5113 HV v.Holz, Baustoffen u. Anstrichmitteln	3	2	-	-	1	-	-	-	-	-	-	-	7	5
5114 HV v.Maschinen, technischem Bedarf	6	3	2	1	-	-	-	-	-	-	-	-	12	5
5115 HV v.Möbeln, Haushaltsgeg. u. Metallw.	3	1	2	-	-	-	-	-	-	-	-	-	5	2
5116 HV v.Textilien, Bekleidung, Schuhen	7	4	2	1	-	-	-	-	-	-	-	-	9	4
5117 HV v.Nahrungsm.,Getränken,Tabakw.	3	2	1	-	-	-	-	-	-	-	-	-	4	1
5118 HV v.Waren a.n.g.	8	8	-	-	-	-	-	-	-	-	-	-	8	-
5119 HV ohne ausgeprägten Schwerpunkt	27	24	3	-	-	-	-	-	-	-	-	-	28	3
512 GH m.landw.Grundstoffen u. leb. Tieren	13	4	-	3	1	2	2	-	-	1	-	-	319	308
5121 GH m.Getreide, Saaten u. Futtermitteln	4	1	-	1	1	-	1	-	-	-	-	-	34	31
5122 GH m.Blumen und Pflanzen	5	-	-	2	-	2	1	-	-	-	-	-	69	65
5123 GH m.lebenden Tieren	4	3	-	-	-	-	-	-	-	1	-	-	216	212
513 GH m.Nahrungsm.u. Getränken, Tabakw.	25	4	3	8	4	2	2	2	-	-	-	-	290	266
5131 GH m.Obst, Gemüse und Kartoffeln	4	-	1	2	1	-	-	-	-	-	-	-	18	11
5132 GH m.Fleisch, -waren, Geflügel u. Wild	1	-	1	-	-	-	-	-	-	-	-	-	1	1
5134 GH m.Getränken	5	1	1	1	1	-	1	-	-	-	-	-	57	52
5137 GH m.Kaffee, Tee, Kakao und Gewürzen	2	1	-	1	-	-	-	-	-	-	-	-	4	2
5138 GH m.sonst. Nahrungs- u. Genussmitteln	6	2	-	2	-	1	-	1	-	-	-	-	77	72
5139 GH m.Nahrungsm. o. a. Schwerpunkt	7	-	-	2	2	1	1	1	-	-	-	-	133	128
514 GH m.Gebrauchs- und Verbrauchsgütern	47	14	11	11	7	1	3	-	-	-	-	-	223	195
5141 GH m.Textilien	1	1	-	-	-	-	-	-	-	-	-	-	1	-
5142 GH m.Bekleidung und Schuhen	6	1	2	2	1	-	-	-	-	-	-	-	17	14
5143 GH m.elekt. Haushalts- u.phonotechn.G.	4	2	2	-	-	-	-	-	-	-	-	-	4	2
5144 GH m.Haushaltsw.aus Metall, keram.Erz.	7	4	1	1	-	-	1	-	-	-	-	-	31	26
5145 GH m.kosm. Erzeugn. u. Körperpflegem.	3	1	-	2	-	-	-	-	-	-	-	-	8	6
5146 GH m.pharm.Erzeugn.u.med. Hilfsmitteln	6	-	1	1	3	1	-	-	-	-	-	-	34	32
5147 GH m.sonst.Gebrauchs- u. Verbrauchsg.	20	5	5	5	3	-	2	-	-	-	-	-	128	115
515 GH m.Rohstoffen, Halbwaren, Altmaterial	56	10	11	16	7	4	4	4	-	-	-	-	533	499
5151 GH m.f. Brennstoffen u. Mineralölerz.	1	-	-	-	1	-	-	-	-	-	-	-	6	5
5152 GH m.Erzen, Eisen, Stahl, NE-Metallen	1	-	-	-	-	-	1	-	-	-	-	-	32	30
5153 GH m.Holz, Baustoffen, Anstrichmitteln	28	5	6	7	3	3	2	2	-	-	-	-	265	249
5154 GH m.Bauelem.a.Metall sow.Install.bed.	14	2	2	5	2	1	1	1	-	-	-	-	139	134
5155 GH m.chemischen Erzeugnissen	6	1	2	3	-	-	-	-	-	-	-	-	16	10
5156 GH m.sonstigen Halbwaren	4	2	1	-	1	-	-	-	-	-	-	-	12	8
5157 GH m.Altmaterial und Reststoffen	2	-	-	1	-	-	-	1	-	-	-	-	63	63

Tabelle A4: Arbeitsstätten und Beschäftigte nach Politischen Bezirken und Klassen der ÖNACE 1995

ÖNACE 1995	Arbeitsstätten insgesamt	davon mit ... unselbständig Beschäftigten											Beschäftigte insgesamt	darunter unselbst. Beschäftigte
		0	1	2 - 4	5 - 9	10 - 19	20 - 49	50 - 99	100 - 199	200 - 499	500 - 999	1000 und mehr		
516 GH m.Maschinen,Ausrüstungen u.Zubeh.	26	-	8	7	3	5	2	1	-	-	-	-	239	221
5162 GH m.Baumaschinen	2	-	1	1	-	-	-	-	-	-	-	-	5	3
5164 GH m.Büromaschinen und -einrichtungen	6	-	2	2	1	-	1	-	-	-	-	-	35	33
5165 GH m.s.Masch., Ausrüstungen u. Zubeh.	14	-	4	4	2	3	-	1	-	-	-	-	141	132
5166 GH m.landwirtsch. Maschinen u.Geräten	4	-	1	-	-	2	1	-	-	-	-	-	58	53
517 Sonstiger Großhandel	7	3	2	-	1	1	-	-	-	-	-	-	30	26
5170 Sonstiger Großhandel	7	3	2	-	1	1	-	-	-	-	-	-	30	26
52 EH (o.Kfz,o.Tankst.), Rep.v.Gebr.g.	612	119	106	209	101	52	15	8	2	-	-	-	3743	3347
521 EH m.W.versch. Art (in Verkaufsräumen)	56	6	3	8	11	21	2	5	-	-	-	-	896	878
5211 EH m.W.versch.Art:Schwerp.Nahrungsm.	50	6	3	4	11	20	1	5	-	-	-	-	835	819
5212 Sonstiger EH m.Waren verschiedener Art	6	-	-	4	-	1	1	-	-	-	-	-	61	59
522 Fach-EH m.Nahrungs-u.Genussm.,Getr.	74	13	18	31	11	-	1	-	-	-	-	-	240	192
5221 EH m.Obst, Gemüse und Kartoffeln	4	1	1	2	-	-	-	-	-	-	-	-	10	5
5222 EH m.Fleisch u.Fleischw., Geflügel, Wild	15	1	5	7	1	-	1	-	-	-	-	-	69	64
5224 EH m.Backwaren und Süßwaren	8	-	-	6	2	-	-	-	-	-	-	-	30	30
5225 EH m.Getränken	4	2	1	1	-	-	-	-	-	-	-	-	8	5
5226 EH m.Tabakwaren	29	7	7	10	5	-	-	-	-	-	-	-	81	54
5227 Sonst.Fach-EH m.Nahrungs-, Genussm.	14	2	4	5	3	-	-	-	-	-	-	-	42	34
523 Apotheken,Fach-EH m.med.,orthop.Artikel	46	5	5	16	12	7	1	-	-	-	-	-	271	239
5231 Apotheken	11	-	-	-	7	4	-	-	-	-	-	-	112	97
5232 EH m.medizinischen u.orthopäd.Artikeln	8	3	2	2	1	-	-	-	-	-	-	-	22	14
5233 EH m.kosm. Artikeln und Körperpflegem.	27	2	3	14	4	3	1	-	-	-	-	-	137	128
524 Sonst. Facheinzelh. (in Verkaufsräumen)	398	76	73	145	65	23	11	3	2	-	-	-	2244	1979
5241 EH m.Textilien	19	6	5	7	1	-	-	-	-	-	-	-	46	33
5242 EH m.Bekleidung	100	14	18	39	18	6	4	1	-	-	-	-	595	537
5243 EH m.Schuhen und Lederwaren	25	1	2	8	12	2	-	-	-	-	-	-	131	123
5244 EH m.Möbeln und Hausrat a.n.g.	35	9	6	9	5	2	1	1	2	-	-	-	447	420
5245 EH m.elekt.Haushalts-, phonotechn. G.	27	5	5	11	3	2	-	1	-	-	-	-	146	124
5246 EH m.Metallwaren, Anstrichmitteln	24	5	4	6	3	2	4	-	-	-	-	-	204	189
5247 EH m.Büchern, Zeitschriften u.Zeitungen	19	2	2	7	6	2	-	-	-	-	-	-	104	96
5248 Facheinzelh. a.n.g.(in Verkaufsräumen)	149	34	31	58	17	7	2	-	-	-	-	-	571	457
525 EH m.Antiquitäten und Gebrauchtwaren	3	2	-	1	-	-	-	-	-	-	-	-	6	2
5250 EH m.Antiquitäten und Gebrauchtwaren	3	2	-	1	-	-	-	-	-	-	-	-	6	2
526 EH nicht in Verkaufsräumen	19	12	5	2	-	-	-	-	-	-	-	-	24	10
5262 EH an Verkaufsständen und auf Märkten	8	4	2	2	-	-	-	-	-	-	-	-	13	7
5263 Sonstiger EH nicht in Verkaufsräumen	11	8	3	-	-	-	-	-	-	-	-	-	11	3
527 Reparatur von Gebrauchsgütern	16	5	2	6	2	1	-	-	-	-	-	-	62	47
5271 Reparatur von Schuhen und Lederwaren	6	3	1	2	-	-	-	-	-	-	-	-	11	6
5272 Reparatur von elektr. Haushaltsgeräten	9	2	1	3	2	1	-	-	-	-	-	-	48	39
5274 Reparatur von sonst. Gebrauchsgütern	1	-	-	1	-	-	-	-	-	-	-	-	3	2
55 Beherbergungs- und Gaststättenw.	437	134	106	120	41	23	11	2	-	-	-	-	1943	1484
551 Hotels,Gasthöfe,Pensionen,Hotels garnis	133	47	22	28	16	12	6	2	-	-	-	-	864	707
5511 Hotels, Gasthöfe und Pensionen	99	31	12	20	16	12	6	2	-	-	-	-	798	679
5512 Hotels garnis	34	16	10	8	-	-	-	-	-	-	-	-	66	28
552 Sonstiges Beherbergungswesen	26	18	6	-	2	-	-	-	-	-	-	-	48	18
5521 Jugendherbergen und Schutzhütten	2	-	1	-	1	-	-	-	-	-	-	-	6	6
5522 Campingplätze	6	5	-	-	1	-	-	-	-	-	-	-	15	7
5523 Beherbergungswesen a.n.g.	18	13	5	-	-	-	-	-	-	-	-	-	27	5
553 Restaurants, Gasthäuser, Cafehäuser	251	63	67	84	23	9	5	-	-	-	-	-	954	705
5530 Restaurants, Gasthäuser, Cafehäuser	251	63	67	84	23	9	5	-	-	-	-	-	954	705
554 Sonstiges Gaststättenwesen	18	5	5	7	-	1	-	-	-	-	-	-	53	35
5540 Sonstiges Gaststättenwesen	18	5	5	7	-	1	-	-	-	-	-	-	53	35
555 Kantinen und Caterer	9	1	6	1	-	1	-	-	-	-	-	-	24	19
5551 Kantinen	8	1	5	1	-	1	-	-	-	-	-	-	23	18
5552 Caterer	1	-	1	-	-	-	-	-	-	-	-	-	1	1

Tabelle A4: Arbeitsstätten und Beschäftigte nach Politischen Bezirken und Klassen der ÖNACE 1995

ÖNACE 1995	Arbeitsstätten insgesamt	davon mit ... unselbständig Beschäftigten											Beschäftigte insgesamt	darunter unselbst. Beschäftigte
		0	1	2 - 4	5 - 9	10 - 19	20 - 49	50 - 99	100 - 199	200 - 499	500 - 999	1000 und mehr		
60 Landverkehr, Transp. i. Rohrfernleit.	89	26	16	18	8	9	7	2	1	1	1	-	1894	1826
601 Eisenbahnen	3	-	-	-	-	-	-	-	1	1	1	-	1289	1289
6010 Eisenbahnen	3	-	-	-	-	-	-	-	1	1	1	-	1289	1289
602 Sonstiger Landverkehr	86	26	16	18	8	9	7	2	-	-	-	-	605	537
6021 Personenbeförd. im Linienverkehr z.Land	5	-	2	-	-	-	2	1	-	-	-	-	127	125
6022 Betrieb v.Taxis u. Mietwagen mit Fahrer	34	13	6	9	1	4	1	-	-	-	-	-	128	100
6023 Sonst. Personenbeförd. im Landverkehr	3	-	-	1	2	-	-	-	-	-	-	-	18	15
6024 Güterbeförderung im Straßenverkehr	44	13	8	8	5	5	4	1	-	-	-	-	332	297
61 Schifffahrt	2	-	-	1	-	1	-	-	-	-	-	-	15	14
612 Binnenschifffahrt	2	-	-	1	-	1	-	-	-	-	-	-	15	14
6120 Binnenschifffahrt	2	-	-	1	-	1	-	-	-	-	-	-	15	14
63 Hilfs-u.Nebentät.f.d.Verk., Reisebür.	36	6	4	17	5	2	2	-	-	-	-	-	176	156
631 Frachtumschlag und Lagerei	5	-	2	2	1	-	-	-	-	-	-	-	17	14
6312 Lagerei	5	-	2	2	1	-	-	-	-	-	-	-	17	14
632 Sonst. Hilfs-u.Nebentätigk. für d. Verkehr	6	2	1	3	-	-	-	-	-	-	-	-	15	10
6321 Sonst. Hilfstätigk. für d. Landverkehr	6	2	1	3	-	-	-	-	-	-	-	-	15	10
633 Reisebüros und Reiseveranstalter	18	2	1	10	3	1	1	-	-	-	-	-	89	79
6330 Reisebüros und Reiseveranstalter	18	2	1	10	3	1	1	-	-	-	-	-	89	79
634 Spedition, sonstige Verkehrsvermittlung	7	2	-	2	1	1	1	-	-	-	-	-	55	53
6340 Spedition, sonstige Verkehrsvermittlung	7	2	-	2	1	1	1	-	-	-	-	-	55	53
64 Nachrichtenübermittlung	17	1	-	5	5	2	1	2	-	1	-	-	457	456
641 Postdienste und private Kurierdienste	14	1	-	4	5	2	1	-	-	1	-	-	332	331
6411 Postdienste	12	-	-	4	5	2	-	-	-	1	-	-	304	304
6412 Private Kurierdienste	2	1	-	-	-	-	1	-	-	-	-	-	28	27
642 Fernmeldedienste	3	-	-	1	-	-	-	2	-	-	-	-	125	125
6420 Fernmeldedienste	3	-	-	1	-	-	-	2	-	-	-	-	125	125
65 Kreditwesen	40	-	-	8	16	8	5	2	-	1	-	-	709	709
651 Zentralbanken und Kreditinstitute	40	-	-	8	16	8	5	2	-	1	-	-	709	709
6512 Kreditinstitute (o.Spezialkreditinst.)	40	-	-	8	16	8	5	2	-	1	-	-	709	709
66 Versicherungswesen	19	-	-	2	8	5	4	-	-	-	-	-	251	251
660 Versicherungswesen	19	-	-	2	8	5	4	-	-	-	-	-	251	251
6601 Lebensversicherung	4	-	-	2	1	1	-	-	-	-	-	-	25	25
6603 Sonstiges Versicherungswesen	15	-	-	-	7	4	4	-	-	-	-	-	226	226
67 M.d.Kredit-u.Vers.w.verbund.Tätigk.	61	29	16	13	2	-	1	-	-	-	-	-	137	88
671 Mit dem Kreditwesen verbund.Tätigkeiten	7	5	-	1	1	-	-	-	-	-	-	-	17	11
6712 Effektenvermittlung und -verwaltung	4	3	-	1	-	-	-	-	-	-	-	-	7	3
6713 Sonst.m.d.Kreditw. verbund.Tätigkeiten	3	2	-	-	1	-	-	-	-	-	-	-	10	8
672 Mit d. Versicherungsw. verbund.Tätigk.	54	24	16	12	1	-	1	-	-	-	-	-	120	77
6720 Mit d. Versicherungsw. verbund.Tätigk.	54	24	16	12	1	-	1	-	-	-	-	-	120	77
70 Realitätenwesen	73	34	17	12	5	2	2	1	-	-	-	-	277	216
701 Kauf und Verkauf von Realitäten	17	5	6	6	-	-	-	-	-	-	-	-	32	22
7011 Erschließung von Grundstücken	11	3	5	3	-	-	-	-	-	-	-	-	18	12
7012 Kauf und Verkauf von Realitäten	6	2	1	3	-	-	-	-	-	-	-	-	14	10
702 Vermietung von Realitäten	23	12	4	-	3	1	2	1	-	-	-	-	164	148
7020 Vermietung u.Verpachtung v.Realitäten	23	12	4	-	3	1	2	1	-	-	-	-	164	148
703 Vermittlung u.Verwaltung von Realitäten	33	17	7	6	2	1	-	-	-	-	-	-	81	46
7031 Vermittlung von Realitäten	28	15	5	5	2	1	-	-	-	-	-	-	70	41
7032 Verwaltung von Realitäten	5	2	2	1	-	-	-	-	-	-	-	-	11	5
71 Vermiet.bewegl.Sachen o.Bed.pers.	15	5	5	4	-	1	-	-	-	-	-	-	41	28
711 Vermiet. v. Kraftwagen bis 3,5t G.gew.	1	1	-	-	-	-	-	-	-	-	-	-	1	-
7110 Vermiet. v. Kraftwagen bis 3,5t G.gew.	1	1	-	-	-	-	-	-	-	-	-	-	1	-

Tabelle A4: Arbeitsstätten und Beschäftigte nach Politischen Bezirken und Klassen der ÖNACE 1995

ÖNACE 1995	Arbeitsstätten insgesamt	davon mit ... unselbständig Beschäftigten											Beschäftigte insgesamt	darunter unselbst. Beschäftigte	
		0	1	2 - 4	5 - 9	10 - 19	20 - 49	50 - 99	100 - 199	200 - 499	500 - 999	1000 und mehr			
712 Vermietung v. sonstigen Verkehrsmitteln	2	1	-	1	-	-	-	-	-	-	-	-	-	4	3
7121 Vermietung v. Landfahrzeugen (o. Kfz)	1	1	-	-	-	-	-	-	-	-	-	-	-	1	-
7123 Vermietung v. Luftfahrzeugen	1	-	-	1	-	-	-	-	-	-	-	-	-	3	3
713 Vermietung v. Maschinen und Geräten	7	2	3	2	-	-	-	-	-	-	-	-	-	15	7
7132 Vermietung v. Baumaschinen u. -geräten	4	-	2	2	-	-	-	-	-	-	-	-	-	9	6
7133 Vermietung v. Bürom., Datenverarb.ger.	2	2	-	-	-	-	-	-	-	-	-	-	-	3	-
7134 Vermietung v. sonst.Masch. u. Geräten	1	-	1	-	-	-	-	-	-	-	-	-	-	3	1
714 Vermietung v. Gebrauchsgütern a.n.g.	5	1	2	1	-	1	-	-	-	-	-	-	-	21	18
7140 Vermietung v. Gebrauchsgütern a.n.g.	5	1	2	1	-	1	-	-	-	-	-	-	-	21	18
72 Datenverarbeitung u. Datenbanken	58	29	13	5	6	3	2	-	-	-	-	-	-	213	156
721 Hardwareberatung	1	-	1	-	-	-	-	-	-	-	-	-	-	2	1
7210 Hardwareberatung	1	-	1	-	-	-	-	-	-	-	-	-	-	2	1
722 Softwarehäuser	24	10	3	3	3	3	2	-	-	-	-	-	-	143	122
7220 Softwarehäuser	24	10	3	3	3	3	2	-	-	-	-	-	-	143	122
723 Datenverarbeitungsdienste	29	19	7	1	2	-	-	-	-	-	-	-	-	54	22
7230 Datenverarbeitungsdienste	29	19	7	1	2	-	-	-	-	-	-	-	-	54	22
725 Rep.v.Büromasch., Datenverarb.geräten	2	-	1	-	1	-	-	-	-	-	-	-	-	8	7
7250 Rep.v.Büromasch., Datenverarb.geräten	2	-	1	-	1	-	-	-	-	-	-	-	-	8	7
726 Sonst.m.d.Datenverarb. verbund. Tätigk.	2	-	1	1	-	-	-	-	-	-	-	-	-	6	4
7260 Sonst.m.d.Datenverarb. verbund. Tätigk.	2	-	1	1	-	-	-	-	-	-	-	-	-	6	4
73 Forschung und Entwicklung	1	-	-	1	-	-	-	-	-	-	-	-	-	3	3
731 F&E: Natur-, Agrarwissensch. u. Medizin	1	-	-	1	-	-	-	-	-	-	-	-	-	3	3
7310 F&E: Natur-, Agrarwissensch. u. Medizin	1	-	-	1	-	-	-	-	-	-	-	-	-	3	3
74 Erbring.v.unternehmensbez.Dienstl.	395	138	59	94	68	18	12	3	1	2	-	-	-	2642	2274
741 Rechts-, Steuer- u.Unternehmensberat.	136	41	14	34	37	9	1	-	-	-	-	-	-	631	492
7411 Rechtsberatung	41	1	4	18	16	2	-	-	-	-	-	-	-	237	181
7412 Wirtschaftsprüfung und Steuerberatung	51	17	4	7	17	5	1	-	-	-	-	-	-	266	220
7413 Markt- und Meinungsforschung	1	1	-	-	-	-	-	-	-	-	-	-	-	1	-
7414 Unternehmens-u.Public-Relations-Berat.	39	22	6	7	3	1	-	-	-	-	-	-	-	98	62
7415 Beteiligungsgesellschaften	4	-	-	2	1	1	-	-	-	-	-	-	-	29	29
742 Architektur- und Ingenieurbüros	130	36	31	34	18	8	3	-	-	-	-	-	-	571	445
7420 Architektur- und Ingenieurbüros	130	36	31	34	18	8	3	-	-	-	-	-	-	571	445
743 Techn., physikal. u. chem. Untersuchung	20	9	1	4	3	-	2	-	-	1	-	-	-	441	427
7430 Techn., physikal. u. chem. Untersuchung	20	9	1	4	3	-	2	-	-	1	-	-	-	441	427
744 Werbewesen	30	17	5	5	2	-	1	-	-	-	-	-	-	77	50
7440 Werbewesen	30	17	5	5	2	-	1	-	-	-	-	-	-	77	50
745 Gewerbsm. Vermittlung v. Arbeitskräften	8	-	2	-	1	-	1	2	1	1	-	-	-	562	556
7450 Vermittl.u.Überlass. v. Arbeitskräften	8	-	2	-	1	-	1	2	1	1	-	-	-	562	556
746 Detekteien- und Schutzdienste	2	-	-	2	-	-	-	-	-	-	-	-	-	8	7
7460 Detekteien- und Schutzdienste	2	-	-	2	-	-	-	-	-	-	-	-	-	8	7
747 Reinigungsgewerbe	16	1	2	6	4	-	2	1	-	-	-	-	-	196	187
7470 Reinigungsgewerbe	16	1	2	6	4	-	2	1	-	-	-	-	-	196	187
748 Erbring.v. s. unternehmensbez. Dienstl.	53	34	4	9	3	1	2	-	-	-	-	-	-	156	110
7481 Fotoateliers und Fotolabors	9	5	2	2	-	-	-	-	-	-	-	-	-	15	6
7483 Schreib-u.Übers.büros,Photokopieranst.	11	9	1	1	-	-	-	-	-	-	-	-	-	14	3
7484 Erbr.v.unternehmensbez.Dienstl. a.n.g.	33	20	1	6	3	1	2	-	-	-	-	-	-	127	101
75 Öffentl. Verwaltung, Sozialversich.	35	-	-	5	3	11	3	4	7	2	-	-	-	2122	2122
751 Öffentliche Verwaltung	17	-	-	3	2	4	2	1	4	1	-	-	-	1087	1087
7511 Allgemeine öffentliche Verwaltung	6	-	-	1	1	1	-	-	2	1	-	-	-	623	623
7512 Öff.Verwaltung:Gesundh.,Bildung,Kultur	6	-	-	2	1	1	1	-	1	-	-	-	-	219	219
7513 Wirtschaftsförderung u. -ordnung	5	-	-	-	-	2	1	1	1	-	-	-	-	245	245
752 Auswärt. Angelegenh., Landesverteid.	15	-	-	2	-	7	1	1	3	1	-	-	-	887	887
7522 Landesverteidigung	4	-	-	-	-	1	-	-	3	-	-	-	-	430	430

Tabelle A4: Arbeitsstätten und Beschäftigte nach Politischen Bezirken und Klassen der ÖNACE 1995

ÖNACE 1995	Arbeitsstätten insgesamt	davon mit ... unselbständig Beschäftigten										Beschäftigte insgesamt	darunter unselbst. Beschäftigte	
		0	1	2 - 4	5 - 9	10 - 19	20 - 49	50 - 99	100 - 199	200 - 499	500 - 999			1000 und mehr
7523 Justiz	1	-	-	-	-	-	-	1	-	-	-	-	65	65
7524 Öffentliche Sicherheit und Ordnung	9	-	-	2	-	5	1	-	-	1	-	-	376	376
7525 Feuerwehr	1	-	-	-	-	1	-	-	-	-	-	-	16	16
753 Sozialversicherung	3	-	-	-	1	-	-	2	-	-	-	-	148	148
7530 Sozialversicherung	3	-	-	-	1	-	-	2	-	-	-	-	148	148
80 Unterrichtswesen	79	9	2	6	13	19	18	8	4	-	-	-	1910	1890
801 Kindergärten, Volksschulen	35	2	-	4	4	15	10	-	-	-	-	-	508	506
8010 Kindergärten, Volksschulen	35	2	-	4	4	15	10	-	-	-	-	-	508	506
802 Weiterführende Schulen	20	-	-	-	-	2	6	8	4	-	-	-	1230	1230
8021 Allgemeinbildende weiterfüh. Schulen	13	-	-	-	-	2	4	5	2	-	-	-	674	674
8022 Berufsbildende weiterführende Schulen	7	-	-	-	-	-	2	3	2	-	-	-	556	556
803 Hochschulen	2	-	-	-	-	1	1	-	-	-	-	-	47	47
8030 Hochschulen	2	-	-	-	-	1	1	-	-	-	-	-	47	47
804 Erwachsenenbildung u. sonst. Unterricht	22	7	2	2	9	1	1	-	-	-	-	-	125	107
8041 Fahrschulen	5	-	-	1	4	-	-	-	-	-	-	-	36	33
8042 Erwachsenenbildung u. Unterricht a.n.g.	17	7	2	1	5	1	1	-	-	-	-	-	89	74
85 Gesundheits-, Veterinär- u. Sozialw.	248	57	32	107	29	14	4	2	1	1	-	1	3042	2845
851 Gesundheitswesen	210	51	24	95	24	10	2	1	1	1	-	1	2761	2580
8511 Krankenhäuser	6	-	-	-	-	2	-	1	1	1	-	1	1972	1972
8512 Arztpraxen (ohne Zahnarztpraxen)	140	35	22	64	14	5	-	-	-	-	-	-	475	346
8513 Zahnarztpraxen	33	2	1	21	8	1	-	-	-	-	-	-	159	126
8514 Gesundheitswesen a.n.g.	31	14	1	10	2	2	2	-	-	-	-	-	155	136
852 Veterinärwesen	10	4	3	3	-	-	-	-	-	-	-	-	22	10
8520 Veterinärwesen	10	4	3	3	-	-	-	-	-	-	-	-	22	10
853 Sozialwesen	28	2	5	9	5	4	2	1	-	-	-	-	259	255
8531 Heime (o.Fremden-,Erholungs-u.Ferienh.)	7	-	1	1	1	2	1	1	-	-	-	-	151	150
8532 Sozialwesen a.n.g.	21	2	4	8	4	2	1	-	-	-	-	-	108	105
90 Abwasser- u.Abfallbes.u.s.Entsorg.	6	3	1	1	-	-	-	1	-	-	-	-	70	65
900 Abwasser- u.Abfallbes.u.s.Entsorg.	6	3	1	1	-	-	-	1	-	-	-	-	70	65
9000 Abwasser- u.Abfallbes.u.s.Entsorg.	6	3	1	1	-	-	-	1	-	-	-	-	70	65
91 Interessenvertretungen, Vereine	37	2	12	11	9	3	-	-	-	-	-	-	140	140
911 Wirtschaftsverbände, Berufsorganisat.	2	-	-	-	1	1	-	-	-	-	-	-	19	19
9111 Wirtschafts- und Arbeitgeberverbände	2	-	-	-	1	1	-	-	-	-	-	-	19	19
912 Arbeitnehmervereinigungen	2	-	-	1	-	1	-	-	-	-	-	-	23	23
9120 Arbeitnehmervereinigungen	2	-	-	1	-	1	-	-	-	-	-	-	23	23
913 Kirchl. Vereinigungen, polit. Parteien	33	2	12	10	8	1	-	-	-	-	-	-	98	98
9131 Kirchl.u.sonst.religiöse Vereinigungen	17	-	7	6	4	-	-	-	-	-	-	-	51	51
9132 Politische Parteien	5	2	1	1	1	-	-	-	-	-	-	-	8	8
9133 Sonst.Interessenvertr.u.Vereine a.n.g.	11	-	4	3	3	1	-	-	-	-	-	-	39	39
92 Kultur, Sport und Unterhaltung	93	45	21	19	4	3	1	-	-	-	-	-	243	165
921 Filmherstellung, -verleih, Kinos	8	5	1	1	-	1	-	-	-	-	-	-	30	22
9211 Film- und Videoherstellung	5	5	-	-	-	-	-	-	-	-	-	-	7	-
9213 Lichtspieltheater (Kinos)	3	-	1	1	-	1	-	-	-	-	-	-	23	22
922 Hörfunk- und Fernsehanstalten	2	1	1	-	-	-	-	-	-	-	-	-	2	1
9220 Hörfunk- und Fernsehanstalten	2	1	1	-	-	-	-	-	-	-	-	-	2	1
923 Erbr.v.s.kultur. u. unterh. Leistungen	28	20	3	5	-	-	-	-	-	-	-	-	46	18
9231 Künstler. u. schriftst. Tätigkeiten	17	14	2	1	-	-	-	-	-	-	-	-	22	5
9232 Betrieb u.techn.Hilfsdienste f.kult.L.	8	5	-	3	-	-	-	-	-	-	-	-	18	8
9233 Schaustellergewerbe u. Vergnügungsp.	2	1	-	1	-	-	-	-	-	-	-	-	5	4
9234 Erbring.v.kult.u.unterhalt.Leist.a.n.g.	1	-	1	-	-	-	-	-	-	-	-	-	1	1
924 Korrespondenz- und Nachrichtenbüros	7	6	-	1	-	-	-	-	-	-	-	-	8	2
9240 Korrespondenz- und Nachrichtenbüros	7	6	-	1	-	-	-	-	-	-	-	-	8	2

Tabelle A4: Arbeitsstätten und Beschäftigte nach Politischen Bezirken und Klassen der ÖNACE 1995

ÖNACE 1995	Arbeitsstätten insgesamt	davon mit ... unselbständig Beschäftigten										Beschäftigte insgesamt	darunter unselbst. Beschäftigte	
		0	1	2 - 4	5 - 9	10 - 19	20 - 49	50 - 99	100 - 199	200 - 499	500 - 999			1000 und mehr
925 Bibliotheken, Museen, zoolog. Gärten	4	-	1	2	1	-	-	-	-	-	-	-	15	12
9252 Museen und Denkmalschutz	2	-	1	1	-	-	-	-	-	-	-	-	5	4
9253 Botanische und zoologische Gärten	2	-	-	1	1	-	-	-	-	-	-	-	10	8
926 Sport	28	9	7	7	2	2	1	-	-	-	-	-	105	87
9261 Betrieb von Sportanlagen	16	5	3	4	2	2	-	-	-	-	-	-	60	54
9262 Erbringung v.sonst.Dienstl. des Sports	12	4	4	3	-	-	1	-	-	-	-	-	45	33
927 Erbr.s.Dienstl.f.Unterhalt., Erholung	16	4	8	3	1	-	-	-	-	-	-	-	37	23
9271 Spiel-, Wett- und Lotteriewesen	10	1	5	3	1	-	-	-	-	-	-	-	28	20
9272 Erbring.v.sonst.Dienstl.f.Unterh.a.n.g	6	3	3	-	-	-	-	-	-	-	-	-	9	3
93 Erbring. v. sonst. Dienstleistungen	146	42	22	51	20	7	2	2	-	-	-	-	674	557
930 Erbring. v. sonst. Dienstleistungen	146	42	22	51	20	7	2	2	-	-	-	-	674	557
9301 Wäscherei und chemische Reinigung	15	4	2	6	1	-	1	1	-	-	-	-	117	108
9302 Friseure, Kosmetiker, Fußpfleger	91	22	15	36	14	4	-	-	-	-	-	-	329	256
9303 Bestattungswesen	3	-	1	1	-	1	-	-	-	-	-	-	16	16
9304 Bäder, Saunas, Solarien u.ä.	28	11	2	6	5	2	1	1	-	-	-	-	195	170
9305 Erbringung von Dienstleistungen a.n.g.	9	5	2	2	-	-	-	-	-	-	-	-	17	7
210 Feldkirchen														
zusammen	1363	401	259	343	192	84	65	12	4	3	-	-	8882	7726
10 Kohlenbergbau, Torfgewinnung	1	-	1	-	-	-	-	-	-	-	-	-	1	1
103 Torfgewinnung und -veredlung	1	-	1	-	-	-	-	-	-	-	-	-	1	1
1030 Torfgewinnung und -veredlung	1	-	1	-	-	-	-	-	-	-	-	-	1	1
14 Gew.v.Steinen u.Erden;sonst.Bergb.	1	-	-	-	-	-	1	-	-	-	-	-	34	34
142 Gewinnung von Kies, Sand, Ton u. Kaolin	1	-	-	-	-	-	1	-	-	-	-	-	34	34
1421 Gewinnung von Kies und Sand	1	-	-	-	-	-	1	-	-	-	-	-	34	34
15 H.v.Nahr.- u.Genussm.; Getränken	26	5	3	8	6	1	2	-	1	-	-	-	332	311
151 Schlachthäuser und Fleischverarbeitung	4	1	-	1	1	-	-	-	1	-	-	-	171	168
1512 Geflügelschlächtereien	1	-	-	-	-	-	-	-	1	-	-	-	157	157
1513 Fleischverarbeitung	3	1	-	1	1	-	-	-	-	-	-	-	14	11
153 Obst- und Gemüseverarbeitung	1	1	-	-	-	-	-	-	-	-	-	-	3	-
1532 H.v.Frucht- und Gemüsesäften	1	1	-	-	-	-	-	-	-	-	-	-	3	-
156 Mahl- u.Schälmaschinen, H.v.Stärke u.-erz.	1	-	-	1	-	-	-	-	-	-	-	-	4	4
1561 Mahl- und Schälmaschinen	1	-	-	1	-	-	-	-	-	-	-	-	4	4
158 H.v.sonstigen Nahrungs- u.Genussmitteln	17	2	3	6	4	1	1	-	-	-	-	-	101	88
1581 H.v.Backwaren (ohne Dauerbackwaren)	17	2	3	6	4	1	1	-	-	-	-	-	101	88
159 Getränkeherstellung	3	1	-	-	1	-	1	-	-	-	-	-	53	51
1591 H.v.Spirituosen	1	-	-	-	-	-	1	-	-	-	-	-	44	44
1593 H.v.Wein	1	1	-	-	-	-	-	-	-	-	-	-	1	-
1598 Gew.u. Abfüllung natürl. Mineralwässer	1	-	-	-	1	-	-	-	-	-	-	-	8	7
17 H.v.Textilien u.Textilwaren (o. Bekl.)	3	-	-	1	-	2	-	-	-	-	-	-	26	23
172 Weberei	1	-	-	1	-	-	-	-	-	-	-	-	2	2
1722 Streichgarnweberei	1	-	-	1	-	-	-	-	-	-	-	-	2	2
175 H.v.sonst. Textilwaren (o.Maschenw.)	2	-	-	-	-	2	-	-	-	-	-	-	24	21
1752 H.v.Seilerwaren	2	-	-	-	-	2	-	-	-	-	-	-	24	21
18 H.v.Bekleidung	3	2	1	-	-	-	-	-	-	-	-	-	4	1
182 H.v.Bekleidung (ohne Lederbekleidung)	3	2	1	-	-	-	-	-	-	-	-	-	4	1
1822 H.v.sonstiger Oberbekleidung	3	2	1	-	-	-	-	-	-	-	-	-	4	1
19 Ledererzeugung und -verarbeitung	2	1	-	-	-	-	-	-	-	1	-	-	403	402
192 Lederverarbeitung (o.H.v.Lederbekl.)	1	1	-	-	-	-	-	-	-	-	-	-	1	-
1920 Lederverarbeitung (o.H.v.Lederbekl.)	1	1	-	-	-	-	-	-	-	-	-	-	1	-
193 H.v.Schuhen	1	-	-	-	-	-	-	-	-	1	-	-	402	402
1930 H.v.Schuhen	1	-	-	-	-	-	-	-	-	1	-	-	402	402

Tabelle A4: Arbeitsstätten und Beschäftigte nach Politischen Bezirken und Klassen der ÖNACE 1995

ÖNACE 1995	Arbeitsstätten insgesamt	davon mit ... unselbständig Beschäftigten											Beschäftigte insgesamt	darunter unselbst. Beschäftigte
		0	1	2 - 4	5 - 9	10 - 19	20 - 49	50 - 99	100 - 199	200 - 499	500 - 999	1000 und mehr		
20 Be- u. Verarb. v. Holz (o.H.v.Möbeln)	29	7	5	6	6	-	2	1	1	1	-	-	577	549
201 Säge-, Hobel- und Holzimprägnierwerke	9	2	2	2	3	-	-	-	-	-	-	-	39	29
2010 Säge-, Hobel- und Holzimprägnierwerke	9	2	2	2	3	-	-	-	-	-	-	-	39	29
203 H.v.Konstruktionsteilen aus Holz	18	4	3	3	3	-	2	1	1	1	-	-	535	518
2030 H.v.Konstruktionsteilen aus Holz	18	4	3	3	3	-	2	1	1	1	-	-	535	518
205 H.v.Holzw. a.n.g., H.v.Flecht- u.Korbw.	2	1	-	1	-	-	-	-	-	-	-	-	3	2
2051 H.v.Holzwaren a.n.g.,Veredl.v.Holzw.	2	1	-	1	-	-	-	-	-	-	-	-	3	2
21 H.u.Verarbeitung v. Papier u. Pappe	1	-	-	-	-	-	-	-	1	-	-	-	72	71
212 Papier-, Karton- und Pappeverarbeitung	1	-	-	-	-	-	-	-	1	-	-	-	72	71
2121 H.v.Wellpapier und -pappe	1	-	-	-	-	-	-	-	1	-	-	-	72	71
22 Verlagsw., Druckerei,Vervielfältig.	3	-	-	1	1	-	1	-	-	-	-	-	30	28
221 Verlagswesen	1	-	-	1	-	-	-	-	-	-	-	-	2	2
2213 Zeitschriftenverlag	1	-	-	1	-	-	-	-	-	-	-	-	2	2
222 Druckerei	2	-	-	-	1	-	1	-	-	-	-	-	28	26
2222 Druckerei (ohne Zeitungsdruckerei)	1	-	-	-	-	-	1	-	-	-	-	-	21	20
2224 Satzherstellung und Reproduktion	1	-	-	-	1	-	-	-	-	-	-	-	7	6
24 H.v.Chemikalien u. chem. Erzeugn.	2	-	-	-	1	-	1	-	-	-	-	-	33	33
241 H.v.chemischen Grundstoffen	1	-	-	-	1	-	-	-	-	-	-	-	7	7
2416 H.v.Kunststoff in Primärformen	1	-	-	-	1	-	-	-	-	-	-	-	7	7
244 H.v.pharmazeutischen Erzeugnissen	1	-	-	-	-	-	1	-	-	-	-	-	26	26
2442 H.v.pharmazeutischen Spezialitäten	1	-	-	-	-	-	1	-	-	-	-	-	26	26
25 H.v.Gummi- und Kunststoffwaren	2	-	-	-	-	-	1	1	-	-	-	-	86	86
252 H.v.Kunststoffwaren	2	-	-	-	-	-	1	1	-	-	-	-	86	86
2521 H.v.Platten, Folien etc. a. Kunststoff	1	-	-	-	-	-	1	-	-	-	-	-	30	30
2522 H.v.Verpackungsmitteln aus Kunststoff	1	-	-	-	-	-	-	1	-	-	-	-	56	56
26 H.u.Bea.v.Glas,H.v.W.a.Stein.u.Erden	9	1	1	5	-	1	-	1	-	-	-	-	81	77
261 H.u.Bearbeitung von Glas	1	-	-	1	-	-	-	-	-	-	-	-	3	2
2612 Veredlung und Bearbeitung v.Flachglas	1	-	-	1	-	-	-	-	-	-	-	-	3	2
262 Keramik (ohne Ziegelei und Baukeramik)	2	-	-	1	-	1	-	-	-	-	-	-	14	13
2621 H.v.keramischen Haushaltswaren	1	-	-	-	-	1	-	-	-	-	-	-	11	10
2626 H.v.feuerfesten keram. Werkstoffen	1	-	-	1	-	-	-	-	-	-	-	-	3	3
266 H.v.Erzeugn.a.Beton, Zement u.Gips	3	1	-	1	-	-	-	1	-	-	-	-	56	56
2661 H.v.Betonerzeugnissen für den Bau	1	-	-	-	-	-	-	1	-	-	-	-	54	54
2663 H.v.Transportbeton	2	1	-	1	-	-	-	-	-	-	-	-	2	2
267 Be- und Verarb. v. Natursteinen a.n.g.	3	-	1	2	-	-	-	-	-	-	-	-	8	6
2670 Be- und Verarb. v. Natursteinen a.n.g.	3	-	1	2	-	-	-	-	-	-	-	-	8	6
28 H.v.Metallerzeugnissen	19	6	3	5	2	2	-	-	-	1	-	-	340	322
281 Stahl- und Leichtmetallbau	4	2	1	-	-	-	-	-	-	1	-	-	265	262
2811 H.v.Stahl-u.Leichtmetallkonstruktionen	2	1	-	-	-	-	-	-	-	1	-	-	262	261
2812 H.v.Ausbauelem.a.Stahl u.Leichtmetall	2	1	1	-	-	-	-	-	-	-	-	-	3	1
284 H.v.Schmiede-,Press-,Zieh-u.Stanzteilen	7	2	-	4	-	1	-	-	-	-	-	-	32	25
2840 H.v.Schmiedeteilen u. Pulvermetallurgie	7	2	-	4	-	1	-	-	-	-	-	-	32	25
286 H.v.Schneidwaren,Werkz.,Schlössern	6	2	1	-	2	1	-	-	-	-	-	-	37	31
2861 H.v.Schneidwaren und Bestecken	1	1	-	-	-	-	-	-	-	-	-	-	1	-
2862 H.v.Werkzeugen	1	-	-	-	1	-	-	-	-	-	-	-	7	6
2863 H.v.Schlössern und Beschlägen	4	1	1	-	1	1	-	-	-	-	-	-	29	25
287 H.v.sonst.Eisen-, Blech- u. Metallwaren	2	-	1	1	-	-	-	-	-	-	-	-	6	4
2875 H.v.Eisen-, Blech- u.Metallwaren a.n.g	2	-	1	1	-	-	-	-	-	-	-	-	6	4
29 Maschinenbau	9	1	2	-	4	1	-	1	-	-	-	-	139	132
291 H.v.Masch.f.d.Erz.u.Nutz.v.mech.Energie	1	-	-	-	1	-	-	-	-	-	-	-	10	8
2911 H.v.Verbrennungsmotoren und Turbinen	1	-	-	-	1	-	-	-	-	-	-	-	10	8

Tabelle A4: Arbeitsstätten und Beschäftigte nach Politischen Bezirken und Klassen der ÖNACE 1995

ÖNACE 1995	Arbeitsstätten insgesamt	davon mit ... unselbständig Beschäftigten											Beschäftigte insgesamt	darunter unselbst. Beschäftigte
		0	1	2 - 4	5 - 9	10 - 19	20 - 49	50 - 99	100 - 199	200 - 499	500 - 999	1000 und mehr		
292 H.v.sonst.Maschinen unspezif.Verw.	2	-	1	-	-	1	-	-	-	-	-	-	19	18
2921 H.v.Öfen und Brennern	1	-	1	-	-	-	-	-	-	-	-	-	2	1
2922 H.v.Hebezeugen und Fördermitteln	1	-	-	-	-	1	-	-	-	-	-	-	17	17
293 H.v.land- u.forstwirtschaftl. Maschinen	3	1	1	-	1	-	-	-	-	-	-	-	12	10
2932 H.v.sonst.land- und forstw. Maschinen	3	1	1	-	1	-	-	-	-	-	-	-	12	10
294 H.v.Werkzeugmaschinen	2	-	-	-	2	-	-	-	-	-	-	-	16	14
2940 H.v.Werkzeugmaschinen	2	-	-	-	2	-	-	-	-	-	-	-	16	14
295 H.v.Masch.f.sonst.Wirtschaftszweige	1	-	-	-	-	-	-	1	-	-	-	-	82	82
2956 H.v.Masch. f. sonst. Wirtschaftszweige	1	-	-	-	-	-	-	1	-	-	-	-	82	82
30 H.v.Büromasch., Datenverarb.ger.	2	-	-	-	1	-	1	-	-	-	-	-	56	53
300 H.v.Büromasch., Datenverarb.ger.	2	-	-	-	1	-	1	-	-	-	-	-	56	53
3002 H.v.Datenverarbeitungsgeräten	2	-	-	-	1	-	1	-	-	-	-	-	56	53
31 H.v.Ger.d.Elektrizitätserz., -verteil.	4	1	3	-	-	-	-	-	-	-	-	-	7	3
312 H.v.Elekt.r.verteilungs- u. -schalteinr.	2	-	2	-	-	-	-	-	-	-	-	-	3	2
3120 H.v.Elekt.r.verteilungs- u. -schalteinr.	2	-	2	-	-	-	-	-	-	-	-	-	3	2
315 H.v.elektrischen Lampen und Leuchten	1	1	-	-	-	-	-	-	-	-	-	-	1	-
3150 H.v.elektrischen Lampen und Leuchten	1	1	-	-	-	-	-	-	-	-	-	-	1	-
316 H.v.elektrischen Ausrüstungen a.n.g.	1	-	1	-	-	-	-	-	-	-	-	-	3	1
3162 H.v.sonst. elektr. Ausrüstungen a.n.g.	1	-	1	-	-	-	-	-	-	-	-	-	3	1
33 Medizin-,Mess-u.Regel.tech., Optik	3	-	1	1	1	-	-	-	-	-	-	-	11	9
331 H.v.med.Geräten u. orthop.Vorrichtungen	1	-	-	-	1	-	-	-	-	-	-	-	7	6
3310 H.v.med.Geräten u. orthop.Vorrichtungen	1	-	-	-	1	-	-	-	-	-	-	-	7	6
332 H.v.Mess-, Kontroll- u.ä. Instrumenten	1	-	-	1	-	-	-	-	-	-	-	-	3	2
3320 H.v.Mess-, Kontroll- u.ä. Instrumenten	1	-	-	1	-	-	-	-	-	-	-	-	3	2
334 H.v.optischen u.fotografischen Geräten	1	-	1	-	-	-	-	-	-	-	-	-	1	1
3340 H.v.optischen u.fotografischen Geräten	1	-	1	-	-	-	-	-	-	-	-	-	1	1
36 H.v.sonstigen Erzeugnissen	21	7	-	4	5	3	2	-	-	-	-	-	134	114
361 H.v.Möbeln	17	4	-	4	5	2	2	-	-	-	-	-	117	102
3612 H.v.Büro- und Ladenmöbeln	1	-	-	-	-	-	1	-	-	-	-	-	21	20
3613 H.v.Küchenmöbeln aus Holz	1	1	-	-	-	-	-	-	-	-	-	-	1	-
3614 H.v.sonstigen Möbeln	15	3	-	4	5	2	1	-	-	-	-	-	95	82
362 H.v.Schmuck und ähnl. Erzeugnissen	1	-	-	-	-	1	-	-	-	-	-	-	13	12
3622 H.v.Schmuck,Gold-u.Silberschmiedew.	1	-	-	-	-	1	-	-	-	-	-	-	13	12
363 H.v.Musikinstrumenten	1	1	-	-	-	-	-	-	-	-	-	-	1	-
3630 H.v.Musikinstrumenten	1	1	-	-	-	-	-	-	-	-	-	-	1	-
364 H.v.Sportgeräten	1	1	-	-	-	-	-	-	-	-	-	-	2	-
3640 H.v.Sportgeräten	1	1	-	-	-	-	-	-	-	-	-	-	2	-
366 H.v.sonstigen Erzeugnissen	1	1	-	-	-	-	-	-	-	-	-	-	1	-
3663 H.v.Erzeugnissen a.n.g.	1	1	-	-	-	-	-	-	-	-	-	-	1	-
40 Energieversorgung	4	-	2	1	-	-	1	-	-	-	-	-	31	29
401 Elektrizitätsversorgung	2	-	-	1	-	-	1	-	-	-	-	-	28	27
4010 Elektrizitätsversorgung	2	-	-	1	-	-	1	-	-	-	-	-	28	27
403 Fernwärmeversorgung	2	-	2	-	-	-	-	-	-	-	-	-	3	2
4030 Fernwärmeversorgung	2	-	2	-	-	-	-	-	-	-	-	-	3	2
41 Wasserversorgung	1	-	-	-	-	-	1	-	-	-	-	-	31	31
410 Wasserversorgung	1	-	-	-	-	-	1	-	-	-	-	-	31	31
4100 Wasserversorgung	1	-	-	-	-	-	1	-	-	-	-	-	31	31
45 Bauwesen	112	25	17	26	21	8	13	2	-	-	-	-	908	807
451 Vorbereitende Baustellenarbeiten	13	2	4	4	2	1	-	-	-	-	-	-	52	42
4511 Abbruch-, Spreng- u. Erdbewegungsarb.	13	2	4	4	2	1	-	-	-	-	-	-	52	42

Tabelle A4: Arbeitsstätten und Beschäftigte nach Politischen Bezirken und Klassen der ÖNACE 1995

ÖNACE 1995	Arbeitsstätten insgesamt	davon mit ... unselbständig Beschäftigten											Beschäftigte insgesamt	darunter unselbst. Beschäftigte
		0	1	2 - 4	5 - 9	10 - 19	20 - 49	50 - 99	100 - 199	200 - 499	500 - 999	1000 und mehr		
452 Hoch- und Tiefbau	36	4	5	8	6	3	8	2	-	-	-	-	487	457
4521 Hochbau, Brücken- und Tunnelbau u.ä.	13	-	-	2	3	1	6	1	-	-	-	-	290	282
4522 Zimmerei, Dachdeckerei, Bauspenglerei	16	1	5	5	2	2	-	1	-	-	-	-	127	110
4523 Straßenbau und Eisenbahnoberbau	3	1	-	1	-	-	1	-	-	-	-	-	34	33
4525 Spezialbau und sonstiger Tiefbau	4	2	-	-	1	-	1	-	-	-	-	-	36	32
453 Bauinstallation	33	8	5	8	6	3	3	-	-	-	-	-	216	182
4531 Elektroinstallation	19	3	4	8	2	2	-	-	-	-	-	-	90	70
4533 Gas-, Wasser-, Heizungsinstallation	12	4	1	-	4	1	2	-	-	-	-	-	104	92
4534 Sonstige Bauinstallation	2	1	-	-	-	-	1	-	-	-	-	-	22	20
454 Ausbau- und Bauhilfsgewerbe	30	11	3	6	7	1	2	-	-	-	-	-	153	126
4541 Stukkaturgewerbe, Gipserei	1	1	-	-	-	-	-	-	-	-	-	-	1	-
4542 Bautischlerei und Bauschlosserei	7	3	-	2	2	-	-	-	-	-	-	-	24	18
4543 Fußboden-, Fliesen- und Plattenlegerei	12	5	1	2	2	1	1	-	-	-	-	-	60	49
4544 Malerei und Anstreicherei, Glaserei	9	2	1	2	3	-	1	-	-	-	-	-	67	58
4545 Sonstiges Ausbau- und Bauhilfsgewerbe	1	-	1	-	-	-	-	-	-	-	-	-	1	1
50 Kfz-Handel, Rep. v.Kfz, Tankstellen	33	4	5	13	6	4	1	-	-	-	-	-	186	152
501 Handel mit Kraftwagen	10	1	2	5	1	-	1	-	-	-	-	-	57	46
5010 Handel mit Kraftwagen	10	1	2	5	1	-	1	-	-	-	-	-	57	46
502 Instandh. u. Reparatur von Kraftwagen	12	2	2	1	3	4	-	-	-	-	-	-	91	78
5020 Instandh. u. Reparatur von Kraftwagen	12	2	2	1	3	4	-	-	-	-	-	-	91	78
503 Handel mit Kraftwagenteilen und Zubehör	4	-	-	2	2	-	-	-	-	-	-	-	16	14
5030 Handel mit Kraftwagenteilen und Zubehör	4	-	-	2	2	-	-	-	-	-	-	-	16	14
505 Tankstellen	7	1	1	5	-	-	-	-	-	-	-	-	22	14
5050 Tankstellen	7	1	1	5	-	-	-	-	-	-	-	-	22	14
51 Handelsvermittlung u.GH (o.H.m.Kfz)	56	22	11	11	5	5	2	-	-	-	-	-	269	223
511 Handelsvermittlung	18	13	2	3	-	-	-	-	-	-	-	-	28	9
5112 HV v.Brennstoffen, Erzen, Metallen	1	1	-	-	-	-	-	-	-	-	-	-	1	-
5116 HV v.Textilien, Bekleidung, Schuhe	1	1	-	-	-	-	-	-	-	-	-	-	1	-
5117 HV v.Nahrungsm.,Getränken,Tabakw.	2	1	-	1	-	-	-	-	-	-	-	-	4	2
5118 HV v.Waren a.n.g.	6	4	1	1	-	-	-	-	-	-	-	-	9	3
5119 HV ohne ausgeprägten Schwerpunkt	8	6	1	1	-	-	-	-	-	-	-	-	13	4
512 GH m.landw.Grundstoffen u. leb. Tieren	2	-	-	-	1	1	-	-	-	-	-	-	19	19
5121 GH m.Getreide, Saaten u. Futtermitteln	2	-	-	-	1	1	-	-	-	-	-	-	19	19
513 GH m.Nahrungsm.u. Getränken, Tabakw.	10	2	2	3	1	2	-	-	-	-	-	-	52	46
5131 GH m.Obst, Gemüse und Kartoffeln	2	1	-	-	1	-	-	-	-	-	-	-	12	9
5132 GH m.Fleisch, -waren, Geflügel u. Wild	2	-	1	-	-	1	-	-	-	-	-	-	14	14
5134 GH m.Getränken	2	-	-	1	-	1	-	-	-	-	-	-	17	16
5138 GH m.sonst. Nahrungs- u. Genussmitteln	3	1	1	1	-	-	-	-	-	-	-	-	6	4
5139 GH m.Nahrungsm. o. a. Schwerpunkt	1	-	-	1	-	-	-	-	-	-	-	-	3	3
514 GH m.Gebrauchs- und Verbrauchsgütern	4	-	2	1	-	1	-	-	-	-	-	-	22	19
5141 GH m.Textilien	1	-	-	-	-	1	-	-	-	-	-	-	13	13
5142 GH m.Bekleidung und Schuhen	1	-	-	1	-	-	-	-	-	-	-	-	5	4
5147 GH m.sonst.Gebrauchs- u. Verbrauchsg.	2	-	2	-	-	-	-	-	-	-	-	-	4	2
515 GH m.Rohstoffen, Halbwaren, Altmaterial	18	6	4	4	2	-	2	-	-	-	-	-	121	104
5151 GH m.f. Brennstoffen u. Mineralölerz.	1	-	1	-	-	-	-	-	-	-	-	-	2	1
5153 GH m.Holz, Baustoffen, Anstrichmitteln	12	5	3	2	-	-	2	-	-	-	-	-	98	87
5154 GH m.Bauelem.a.Metall sow.Install.bed.	2	-	-	1	1	-	-	-	-	-	-	-	9	8
5155 GH m.chemischen Erzeugnissen	1	-	-	1	-	-	-	-	-	-	-	-	4	3
5156 GH m.sonstigen Halbwaren	1	1	-	-	-	-	-	-	-	-	-	-	2	-
5157 GH m.Altmaterial und Reststoffen	1	-	-	-	1	-	-	-	-	-	-	-	6	5
516 GH m.Maschinen,Ausrüstungen u.Zubeh.	3	1	1	-	-	1	-	-	-	-	-	-	21	20
5165 GH m.s.Masch., Ausrüstungen u. Zubeh.	3	1	1	-	-	1	-	-	-	-	-	-	21	20
517 Sonstiger Großhandel	1	-	-	-	1	-	-	-	-	-	-	-	6	6
5170 Sonstiger Großhandel	1	-	-	-	1	-	-	-	-	-	-	-	6	6

Tabelle A4: Arbeitsstätten und Beschäftigte nach Politischen Bezirken und Klassen der ÖNACE 1995

ÖNACE 1995	Arbeitsstätten insgesamt	davon mit ... unselbständig Beschäftigten											Beschäftigte insgesamt	darunter unselbst. Beschäftigte
		0	1	2 - 4	5 - 9	10 - 19	20 - 49	50 - 99	100 - 199	200 - 499	500 - 999	1000 und mehr		
52 EH (o.Kfz,o.Tankst.), Rep.v.Gebr.g.	176	48	36	50	23	11	8	-	-	-	-	-	843	693
521 EH m.W.versch. Art (in Verkaufsräumen)	29	3	4	6	5	6	5	-	-	-	-	-	309	282
5211 EH m.W.versch.Art:Schwerp.Nahrungsm.	25	2	3	5	5	6	4	-	-	-	-	-	279	257
5212 Sonstiger EH m.Waren verschiedener Art	4	1	1	1	-	-	1	-	-	-	-	-	30	25
522 Fach-EH m.Nahrungs-u.Genussm.,Getr.	14	1	4	7	2	-	-	-	-	-	-	-	53	43
5222 EH m.Fleisch u.Fleischw., Geflügel, Wild	3	-	-	2	1	-	-	-	-	-	-	-	16	15
5224 EH m.Backwaren und Süßwaren	2	1	1	-	-	-	-	-	-	-	-	-	2	1
5226 EH m.Tabakwaren	6	-	2	4	-	-	-	-	-	-	-	-	23	16
5227 Sonst.Fach-EH m.Nahrungs-, Genussm.	3	-	1	1	1	-	-	-	-	-	-	-	12	11
523 Apotheken,Fach-EH m.med.,orthop.Artikel	18	4	2	5	5	2	-	-	-	-	-	-	79	69
5231 Apotheken	4	-	1	-	2	1	-	-	-	-	-	-	29	25
5232 EH m.medizinischen u.orthopäd.Artikeln	2	-	-	1	1	-	-	-	-	-	-	-	8	7
5233 EH m.kosm. Artikeln und Körperpflegem.	12	4	1	4	2	1	-	-	-	-	-	-	42	37
524 Sonst. Facheinzelh. (in Verkaufsräumen)	104	32	24	31	11	3	3	-	-	-	-	-	387	295
5241 EH m.Textilien	4	-	4	-	-	-	-	-	-	-	-	-	7	4
5242 EH m.Bekleidung	20	3	2	13	2	-	-	-	-	-	-	-	61	50
5243 EH m.Schuhen und Lederwaren	8	1	2	2	2	-	1	-	-	-	-	-	56	51
5244 EH m.Möbeln und Hausrat a.n.g.	9	3	2	3	1	-	-	-	-	-	-	-	27	15
5245 EH m.elekt.Haushalts-, phonotechn. G.	8	3	3	1	1	-	-	-	-	-	-	-	24	12
5246 EH m.Metallwaren, Anstrichmitteln	9	5	1	1	-	-	2	-	-	-	-	-	60	52
5247 EH m.Büchern, Zeitschriften u.Zeitungen	4	1	1	-	1	1	-	-	-	-	-	-	28	25
5248 Facheinzelh. a.n.g.(in Verkaufsräumen)	42	16	9	11	4	2	-	-	-	-	-	-	124	86
526 EH nicht in Verkaufsräumen	5	5	-	-	-	-	-	-	-	-	-	-	5	-
5263 Sonstiger EH nicht in Verkaufsräumen	5	5	-	-	-	-	-	-	-	-	-	-	5	-
527 Reparatur von Gebrauchsgütern	6	3	2	1	-	-	-	-	-	-	-	-	10	4
5271 Reparatur von Schuhen und Lederwaren	1	-	-	1	-	-	-	-	-	-	-	-	2	2
5272 Reparatur von elektr. Haushaltsgeräten	2	1	1	-	-	-	-	-	-	-	-	-	3	1
5273 Reparatur von Uhren und Schmuck	1	-	1	-	-	-	-	-	-	-	-	-	3	1
5274 Reparatur von sonst. Gebrauchsgütern	2	2	-	-	-	-	-	-	-	-	-	-	2	-
55 Beherbergungs- und Gaststättenw.	328	126	88	80	22	8	3	1	-	-	-	-	1100	719
551 Hotels,Gasthöfe,Pensionen,Hotels garnis	150	58	38	33	14	5	1	1	-	-	-	-	584	384
5511 Hotels, Gasthöfe und Pensionen	129	46	31	31	14	5	1	1	-	-	-	-	538	370
5512 Hotels garnis	21	12	7	2	-	-	-	-	-	-	-	-	46	14
552 Sonstiges Beherbergungswesen	29	13	7	4	1	2	2	-	-	-	-	-	139	116
5521 Jugendherbergen und Schutzhütten	4	2	2	-	-	-	-	-	-	-	-	-	6	2
5522 Campingplätze	9	3	1	4	-	1	-	-	-	-	-	-	33	24
5523 Beherbergungswesen a.n.g.	16	8	4	-	1	1	2	-	-	-	-	-	100	90
553 Restaurants, Gasthäuser, Cafehäuser	143	53	41	42	6	1	-	-	-	-	-	-	363	209
5530 Restaurants, Gasthäuser, Cafehäuser	143	53	41	42	6	1	-	-	-	-	-	-	363	209
554 Sonstiges Gaststättenwesen	5	1	2	1	1	-	-	-	-	-	-	-	13	10
5540 Sonstiges Gaststättenwesen	5	1	2	1	1	-	-	-	-	-	-	-	13	10
555 Kantinen und Caterer	1	1	-	-	-	-	-	-	-	-	-	-	1	-
5551 Kantinen	1	1	-	-	-	-	-	-	-	-	-	-	1	-
60 Landverkehr,Transp. i. Rohrfernleit.	52	15	10	10	9	5	2	-	1	-	-	-	394	346
601 Eisenbahnen	1	-	-	-	-	1	-	-	-	-	-	-	15	15
6010 Eisenbahnen	1	-	-	-	-	1	-	-	-	-	-	-	15	15
602 Sonstiger Landverkehr	51	15	10	10	9	4	2	-	1	-	-	-	379	331
6021 Personenbeförd. im Linienverkehr z.Land	8	3	1	2	1	-	1	-	-	-	-	-	43	39
6022 Betrieb v.Taxis u. Mietwagen mit Fahrer	4	1	2	1	-	-	-	-	-	-	-	-	8	5
6023 Sonst. Personenbeförd. im Landverkehr	4	2	-	1	1	-	-	-	-	-	-	-	13	7
6024 Güterbeförderung im Straßenverkehr	35	9	7	6	7	4	1	-	1	-	-	-	315	280
61 Schifffahrt	1	1	-	-	-	-	-	-	-	-	-	-	1	-
612 Binnenschifffahrt	1	1	-	-	-	-	-	-	-	-	-	-	1	-
6120 Binnenschifffahrt	1	1	-	-	-	-	-	-	-	-	-	-	1	-

Tabelle A4: Arbeitsstätten und Beschäftigte nach Politischen Bezirken und Klassen der ÖNACE 1995

ÖNACE 1995	Arbeitsstätten insgesamt	davon mit ... unselbständig Beschäftigten											Beschäftigte insgesamt	darunter unselbst. Beschäftigte	
		0	1	2 - 4	5 - 9	10 - 19	20 - 49	50 - 99	100 - 199	200 - 499	500 - 999	1000 und mehr			
63 Hilfs-u.Nebentät.f.d.Verk., Reisebür.	10	3	1	4	2	-	-	-	-	-	-	-	-	28	24
632 Sonst. Hilfs-u.Nebentätigk. für d. Verkehr	1	-	1	-	-	-	-	-	-	-	-	-	-	1	1
6323 Sonst. Hilfstätigk. für d. Luftfahrt	1	-	1	-	-	-	-	-	-	-	-	-	-	1	1
633 Reisebüros und Reiseveranstalter	7	3	-	3	1	-	-	-	-	-	-	-	-	19	16
6330 Reisebüros und Reiseveranstalter	7	3	-	3	1	-	-	-	-	-	-	-	-	19	16
634 Spedition, sonstige Verkehrsvermittlung	2	-	-	1	1	-	-	-	-	-	-	-	-	8	7
6340 Spedition, sonstige Verkehrsvermittlung	2	-	-	1	1	-	-	-	-	-	-	-	-	8	7
64 Nachrichtenübermittlung	11	1	2	3	4	-	1	-	-	-	-	-	-	89	88
641 Postdienste und private Kurierdienste	10	1	2	3	3	-	1	-	-	-	-	-	-	83	82
6411 Postdienste	9	-	2	3	3	-	1	-	-	-	-	-	-	82	82
6412 Private Kurierdienste	1	1	-	-	-	-	-	-	-	-	-	-	-	1	-
642 Fernmeldedienste	1	-	-	-	1	-	-	-	-	-	-	-	-	6	6
6420 Fernmeldedienste	1	-	-	-	1	-	-	-	-	-	-	-	-	6	6
65 Kreditwesen	22	-	3	9	6	2	2	-	-	-	-	-	-	162	162
651 Zentralbanken und Kreditinstitute	22	-	3	9	6	2	2	-	-	-	-	-	-	162	162
6512 Kreditinstitute (o.Spezialkreditinst.)	22	-	3	9	6	2	2	-	-	-	-	-	-	162	162
66 Versicherungswesen	12	-	-	4	7	1	-	-	-	-	-	-	-	73	73
660 Versicherungswesen	12	-	-	4	7	1	-	-	-	-	-	-	-	73	73
6603 Sonstiges Versicherungswesen	12	-	-	4	7	1	-	-	-	-	-	-	-	73	73
67 M.d.Kredit-u.Vers.w.verbund.Tätigk.	12	9	2	1	-	-	-	-	-	-	-	-	-	17	5
671 Mit dem Kreditwesen verbund.Tätigkeiten	2	2	-	-	-	-	-	-	-	-	-	-	-	2	-
6712 Effektenvermittlung und -verwaltung	1	1	-	-	-	-	-	-	-	-	-	-	-	1	-
6713 Sonst.m.d.Kreditw. verbund.Tätigkeiten	1	1	-	-	-	-	-	-	-	-	-	-	-	1	-
672 Mit d. Versicherungsw. verbund.Tätigk.	10	7	2	1	-	-	-	-	-	-	-	-	-	15	5
6720 Mit d. Versicherungsw. verbund.Tätigk.	10	7	2	1	-	-	-	-	-	-	-	-	-	15	5
70 Realitätenwesen	18	11	2	2	2	1	-	-	-	-	-	-	-	42	32
701 Kauf und Verkauf von Realitäten	5	3	-	1	1	-	-	-	-	-	-	-	-	9	8
7011 Erschließung von Grundstücken	3	2	-	-	1	-	-	-	-	-	-	-	-	6	5
7012 Kauf und Verkauf von Realitäten	2	1	-	1	-	-	-	-	-	-	-	-	-	3	3
702 Vermietung von Realitäten	6	4	2	-	-	-	-	-	-	-	-	-	-	6	2
7020 Vermietung u.Verpachtung v.Realitäten	6	4	2	-	-	-	-	-	-	-	-	-	-	6	2
703 Vermittlung u.Verwaltung von Realitäten	7	4	-	1	1	1	-	-	-	-	-	-	-	27	22
7031 Vermittlung von Realitäten	7	4	-	1	1	1	-	-	-	-	-	-	-	27	22
71 Vermiet.bewegl.Sachen o.Bed.pers.	4	1	-	3	-	-	-	-	-	-	-	-	-	12	9
713 Vermietung v. Maschinen und Geräten	2	-	-	2	-	-	-	-	-	-	-	-	-	7	6
7131 Vermietung v. lw. Maschinen u. Geräten	1	-	-	1	-	-	-	-	-	-	-	-	-	3	3
7132 Vermietung v. Baumaschinen u. -geräten	1	-	-	1	-	-	-	-	-	-	-	-	-	4	3
714 Vermietung v. Gebrauchsgütern a.n.g.	2	1	-	1	-	-	-	-	-	-	-	-	-	5	3
7140 Vermietung v. Gebrauchsgütern a.n.g.	2	1	-	1	-	-	-	-	-	-	-	-	-	5	3
72 Datenverarbeitung u. Datenbanken	14	10	1	1	2	-	-	-	-	-	-	-	-	31	15
722 Softwarehäuser	4	1	1	1	1	-	-	-	-	-	-	-	-	15	9
7220 Softwarehäuser	4	1	1	1	1	-	-	-	-	-	-	-	-	15	9
723 Datenverarbeitungsdienste	10	9	-	-	1	-	-	-	-	-	-	-	-	16	6
7230 Datenverarbeitungsdienste	10	9	-	-	1	-	-	-	-	-	-	-	-	16	6
73 Forschung und Entwicklung	1	1	-	-	-	-	-	-	-	-	-	-	-	-	-
731 F&E: Natur-, Agrarwissensch. u. Medizin	1	1	-	-	-	-	-	-	-	-	-	-	-	-	-
7310 F&E: Natur-, Agrarwissensch. u. Medizin	1	1	-	-	-	-	-	-	-	-	-	-	-	-	-

Tabelle A4: Arbeitsstätten und Beschäftigte nach Politischen Bezirken und Klassen der ÖNACE 1995

ÖNACE 1995	Arbeitsstätten insgesamt	davon mit ... unselbständig Beschäftigten											Beschäftigte insgesamt	darunter unselbst. Beschäftigte
		0	1	2 - 4	5 - 9	10 - 19	20 - 49	50 - 99	100 - 199	200 - 499	500 - 999	1000 und mehr		
74 Erbring.v.unternehmensbez.Dienstl.	91	39	17	20	9	5	1	-	-	-	-	-	319	225
741 Rechts-, Steuer- u.Unternehmensberat.	35	9	9	10	4	3	-	-	-	-	-	-	136	102
7411 Rechtsberatung	7	-	3	4	-	-	-	-	-	-	-	-	22	15
7412 Wirtschaftsprüfung und Steuerberatung	8	2	1	1	3	1	-	-	-	-	-	-	47	37
7413 Markt- und Meinungsforschung	1	-	-	1	-	-	-	-	-	-	-	-	2	2
7414 Unternehmens-u.Public-Relations-Berat.	14	6	4	3	1	-	-	-	-	-	-	-	33	17
7415 Beteiligungsgesellschaften	5	1	1	1	-	2	-	-	-	-	-	-	32	31
742 Architektur- und Ingenieurbüros	31	16	7	4	3	1	-	-	-	-	-	-	88	53
7420 Architektur- und Ingenieurbüros	31	16	7	4	3	1	-	-	-	-	-	-	88	53
743 Techn., physikal. u. chem. Untersuchung	6	3	1	2	-	-	-	-	-	-	-	-	13	7
7430 Techn., physikal. u. chem. Untersuchung	6	3	1	2	-	-	-	-	-	-	-	-	13	7
744 Werbewesen	2	2	-	-	-	-	-	-	-	-	-	-	3	-
7440 Werbewesen	2	2	-	-	-	-	-	-	-	-	-	-	3	-
746 Detekteien- und Schutzdienste	1	1	-	-	-	-	-	-	-	-	-	-	1	-
7460 Detekteien- und Schutzdienste	1	1	-	-	-	-	-	-	-	-	-	-	1	-
747 Reinigungsgewerbe	3	-	-	1	1	1	-	-	-	-	-	-	21	18
7470 Reinigungsgewerbe	3	-	-	1	1	1	-	-	-	-	-	-	21	18
748 Erbring.v. s. unternehmensbez. Dienstl.	13	8	-	3	1	-	1	-	-	-	-	-	57	45
7481 Fotoateliers und Fotolabors	4	1	-	2	1	-	-	-	-	-	-	-	20	16
7483 Schreib-u.Übers.büros,Photokopieranst.	1	1	-	-	-	-	-	-	-	-	-	-	1	-
7484 Erbr.v.unternehmensbez.Dienstl. a.n.g.	8	6	-	1	-	-	1	-	-	-	-	-	36	29
75 Öffentl. Verwaltung, Sozialversich.	27	-	1	5	8	8	4	1	-	-	-	-	366	366
751 Öffentliche Verwaltung	17	-	1	3	4	5	3	1	-	-	-	-	263	263
7511 Allgemeine öffentliche Verwaltung	11	-	-	1	2	5	2	1	-	-	-	-	211	211
7512 Öff.Verwaltung:Gesundh.,Bildung,Kultur	2	-	1	-	-	-	1	-	-	-	-	-	31	31
7513 Wirtschaftsförderung u. -ordnung	4	-	-	2	2	-	-	-	-	-	-	-	21	21
752 Auswärt. Angelegenh., Landesverteid.	8	-	-	2	3	2	1	-	-	-	-	-	82	82
7523 Justiz	1	-	-	-	-	1	-	-	-	-	-	-	14	14
7524 Öffentliche Sicherheit und Ordnung	7	-	-	2	3	1	1	-	-	-	-	-	68	68
753 Sozialversicherung	2	-	-	-	1	1	-	-	-	-	-	-	21	21
7530 Sozialversicherung	2	-	-	-	1	1	-	-	-	-	-	-	21	21
80 Unterrichtswesen	56	2	5	13	18	7	9	2	-	-	-	-	668	658
801 Kindergärten, Volksschulen	34	1	-	11	16	5	1	-	-	-	-	-	262	261
8010 Kindergärten, Volksschulen	34	1	-	11	16	5	1	-	-	-	-	-	262	261
802 Weiterführende Schulen	11	-	-	-	1	2	6	2	-	-	-	-	336	336
8021 Allgemeinbildende weiterfüh. Schulen	8	-	-	-	-	1	5	2	-	-	-	-	276	276
8022 Berufsbildende weiterführende Schulen	3	-	-	-	1	1	1	-	-	-	-	-	60	60
803 Hochschulen	1	-	1	-	-	-	-	-	-	-	-	-	1	1
8030 Hochschulen	1	-	1	-	-	-	-	-	-	-	-	-	1	1
804 Erwachsenenbildung u. sonst. Unterricht	10	1	4	2	1	-	2	-	-	-	-	-	69	60
8041 Fahrschulen	2	-	-	1	1	-	-	-	-	-	-	-	11	9
8042 Erwachsenenbildung u. Unterricht a.n.g.	8	1	4	1	-	-	2	-	-	-	-	-	58	51
85 Gesundheits-, Veterinär- u. Sozialw.	90	22	15	30	10	6	5	1	1	-	-	-	662	597
851 Gesundheitswesen	55	18	5	22	7	-	2	-	1	-	-	-	321	272
8511 Krankenhäuser	1	-	-	-	-	-	-	-	1	-	-	-	100	100
8512 Arztpraxen (ohne Zahnarztpraxen)	36	11	2	18	5	-	-	-	-	-	-	-	114	78
8513 Zahnarztpraxen	6	-	-	4	2	-	-	-	-	-	-	-	30	25
8514 Gesundheitswesen a.n.g.	12	7	3	-	-	-	2	-	-	-	-	-	77	69
852 Veterinärwesen	9	3	5	1	-	-	-	-	-	-	-	-	18	7
8520 Veterinärwesen	9	3	5	1	-	-	-	-	-	-	-	-	18	7
853 Sozialwesen	26	1	5	7	3	6	3	1	-	-	-	-	323	318
8531 Heime (o.Fremden-,Erholungs-u.Ferienh.)	12	-	2	3	2	2	2	1	-	-	-	-	210	207
8532 Sozialwesen a.n.g.	14	1	3	4	1	4	1	-	-	-	-	-	113	111

Tabelle A4: Arbeitsstätten und Beschäftigte nach Politischen Bezirken und Klassen der ÖNACE 1995

ÖNACE 1995	Arbeitsstätten insgesamt	davon mit ... unselbständig Beschäftigten											Beschäftigte insgesamt	darunter unselbst. Beschäftigte
		0	1	2 - 4	5 - 9	10 - 19	20 - 49	50 - 99	100 - 199	200 - 499	500 - 999	1000 und mehr		
90 Abwasser- u.Abfallbes.u.s.Entsorg.	4	-	1	-	1	1	1	-	-	-	-	-	45	45
900 Abwasser- u.Abfallbes.u.s.Entsorg.	4	-	1	-	1	1	1	-	-	-	-	-	45	45
9000 Abwasser- u.Abfallbes.u.s.Entsorg.	4	-	1	-	1	1	1	-	-	-	-	-	45	45
91 Interessenvertretungen, Vereine	16	-	9	5	2	-	-	-	-	-	-	-	33	33
911 Wirtschaftsverbände, Berufsorganisat.	2	-	-	1	1	-	-	-	-	-	-	-	10	10
9111 Wirtschafts- und Arbeitgeberverbände	2	-	-	1	1	-	-	-	-	-	-	-	10	10
912 Arbeitnehmervereinigungen	1	-	-	-	1	-	-	-	-	-	-	-	5	5
9120 Arbeitnehmervereinigungen	1	-	-	-	1	-	-	-	-	-	-	-	5	5
913 Kirchl. Vereinigungen, polit. Parteien	13	-	9	4	-	-	-	-	-	-	-	-	18	18
9131 Kirchl.u.sonst.religiöse Vereinigungen	10	-	6	4	-	-	-	-	-	-	-	-	15	15
9132 Politische Parteien	2	-	2	-	-	-	-	-	-	-	-	-	2	2
9133 Sonst.Interessenvertr.u.Vereine a.n.g.	1	-	1	-	-	-	-	-	-	-	-	-	1	1
92 Kultur, Sport und Unterhaltung	40	22	6	6	5	1	-	-	-	-	-	-	100	65
921 Filmherstellung, -verleih, Kinos	3	2	-	-	1	-	-	-	-	-	-	-	9	6
9211 Film- und Videoherstellung	3	2	-	-	1	-	-	-	-	-	-	-	9	6
923 Erbr.v.s. kultur. u. unterh. Leistungen	11	8	-	1	2	-	-	-	-	-	-	-	25	15
9231 Künstler. u. schriftst. Tätigkeiten	7	6	-	-	1	-	-	-	-	-	-	-	12	6
9232 Betrieb u.techn.Hilfsdienste f.kult.L.	2	1	-	1	-	-	-	-	-	-	-	-	5	3
9233 Schaustellergewerbe u. Vergnügungsp.	1	-	-	-	1	-	-	-	-	-	-	-	6	6
9234 Erbring.v.kult.u.unterhalt.Leist.a.n.g	1	1	-	-	-	-	-	-	-	-	-	-	2	-
924 Korrespondenz- und Nachrichtenbüros	1	1	-	-	-	-	-	-	-	-	-	-	1	-
9240 Korrespondenz- und Nachrichtenbüros	1	1	-	-	-	-	-	-	-	-	-	-	1	-
925 Bibliotheken, Museen, zoolog. Gärten	2	1	-	-	1	-	-	-	-	-	-	-	8	7
9253 Botanische und zoologische Gärten	2	1	-	-	1	-	-	-	-	-	-	-	8	7
926 Sport	20	7	6	5	1	1	-	-	-	-	-	-	54	37
9261 Betrieb von Sportanlagen	12	3	5	3	-	1	-	-	-	-	-	-	35	24
9262 Erbringung v.sonst.Dienstl. des Sports	8	4	1	2	1	-	-	-	-	-	-	-	19	13
927 Erbr.s.Dienstl.f.Unterhalt., Erholung	3	3	-	-	-	-	-	-	-	-	-	-	3	-
9272 Erbring.v.sonst.Dienstl.f.Unterh.a.n.g	3	3	-	-	-	-	-	-	-	-	-	-	3	-
93 Erbring. v. sonst. Dienstleistungen	32	8	5	15	3	1	-	-	-	-	-	-	106	80
930 Erbring. v. sonst. Dienstleistungen	32	8	5	15	3	1	-	-	-	-	-	-	106	80
9301 Wäscherei und chemische Reinigung	3	1	1	1	-	-	-	-	-	-	-	-	5	3
9302 Friseur, Kosmetiker, Fußpfleger	21	3	3	12	2	1	-	-	-	-	-	-	83	66
9303 Bestattungswesen	1	-	-	-	1	-	-	-	-	-	-	-	5	5
9304 Bäder, Saunas, Solarien u.ä.	5	2	1	2	-	-	-	-	-	-	-	-	11	6
9305 Erbringung von Dienstleistungen a.n.g.	2	2	-	-	-	-	-	-	-	-	-	-	2	-
203 Hermagor														
zusammen	1045	282	207	294	146	66	36	7	6	1	-	-	6196	5420
14 Gew.v.Steinen u.Erden;sonst.Bergb.	2	1	1	-	-	-	-	-	-	-	-	-	1	1
142 Gewinnung von Kies, Sand, Ton u. Kaolin	2	1	1	-	-	-	-	-	-	-	-	-	1	1
1421 Gewinnung von Kies und Sand	2	1	1	-	-	-	-	-	-	-	-	-	1	1
15 H.v.Nahr.- u.Genussm.; Getränken	15	2	-	9	3	1	-	-	-	-	-	-	70	54
151 Schlachthäuser und Fleischverarbeitung	5	1	-	3	1	-	-	-	-	-	-	-	16	12
1513 Fleischverarbeitung	5	1	-	3	1	-	-	-	-	-	-	-	16	12
153 Obst- und Gemüseverarbeitung	1	1	-	-	-	-	-	-	-	-	-	-	1	-
1532 H.v.Frucht- und Gemüsesäften	1	1	-	-	-	-	-	-	-	-	-	-	1	-
158 H.v.sonstigen Nahrungs- u.Genussmitteln	9	-	-	6	2	1	-	-	-	-	-	-	53	42
1581 H.v.Backwaren (ohne Dauerbackwaren)	9	-	-	6	2	1	-	-	-	-	-	-	53	42
18 H.v.Bekleidung	4	3	-	-	1	-	-	-	-	-	-	-	9	5
182 H.v.Bekleidung (ohne Lederbekleidung)	3	3	-	-	-	-	-	-	-	-	-	-	4	-
1822 H.v.sonstiger Oberbekleidung	3	3	-	-	-	-	-	-	-	-	-	-	4	-

Tabelle A4: Arbeitsstätten und Beschäftigte nach Politischen Bezirken und Klassen der ÖNACE 1995

ÖNACE 1995	Arbeitsstätten insgesamt	davon mit ... unselbständig Beschäftigten											Beschäftigte insgesamt	darunter unselbst. Beschäftigte
		0	1	2 - 4	5 - 9	10 - 19	20 - 49	50 - 99	100 - 199	200 - 499	500 - 999	1000 und mehr		
183 Zuricht.u.Färben v.Fellen,H.v.Pelzwaren	1	-	-	-	1	-	-	-	-	-	-	-	5	5
1830 Zurichtung von Fellen, H.v.Pelzwaren	1	-	-	-	1	-	-	-	-	-	-	-	5	5
19 Ledererzeugung und -verarbeitung	1	-	-	-	-	1	-	-	-	-	-	-	11	10
192 Lederverarbeitung (o.H.v.Lederbekl.)	1	-	-	-	-	1	-	-	-	-	-	-	11	10
1920 Lederverarbeitung (o.H.v.Lederbekl.)	1	-	-	-	-	1	-	-	-	-	-	-	11	10
20 Be- u. Verarb. v. Holz (o.H.v.Möbeln)	23	6	3	3	4	3	2	2	-	-	-	-	262	240
201 Säge-, Hobel- und Holzimprägnierwerke	14	4	2	1	1	3	2	1	-	-	-	-	179	166
2010 Säge-, Hobel- und Holzimprägnierwerke	14	4	2	1	1	3	2	1	-	-	-	-	179	166
203 H.v.Konstruktionsteilen aus Holz	8	2	1	2	2	-	-	1	-	-	-	-	76	68
2030 H.v.Konstruktionsteilen aus Holz	8	2	1	2	2	-	-	1	-	-	-	-	76	68
205 H.v.Holzware a.n.g., H.v.Flecht- u.Korbw.	1	-	-	-	1	-	-	-	-	-	-	-	7	6
2051 H.v.Holzwaren a.n.g.,Veredl.v.Holzw.	1	-	-	-	1	-	-	-	-	-	-	-	7	6
22 Verlagsw., Druckerei,Vervielfältig.	3	1	-	1	-	1	-	-	-	-	-	-	22	19
221 Verlagswesen	1	-	-	1	-	-	-	-	-	-	-	-	3	2
2213 Zeitschriftenverlag	1	-	-	1	-	-	-	-	-	-	-	-	3	2
222 Druckerei	2	1	-	-	-	1	-	-	-	-	-	-	19	17
2222 Druckerei (ohne Zeitungsdruckerei)	2	1	-	-	-	1	-	-	-	-	-	-	19	17
26 H.u.Bea.v.Glas,H.v.W.a.Stein.u.Erden	3	1	1	-	-	1	-	-	-	-	-	-	17	13
261 H.u.Bearbeitung von Glas	1	1	-	-	-	-	-	-	-	-	-	-	1	-
2613 H.v.Hohlglas	1	1	-	-	-	-	-	-	-	-	-	-	1	-
266 H.v.Erzeugn.a.Beton, Zement u.Gips	1	-	-	-	-	1	-	-	-	-	-	-	15	12
2663 H.v.Transportbeton	1	-	-	-	-	1	-	-	-	-	-	-	15	12
267 Be- und Verarb. v. Natursteinen a.n.g.	1	-	1	-	-	-	-	-	-	-	-	-	1	1
2670 Be- und Verarb. v. Natursteinen a.n.g.	1	-	1	-	-	-	-	-	-	-	-	-	1	1
28 H.v.Metallerzeugnissen	10	5	2	1	-	2	-	-	-	-	-	-	40	30
281 Stahl- und Leichtmetallbau	3	1	-	-	-	2	-	-	-	-	-	-	28	25
2811 H.v.Stahl-u.Leichtmetallkonstruktionen	3	1	-	-	-	2	-	-	-	-	-	-	28	25
284 H.v.Schmiede-,Press-,Zieh-u.Stanzteilen	3	2	1	-	-	-	-	-	-	-	-	-	4	1
2840 H.v.Schmiedeteilen u. Pulvermetallurgie	3	2	1	-	-	-	-	-	-	-	-	-	4	1
285 Oberflächenveredlung, Wärmebehandl.	1	1	-	-	-	-	-	-	-	-	-	-	1	-
2852 Mechanik a.n.g.	1	1	-	-	-	-	-	-	-	-	-	-	1	-
286 H.v.Schneidwaren,Werkz.,Schlössern	1	-	1	-	-	-	-	-	-	-	-	-	2	1
2863 H.v.Schlössern und Beschlägen	1	-	1	-	-	-	-	-	-	-	-	-	2	1
287 H.v.sonst.Eisen-, Blech- u. Metallwaren	2	1	-	1	-	-	-	-	-	-	-	-	5	3
2875 H.v.Eisen-, Blech- u.Metallwaren a.n.g	2	1	-	1	-	-	-	-	-	-	-	-	5	3
29 Maschinenbau	7	1	-	-	3	-	-	1	1	1	-	-	504	500
292 H.v.sonst.Maschinen unspezif.Verw.	3	-	-	-	-	-	-	1	1	1	-	-	478	477
2923 H.v.kälte- u.lufttechnisch. Erzeugn.	2	-	-	-	-	-	-	-	1	1	-	-	419	419
2924 H.v.Maschinen unspezif. Verwendung	1	-	-	-	-	-	-	1	-	-	-	-	59	58
293 H.v.land- u.forstwirtschaftl. Maschinen	4	1	-	-	3	-	-	-	-	-	-	-	26	23
2932 H.v.sonst.land- und forstw. Maschinen	4	1	-	-	3	-	-	-	-	-	-	-	26	23
33 Medizin-,Mess-u.Regel.tech., Optik	3	-	1	2	-	-	-	-	-	-	-	-	12	9
331 H.v.med.Geräten u. orthop.Vorrichtungen	2	-	1	1	-	-	-	-	-	-	-	-	7	5
3310 H.v.med.Geräten u. orthop.Vorrichtungen	2	-	1	1	-	-	-	-	-	-	-	-	7	5
335 H.v.Uhren	1	-	-	1	-	-	-	-	-	-	-	-	5	4
3350 H.v.Uhren	1	-	-	1	-	-	-	-	-	-	-	-	5	4
36 H.v.sonstigen Erzeugnissen	20	-	4	7	5	3	1	-	-	-	-	-	166	147
361 H.v.Möbeln	19	-	3	7	5	3	1	-	-	-	-	-	164	146
3614 H.v.sonstigen Möbeln	19	-	3	7	5	3	1	-	-	-	-	-	164	146

Tabelle A4: Arbeitsstätten und Beschäftigte nach Politischen Bezirken und Klassen der ÖNACE 1995

ÖNACE 1995	Arbeitsstätten insgesamt	davon mit ... unselbständig Beschäftigten											Beschäftigte insgesamt	darunter unselbst. Beschäftigte	
		0	1	2 - 4	5 - 9	10 - 19	20 - 49	50 - 99	100 - 199	200 - 499	500 - 999	1000 und mehr			
364 H.v.Sportgeräten	1	-	1	-	-	-	-	-	-	-	-	-	-	2	1
3640 H.v.Sportgeräten	1	-	1	-	-	-	-	-	-	-	-	-	-	2	1
40 Energieversorgung	10	1	5	3	-	-	1	-	-	-	-	-	-	49	48
401 Elektrizitätsversorgung	8	1	3	3	-	-	1	-	-	-	-	-	-	47	46
4010 Elektrizitätsversorgung	8	1	3	3	-	-	1	-	-	-	-	-	-	47	46
403 Fernwärmeversorgung	2	-	2	-	-	-	-	-	-	-	-	-	-	2	2
4030 Fernwärmeversorgung	2	-	2	-	-	-	-	-	-	-	-	-	-	2	2
41 Wasserversorgung	1	-	-	-	1	-	-	-	-	-	-	-	-	9	9
410 Wasserversorgung	1	-	-	-	1	-	-	-	-	-	-	-	-	9	9
4100 Wasserversorgung	1	-	-	-	1	-	-	-	-	-	-	-	-	9	9
45 Bauwesen	77	9	17	19	13	6	10	1	2	-	-	-	-	941	880
451 Vorbereitende Baustellenarbeiten	10	4	1	3	2	-	-	-	-	-	-	-	-	35	27
4511 Abbruch-, Spreng- u. Erdbewegungsarb.	10	4	1	3	2	-	-	-	-	-	-	-	-	35	27
452 Hoch- und Tiefbau	22	1	2	5	5	1	6	1	1	-	-	-	-	436	423
4521 Hochbau, Brücken- und Tunnelbau u.ä.	8	-	1	2	1	-	3	-	1	-	-	-	-	233	229
4522 Zimmerei, Dachdeckerei, Bauspenglerei	12	1	1	3	4	1	1	1	-	-	-	-	-	148	139
4523 Straßenbau und Eisenbahnoberbau	2	-	-	-	-	-	2	-	-	-	-	-	-	55	55
453 Bauinstallation	18	-	4	4	3	3	3	-	1	-	-	-	-	327	311
4531 Elektroinstallation	8	-	1	3	1	2	1	-	-	-	-	-	-	78	72
4533 Gas-, Wasser-, Heizungsinstallation	10	-	3	1	2	1	2	-	1	-	-	-	-	249	239
454 Ausbau- und Bauhilfsgewerbe	27	4	10	7	3	2	1	-	-	-	-	-	-	143	119
4542 Bautischlerei und Bauschlosserei	2	-	-	1	-	1	-	-	-	-	-	-	-	24	22
4543 Fußboden-, Fliesen- und Plattenlegerei	11	2	6	2	-	1	-	-	-	-	-	-	-	34	23
4544 Malerei und Anstreicherei, Glaserei	13	2	4	4	3	-	-	-	-	-	-	-	-	44	34
4545 Sonstiges Ausbau- und Bauhilfsgewerbe	1	-	-	-	-	-	1	-	-	-	-	-	-	41	40
50 Kfz-Handel, Rep. v.Kfz, Tankstellen	32	3	9	8	10	2	-	-	-	-	-	-	-	154	123
501 Handel mit Kraftwagen	6	1	-	3	1	1	-	-	-	-	-	-	-	34	28
5010 Handel mit Kraftwagen	6	1	-	3	1	1	-	-	-	-	-	-	-	34	28
502 Instandh. u. Reparatur von Kraftwagen	15	-	3	3	8	1	-	-	-	-	-	-	-	92	77
5020 Instandh. u. Reparatur von Kraftwagen	15	-	3	3	8	1	-	-	-	-	-	-	-	92	77
503 Handel mit Kraftwagenteilen und Zubehör	1	-	1	-	-	-	-	-	-	-	-	-	-	2	1
5030 Handel mit Kraftwagenteilen und Zubehör	1	-	1	-	-	-	-	-	-	-	-	-	-	2	1
505 Tankstellen	10	2	5	2	1	-	-	-	-	-	-	-	-	26	17
5050 Tankstellen	10	2	5	2	1	-	-	-	-	-	-	-	-	26	17
51 Handelsvermittlung u.GH (o.H.m.Kfz)	38	15	7	8	5	3	-	-	-	-	-	-	-	146	114
511 Handelsvermittlung	10	6	2	1	-	1	-	-	-	-	-	-	-	36	24
5113 HV v.Holz, Baustoffen u. Anstrichmitteln	5	2	2	-	-	1	-	-	-	-	-	-	-	28	21
5117 HV v.Nahrungsm.,Getränken,Tabakw.	1	-	-	1	-	-	-	-	-	-	-	-	-	4	3
5119 HV ohne ausgeprägten Schwerpunkt	4	4	-	-	-	-	-	-	-	-	-	-	-	4	-
512 GH m.landw.Grundstoffen u. leb. Tieren	3	1	-	-	1	1	-	-	-	-	-	-	-	24	22
5121 GH m.Getreide, Saaten u. Futtermitteln	2	-	-	-	1	1	-	-	-	-	-	-	-	22	22
5123 GH m.lebenden Tieren	1	1	-	-	-	-	-	-	-	-	-	-	-	2	-
513 GH m.Nahrungsm.u. Getränken, Tabakw.	2	-	-	1	1	-	-	-	-	-	-	-	-	12	12
5134 GH m.Getränken	1	-	-	-	1	-	-	-	-	-	-	-	-	9	9
5139 GH m.Nahrungsm. o. a. Schwerpunkt	1	-	-	1	-	-	-	-	-	-	-	-	-	3	3
514 GH m.Gebrauchs- und Verbrauchsgütern	8	2	3	3	-	-	-	-	-	-	-	-	-	16	11
5143 GH m.elekt.r.Haushalts- u.phonotechn.G.	2	1	1	-	-	-	-	-	-	-	-	-	-	2	1
5144 GH m.Haushaltsw.aus Metall, keram.Erz.	2	-	1	1	-	-	-	-	-	-	-	-	-	6	5
5146 GH m.pharm.Erzeugn.u.med. Hilfsmitteln	2	-	-	2	-	-	-	-	-	-	-	-	-	5	4
5147 GH m.sonst.Gebrauchs- u. Verbrauchsg.	2	1	1	-	-	-	-	-	-	-	-	-	-	3	1
515 GH m.Rohstoffen, Halbwaren, Altmaterial	11	2	2	3	3	1	-	-	-	-	-	-	-	54	45
5151 GH m.f. Brennstoffen u. Mineralölerz.	1	-	-	-	1	-	-	-	-	-	-	-	-	10	9
5153 GH m.Holz, Baustoffen, Anstrichmitteln	10	2	2	3	2	1	-	-	-	-	-	-	-	44	36

Tabelle A4: Arbeitsstätten und Beschäftigte nach Politischen Bezirken und Klassen der ÖNACE 1995

ÖNACE 1995	Arbeitsstätten insgesamt	davon mit ... unselbständig Beschäftigten											Beschäftigte insgesamt	darunter unselbst. Beschäftigte	
		0	1	2 - 4	5 - 9	10 - 19	20 - 49	50 - 99	100 - 199	200 - 499	500 - 999	1000 und mehr			
516 GH m.Maschinen,Ausrüstungen u.Zubeh.	4	4	-	-	-	-	-	-	-	-	-	-	-	4	-
5161 GH m.Werkzeugmaschinen	1	1	-	-	-	-	-	-	-	-	-	-	-	1	-
5165 GH m.s.Masch., Ausrüstungen u. Zubeh.	2	2	-	-	-	-	-	-	-	-	-	-	-	2	-
5166 GH m.landwirtsch. Maschinen u.Geräten	1	1	-	-	-	-	-	-	-	-	-	-	-	1	-
52 EH (o.Kfz,o.Tankst.), Rep.v.Gebr.g.	148	30	38	50	18	9	3	-	-	-	-	-	-	562	461
521 EH m.W.versch. Art (in Verkaufsräumen)	41	9	11	7	8	5	1	-	-	-	-	-	-	206	177
5211 EH m.W.versch.Art:Schwerp.Nahrungsm.	37	8	10	7	6	5	1	-	-	-	-	-	-	187	162
5212 Sonstiger EH m.Waren verschiedener Art	4	1	1	-	2	-	-	-	-	-	-	-	-	19	15
522 Fach-EH m.Nahrungs-u.Genussm.,Getr.	15	2	7	6	-	-	-	-	-	-	-	-	-	32	21
5221 EH m.Obst, Gemüse und Kartoffeln	2	1	-	1	-	-	-	-	-	-	-	-	-	4	2
5222 EH m.Fleisch u.Fleischw., Geflügel, Wild	5	-	3	2	-	-	-	-	-	-	-	-	-	10	8
5224 EH m.Backwaren und Süßwaren	2	-	-	2	-	-	-	-	-	-	-	-	-	4	4
5226 EH m.Tabakwaren	5	1	3	1	-	-	-	-	-	-	-	-	-	12	6
5227 Sonst.Fach-EH m.Nahrungs-, Genussm.	1	-	1	-	-	-	-	-	-	-	-	-	-	2	1
523 Apotheken,Fach-EH m.med.,orthop.Artikel	10	-	1	7	2	-	-	-	-	-	-	-	-	38	36
5231 Apotheken	2	-	-	1	1	-	-	-	-	-	-	-	-	12	10
5233 EH m.kosm. Artikeln und Körperpflegem.	8	-	1	6	1	-	-	-	-	-	-	-	-	26	26
524 Sonst. Facheinzelh. (in Verkaufsräumen)	76	14	18	30	8	4	2	-	-	-	-	-	-	279	226
5241 EH m.Textilien	3	1	1	1	-	-	-	-	-	-	-	-	-	7	5
5242 EH m.Bekleidung	10	1	1	4	3	1	-	-	-	-	-	-	-	45	39
5243 EH m.Schuhen und Lederwaren	8	1	1	6	-	-	-	-	-	-	-	-	-	16	13
5244 EH m.Möbeln und Hausrat a.n.g.	2	-	1	-	-	1	-	-	-	-	-	-	-	17	15
5245 EH m.elekt.Haushalts-, phonotechn. G.	6	2	3	1	-	-	-	-	-	-	-	-	-	12	5
5246 EH m.Metallwaren, Anstrichmitteln	6	-	-	3	1	-	2	-	-	-	-	-	-	61	57
5247 EH m.Büchern, Zeitschriften u.Zeitungen	3	-	-	2	1	-	-	-	-	-	-	-	-	12	9
5248 Facheinzelh. a.n.g.(in Verkaufsräumen)	38	9	11	13	3	2	-	-	-	-	-	-	-	109	83
525 EH m.Antiquitäten und Gebrauchtwaren	1	1	-	-	-	-	-	-	-	-	-	-	-	1	-
5250 EH m.Antiquitäten und Gebrauchtwaren	1	1	-	-	-	-	-	-	-	-	-	-	-	1	-
526 EH nicht in Verkaufsräumen	3	2	1	-	-	-	-	-	-	-	-	-	-	4	1
5263 Sonstiger EH nicht in Verkaufsräumen	3	2	1	-	-	-	-	-	-	-	-	-	-	4	1
527 Reparatur von Gebrauchsgütern	2	2	-	-	-	-	-	-	-	-	-	-	-	2	-
5272 Reparatur von elektr. Haushaltsgeräten	2	2	-	-	-	-	-	-	-	-	-	-	-	2	-
55 Beherbergungs- und Gaststättenw.	273	113	51	70	25	11	2	-	1	-	-	-	-	1025	741
551 Hotels,Gasthöfe,Pensionen,Hotels garnis	160	65	32	34	19	7	2	-	1	-	-	-	-	726	534
5511 Hotels, Gasthöfe und Pensionen	135	45	30	31	19	7	2	-	1	-	-	-	-	688	523
5512 Hotels garnis	25	20	2	3	-	-	-	-	-	-	-	-	-	38	11
552 Sonstiges Beherbergungswesen	23	14	2	5	1	1	-	-	-	-	-	-	-	58	36
5521 Jugendherbergen und Schutzhütten	5	4	-	1	-	-	-	-	-	-	-	-	-	10	4
5522 Campingplätze	5	1	1	2	-	1	-	-	-	-	-	-	-	18	15
5523 Beherbergungswesen a.n.g.	13	9	1	2	1	-	-	-	-	-	-	-	-	30	17
553 Restaurants, Gasthäuser, Cafehäuser	86	33	16	29	5	3	-	-	-	-	-	-	-	232	165
5530 Restaurants, Gasthäuser, Cafehäuser	86	33	16	29	5	3	-	-	-	-	-	-	-	232	165
554 Sonstiges Gaststättenwesen	3	1	-	2	-	-	-	-	-	-	-	-	-	7	5
5540 Sonstiges Gaststättenwesen	3	1	-	2	-	-	-	-	-	-	-	-	-	7	5
555 Kantinen und Caterer	1	-	1	-	-	-	-	-	-	-	-	-	-	2	1
5551 Kantinen	1	-	1	-	-	-	-	-	-	-	-	-	-	2	1
60 Landverkehr,Transp. i. Rohrfernleit.	50	18	14	11	2	4	-	1	-	-	-	-	-	197	171
601 Eisenbahnen	2	-	1	-	-	1	-	-	-	-	-	-	-	20	20
6010 Eisenbahnen	2	-	1	-	-	1	-	-	-	-	-	-	-	20	20
602 Sonstiger Landverkehr	46	18	12	11	2	2	-	1	-	-	-	-	-	160	134
6021 Personenbeförd. im Linienverkehr z.Land	20	9	5	3	1	1	-	1	-	-	-	-	-	93	91
6022 Betrieb v.Taxis u. Mietwagen mit Fahrer	5	3	1	1	-	-	-	-	-	-	-	-	-	8	3
6023 Sonst. Personenbeförd. im Landverkehr	5	1	3	1	-	-	-	-	-	-	-	-	-	7	5
6024 Güterbeförderung im Straßenverkehr	16	5	3	6	1	1	-	-	-	-	-	-	-	52	35
603 Transport in Rohrfernleitungen	2	-	1	-	-	1	-	-	-	-	-	-	-	17	17
6030 Transport in Rohrfernleitungen	2	-	1	-	-	1	-	-	-	-	-	-	-	17	17

Tabelle A4: Arbeitsstätten und Beschäftigte nach Politischen Bezirken und Klassen der ÖNACE 1995

ÖNACE 1995	Arbeitsstätten insgesamt	davon mit ... unselbständig Beschäftigten											Beschäftigte insgesamt	darunter unselbst. Beschäftigte	
		0	1	2 - 4	5 - 9	10 - 19	20 - 49	50 - 99	100 - 199	200 - 499	500 - 999	1000 und mehr			
63 Hilfs-u.Nebentät.f.d.Verk., Reisebür.	13	4	4	3	2	-	-	-	-	-	-	-	-	30	24
633 Reisebüros und Reiseveranstalter	10	4	4	2	-	-	-	-	-	-	-	-	-	14	9
6330 Reisebüros und Reiseveranstalter	10	4	4	2	-	-	-	-	-	-	-	-	-	14	9
634 Spedition, sonstige Verkehrsvermittlung	3	-	-	1	2	-	-	-	-	-	-	-	-	16	15
6340 Spedition, sonstige Verkehrsvermittlung	3	-	-	1	2	-	-	-	-	-	-	-	-	16	15
64 Nachrichtenübermittlung	21	1	1	13	4	1	1	-	-	-	-	-	-	102	101
641 Postdienste und private Kurierdienste	17	1	-	13	1	1	1	-	-	-	-	-	-	81	81
6411 Postdienste	17	1	-	13	1	1	1	-	-	-	-	-	-	81	81
642 Fernmeldedienste	4	-	1	-	3	-	-	-	-	-	-	-	-	21	20
6420 Fernmeldedienste	4	-	1	-	3	-	-	-	-	-	-	-	-	21	20
65 Kreditwesen	21	-	7	8	2	2	2	-	-	-	-	-	-	115	115
651 Zentralbanken und Kreditinstitute	21	-	7	8	2	2	2	-	-	-	-	-	-	115	115
6512 Kreditinstitute (o.Spezialkreditinst.)	21	-	7	8	2	2	2	-	-	-	-	-	-	115	115
66 Versicherungswesen	9	-	1	3	4	1	-	-	-	-	-	-	-	51	51
660 Versicherungswesen	9	-	1	3	4	1	-	-	-	-	-	-	-	51	51
6603 Sonstiges Versicherungswesen	9	-	1	3	4	1	-	-	-	-	-	-	-	51	51
67 M.d.Kredit-u.Vers.w.verbund.Tätigk.	12	10	-	2	-	-	-	-	-	-	-	-	-	17	6
672 Mit d. Versicherungsw. verbund.Tätigk.	12	10	-	2	-	-	-	-	-	-	-	-	-	17	6
6720 Mit d. Versicherungsw. verbund.Tätigk.	12	10	-	2	-	-	-	-	-	-	-	-	-	17	6
70 Realitätenwesen	9	6	2	1	-	-	-	-	-	-	-	-	-	13	6
701 Kauf und Verkauf von Realitäten	1	1	-	-	-	-	-	-	-	-	-	-	-	1	-
7012 Kauf und Verkauf von Realitäten	1	1	-	-	-	-	-	-	-	-	-	-	-	1	-
702 Vermietung von Realitäten	6	3	2	1	-	-	-	-	-	-	-	-	-	10	6
7020 Vermietung u.Verpachtung v.Realitäten	6	3	2	1	-	-	-	-	-	-	-	-	-	10	6
703 Vermittlung u.Verwaltung von Realitäten	2	2	-	-	-	-	-	-	-	-	-	-	-	2	-
7032 Verwaltung von Realitäten	2	2	-	-	-	-	-	-	-	-	-	-	-	2	-
71 Vermiet.bewegl.Sachen o.Bed.pers.	5	1	3	1	-	-	-	-	-	-	-	-	-	6	5
714 Vermietung v. Gebrauchsgütern a.n.g.	5	1	3	1	-	-	-	-	-	-	-	-	-	6	5
7140 Vermietung v. Gebrauchsgütern a.n.g.	5	1	3	1	-	-	-	-	-	-	-	-	-	6	5
72 Datenverarbeitung u. Datenbanken	7	4	2	1	-	-	-	-	-	-	-	-	-	12	4
722 Softwarehäuser	4	1	2	1	-	-	-	-	-	-	-	-	-	9	4
7220 Softwarehäuser	4	1	2	1	-	-	-	-	-	-	-	-	-	9	4
723 Datenverarbeitungsdienste	3	3	-	-	-	-	-	-	-	-	-	-	-	3	-
7230 Datenverarbeitungsdienste	3	3	-	-	-	-	-	-	-	-	-	-	-	3	-
74 Erbring.v.unternehmensbez.Dienstl.	40	13	6	13	7	1	-	-	-	-	-	-	-	138	103
741 Rechts-, Steuer- u.Unternehmensberat.	16	3	3	7	3	-	-	-	-	-	-	-	-	64	50
7411 Rechtsberatung	4	-	1	3	-	-	-	-	-	-	-	-	-	15	11
7412 Wirtschaftsprüfung und Steuerberatung	8	1	1	3	3	-	-	-	-	-	-	-	-	39	34
7414 Unternehmens-u.Public-Relations-Berat.	2	1	-	1	-	-	-	-	-	-	-	-	-	6	4
7415 Beteiligungsgesellschaften	2	1	1	-	-	-	-	-	-	-	-	-	-	4	1
742 Architektur- und Ingenieurbüros	6	-	2	3	-	1	-	-	-	-	-	-	-	28	21
7420 Architektur- und Ingenieurbüros	6	-	2	3	-	1	-	-	-	-	-	-	-	28	21
743 Techn., physikal. u. chem. Untersuchung	2	2	-	-	-	-	-	-	-	-	-	-	-	2	-
7430 Techn., physikal. u. chem. Untersuchung	2	2	-	-	-	-	-	-	-	-	-	-	-	2	-
744 Werbewesen	6	3	1	1	1	-	-	-	-	-	-	-	-	16	10
7440 Werbewesen	6	3	1	1	1	-	-	-	-	-	-	-	-	16	10
747 Reinigungsgewerbe	2	-	-	-	2	-	-	-	-	-	-	-	-	11	10
7470 Reinigungsgewerbe	2	-	-	-	2	-	-	-	-	-	-	-	-	11	10

Tabelle A4: Arbeitsstätten und Beschäftigte nach Politischen Bezirken und Klassen der ÖNACE 1995

ÖNACE 1995	Arbeitsstätten insgesamt	davon mit ... unselbständig Beschäftigten											Beschäftigte insgesamt	darunter unselbst. Beschäftigte	
		0	1	2 - 4	5 - 9	10 - 19	20 - 49	50 - 99	100 - 199	200 - 499	500 - 999	1000 und mehr			
748 Erbring.v. s. unternehmensbez. Dienstl.	8	5	-	2	1	-	-	-	-	-	-	-	-	17	12
7481 Fotoateliers und Fotolabors	1	1	-	-	-	-	-	-	-	-	-	-	-	1	-
7483 Schreib-u.Übers.büros,Photokopieranst.	2	1	-	1	-	-	-	-	-	-	-	-	-	3	2
7484 Erbr.v.unternehmensbez.Dienstl. a.n.g.	5	3	-	1	1	-	-	-	-	-	-	-	-	13	10
75 Öffentl. Verwaltung, Sozialversich.	26	-	1	3	11	5	5	1	-	-	-	-	-	341	341
751 Öffentliche Verwaltung	16	-	1	3	4	3	4	1	-	-	-	-	-	247	247
7511 Allgemeine öffentliche Verwaltung	11	-	-	2	2	3	3	1	-	-	-	-	-	195	195
7512 Öff.Verwaltung:Gesundh.,Bildung,Kultur	3	-	1	1	1	-	-	-	-	-	-	-	-	9	9
7513 Wirtschaftsförderung u. -ordnung	2	-	-	-	1	-	1	-	-	-	-	-	-	43	43
752 Auswärt. Angelegenh., Landesverteid.	8	-	-	-	6	1	1	-	-	-	-	-	-	77	77
7523 Justiz	1	-	-	-	1	-	-	-	-	-	-	-	-	9	9
7524 Öffentliche Sicherheit und Ordnung	7	-	-	-	5	1	1	-	-	-	-	-	-	68	68
753 Sozialversicherung	2	-	-	-	1	1	-	-	-	-	-	-	-	17	17
7530 Sozialversicherung	2	-	-	-	1	1	-	-	-	-	-	-	-	17	17
80 Unterrichtswesen	43	-	1	15	14	6	7	-	-	-	-	-	-	435	434
801 Kindergärten, Volksschulen	32	-	1	15	12	4	-	-	-	-	-	-	-	173	173
8010 Kindergärten, Volksschulen	32	-	1	15	12	4	-	-	-	-	-	-	-	173	173
802 Weiterführende Schulen	9	-	-	-	1	1	7	-	-	-	-	-	-	238	238
8021 Allgemeinbildende weiterfüh. Schulen	7	-	-	-	1	1	5	-	-	-	-	-	-	180	180
8022 Berufsbildende weiterführende Schulen	2	-	-	-	-	-	2	-	-	-	-	-	-	58	58
804 Erwachsenenbildung u. sonst. Unterricht	2	-	-	-	1	1	-	-	-	-	-	-	-	24	23
8041 Fahrschulen	1	-	-	-	1	-	-	-	-	-	-	-	-	6	5
8042 Erwachsenenbildung u. Unterricht a.n.g.	1	-	-	-	-	1	-	-	-	-	-	-	-	18	18
85 Gesundheits-, Veterinär- u. Sozialw.	50	13	4	21	6	1	2	1	2	-	-	-	-	566	526
851 Gesundheitswesen	42	11	3	19	5	1	-	1	2	-	-	-	-	484	449
8511 Krankenhäuser	3	-	-	-	-	-	-	1	2	-	-	-	-	348	348
8512 Arztpraxen (ohne Zahnarztpraxen)	24	7	2	14	1	-	-	-	-	-	-	-	-	74	50
8513 Zahnarztpraxen	7	-	-	4	3	-	-	-	-	-	-	-	-	36	28
8514 Gesundheitswesen a.n.g.	8	4	1	1	1	1	-	-	-	-	-	-	-	26	23
852 Veterinärwesen	5	2	1	2	-	-	-	-	-	-	-	-	-	11	7
8520 Veterinärwesen	5	2	1	2	-	-	-	-	-	-	-	-	-	11	7
853 Sozialwesen	3	-	-	-	1	-	2	-	-	-	-	-	-	71	70
8531 Heime (o.Fremden-,Erholungs-u.Ferienh.)	1	-	-	-	-	-	1	-	-	-	-	-	-	21	20
8532 Sozialwesen a.n.g.	2	-	-	-	1	-	1	-	-	-	-	-	-	50	50
90 Abwasser- u.Abfallbes.u.s.Entsorg.	4	-	1	1	2	-	-	-	-	-	-	-	-	13	13
900 Abwasser- u.Abfallbes.u.s.Entsorg.	4	-	1	1	2	-	-	-	-	-	-	-	-	13	13
9000 Abwasser- u.Abfallbes.u.s.Entsorg.	4	-	1	1	2	-	-	-	-	-	-	-	-	13	13
91 Interessenvertretungen, Vereine	15	-	9	5	-	1	-	-	-	-	-	-	-	34	34
911 Wirtschaftsverbände, Berufsorganisat.	2	-	-	1	-	1	-	-	-	-	-	-	-	15	15
9111 Wirtschafts- und Arbeitgeberverbände	2	-	-	1	-	1	-	-	-	-	-	-	-	15	15
912 Arbeitnehmervereinigungen	2	-	-	2	-	-	-	-	-	-	-	-	-	6	6
9120 Arbeitnehmervereinigungen	2	-	-	2	-	-	-	-	-	-	-	-	-	6	6
913 Kirchl. Vereinigungen, polit. Parteien	11	-	9	2	-	-	-	-	-	-	-	-	-	13	13
9131 Kirchl.u.sonst.religiöse Vereinigungen	7	-	5	2	-	-	-	-	-	-	-	-	-	9	9
9132 Politische Parteien	3	-	3	-	-	-	-	-	-	-	-	-	-	3	3
9133 Sonst.Interessenvertr.u.Vereine a.n.g.	1	-	1	-	-	-	-	-	-	-	-	-	-	1	1
92 Kultur, Sport und Unterhaltung	20	11	4	3	2	-	-	-	-	-	-	-	-	43	26
921 Filmherstellung, -verleih, Kinos	2	2	-	-	-	-	-	-	-	-	-	-	-	2	-
9211 Film- und Videoherstellung	2	2	-	-	-	-	-	-	-	-	-	-	-	2	-
923 Erbr.v.s. kultur. u. unterh. Leistungen	2	1	1	-	-	-	-	-	-	-	-	-	-	3	1
9231 Künstler. u. schriftst. Tätigkeiten	2	1	1	-	-	-	-	-	-	-	-	-	-	3	1
926 Sport	16	8	3	3	2	-	-	-	-	-	-	-	-	38	25
9261 Betrieb von Sportanlagen	8	2	2	3	1	-	-	-	-	-	-	-	-	23	18
9262 Erbringung v.sonst.Dienstl. des Sports	8	6	1	-	1	-	-	-	-	-	-	-	-	15	7

Tabelle A4: Arbeitsstätten und Beschäftigte nach Politischen Bezirken und Klassen der ÖNACE 1995

ÖNACE 1995	Arbeitsstätten insgesamt	davon mit ... unselbständig Beschäftigten											Beschäftigte insgesamt	darunter unselbst. Beschäftigte
		0	1	2 - 4	5 - 9	10 - 19	20 - 49	50 - 99	100 - 199	200 - 499	500 - 999	1000 und mehr		
93 Erbring. v. sonst. Dienstleistungen	30	10	8	9	2	1	-	-	-	-	-	-	83	56
930 Erbring. v. sonst. Dienstleistungen	30	10	8	9	2	1	-	-	-	-	-	-	83	56
9301 Wäscherei und chemische Reinigung	2	1	-	1	-	-	-	-	-	-	-	-	6	2
9302 Friseur, Kosmetiker, Fußpfleger	17	4	6	5	1	1	-	-	-	-	-	-	53	38
9303 Bestattungswesen	2	-	-	2	-	-	-	-	-	-	-	-	5	5
9304 Bäder, Saunas, Solarien u.ä.	9	5	2	1	1	-	-	-	-	-	-	-	19	11
204 Klagenfurt Land														
zusammen	2398	966	460	474	279	141	56	16	4	2	-	-	11335	9208
14 Gew.v.Steinen u.Erden;sonst.Bergb.	4	-	1	-	3	-	-	-	-	-	-	-	24	21
142 Gewinnung von Kies, Sand, Ton u. Kaolin	4	-	1	-	3	-	-	-	-	-	-	-	24	21
1421 Gewinnung von Kies und Sand	4	-	1	-	3	-	-	-	-	-	-	-	24	21
15 H.v.Nahr.- u.Genussm.; Getränken	25	2	6	7	5	2	3	-	-	-	-	-	208	176
151 Schlachthäuser und Fleischverarbeitung	7	-	4	2	1	-	-	-	-	-	-	-	25	16
1513 Fleischverarbeitung	7	-	4	2	1	-	-	-	-	-	-	-	25	16
153 Obst- und Gemüseverarbeitung	1	1	-	-	-	-	-	-	-	-	-	-	2	-
1532 H.v.Frucht- und Gemüsesäften	1	1	-	-	-	-	-	-	-	-	-	-	2	-
156 Mahl- u.Schälmaschinen, H.v.Stärke u.-erz.	2	-	-	1	1	-	-	-	-	-	-	-	13	11
1561 Mahl- und Schälmaschinen	2	-	-	1	1	-	-	-	-	-	-	-	13	11
158 H.v.sonstigen Nahrungs- u.Genussmitteln	15	1	2	4	3	2	3	-	-	-	-	-	168	149
1581 H.v.Backwaren (ohne Dauerbackwaren)	14	1	2	3	3	2	3	-	-	-	-	-	164	145
1589 H.v.sonst.Nahrungs- u.Genussm. a.n.g.	1	-	-	1	-	-	-	-	-	-	-	-	4	4
17 H.v.Textilien u.Textilwaren (o. Bekl.)	2	-	1	1	-	-	-	-	-	-	-	-	6	4
173 Textilveredlung	1	-	-	1	-	-	-	-	-	-	-	-	4	3
1730 Textilveredlung	1	-	-	1	-	-	-	-	-	-	-	-	4	3
174 H.v.konfekt. Textilwaren (o.Bekleidung)	1	-	1	-	-	-	-	-	-	-	-	-	2	1
1740 H.v.konfekt. Textilwaren (o.Bekleidung)	1	-	1	-	-	-	-	-	-	-	-	-	2	1
18 H.v.Bekleidung	3	1	1	1	-	-	-	-	-	-	-	-	6	4
182 H.v.Bekleidung (ohne Lederbekleidung)	3	1	1	1	-	-	-	-	-	-	-	-	6	4
1822 H.v.sonstiger Oberbekleidung	2	1	-	1	-	-	-	-	-	-	-	-	5	3
1824 H.v.sonst. Bekleidung und Bekl.zubehör	1	-	1	-	-	-	-	-	-	-	-	-	1	1
19 Ledererzeugung und -verarbeitung	1	-	1	-	-	-	-	-	-	-	-	-	2	1
193 H.v.Schuhen	1	-	1	-	-	-	-	-	-	-	-	-	2	1
1930 H.v.Schuhen	1	-	1	-	-	-	-	-	-	-	-	-	2	1
20 Be- u. Verarb. v. Holz (o.H.v.Möbeln)	27	12	6	5	3	1	-	-	-	-	-	-	82	54
201 Säge-, Hobel- und Holzimprägnierwerke	10	2	4	1	2	1	-	-	-	-	-	-	41	32
2010 Säge-, Hobel- und Holzimprägnierwerke	10	2	4	1	2	1	-	-	-	-	-	-	41	32
203 H.v.Konstruktionsteilen aus Holz	13	6	2	4	1	-	-	-	-	-	-	-	36	22
2030 H.v.Konstruktionsteilen aus Holz	13	6	2	4	1	-	-	-	-	-	-	-	36	22
204 H.v.Verpackungsmitteln aus Holz	3	3	-	-	-	-	-	-	-	-	-	-	4	-
2040 H.v.Verpackungsmitteln aus Holz	3	3	-	-	-	-	-	-	-	-	-	-	4	-
205 H.v.Holzw. a.n.g., H.v.Flecht- u.Korbw.	1	1	-	-	-	-	-	-	-	-	-	-	1	-
2051 H.v.Holzwaren a.n.g., Veredl.v.Holzw.	1	1	-	-	-	-	-	-	-	-	-	-	1	-
22 Verlagsw., Druckerei,Vervielfältig.	3	2	-	1	-	-	-	-	-	-	-	-	5	3
221 Verlagswesen	1	-	-	1	-	-	-	-	-	-	-	-	3	3
2212 Zeitungsverlag	1	-	-	1	-	-	-	-	-	-	-	-	3	3
222 Druckerei	2	2	-	-	-	-	-	-	-	-	-	-	2	-
2222 Druckerei (ohne Zeitungsdruckerei)	1	1	-	-	-	-	-	-	-	-	-	-	1	-
2224 Satzherstellung und Reproduktion	1	1	-	-	-	-	-	-	-	-	-	-	1	-

Tabelle A4: Arbeitsstätten und Beschäftigte nach Politischen Bezirken und Klassen der ÖNACE 1995

ÖNACE 1995	Arbeitsstätten insgesamt	davon mit ... unselbständig Beschäftigten											Beschäftigte insgesamt	darunter unselbst. Beschäftigte	
		0	1	2 - 4	5 - 9	10 - 19	20 - 49	50 - 99	100 - 199	200 - 499	500 - 999	1000 und mehr			
23 Kokerei, Mineralölverarbeitung	1	-	-	-	-	1	-	-	-	-	-	-	-	19	19
232 Mineralölverarbeitung	1	-	-	-	-	1	-	-	-	-	-	-	-	19	19
2320 Mineralölverarbeitung	1	-	-	-	-	1	-	-	-	-	-	-	-	19	19
24 H.v.Chemikalien u. chem. Erzeugn.	3	1	-	1	-	1	-	-	-	-	-	-	-	15	12
244 H.v.pharmazeutischen Erzeugnissen	2	-	-	1	-	1	-	-	-	-	-	-	-	14	12
2442 H.v.pharmazeutischen Spezialitäten	2	-	-	1	-	1	-	-	-	-	-	-	-	14	12
245 H.v.Wasch-,Reinigungs-u.Körperpflegem.	1	1	-	-	-	-	-	-	-	-	-	-	-	1	-
2451 H.v.Seifen, Wasch-, Reinigungsmitteln	1	1	-	-	-	-	-	-	-	-	-	-	-	1	-
25 H.v.Gummi- und Kunststoffwaren	5	-	1	-	-	-	3	1	-	-	-	-	-	154	146
252 H.v.Kunststoffwaren	5	-	1	-	-	-	3	1	-	-	-	-	-	154	146
2521 H.v.Platten, Folien etc. a. Kunststoff	1	-	-	-	-	-	-	1	-	-	-	-	-	64	62
2523 H.v.Baubedarfsartikeln aus Kunststoff	2	-	-	-	-	-	2	-	-	-	-	-	-	65	62
2524 H.v.sonstigen Kunststoffwaren	2	-	1	-	-	-	1	-	-	-	-	-	-	25	22
26 H.u.Bea.v.Glas,H.v.W.a.Stein.u.Erden	12	4	2	1	2	2	1	-	-	-	-	-	-	68	59
261 H.u.Bearbeitung von Glas	1	-	-	-	-	-	1	-	-	-	-	-	-	21	20
2612 Veredlung und Bearbeitung v.Flachglas	1	-	-	-	-	-	1	-	-	-	-	-	-	21	20
262 Keramik (ohne Ziegelei und Baukeramik)	4	3	1	-	-	-	-	-	-	-	-	-	-	4	1
2621 H.v.keramischen Haushaltswaren	4	3	1	-	-	-	-	-	-	-	-	-	-	4	1
264 Ziegelei, H.v.sonstiger Baukeramik	1	-	-	1	-	-	-	-	-	-	-	-	-	2	2
2640 Ziegelei, H.v.sonstiger Baukeramik	1	-	-	1	-	-	-	-	-	-	-	-	-	2	2
266 H.v.Erzeugn.a.Beton, Zement u.Gips	4	-	1	-	1	2	-	-	-	-	-	-	-	31	29
2661 H.v.Betonerzeugnissen für den Bau	4	-	1	-	1	2	-	-	-	-	-	-	-	31	29
267 Be- und Verarb. v. Natursteinen a.n.g.	1	-	-	-	1	-	-	-	-	-	-	-	-	8	7
2670 Be- und Verarb. v. Natursteinen a.n.g.	1	-	-	-	1	-	-	-	-	-	-	-	-	8	7
268 H.v.sonstigen Mineralerzeugnissen	1	1	-	-	-	-	-	-	-	-	-	-	-	2	-
2682 H.v.Mineralerzeugnissen a.n.g.	1	1	-	-	-	-	-	-	-	-	-	-	-	2	-
28 H.v.Metallerzeugnissen	45	13	12	7	4	4	2	3	-	-	-	-	-	430	391
281 Stahl- und Leichtmetallbau	11	2	1	2	2	1	2	1	-	-	-	-	-	177	165
2811 H.v.Stahl-u.Leichtmetallkonstruktionen	10	2	1	2	2	1	2	-	-	-	-	-	-	120	109
2812 H.v.Ausbauelem.a.Stahl u.Leichtmetall	1	-	-	-	-	-	-	1	-	-	-	-	-	57	56
284 H.v.Schmiede-,Press-,Zieh-u.Stanzteilen	10	4	4	1	-	1	-	-	-	-	-	-	-	35	25
2840 H.v.Schmiedeteilen u. Pulvermetallurgie	10	4	4	1	-	1	-	-	-	-	-	-	-	35	25
285 Oberflächenveredlung, Wärmebehandl.	9	5	2	1	1	-	-	-	-	-	-	-	-	19	11
2851 Oberflächenveredlung, Wärmebehandl.	1	-	-	1	-	-	-	-	-	-	-	-	-	4	4
2852 Mechanik a.n.g.	8	5	2	-	1	-	-	-	-	-	-	-	-	15	7
286 H.v.Schneidwaren,Werkz.,Schlössern	11	1	5	2	1	1	-	1	-	-	-	-	-	123	116
2862 H.v.Werkzeugen	2	-	-	-	1	-	-	1	-	-	-	-	-	92	91
2863 H.v.Schlössern und Beschlägen	9	1	5	2	-	1	-	-	-	-	-	-	-	31	25
287 H.v.sonst.Eisen-, Blech- u. Metallwaren	4	1	-	1	-	1	-	1	-	-	-	-	-	76	74
2873 H.v.Drahtwaren	1	-	-	-	-	1	-	-	-	-	-	-	-	18	18
2874 H.v.Schrauben, Nieten, Ketten u.Federn	1	-	-	-	-	-	-	1	-	-	-	-	-	54	54
2875 H.v.Eisen-, Blech- u.Metallwaren a.n.g	2	1	-	1	-	-	-	-	-	-	-	-	-	4	2
29 Maschinenbau	37	10	3	6	10	3	3	-	1	1	-	-	-	616	586
291 H.v.Masch.f.d.Erz.u.Nutz.v.mech.Energie	1	-	-	-	1	-	-	-	-	-	-	-	-	5	5
2912 H.v.Pumpen und Kompressoren	1	-	-	-	1	-	-	-	-	-	-	-	-	5	5
292 H.v.sonst.Maschinen unspezif.Verw.	8	4	1	-	1	-	1	-	1	-	-	-	-	201	195
2921 H.v.Öfen und Brennern	1	1	-	-	-	-	-	-	-	-	-	-	-	1	-
2922 H.v.Hebezeugen und Fördermitteln	1	-	1	-	-	-	-	-	-	-	-	-	-	2	1
2923 H.v.kälte- u.lufftechnisch. Erzeugn.	2	1	-	-	1	-	-	-	-	-	-	-	-	6	5
2924 H.v.Maschinen unspezif. Verwendung	4	2	-	-	-	-	1	-	1	-	-	-	-	192	189
293 H.v.land- u.forstwirtschaftl. Maschinen	2	-	-	1	1	-	-	-	-	-	-	-	-	11	9
2932 H.v.sonst.land- und forstw. Maschinen	2	-	-	1	1	-	-	-	-	-	-	-	-	11	9

Tabelle A4: Arbeitsstätten und Beschäftigte nach Politischen Bezirken und Klassen der ÖNACE 1995

ÖNACE 1995	Arbeitsstätten insgesamt	davon mit ... unselbständig Beschäftigten											Beschäftigte insgesamt	darunter unselbst. Beschäftigte
		0	1	2 - 4	5 - 9	10 - 19	20 - 49	50 - 99	100 - 199	200 - 499	500 - 999	1000 und mehr		
295 H.v.Masch.f.sonst.Wirtschaftszweige	5	1	1	-	2	1	-	-	-	-	-	-	31	27
2951 H.v.Maschinen für die Metallherzeugung	1	-	-	-	1	-	-	-	-	-	-	-	7	6
2953 H.v.Masch.f.d.Nahrungs-u.Genussm.erz.	2	1	1	-	-	-	-	-	-	-	-	-	3	1
2956 H.v.Masch. f. sonst. Wirtschaftszweige	2	-	-	-	1	1	-	-	-	-	-	-	21	20
296 H.v.Waffen und Munition	18	3	1	5	5	2	1	-	-	1	-	-	319	305
2960 H.v.Waffen und Munition	18	3	1	5	5	2	1	-	-	1	-	-	319	305
297 H.v.Haushaltsgeräten a.n.g.	3	2	-	-	-	-	1	-	-	-	-	-	49	45
2971 H.v.elektrischen Haushaltsgeräten	2	1	-	-	-	-	1	-	-	-	-	-	48	45
2972 H.v.nichtelektr. Koch- u. Heizgeräten	1	1	-	-	-	-	-	-	-	-	-	-	1	-
30 H.v.Büromasch., Datenverarb.ger.	1	-	1	-	-	-	-	-	-	-	-	-	2	1
300 H.v.Büromasch., Datenverarb.ger.	1	-	1	-	-	-	-	-	-	-	-	-	2	1
3001 H.v.Büromaschinen	1	-	1	-	-	-	-	-	-	-	-	-	2	1
31 H.v.Ger.d.Elektrizitätserz., -verteil.	5	-	1	1	-	1	1	1	-	-	-	-	105	100
311 H.v.Elektromotoren, Generatoren	1	-	1	-	-	-	-	-	-	-	-	-	2	1
3110 H.v.Elektromotoren, Generatoren	1	-	1	-	-	-	-	-	-	-	-	-	2	1
314 H.v.Akkumulatoren und Batterien	3	-	-	1	-	-	1	1	-	-	-	-	86	85
3140 H.v.Akkumulatoren und Batterien	3	-	-	1	-	-	1	1	-	-	-	-	86	85
315 H.v.elektrischen Lampen und Leuchten	1	-	-	-	-	1	-	-	-	-	-	-	17	14
3150 H.v.elektrischen Lampen und Leuchten	1	-	-	-	-	1	-	-	-	-	-	-	17	14
33 Medizin-,Mess-u.Regel.tech., Optik	5	1	1	2	-	1	-	-	-	-	-	-	21	17
331 H.v.med.Geräten u. orthop.Vorrichtungen	3	-	-	2	-	1	-	-	-	-	-	-	19	16
3310 H.v.med.Geräten u. orthop.Vorrichtungen	3	-	-	2	-	1	-	-	-	-	-	-	19	16
332 H.v.Mess-, Kontroll- u.ä. Instrumenten	1	1	-	-	-	-	-	-	-	-	-	-	-	-
3320 H.v.Mess-, Kontroll- u.ä. Instrumenten	1	1	-	-	-	-	-	-	-	-	-	-	-	-
334 H.v.optischen u.fotografischen Geräten	1	-	1	-	-	-	-	-	-	-	-	-	2	1
3340 H.v.optischen u.fotografischen Geräten	1	-	1	-	-	-	-	-	-	-	-	-	2	1
35 Sonstiger Fahrzeugbau	3	-	2	1	-	-	-	-	-	-	-	-	7	4
351 Schiffbau	2	-	1	1	-	-	-	-	-	-	-	-	5	3
3512 Boots- und Yachtbau	2	-	1	1	-	-	-	-	-	-	-	-	5	3
354 H.v.Kraft- und Fahrrädern	1	-	1	-	-	-	-	-	-	-	-	-	2	1
3542 H.v.Fahrrädern	1	-	1	-	-	-	-	-	-	-	-	-	2	1
36 H.v.sonstigen Erzeugnissen	42	12	7	12	8	3	-	-	-	-	-	-	174	133
361 H.v.Möbeln	38	9	7	11	8	3	-	-	-	-	-	-	167	130
3611 H.v.Sitzmöbeln	1	-	1	-	-	-	-	-	-	-	-	-	2	1
3613 H.v.Küchenmöbeln aus Holz	2	-	-	1	1	-	-	-	-	-	-	-	14	12
3614 H.v.sonstigen Möbeln	35	9	6	10	7	3	-	-	-	-	-	-	151	117
362 H.v.Schmuck und ähnl. Erzeugnissen	1	1	-	-	-	-	-	-	-	-	-	-	1	-
3622 H.v.Schmuck,Gold-u.Silberschmiedew.	1	1	-	-	-	-	-	-	-	-	-	-	1	-
363 H.v.Musikinstrumenten	2	1	-	1	-	-	-	-	-	-	-	-	5	3
3630 H.v.Musikinstrumenten	2	1	-	1	-	-	-	-	-	-	-	-	5	3
366 H.v.sonstigen Erzeugnissen	1	1	-	-	-	-	-	-	-	-	-	-	1	-
3663 H.v.Erzeugnissen a.n.g.	1	1	-	-	-	-	-	-	-	-	-	-	1	-
37 Rückgewinnung (Recycling)	1	-	1	-	-	-	-	-	-	-	-	-	1	1
372 Rückgew.v.nichtmetall. Altmaterialien	1	-	1	-	-	-	-	-	-	-	-	-	1	1
3720 Rückgew.v.nichtmetall. Altmaterialien	1	-	1	-	-	-	-	-	-	-	-	-	1	1
40 Energieversorgung	5	-	-	2	1	1	-	1	-	-	-	-	80	80
401 Elektrizitätsversorgung	5	-	-	2	1	1	-	1	-	-	-	-	80	80
4010 Elektrizitätsversorgung	5	-	-	2	1	1	-	1	-	-	-	-	80	80
41 Wasserversorgung	2	-	-	1	1	-	-	-	-	-	-	-	8	8
410 Wasserversorgung	2	-	-	1	1	-	-	-	-	-	-	-	8	8
4100 Wasserversorgung	2	-	-	1	1	-	-	-	-	-	-	-	8	8

Tabelle A4: Arbeitsstätten und Beschäftigte nach Politischen Bezirken und Klassen der ÖNACE 1995

ÖNACE 1995	Arbeitsstätten insgesamt	davon mit ... unselbständig Beschäftigten											Beschäftigte insgesamt	darunter unselbst. Beschäftigte
		0	1	2 - 4	5 - 9	10 - 19	20 - 49	50 - 99	100 - 199	200 - 499	500 - 999	1000 und mehr		
45 Bauwesen	171	46	18	38	39	15	13	1	1	-	-	-	1309	1146
451 Vorbereitende Baustellenarbeiten	17	10	1	2	4	-	-	-	-	-	-	-	61	38
4511 Abbruch-, Spreng- u. Erdbewegungsarb.	17	10	1	2	4	-	-	-	-	-	-	-	61	38
452 Hoch- und Tiefbau	50	7	2	9	12	9	9	1	1	-	-	-	714	675
4521 Hochbau, Brücken- und Tunnelbau u.ä.	24	2	1	6	3	3	7	1	1	-	-	-	475	460
4522 Zimmererei, Dachdeckerei, Bauspenglerei	18	3	1	1	7	5	1	-	-	-	-	-	169	153
4523 Straßenbau und Eisenbahnoberbau	5	2	-	1	1	-	1	-	-	-	-	-	41	36
4525 Spezialbau und sonstiger Tiefbau	3	-	-	1	1	1	-	-	-	-	-	-	29	26
453 Bauinstallation	57	16	10	12	14	4	1	-	-	-	-	-	290	230
4531 Elektroinstallation	33	10	7	6	7	2	1	-	-	-	-	-	173	137
4532 Wärme-, Kälte-, Schall- u.Branddämmung	1	-	-	-	1	-	-	-	-	-	-	-	9	8
4533 Gas-, Wasser-, Heizungsinstallation	22	6	3	5	6	2	-	-	-	-	-	-	105	83
4534 Sonstige Bauinstallation	1	-	-	1	-	-	-	-	-	-	-	-	3	2
454 Ausbau- und Bauhilfsgewerbe	47	13	5	15	9	2	3	-	-	-	-	-	244	203
4542 Bautischlerei und Bauschlosserei	9	5	1	2	1	-	-	-	-	-	-	-	22	13
4543 Fußboden-, Fliesen- und Plattenlegerei	14	5	2	4	-	2	1	-	-	-	-	-	71	59
4544 Malerei und Anstreicherei, Glaserei	22	3	2	8	7	-	2	-	-	-	-	-	141	123
4545 Sonstiges Ausbau- und Bauhilfsgewerbe	2	-	-	1	1	-	-	-	-	-	-	-	10	8
50 Kfz-Handel, Rep. v.Kfz, Tankstellen	60	24	12	16	7	-	1	-	-	-	-	-	196	130
501 Handel mit Kraftwagen	16	11	1	4	-	-	-	-	-	-	-	-	30	13
5010 Handel mit Kraftwagen	16	11	1	4	-	-	-	-	-	-	-	-	30	13
502 Instandh. u. Reparatur von Kraftwagen	27	8	9	4	5	-	1	-	-	-	-	-	111	81
5020 Instandh. u. Reparatur von Kraftwagen	27	8	9	4	5	-	1	-	-	-	-	-	111	81
503 Handel mit Kraftwagenteilen und Zubehör	4	3	1	-	-	-	-	-	-	-	-	-	6	1
5030 Handel mit Kraftwagenteilen und Zubehör	4	3	1	-	-	-	-	-	-	-	-	-	6	1
504 Handel und Reparatur von Krafträdern	1	1	-	-	-	-	-	-	-	-	-	-	1	-
5040 Handel und Reparatur von Krafträdern	1	1	-	-	-	-	-	-	-	-	-	-	1	-
505 Tankstellen	12	1	1	8	2	-	-	-	-	-	-	-	48	35
5050 Tankstellen	12	1	1	8	2	-	-	-	-	-	-	-	48	35
51 Handelsvermittlung u.GH (o.H.m.Kfz)	145	65	38	28	7	6	-	-	-	1	-	-	630	509
511 Handelsvermittlung	48	37	10	1	-	-	-	-	-	-	-	-	59	13
5111 HV v.landw. Grundstoffen, leb. Tieren	1	1	-	-	-	-	-	-	-	-	-	-	1	-
5113 HV v.Holz, Baustoffen u. Anstrichmitteln	4	2	1	1	-	-	-	-	-	-	-	-	7	4
5114 HV v.Maschinen, technischem Bedarf	4	2	2	-	-	-	-	-	-	-	-	-	7	2
5115 HV v.Möbeln, Haushaltsgeg. u. Metallw.	2	2	-	-	-	-	-	-	-	-	-	-	2	-
5116 HV v.Textilien, Bekleidung, Schuhen	3	2	1	-	-	-	-	-	-	-	-	-	4	1
5117 HV v.Nahrungsm.,Getränken,Tabakw.	4	3	1	-	-	-	-	-	-	-	-	-	4	1
5118 HV v.Waren a.n.g.	8	7	1	-	-	-	-	-	-	-	-	-	10	1
5119 HV ohne ausgeprägten Schwerpunkt	22	18	4	-	-	-	-	-	-	-	-	-	24	4
512 GH m.landw.Grundstoffen u. leb. Tieren	15	4	4	4	3	-	-	-	-	-	-	-	41	33
5121 GH m.Getreide, Saaten u. Futtermitteln	11	2	2	4	3	-	-	-	-	-	-	-	34	31
5122 GH m.Blumen und Pflanzen	1	1	-	-	-	-	-	-	-	-	-	-	2	-
5123 GH m.lebenden Tieren	3	1	2	-	-	-	-	-	-	-	-	-	5	2
513 GH m.Nahrungsm.u. Getränken, Tabakw.	4	1	-	1	-	1	-	-	-	1	-	-	287	285
5138 GH m.sonst. Nahrungs- u. Genussmitteln	2	1	-	1	-	-	-	-	-	-	-	-	5	3
5139 GH m.Nahrungsm. o. a. Schwerpunkt	2	-	-	-	-	1	-	-	-	1	-	-	282	282
514 GH m.Gebrauchs- und Verbrauchsgütern	22	6	8	6	2	-	-	-	-	-	-	-	54	36
5141 GH m.Textilien	2	1	1	-	-	-	-	-	-	-	-	-	2	1
5142 GH m.Bekleidung und Schuhen	1	-	-	1	-	-	-	-	-	-	-	-	3	3
5143 GH m.elekt.r.Haushalts- u.phonotechn.G.	2	-	2	-	-	-	-	-	-	-	-	-	3	2
5144 GH m.Haushaltsw.aus Metall, keram.Erz.	3	2	1	-	-	-	-	-	-	-	-	-	3	1
5146 GH m.pharm.Erzeugn.u.med. Hilfsmitteln	5	-	2	3	-	-	-	-	-	-	-	-	13	9
5147 GH m.sonst.Gebrauchs- u. Verbrauchsg.	9	3	2	2	2	-	-	-	-	-	-	-	30	20
515 GH m.Rohstoffen, Halbwaren, Altmaterial	23	6	7	7	-	3	-	-	-	-	-	-	81	64
5152 GH m.Erzen, Eisen, Stahl, NE-Metallen	4	2	1	1	-	-	-	-	-	-	-	-	8	3
5153 GH m.Holz, Baustoffen, Anstrichmitteln	8	1	4	2	-	1	-	-	-	-	-	-	27	24
5154 GH m.Bauelem.a.Metall sow.Install.bed.	8	1	2	3	-	2	-	-	-	-	-	-	40	35

Tabelle A4: Arbeitsstätten und Beschäftigte nach Politischen Bezirken und Klassen der ÖNACE 1995

ÖNACE 1995	Arbeitsstätten insgesamt	davon mit ... unselbständig Beschäftigten										Beschäftigte insgesamt	darunter unselbst. Beschäftigte		
		0	1	2 - 4	5 - 9	10 - 19	20 - 49	50 - 99	100 - 199	200 - 499	500 - 999			1000 und mehr	
5155 GH m.chemischen Erzeugnissen	1	1	-	-	-	-	-	-	-	-	-	-	-	1	-
5156 GH m.sonstigen Halbwaren	1	-	-	1	-	-	-	-	-	-	-	-	-	3	2
5157 GH m.Altmaterial und Reststoffen	1	1	-	-	-	-	-	-	-	-	-	-	-	2	-
516 GH m.Maschinen,Ausrüstungen u.Zubeh.	21	6	5	8	1	1	-	-	-	-	-	-	72	52	
5161 GH m.Werkzeugmaschinen	1	-	-	1	-	-	-	-	-	-	-	-	3	3	
5162 GH m.Baumaschinen	2	1	1	-	-	-	-	-	-	-	-	-	3	1	
5164 GH m.Büromaschinen und -einrichtungen	6	3	-	3	-	-	-	-	-	-	-	-	17	9	
5165 GH m.s.Masch., Ausrüstungen u. Zubeh.	10	1	4	4	1	-	-	-	-	-	-	-	29	21	
5166 GH m.landwirtsch. Maschinen u.Geräten	2	1	-	-	-	1	-	-	-	-	-	-	20	18	
517 Sonstiger Großhandel	12	5	4	1	1	1	-	-	-	-	-	-	36	26	
5170 Sonstiger Großhandel	12	5	4	1	1	1	-	-	-	-	-	-	36	26	
52 EH (o.Kfz,o.Tankst.), Rep.v.Gebr.g.	253	104	60	42	21	22	4	-	-	-	-	-	925	717	
521 EH m.W.versch. Art (in Verkaufsräumen)	48	8	6	5	10	16	3	-	-	-	-	-	412	388	
5211 EH m.W.versch.Art:Schwerp.Nahrungsm.	45	7	5	4	10	16	3	-	-	-	-	-	406	385	
5212 Sonstiger EH m.Waren verschiedener Art	3	1	1	1	-	-	-	-	-	-	-	-	6	3	
522 Fach-EH m.Nahrungs-u.Genussm.,Getr.	29	7	15	7	-	-	-	-	-	-	-	-	54	33	
5221 EH m.Obst, Gemüse und Kartoffeln	1	1	-	-	-	-	-	-	-	-	-	-	1	-	
5222 EH m.Fleisch u.Fleischw., Geflügel, Wild	8	-	7	1	-	-	-	-	-	-	-	-	9	9	
5225 EH m.Getränken	3	2	1	-	-	-	-	-	-	-	-	-	3	1	
5226 EH m.Tabakwaren	15	3	7	5	-	-	-	-	-	-	-	-	34	19	
5227 Sonst.Fach-EH m.Nahrungs-, Genussm.	2	1	-	1	-	-	-	-	-	-	-	-	7	4	
523 Apotheken,Fach-EH m.med.,orthop.Artikel	23	8	2	10	2	1	-	-	-	-	-	-	67	54	
5231 Apotheken	4	-	-	1	2	1	-	-	-	-	-	-	27	24	
5232 EH m.medizinischen u.orthopäd.Artikeln	2	1	1	-	-	-	-	-	-	-	-	-	3	1	
5233 EH m.kosm. Artikeln und Körperpflegem.	17	7	1	9	-	-	-	-	-	-	-	-	37	29	
524 Sonst. Facheinzelh. (in Verkaufsräumen)	120	55	33	20	8	4	-	-	-	-	-	-	310	192	
5241 EH m.Textilien	3	2	-	1	-	-	-	-	-	-	-	-	4	2	
5242 EH m.Bekleidung	17	5	8	2	2	-	-	-	-	-	-	-	39	28	
5243 EH m.Schuhen und Lederwaren	6	2	4	-	-	-	-	-	-	-	-	-	8	4	
5244 EH m.Möbeln und Hausrat a.n.g.	10	4	1	3	2	-	-	-	-	-	-	-	31	22	
5245 EH m.elekt.Haushalts-, phonotechn. G.	10	4	2	3	-	1	-	-	-	-	-	-	29	20	
5246 EH m.Metallwaren, Anstrichmitteln	16	7	2	4	2	1	-	-	-	-	-	-	67	45	
5247 EH m.Büchern, Zeitschriften u.Zeitungen	7	1	4	1	-	1	-	-	-	-	-	-	26	21	
5248 Facheinzelh. a.n.g.(in Verkaufsräumen)	51	30	12	6	2	1	-	-	-	-	-	-	106	50	
525 EH m.Antiquitäten und Gebrauchtwaren	9	5	3	-	1	-	-	-	-	-	-	-	17	8	
5250 EH m.Antiquitäten und Gebrauchtwaren	9	5	3	-	1	-	-	-	-	-	-	-	17	8	
526 EH nicht in Verkaufsräumen	17	16	-	-	-	-	1	-	-	-	-	-	47	31	
5262 EH an Verkaufsständen und auf Märkten	8	8	-	-	-	-	-	-	-	-	-	-	8	-	
5263 Sonstiger EH nicht in Verkaufsräumen	9	8	-	-	-	-	1	-	-	-	-	-	39	31	
527 Reparatur von Gebrauchsgütern	7	5	1	-	-	1	-	-	-	-	-	-	18	11	
5271 Reparatur von Schuhen und Lederwaren	2	2	-	-	-	-	-	-	-	-	-	-	2	-	
5272 Reparatur von elektr. Haushaltsgeräten	2	1	1	-	-	-	-	-	-	-	-	-	3	1	
5274 Reparatur von sonst. Gebrauchsgütern	3	2	-	-	-	1	-	-	-	-	-	-	13	10	
55 Beherbergungs- und Gaststättenw.	654	307	152	128	44	18	3	2	-	-	-	-	1984	1240	
551 Hotels,Gasthöfe,Pensionen,Hotels garnis	368	177	78	65	28	16	2	2	-	-	-	-	1284	857	
5511 Hotels, Gasthöfe und Pensionen	258	98	61	53	26	16	2	2	-	-	-	-	1101	793	
5512 Hotels garnis	110	79	17	12	2	-	-	-	-	-	-	-	183	64	
552 Sonstiges Beherbergungswesen	60	32	17	6	4	-	1	-	-	-	-	-	140	80	
5521 Jugendherbergen und Schutzhütten	2	1	1	-	-	-	-	-	-	-	-	-	3	1	
5522 Campingplätze	10	3	3	3	1	-	-	-	-	-	-	-	32	19	
5523 Beherbergungswesen a.n.g.	48	28	13	3	3	-	1	-	-	-	-	-	105	60	
553 Restaurants, Gasthäuser, Cafehäuser	206	92	49	53	10	2	-	-	-	-	-	-	511	273	
5530 Restaurants, Gasthäuser, Cafehäuser	206	92	49	53	10	2	-	-	-	-	-	-	511	273	
554 Sonstiges Gaststättenwesen	17	5	7	3	2	-	-	-	-	-	-	-	44	27	
5540 Sonstiges Gaststättenwesen	17	5	7	3	2	-	-	-	-	-	-	-	44	27	
555 Kantinen und Caterer	3	1	1	1	-	-	-	-	-	-	-	-	5	3	
5551 Kantinen	3	1	1	1	-	-	-	-	-	-	-	-	5	3	

Tabelle A4: Arbeitsstätten und Beschäftigte nach Politischen Bezirken und Klassen der ÖNACE 1995

ÖNACE 1995	Arbeitsstätten insgesamt	davon mit ... unselbständig Beschäftigten											Beschäftigte insgesamt	darunter unselbst. Beschäftigte
		0	1	2 - 4	5 - 9	10 - 19	20 - 49	50 - 99	100 - 199	200 - 499	500 - 999	1000 und mehr		
60 Landverkehr, Transp. i. Rohrfernleit.	76	27	13	16	17	2	1	-	-	-	-	-	304	239
601 Eisenbahnen	6	-	-	2	3	1	-	-	-	-	-	-	38	38
6010 Eisenbahnen	6	-	-	2	3	1	-	-	-	-	-	-	38	38
602 Sonstiger Landverkehr	70	27	13	14	14	1	1	-	-	-	-	-	266	201
6021 Personenbeförd. im Linienverkehr z.Land	4	2	-	-	2	-	-	-	-	-	-	-	15	13
6022 Betrieb v.Taxis u. Mietwagen mit Fahrer	3	1	1	1	-	-	-	-	-	-	-	-	7	4
6023 Sonst. Personenbeförd. im Landverkehr	4	1	1	1	1	-	-	-	-	-	-	-	16	11
6024 Güterbeförderung im Straßenverkehr	59	23	11	12	11	1	1	-	-	-	-	-	228	173
61 Schifffahrt	3	1	-	1	1	-	-	-	-	-	-	-	10	8
612 Binnenschifffahrt	3	1	-	1	1	-	-	-	-	-	-	-	10	8
6120 Binnenschifffahrt	3	1	-	1	1	-	-	-	-	-	-	-	10	8
63 Hilfs-u.Nebentät.f.d.Verk., Reisebür.	14	4	3	4	-	3	-	-	-	-	-	-	60	51
631 Frachtumschlag und Lagerei	6	1	1	3	-	1	-	-	-	-	-	-	24	21
6312 Lagerei	6	1	1	3	-	1	-	-	-	-	-	-	24	21
633 Reisebüros und Reiseveranstalter	6	2	2	1	-	1	-	-	-	-	-	-	19	14
6330 Reisebüros und Reiseveranstalter	6	2	2	1	-	1	-	-	-	-	-	-	19	14
634 Spedition, sonstige Verkehrsvermittlung	2	1	-	-	-	1	-	-	-	-	-	-	17	16
6340 Spedition, sonstige Verkehrsvermittlung	2	1	-	-	-	1	-	-	-	-	-	-	17	16
64 Nachrichtenübermittlung	24	1	-	6	12	5	-	-	-	-	-	-	178	178
641 Postdienste und private Kurierdienste	21	-	-	5	11	5	-	-	-	-	-	-	169	169
6411 Postdienste	19	-	-	5	10	4	-	-	-	-	-	-	143	143
6412 Private Kurierdienste	2	-	-	-	1	1	-	-	-	-	-	-	26	26
642 Fernmeldedienste	3	1	-	1	1	-	-	-	-	-	-	-	9	9
6420 Fernmeldedienste	3	1	-	1	1	-	-	-	-	-	-	-	9	9
65 Kreditwesen	25	-	-	9	12	3	1	-	-	-	-	-	164	164
651 Zentralbanken und Kreditinstitute	24	-	-	9	11	3	1	-	-	-	-	-	157	157
6512 Kreditinstitute (o.Spezialkreditinst.)	24	-	-	9	11	3	1	-	-	-	-	-	157	157
652 Sonstige Finanzierungsinstitutionen	1	-	-	-	1	-	-	-	-	-	-	-	7	7
6523 Finanzierungsinstitutionen a.n.g.	1	-	-	-	1	-	-	-	-	-	-	-	7	7
66 Versicherungswesen	4	-	-	2	2	-	-	-	-	-	-	-	16	16
660 Versicherungswesen	4	-	-	2	2	-	-	-	-	-	-	-	16	16
6603 Sonstiges Versicherungswesen	4	-	-	2	2	-	-	-	-	-	-	-	16	16
67 M.d.Kredit-u.Vers.w.verbund.Tätigk.	45	34	8	3	-	-	-	-	-	-	-	-	62	14
671 Mit dem Kreditwesen verbund.Tätigkeiten	8	6	2	-	-	-	-	-	-	-	-	-	11	2
6712 Effektenvermittlung und -verwaltung	1	1	-	-	-	-	-	-	-	-	-	-	1	-
6713 Sonst.m.d.Kreditw. verbund.Tätigkeiten	7	5	2	-	-	-	-	-	-	-	-	-	10	2
672 Mit d. Versicherungsw. verbund.Tätigk.	37	28	6	3	-	-	-	-	-	-	-	-	51	12
6720 Mit d. Versicherungsw. verbund.Tätigk.	37	28	6	3	-	-	-	-	-	-	-	-	51	12
70 Realitätenwesen	19	13	3	1	-	1	-	1	-	-	-	-	95	76
701 Kauf und Verkauf von Realitäten	1	1	-	-	-	-	-	-	-	-	-	-	1	-
7011 Erschließung von Grundstücken	1	1	-	-	-	-	-	-	-	-	-	-	1	-
702 Vermietung von Realitäten	7	4	1	-	-	1	-	1	-	-	-	-	76	71
7020 Vermietung u.Verpachtung v.Realitäten	7	4	1	-	-	1	-	1	-	-	-	-	76	71
703 Vermittlung u.Verwaltung von Realitäten	11	8	2	1	-	-	-	-	-	-	-	-	18	5
7031 Vermittlung von Realitäten	9	6	2	1	-	-	-	-	-	-	-	-	16	5
7032 Verwaltung von Realitäten	2	2	-	-	-	-	-	-	-	-	-	-	2	-
71 Vermiet.bewegl.Sachen o.Bed.pers.	6	3	-	1	1	-	1	-	-	-	-	-	42	37
713 Vermietung v. Maschinen und Geräten	3	-	-	1	1	-	1	-	-	-	-	-	38	37
7132 Vermietung v. Baumaschinen u. -geräten	2	-	-	-	1	-	1	-	-	-	-	-	35	34
7134 Vermietung v. sonst.Masch. u. Geräten	1	-	-	1	-	-	-	-	-	-	-	-	3	3

Tabelle A4: Arbeitsstätten und Beschäftigte nach Politischen Bezirken und Klassen der ÖNACE 1995

ÖNACE 1995	Arbeitsstätten insgesamt	davon mit ... unselbständig Beschäftigten											Beschäftigte insgesamt	darunter unselbst. Beschäftigte	
		0	1	2 - 4	5 - 9	10 - 19	20 - 49	50 - 99	100 - 199	200 - 499	500 - 999	1000 und mehr			
714 Vermietung v. Gebrauchsgütern a.n.g.	3	3	-	-	-	-	-	-	-	-	-	-	-	4	-
7140 Vermietung v. Gebrauchsgütern a.n.g.	3	3	-	-	-	-	-	-	-	-	-	-	-	4	-
72 Datenverarbeitung u. Datenbanken	48	35	5	6	-	1	-	-	1	-	-	-	230	185	
722 Softwarehäuser	15	7	3	4	-	-	-	-	1	-	-	-	173	159	
7220 Softwarehäuser	15	7	3	4	-	-	-	-	1	-	-	-	173	159	
723 Datenverarbeitungsdienste	29	25	1	2	-	1	-	-	-	-	-	-	53	25	
7230 Datenverarbeitungsdienste	29	25	1	2	-	1	-	-	-	-	-	-	53	25	
725 Rep.v.Büromasch., Datenverarb.geräten	3	2	1	-	-	-	-	-	-	-	-	-	3	1	
7250 Rep.v.Büromasch., Datenverarb.geräten	3	2	1	-	-	-	-	-	-	-	-	-	3	1	
726 Sonst.m.d.Datenverarb. verbund. Tätigk.	1	1	-	-	-	-	-	-	-	-	-	-	1	-	
7260 Sonst.m.d.Datenverarb. verbund. Tätigk.	1	1	-	-	-	-	-	-	-	-	-	-	1	-	
73 Forschung und Entwicklung	1	-	-	-	-	-	1	-	-	-	-	-	38	38	
732 F&E: Rechts-,Wirtsch.- u.Sozialwissen.	1	-	-	-	-	-	1	-	-	-	-	-	38	38	
7320 F&E: Rechts-,Wirtsch.- u.Sozialwissen.	1	-	-	-	-	-	1	-	-	-	-	-	38	38	
74 Erbring.v.unternehmensbez.Dienstl.	201	132	39	17	10	2	-	1	-	-	-	-	422	225	
741 Rechts-, Steuer- u.Unternehmensberat.	59	37	11	7	2	1	-	1	-	-	-	-	163	109	
7411 Rechtsberatung	3	-	-	2	1	-	-	-	-	-	-	-	15	12	
7412 Wirtschaftsprüfung und Steuerberatung	20	13	4	2	1	-	-	-	-	-	-	-	36	17	
7413 Markt- und Meinungsforschung	1	1	-	-	-	-	-	-	-	-	-	-	1	-	
7414 Unternehmens-u.Public-Relations-Berat.	29	22	5	2	-	-	-	-	-	-	-	-	37	10	
7415 Beteiligungsgesellschaften	6	1	2	1	-	1	-	1	-	-	-	-	74	70	
742 Architektur- und Ingenieurbüros	42	24	11	4	2	1	-	-	-	-	-	-	93	48	
7420 Architektur- und Ingenieurbüros	42	24	11	4	2	1	-	-	-	-	-	-	93	48	
743 Techn., physikal. u. chem. Untersuchung	9	8	-	-	1	-	-	-	-	-	-	-	16	6	
7430 Techn., physikal. u. chem. Untersuchung	9	8	-	-	1	-	-	-	-	-	-	-	16	6	
744 Werbewesen	26	19	4	2	1	-	-	-	-	-	-	-	40	15	
7440 Werbewesen	26	19	4	2	1	-	-	-	-	-	-	-	40	15	
745 Gewerbsm. Vermittlung v. Arbeitskräften	1	-	-	-	1	-	-	-	-	-	-	-	7	6	
7450 Vermittl.u.Überlass. v. Arbeitskräften	1	-	-	-	1	-	-	-	-	-	-	-	7	6	
746 Detekteien- und Schutzdienste	2	1	1	-	-	-	-	-	-	-	-	-	4	1	
7460 Detekteien- und Schutzdienste	2	1	1	-	-	-	-	-	-	-	-	-	4	1	
747 Reinigungsgewerbe	8	3	1	2	2	-	-	-	-	-	-	-	24	18	
7470 Reinigungsgewerbe	8	3	1	2	2	-	-	-	-	-	-	-	24	18	
748 Erbring.v. s. unternehmensbez. Dienstl.	54	40	11	2	1	-	-	-	-	-	-	-	75	22	
7481 Fotoateliers und Fotolabors	1	1	-	-	-	-	-	-	-	-	-	-	1	-	
7483 Schreib-u.Übers.büros,Photokopieranst.	13	9	3	1	-	-	-	-	-	-	-	-	19	5	
7484 Erbr.v.unternehmensbez.Dienstl. a.n.g.	40	30	8	1	1	-	-	-	-	-	-	-	55	17	
75 Öffentl. Verwaltung, Sozialversich.	53	-	2	5	22	15	7	1	1	-	-	-	817	817	
751 Öffentliche Verwaltung	33	-	2	3	11	11	5	1	-	-	-	-	459	459	
7511 Allgemeine öffentliche Verwaltung	22	-	1	-	7	9	4	1	-	-	-	-	348	348	
7512 Öff.Verwaltung:Gesundh.,Bildung,Kultur	2	-	-	1	-	-	1	-	-	-	-	-	53	53	
7513 Wirtschaftsförderung u. -ordnung	9	-	1	2	4	2	-	-	-	-	-	-	58	58	
752 Auswärt. Angelegenh., Landesverteid.	20	-	-	2	11	4	2	-	1	-	-	-	358	358	
7522 Landesverteidigung	1	-	-	-	1	-	-	-	-	-	-	-	9	9	
7523 Justiz	1	-	-	-	1	-	-	-	-	-	-	-	8	8	
7524 Öffentliche Sicherheit und Ordnung	18	-	-	2	9	4	2	-	1	-	-	-	341	341	
80 Unterrichtswesen	82	7	2	23	25	20	3	2	-	-	-	-	699	691	
801 Kindergärten, Volksschulen	67	1	2	22	23	17	2	-	-	-	-	-	489	488	
8010 Kindergärten, Volksschulen	67	1	2	22	23	17	2	-	-	-	-	-	489	488	
802 Weiterführende Schulen	6	-	-	-	1	2	1	2	-	-	-	-	179	179	
8021 Allgemeinbildende weiterführr. Schulen	4	-	-	-	-	2	1	1	-	-	-	-	105	105	
8022 Berufsbildende weiterführende Schulen	2	-	-	-	1	-	-	1	-	-	-	-	74	74	
804 Erwachsenenbildung u. sonst. Unterricht	9	6	-	1	1	1	-	-	-	-	-	-	31	24	
8042 Erwachsenenbildung u. Unterricht a.n.g.	9	6	-	1	1	1	-	-	-	-	-	-	31	24	

Tabelle A4: Arbeitsstätten und Beschäftigte nach Politischen Bezirken und Klassen der ÖNACE 1995

ÖNACE 1995	Arbeitsstätten insgesamt	davon mit ... unselbständig Beschäftigten											Beschäftigte insgesamt	darunter unselbst. Beschäftigte
		0	1	2 - 4	5 - 9	10 - 19	20 - 49	50 - 99	100 - 199	200 - 499	500 - 999	1000 und mehr		
85 Gesundheits-, Veterinär- u. Sozialw.	121	34	23	43	10	4	7	-	-	-	-	-	583	491
851 Gesundheitswesen	90	27	16	37	8	2	-	-	-	-	-	-	260	184
8511 Krankenhäuser	1	-	-	-	1	-	-	-	-	-	-	-	5	5
8512 Arztpraxen (ohne Zahnarztpraxen)	56	15	12	25	2	2	-	-	-	-	-	-	161	116
8513 Zahnarztpraxen	18	1	1	11	5	-	-	-	-	-	-	-	75	58
8514 Gesundheitswesen a.n.g.	15	11	3	1	-	-	-	-	-	-	-	-	19	5
852 Veterinärwesen	13	7	6	-	-	-	-	-	-	-	-	-	18	6
8520 Veterinärwesen	13	7	6	-	-	-	-	-	-	-	-	-	18	6
853 Sozialwesen	18	-	1	6	2	2	7	-	-	-	-	-	305	301
8531 Heime (o.Fremden-,Erholungs-u.Ferienh.)	11	-	-	2	1	2	6	-	-	-	-	-	245	241
8532 Sozialwesen a.n.g.	7	-	1	4	1	-	1	-	-	-	-	-	60	60
90 Abwasser- u.Abfallbes.u.s.Entsorg.	10	1	2	4	2	1	-	-	-	-	-	-	45	37
900 Abwasser- u.Abfallbes.u.s.Entsorg.	10	1	2	4	2	1	-	-	-	-	-	-	45	37
9000 Abwasser- u.Abfallbes.u.s.Entsorg.	10	1	2	4	2	1	-	-	-	-	-	-	45	37
91 Interessenvertretungen, Vereine	16	-	9	4	2	-	-	1	-	-	-	-	94	94
912 Arbeitnehmervereinigungen	1	-	-	-	-	-	-	1	-	-	-	-	66	66
9120 Arbeitnehmervereinigungen	1	-	-	-	-	-	-	1	-	-	-	-	66	66
913 Kirchl. Vereinigungen, polit. Parteien	15	-	9	4	2	-	-	-	-	-	-	-	28	28
9131 Kirchl.u.sonst.religiöse Vereinigungen	13	-	8	4	1	-	-	-	-	-	-	-	22	22
9133 Sonst.Interessenvertr.u.Vereine a.n.g.	2	-	1	-	1	-	-	-	-	-	-	-	6	6
92 Kultur, Sport und Unterhaltung	83	49	15	13	2	3	1	-	-	-	-	-	203	133
921 Filmherstellung, -verleih, Kinos	8	4	2	2	-	-	-	-	-	-	-	-	16	10
9211 Film- und Videoherstellung	8	4	2	2	-	-	-	-	-	-	-	-	16	10
923 Erbr.v.s. kultur. u. unterh. Leistungen	30	23	6	1	-	-	-	-	-	-	-	-	43	8
9231 Künstler. u. schriftst. Tätigkeiten	20	17	2	1	-	-	-	-	-	-	-	-	24	4
9232 Betrieb u.techn.Hilfsdienste f.kult.L.	6	5	1	-	-	-	-	-	-	-	-	-	7	1
9234 Erbring.v.kult.u.unterhalt.Leist.a.n.g	4	1	3	-	-	-	-	-	-	-	-	-	12	3
924 Korrespondenz- und Nachrichtenbüros	4	4	-	-	-	-	-	-	-	-	-	-	4	-
9240 Korrespondenz- und Nachrichtenbüros	4	4	-	-	-	-	-	-	-	-	-	-	4	-
925 Bibliotheken, Museen, zoolog. Gärten	5	-	-	2	1	1	1	-	-	-	-	-	46	46
9252 Museen und Denkmalschutz	5	-	-	2	1	1	1	-	-	-	-	-	46	46
926 Sport	26	12	6	6	-	2	-	-	-	-	-	-	77	57
9261 Betrieb von Sportanlagen	16	4	5	6	-	1	-	-	-	-	-	-	49	39
9262 Erbringung v.sonst.Dienstl. des Sports	10	8	1	-	-	1	-	-	-	-	-	-	28	18
927 Erbr.s.Dienstl.f.Unterhalt., Erholung	10	6	1	2	1	-	-	-	-	-	-	-	17	12
9271 Spiel-, Wett- und Lotteriewesen	2	-	-	1	1	-	-	-	-	-	-	-	9	9
9272 Erbring.v.sonst.Dienstl.f.Unterh.a.n.g	8	6	1	1	-	-	-	-	-	-	-	-	8	3
93 Erbring. v. sonst. Dienstleistungen	52	21	9	15	6	-	-	1	-	-	-	-	196	152
930 Erbring. v. sonst. Dienstleistungen	52	21	9	15	6	-	-	1	-	-	-	-	196	152
9301 Wäscherei und chemische Reinigung	2	-	1	1	-	-	-	-	-	-	-	-	4	4
9302 Friseure, Kosmetiker, Fußpfleger	32	9	7	12	4	-	-	-	-	-	-	-	96	65
9303 Bestattungswesen	4	-	-	2	2	-	-	-	-	-	-	-	17	17
9304 Bäder, Saunas, Solarien u.ä.	6	4	1	-	-	-	-	1	-	-	-	-	71	66
9305 Erbringung von Dienstleistungen a.n.g.	8	8	-	-	-	-	-	-	-	-	-	-	8	-
205 St. Veit an der Glan														
zusammen	2459	658	457	659	375	176	94	20	11	8	1	-	17502	15578
14 Gew.v.Steinen u.Erden;sonst.Bergb.	6	2	1	-	1	1	1	-	-	-	-	-	52	49
142 Gewinnung von Kies, Sand, Ton u. Kaolin	5	2	1	-	1	1	-	-	-	-	-	-	26	23
1421 Gewinnung von Kies und Sand	5	2	1	-	1	1	-	-	-	-	-	-	26	23
145 Gewinnung v. Steinen und Erden a.n.g.	1	-	-	-	-	-	1	-	-	-	-	-	26	26
1450 Gewinnung v. Steinen und Erden a.n.g.	1	-	-	-	-	-	1	-	-	-	-	-	26	26

Tabelle A4: Arbeitsstätten und Beschäftigte nach Politischen Bezirken und Klassen der ÖNACE 1995

ÖNACE 1995	Arbeitsstätten insgesamt	davon mit ... unselbständig Beschäftigten											Beschäftigte insgesamt	darunter unselbst. Beschäftigte
		0	1	2 - 4	5 - 9	10 - 19	20 - 49	50 - 99	100 - 199	200 - 499	500 - 999	1000 und mehr		
15 H.v.Nahr- u.Genussm.; Getränken	47	7	5	18	8	6	2	1	-	-	-	-	350	308
151 Schlachthäuser und Fleischverarbeitung	15	3	3	5	3	-	1	-	-	-	-	-	73	63
1511 Schlachthäuser (o.Geflügelschlächt.)	4	-	1	1	1	-	1	-	-	-	-	-	38	37
1513 Fleischverarbeitung	11	3	2	4	2	-	-	-	-	-	-	-	35	26
153 Obst- und Gemüseverarbeitung	1	1	-	-	-	-	-	-	-	-	-	-	1	-
1532 H.v.Frucht- und Gemüsesäften	1	1	-	-	-	-	-	-	-	-	-	-	1	-
155 Milchverarbeitung, H.v.Speiseeis	2	-	-	1	-	1	-	-	-	-	-	-	19	17
1551 Milchverarbeitung	2	-	-	1	-	1	-	-	-	-	-	-	19	17
158 H.v.sonstigen Nahrungs- u.Genussmitteln	26	3	1	12	5	5	-	-	-	-	-	-	162	136
1581 H.v.Backwaren (ohne Dauerbackwaren)	22	2	1	10	5	4	-	-	-	-	-	-	138	114
1585 H.v.Teigwaren	4	1	-	2	-	1	-	-	-	-	-	-	24	22
159 Getränkeherstellung	3	-	1	-	-	-	1	1	-	-	-	-	95	92
1596 H.v.Bier	2	-	-	-	-	-	1	1	-	-	-	-	93	91
1598 Gew.u. Abfüllung natürl. Mineralwässer	1	-	1	-	-	-	-	-	-	-	-	-	2	1
17 H.v.Textilien u.Textilwaren (o. Bekl.)	2	-	-	1	-	1	-	-	-	-	-	-	23	21
172 Weberei	1	-	-	-	-	1	-	-	-	-	-	-	18	18
1725 Sonstige Weberei	1	-	-	-	-	1	-	-	-	-	-	-	18	18
175 H.v.sonst. Textilwaren (o.Maschenw.)	1	-	-	1	-	-	-	-	-	-	-	-	5	3
1754 H.v.Stickereien u.v.sonst. Textilwaren	1	-	-	1	-	-	-	-	-	-	-	-	5	3
18 H.v.Bekleidung	7	2	1	2	-	2	-	-	-	-	-	-	38	30
182 H.v.Bekleidung (ohne Lederbekleidung)	7	2	1	2	-	2	-	-	-	-	-	-	38	30
1822 H.v.sonstiger Oberbekleidung	6	2	1	1	-	2	-	-	-	-	-	-	34	27
1824 H.v.sonst. Bekleidung und Bekl.zubehör	1	-	-	1	-	-	-	-	-	-	-	-	4	3
19 Ledererzeugung und -verarbeitung	5	1	3	1	-	-	-	-	-	-	-	-	12	7
192 Lederverarbeitung (o.H.v.Lederbekl.)	2	1	-	1	-	-	-	-	-	-	-	-	6	4
1920 Lederverarbeitung (o.H.v.Lederbekl.)	2	1	-	1	-	-	-	-	-	-	-	-	6	4
193 H.v.Schuhen	3	-	3	-	-	-	-	-	-	-	-	-	6	3
1930 H.v.Schuhen	3	-	3	-	-	-	-	-	-	-	-	-	6	3
20 Be- u. Verarb. v. Holz (o.H.v.Möbeln)	48	10	4	12	9	3	5	3	1	1	-	-	874	837
201 Säge-, Hobel- und Holzimprägnierwerke	22	7	2	5	2	2	3	1	-	-	-	-	233	220
2010 Säge-, Hobel- und Holzimprägnierwerke	22	7	2	5	2	2	3	1	-	-	-	-	233	220
202 Furnier-, Sperrholz-,Holzf.plattenwerke	3	-	-	-	-	-	-	1	1	1	-	-	422	422
2020 Furnier-, Sperrholz-,Holzf.plattenwerke	3	-	-	-	-	-	-	1	1	1	-	-	422	422
203 H.v.Konstruktionsteilen aus Holz	17	1	1	5	7	1	1	1	-	-	-	-	180	161
2030 H.v.Konstruktionsteilen aus Holz	17	1	1	5	7	1	1	1	-	-	-	-	180	161
204 H.v.Verpackungsmitteln aus Holz	2	1	-	-	-	-	1	-	-	-	-	-	31	29
2040 H.v.Verpackungsmitteln aus Holz	2	1	-	-	-	-	1	-	-	-	-	-	31	29
205 H.v.Holzw. a.n.g., H.v.Flecht- u.Korbw.	4	1	1	2	-	-	-	-	-	-	-	-	8	5
2051 H.v.Holzwaren a.n.g.,Veredl.v.Holzw.	4	1	1	2	-	-	-	-	-	-	-	-	8	5
21 H.u.Verarbeitung v. Papier u. Pappe	2	1	-	-	-	-	-	1	-	-	-	-	55	54
211 H.v.Zellstoff, Papier, Karton und Pappe	1	-	-	-	-	-	-	1	-	-	-	-	54	54
2112 H.v.Papier, Karton und Pappe	1	-	-	-	-	-	-	1	-	-	-	-	54	54
212 Papier-, Karton- und Pappeverarbeitung	1	1	-	-	-	-	-	-	-	-	-	-	1	-
2122 H.v.Haushaltsart. a.Zellstoff u.Papier	1	1	-	-	-	-	-	-	-	-	-	-	1	-
22 Verlagsw., Druckerei,Vervielfältig.	8	1	1	2	-	3	1	-	-	-	-	-	76	67
222 Druckerei	8	1	1	2	-	3	1	-	-	-	-	-	76	67
2222 Druckerei (ohne Zeitungsdruckerei)	8	1	1	2	-	3	1	-	-	-	-	-	76	67
24 H.v.Chemikalien u. chem. Erzeugn.	7	-	1	2	1	1	1	-	1	-	-	-	166	163
241 H.v.chemischen Grundstoffen	2	-	-	1	-	-	-	-	1	-	-	-	105	105
2413 H.v.s. anorgan. Grundstoffen u.Chemik.	2	-	-	1	-	-	-	-	1	-	-	-	105	105

Tabelle A4: Arbeitsstätten und Beschäftigte nach Politischen Bezirken und Klassen der ÖNACE 1995

ÖNACE 1995	Arbeitsstätten insgesamt	davon mit ... unselbständig Beschäftigten											Beschäftigte insgesamt	darunter unselbst. Beschäftigte
		0	1	2 - 4	5 - 9	10 - 19	20 - 49	50 - 99	100 - 199	200 - 499	500 - 999	1000 und mehr		
244 H.v.pharmazeutischen Erzeugnissen	1	-	-	-	-	-	1	-	-	-	-	-	37	37
2442 H.v.pharmazeutischen Spezialitäten	1	-	-	-	-	-	1	-	-	-	-	-	37	37
245 H.v.Wasch-,Reinigungs-u.Körperpflegem.	2	-	1	1	-	-	-	-	-	-	-	-	4	3
2451 H.v.Seifen, Wasch-, Reinigungsmitteln	1	-	-	1	-	-	-	-	-	-	-	-	2	2
2452 H.v.Duft- und Körperpflegemitteln	1	-	1	-	-	-	-	-	-	-	-	-	2	1
246 H.v.sonstigen chemischen Erzeugnissen	2	-	-	-	1	1	-	-	-	-	-	-	20	18
2461 H.v.pyrotechnischen Erzeugnissen	1	-	-	-	-	1	-	-	-	-	-	-	12	11
2466 H.v.sonstigen chem.Erzeugnissen a.n.g.	1	-	-	-	1	-	-	-	-	-	-	-	8	7
25 H.v.Gummi- und Kunststoffwaren	5	-	-	-	-	2	2	1	-	-	-	-	181	178
251 H.v.Gummiwaren	1	-	-	-	-	1	-	-	-	-	-	-	12	12
2512 Runderneuerung von Bereifungen	1	-	-	-	-	1	-	-	-	-	-	-	12	12
252 H.v.Kunststoffwaren	4	-	-	-	-	1	2	1	-	-	-	-	169	166
2521 H.v.Platten, Folien etc. a. Kunststoff	2	-	-	-	-	1	-	1	-	-	-	-	102	101
2522 H.v.Verpackungsmitteln aus Kunststoff	1	-	-	-	-	-	1	-	-	-	-	-	45	45
2524 H.v.sonstigen Kunststoffwaren	1	-	-	-	-	-	1	-	-	-	-	-	22	20
26 H.u.Bea.v.Glas,H.v.W.a.Stein.u.Erden	19	4	3	2	6	2	1	-	-	1	-	-	332	323
262 Keramik (ohne Ziegelei und Baukeramik)	3	2	1	-	-	-	-	-	-	-	-	-	3	1
2621 H.v.keramischen Haushaltswaren	2	2	-	-	-	-	-	-	-	-	-	-	2	-
2625 H.v.keramischen Erzeugnissen a.n.g.	1	-	1	-	-	-	-	-	-	-	-	-	1	1
265 H.v.Zement, Kalk und gebranntem Gips	1	-	-	-	-	-	-	-	-	1	-	-	218	218
2651 H.v.Zement	1	-	-	-	-	-	-	-	-	1	-	-	218	218
266 H.v.Erzeugn.a.Beton, Zement u.Gips	9	1	1	1	4	1	1	-	-	-	-	-	73	71
2661 H.v.Betonzeugnissen für den Bau	4	1	-	-	2	1	-	-	-	-	-	-	27	25
2663 H.v.Transportbeton	3	-	1	1	-	-	1	-	-	-	-	-	28	28
2666 H.v.Erzeugn.a.Beton,Zement,Gips a.n.g.	2	-	-	-	2	-	-	-	-	-	-	-	18	18
267 Be- und Verarb. v. Natursteinen a.n.g.	4	-	1	1	2	-	-	-	-	-	-	-	21	17
2670 Be- und Verarb. v. Natursteinen a.n.g.	4	-	1	1	2	-	-	-	-	-	-	-	21	17
268 H.v.sonstigen Mineralerzeugnissen	2	1	-	-	-	1	-	-	-	-	-	-	17	16
2681 H.v.Mühlsteinen und Schleifwerkzeugen	1	-	-	-	-	1	-	-	-	-	-	-	17	16
2682 H.v.Mineralerzeugnissen a.n.g.	1	1	-	-	-	-	-	-	-	-	-	-	-	-
27 Metallerzeugung und -bearbeitung	3	1	-	-	1	-	-	-	-	1	-	-	488	485
273 Sonst. erste Bearbeit.v.Eisen u. Stahl	1	-	-	-	-	-	-	-	-	1	-	-	479	479
2735 Erste Bearb.v.Eisen und Stahl a.n.g.	1	-	-	-	-	-	-	-	-	1	-	-	479	479
275 Gießereiindustrie	2	1	-	-	1	-	-	-	-	-	-	-	9	6
2753 Leichtmetallgießerei	2	1	-	-	1	-	-	-	-	-	-	-	9	6
28 H.v.Metallerzeugnissen	35	10	4	8	6	1	3	1	2	-	-	-	522	488
281 Stahl- und Leichtmetallbau	11	2	-	1	3	-	3	1	1	-	-	-	332	321
2811 H.v.Stahl-u.Leichtmetallkonstruktionen	9	1	-	1	3	-	2	1	1	-	-	-	293	284
2812 H.v.Ausbauelem.a.Stahl u.Leichtmetall	2	1	-	-	-	-	1	-	-	-	-	-	39	37
284 H.v.Schmiede-,Press-,Zieh-u.Stanzteilen	8	3	1	2	2	-	-	-	-	-	-	-	31	22
2840 H.v.Schmiedeteilen u. Pulvermetallurgie	8	3	1	2	2	-	-	-	-	-	-	-	31	22
285 Oberflächenveredlung, Wärmebehandl.	2	1	1	-	-	-	-	-	-	-	-	-	3	1
2852 Mechanik a.n.g.	2	1	1	-	-	-	-	-	-	-	-	-	3	1
286 H.v.Schneidwaren,Werkz.,Schlössern	8	2	1	5	-	-	-	-	-	-	-	-	24	17
2863 H.v.Schlössern und Beschlügen	8	2	1	5	-	-	-	-	-	-	-	-	24	17
287 H.v.sonst.Eisen-, Blech- u. Metallwaren	6	2	1	-	1	1	-	-	1	-	-	-	132	127
2873 H.v.Drahtwaren	2	1	-	-	-	1	-	-	-	-	-	-	12	10
2874 H.v.Schrauben, Nieten, Ketten u.Federn	1	-	-	-	-	-	-	-	1	-	-	-	109	109
2875 H.v.Eisen-, Blech- u.Metallwaren a.n.g	3	1	1	-	1	-	-	-	-	-	-	-	11	8
29 Maschinenbau	24	6	2	5	5	2	2	-	1	1	-	-	563	536
291 H.v.Masch.f.d.Erz.u.Nutz.v.mech.Energie	2	-	-	1	1	-	-	-	-	-	-	-	12	10
2912 H.v.Pumpen und Kompressoren	2	-	-	1	1	-	-	-	-	-	-	-	12	10

Tabelle A4: Arbeitsstätten und Beschäftigte nach Politischen Bezirken und Klassen der ÖNACE 1995

ÖNACE 1995	Arbeitsstätten insgesamt	davon mit ... unselbständig Beschäftigten											Beschäftigte insgesamt	darunter unselbst. Beschäftigte
		0	1	2 - 4	5 - 9	10 - 19	20 - 49	50 - 99	100 - 199	200 - 499	500 - 999	1000 und mehr		
292 H.v.sonst.Maschinen unspezif.Verw.	7	1	1	2	1	1	-	-	1	-	-	-	217	207
2922 H.v.Hebezeugen und Fördermitteln	1	-	-	1	-	-	-	-	-	-	-	-	5	4
2923 H.v.kälte- u.lufttechnisch. Erzeugn.	2	-	1	-	-	-	-	-	1	-	-	-	180	178
2924 H.v.Maschinen unspezif. Verwendung	4	1	-	1	1	1	-	-	-	-	-	-	32	25
293 H.v.land- u.forstwirtschaftl. Maschinen	8	3	-	1	3	1	-	-	-	-	-	-	42	37
2932 H.v.sonst.land- und forstw. Maschinen	8	3	-	1	3	1	-	-	-	-	-	-	42	37
294 H.v.Werkzeugmaschinen	5	1	-	1	-	-	2	-	-	1	-	-	289	281
2940 H.v.Werkzeugmaschinen	5	1	-	1	-	-	2	-	-	1	-	-	289	281
295 H.v.Masch.f.sonst.Wirtschaftszweige	2	1	1	-	-	-	-	-	-	-	-	-	3	1
2953 H.v.Masch.f.d.Nahrungs-u.Genussm.erz.	1	-	1	-	-	-	-	-	-	-	-	-	2	1
2956 H.v.Masch. f. sonst. Wirtschaftszweige	1	1	-	-	-	-	-	-	-	-	-	-	1	-
30 H.v.Büromasch., Datenverarb.ger.	1	-	-	-	-	1	-	-	-	-	-	-	15	12
300 H.v.Büromasch., Datenverarb.ger.	1	-	-	-	-	1	-	-	-	-	-	-	15	12
3002 H.v.Datenverarbeitungsgeräten	1	-	-	-	-	1	-	-	-	-	-	-	15	12
31 H.v.Ger.d.Elektrizitätserz., -verteil.	2	1	-	1	-	-	-	-	-	-	-	-	6	4
312 H.v.Elekt.verteilungs- u. -schalteinr.	1	1	-	-	-	-	-	-	-	-	-	-	1	-
3120 H.v.Elekt.verteilungs- u. -schalteinr.	1	1	-	-	-	-	-	-	-	-	-	-	1	-
316 H.v.elektrischen Ausrüstungen a.n.g.	1	-	-	1	-	-	-	-	-	-	-	-	5	4
3162 H.v.sonst. elektr. Ausrüstungen a.n.g.	1	-	-	1	-	-	-	-	-	-	-	-	5	4
32 Rundfunk-,Fernseh- u.Nachr.technik	3	-	2	-	-	-	-	-	-	-	1	-	684	682
321 H.v.elektronischen Bauelementen	2	-	1	-	-	-	-	-	-	-	1	-	682	681
3210 H.v.elektronischen Bauelementen	2	-	1	-	-	-	-	-	-	-	1	-	682	681
322 H.v.nachrichtentechn. Geräten u. Einr.	1	-	1	-	-	-	-	-	-	-	-	-	2	1
3220 H.v.nachrichtentechn. Geräten u. Einr.	1	-	1	-	-	-	-	-	-	-	-	-	2	1
33 Medizin-,Mess-u.Regel.tech., Optik	5	-	2	1	-	2	-	-	-	-	-	-	34	31
331 H.v.med.Geräten u. orthop.Vorrichtungen	4	-	1	1	-	2	-	-	-	-	-	-	33	30
3310 H.v.med.Geräten u. orthop.Vorrichtungen	4	-	1	1	-	2	-	-	-	-	-	-	33	30
334 H.v.optischen u.fotografischen Geräten	1	-	1	-	-	-	-	-	-	-	-	-	1	1
3340 H.v.optischen u.fotografischen Geräten	1	-	1	-	-	-	-	-	-	-	-	-	1	1
34 H.v.Kraftwagen und Kraftw.teilen	1	-	-	1	-	-	-	-	-	-	-	-	2	2
342 H.v.Karosserien,Aufbauten u.Anhängern	1	-	-	1	-	-	-	-	-	-	-	-	2	2
3420 H.v.Karosserien,Aufbauten u.Anhängern	1	-	-	1	-	-	-	-	-	-	-	-	2	2
36 H.v.sonstigen Erzeugnissen	40	10	6	10	10	2	1	-	1	-	-	-	300	259
361 H.v.Möbeln	34	6	5	10	10	2	1	-	-	-	-	-	182	147
3611 H.v.Sitzmöbeln	1	-	-	1	-	-	-	-	-	-	-	-	6	3
3612 H.v.Büro- und Ladenmöbeln	1	-	-	-	-	-	1	-	-	-	-	-	22	22
3614 H.v.sonstigen Möbeln	32	6	5	9	10	2	-	-	-	-	-	-	154	122
362 H.v.Schmuck und ähnl. Erzeugnissen	1	1	-	-	-	-	-	-	-	-	-	-	1	-
3622 H.v.Schmuck,Gold-u.Silberschmiedew.	1	1	-	-	-	-	-	-	-	-	-	-	1	-
363 H.v.Musikinstrumenten	1	1	-	-	-	-	-	-	-	-	-	-	1	-
3630 H.v.Musikinstrumenten	1	1	-	-	-	-	-	-	-	-	-	-	1	-
364 H.v.Sportgeräten	1	1	-	-	-	-	-	-	-	-	-	-	2	-
3640 H.v.Sportgeräten	1	1	-	-	-	-	-	-	-	-	-	-	2	-
366 H.v.sonstigen Erzeugnissen	3	1	1	-	-	-	-	-	1	-	-	-	114	112
3663 H.v.Erzeugnissen a.n.g.	3	1	1	-	-	-	-	-	1	-	-	-	114	112
37 Rückgewinnung (Recycling)	1	1	-	-	-	-	-	-	-	-	-	-	1	-
372 Rückgew.v.nichtmetall. Altmaterialien	1	1	-	-	-	-	-	-	-	-	-	-	1	-
3720 Rückgew.v.nichtmetall. Altmaterialien	1	1	-	-	-	-	-	-	-	-	-	-	1	-
40 Energieversorgung	14	4	4	2	-	2	-	-	2	-	-	-	253	251
401 Elektrizitätsversorgung	9	2	1	2	-	2	-	-	2	-	-	-	249	248
4010 Elektrizitätsversorgung	9	2	1	2	-	2	-	-	2	-	-	-	249	248

Tabelle A4: Arbeitsstätten und Beschäftigte nach Politischen Bezirken und Klassen der ÖNACE 1995

ÖNACE 1995	Arbeitsstätten insgesamt	davon mit ... unselbständig Beschäftigten											Beschäftigte insgesamt	darunter unselbst. Beschäftigte	
		0	1	2 - 4	5 - 9	10 - 19	20 - 49	50 - 99	100 - 199	200 - 499	500 - 999	1000 und mehr			
403 Fernwärmeversorgung	5	2	3	-	-	-	-	-	-	-	-	-	-	4	3
4030 Fernwärmeversorgung	5	2	3	-	-	-	-	-	-	-	-	-	-	4	3
41 Wasserversorgung	1	-	-	-	-	1	-	-	-	-	-	-	-	10	10
410 Wasserversorgung	1	-	-	-	-	1	-	-	-	-	-	-	-	10	10
4100 Wasserversorgung	1	-	-	-	-	1	-	-	-	-	-	-	-	10	10
45 Bauwesen	171	29	16	43	48	19	12	3	1	-	-	-	-	1646	1482
451 Vorbereitende Baustellenarbeiten	16	6	2	4	2	1	1	-	-	-	-	-	-	102	85
4511 Abbruch-, Spreng- u. Erdbewegungsarb.	16	6	2	4	2	1	1	-	-	-	-	-	-	102	85
452 Hoch- und Tiefbau	55	5	5	9	15	9	9	2	1	-	-	-	-	876	835
4521 Hochbau, Brücken- und Tunnelbau u.ä.	18	3	1	3	2	4	2	2	1	-	-	-	-	427	414
4522 Zimmerei, Dachdeckerei, Bauspenglerei	27	2	2	2	11	5	5	-	-	-	-	-	-	353	329
4523 Straßenbau und Eisenbahnoberbau	4	-	-	1	1	-	2	-	-	-	-	-	-	73	73
4525 Spezialbau und sonstiger Tiefbau	6	-	2	3	1	-	-	-	-	-	-	-	-	23	19
453 Bauinstallation	45	7	1	13	19	4	1	-	-	-	-	-	-	296	251
4531 Elektroinstallation	22	2	1	7	11	1	-	-	-	-	-	-	-	130	108
4532 Wärme-, Kälte-, Schall- u.Branddämmung	1	1	-	-	-	-	-	-	-	-	-	-	-	1	-
4533 Gas-, Wasser-, Heizungsinstallation	22	4	-	6	8	3	1	-	-	-	-	-	-	165	143
454 Ausbau- und Bauhilfsgewerbe	55	11	8	17	12	5	1	1	-	-	-	-	-	372	311
4541 Stukkaturgewerbe, Gipserei	6	2	1	-	1	1	-	1	-	-	-	-	-	85	82
4542 Bautischlerei und Bauschlosserei	9	5	1	2	1	-	-	-	-	-	-	-	-	28	15
4543 Fußboden-, Fliesen- und Plattenlegerei	16	-	5	6	3	1	1	-	-	-	-	-	-	118	99
4544 Malerei und Anstreicherei, Glaserei	22	4	-	8	7	3	-	-	-	-	-	-	-	136	112
4545 Sonstiges Ausbau- und Bauhilfsgewerbe	2	-	1	1	-	-	-	-	-	-	-	-	-	5	3
50 Kfz-Handel, Rep. v.Kfz, Tankstellen	80	13	10	21	25	8	3	-	-	-	-	-	-	493	418
501 Handel mit Kraftwagen	17	8	2	-	3	3	1	-	-	-	-	-	-	98	82
5010 Handel mit Kraftwagen	17	8	2	-	3	3	1	-	-	-	-	-	-	98	82
502 Instandh. u. Reparatur von Kraftwagen	34	4	3	9	13	4	1	-	-	-	-	-	-	239	199
5020 Instandh. u. Reparatur von Kraftwagen	34	4	3	9	13	4	1	-	-	-	-	-	-	239	199
503 Handel mit Kraftwagenteilen und Zubehör	9	-	-	2	6	-	1	-	-	-	-	-	-	79	76
5030 Handel mit Kraftwagenteilen und Zubehör	9	-	-	2	6	-	1	-	-	-	-	-	-	79	76
504 Handel und Reparatur von Krafträdern	2	-	1	-	1	-	-	-	-	-	-	-	-	7	6
5040 Handel und Reparatur von Krafträdern	2	-	1	-	1	-	-	-	-	-	-	-	-	7	6
505 Tankstellen	18	1	4	10	2	1	-	-	-	-	-	-	-	70	55
5050 Tankstellen	18	1	4	10	2	1	-	-	-	-	-	-	-	70	55
51 Handelsvermittlung u.GH (o.H.m.Kfz)	133	43	19	38	16	12	5	-	-	-	-	-	-	594	493
511 Handelsvermittlung	30	22	6	2	-	-	-	-	-	-	-	-	-	39	13
5112 HV v.Brennstoffen, Erzen, Metallen	1	1	-	-	-	-	-	-	-	-	-	-	-	1	-
5113 HV v.Holz, Baustoffen u. Anstrichmitteln	6	4	2	-	-	-	-	-	-	-	-	-	-	8	2
5114 HV v.Maschinen, technischem Bedarf	3	2	-	1	-	-	-	-	-	-	-	-	-	5	3
5115 HV v.Möbeln, Haushaltsgeg. u. Metallw.	1	1	-	-	-	-	-	-	-	-	-	-	-	1	-
5116 HV v.Textilien, Bekleidung, Schuhen	2	2	-	-	-	-	-	-	-	-	-	-	-	2	-
5117 HV v.Nahrungsm.,Getränken,Tabakw.	1	1	-	-	-	-	-	-	-	-	-	-	-	1	-
5118 HV v.Waren a.n.g.	4	2	2	-	-	-	-	-	-	-	-	-	-	5	2
5119 HV ohne ausgeprägten Schwerpunkt	12	9	2	1	-	-	-	-	-	-	-	-	-	16	6
512 GH m.landw.Grundstoffen u. leb. Tieren	16	-	2	8	1	2	3	-	-	-	-	-	-	140	138
5121 GH m.Getreide, Saaten u. Futtermitteln	15	-	2	8	1	2	2	-	-	-	-	-	-	117	115
5123 GH m.lebenden Tieren	1	-	-	-	-	-	1	-	-	-	-	-	-	23	23
513 GH m.Nahrungsm.u. Getränken, Tabakw.	14	3	-	7	2	2	-	-	-	-	-	-	-	62	54
5131 GH m.Obst, Gemüse und Kartoffeln	2	-	-	1	-	1	-	-	-	-	-	-	-	18	16
5133 GH m.Milch, Milcherz.,Eiern,Speiseölen	1	-	-	-	-	1	-	-	-	-	-	-	-	10	10
5134 GH m.Getränken	7	3	-	2	2	-	-	-	-	-	-	-	-	23	18
5138 GH m.sonst. Nahrungs- u. Genussmitteln	1	-	-	1	-	-	-	-	-	-	-	-	-	2	2
5139 GH m.Nahrungsm. o. a. Schwerpunkt	3	-	-	3	-	-	-	-	-	-	-	-	-	9	8

Tabelle A4: Arbeitsstätten und Beschäftigte nach Politischen Bezirken und Klassen der ÖNACE 1995

ÖNACE 1995	Arbeitsstätten insgesamt	davon mit ... unselbständig Beschäftigten											Beschäftigte insgesamt	darunter unselbst. Beschäftigte
		0	1	2 - 4	5 - 9	10 - 19	20 - 49	50 - 99	100 - 199	200 - 499	500 - 999	1000 und mehr		
514 GH m.Gebrauchs- und Verbrauchsgütern	15	5	4	5	-	-	1	-	-	-	-	-	55	40
5141 GH m.Textilien	1	-	-	1	-	-	-	-	-	-	-	-	2	2
5143 GH m.elekt.r.Haushalts- u.phonotechn.G.	1	1	-	-	-	-	-	-	-	-	-	-	1	-
5144 GH m.Haushaltsw.aus Metall, keram.Erz.	3	1	1	1	-	-	-	-	-	-	-	-	5	3
5145 GH m.kosm. Erzeugn. u. Körperpflegem.	1	-	1	-	-	-	-	-	-	-	-	-	3	1
5146 GH m.pharm.Erzeugn.u.med. Hilfsmitteln	2	1	-	1	-	-	-	-	-	-	-	-	4	2
5147 GH m.sonst.Gebrauchs- u. Verbrauchsg.	7	2	2	2	-	-	1	-	-	-	-	-	40	32
515 GH m.Rohstoffen, Halbwaren, Altmaterial	34	7	2	9	12	4	-	-	-	-	-	-	184	154
5152 GH m.Erzen, Eisen, Stahl, NE-Metallen	2	-	-	-	1	1	-	-	-	-	-	-	23	22
5153 GH m.Holz, Baustoffen, Anstrichmitteln	23	5	1	7	7	3	-	-	-	-	-	-	114	95
5154 GH m.Bauelem.a.Metall sow.Install.bed.	4	1	1	2	-	-	-	-	-	-	-	-	9	6
5155 GH m.chemischen Erzeugnissen	4	1	-	-	3	-	-	-	-	-	-	-	28	22
5157 GH m.Altmaterial und Reststoffen	1	-	-	-	1	-	-	-	-	-	-	-	10	9
516 GH m.Maschinen,Ausrüstungen u.Zubeh.	21	5	4	6	1	4	1	-	-	-	-	-	109	91
5162 GH m.Baumaschinen	1	-	-	1	-	-	-	-	-	-	-	-	6	4
5164 GH m.Büromaschinen und -einrichtungen	3	1	1	1	-	-	-	-	-	-	-	-	9	4
5165 GH m.s.Masch., Ausrüstungen u. Zubeh.	8	2	1	2	-	3	-	-	-	-	-	-	45	40
5166 GH m.landwirtsch. Maschinen u.Geräten	9	2	2	2	1	1	1	-	-	-	-	-	49	43
517 Sonstiger Großhandel	3	1	1	1	-	-	-	-	-	-	-	-	5	3
5170 Sonstiger Großhandel	3	1	1	1	-	-	-	-	-	-	-	-	5	3
52 EH (o.Kfz,o.Tankst.), Rep.v.Gebr.g.	398	103	88	119	53	28	5	1	1	-	-	-	1707	1420
521 EH m.W.versch. Art (in Verkaufsräumen)	69	10	9	17	14	17	1	-	1	-	-	-	570	517
5211 EH m.W.versch.Art:Schwerp.Nahrungsm.	55	7	5	13	11	17	1	-	1	-	-	-	521	484
5212 Sonstiger EH m.Waren verschiedener Art	14	3	4	4	3	-	-	-	-	-	-	-	49	33
522 Fach-EH m.Nahrungs-u.Genussm.,Getr.	51	13	17	16	3	2	-	-	-	-	-	-	130	93
5221 EH m.Obst, Gemüse und Kartoffeln	5	1	1	2	1	-	-	-	-	-	-	-	17	12
5222 EH m.Fleisch u.Fleischw., Geflügel, Wild	15	3	7	2	1	2	-	-	-	-	-	-	46	40
5224 EH m.Backwaren und Süßwaren	8	2	1	5	-	-	-	-	-	-	-	-	16	12
5226 EH m.Tabakwaren	22	7	8	7	-	-	-	-	-	-	-	-	46	24
5227 Sonst.Fach-EH m.Nahrungs-, Genussm.	1	-	-	-	1	-	-	-	-	-	-	-	5	5
523 Apotheken,Fach-EH m.med.,orthop.Artikel	35	4	4	16	9	2	-	-	-	-	-	-	153	138
5231 Apotheken	7	1	1	-	3	2	-	-	-	-	-	-	59	51
5232 EH m.medizinischen u.orthopäd.Artikeln	4	-	1	2	1	-	-	-	-	-	-	-	15	13
5233 EH m.kosm. Artikeln und Körperpflegem.	24	3	2	14	5	-	-	-	-	-	-	-	79	74
524 Sonst. Facheinzelh. (in Verkaufsräumen)	211	50	54	68	27	7	4	1	-	-	-	-	817	664
5241 EH m.Textilien	18	5	6	6	-	1	-	-	-	-	-	-	47	35
5242 EH m.Bekleidung	51	4	15	26	3	3	-	-	-	-	-	-	158	132
5243 EH m.Schuhen und Lederwaren	15	1	1	5	7	-	1	-	-	-	-	-	81	73
5244 EH m.Möbeln und Hausrat a.n.g.	15	5	1	2	5	1	1	-	-	-	-	-	97	86
5245 EH m.elekt.r.Haushalts-, phonotechn. G.	11	3	5	2	1	-	-	-	-	-	-	-	23	14
5246 EH m.Metallwaren, Anstrichmitteln	19	5	4	2	3	2	2	1	-	-	-	-	204	187
5247 EH m.Büchern, Zeitschriften u.Zeitungen	6	-	2	2	2	-	-	-	-	-	-	-	21	18
5248 Facheinzelh. a.n.g.(in Verkaufsräumen)	76	27	20	23	6	-	-	-	-	-	-	-	186	119
525 EH m.Antiquitäten und Gebrauchtwaren	3	1	2	-	-	-	-	-	-	-	-	-	4	2
5250 EH m.Antiquitäten und Gebrauchtwaren	3	1	2	-	-	-	-	-	-	-	-	-	4	2
526 EH nicht in Verkaufsräumen	26	23	2	1	-	-	-	-	-	-	-	-	28	4
5261 Versandhandel	1	1	-	-	-	-	-	-	-	-	-	-	1	-
5262 EH an Verkaufsständen und auf Märkten	6	6	-	-	-	-	-	-	-	-	-	-	6	-
5263 Sonstiger EH nicht in Verkaufsräumen	19	16	2	1	-	-	-	-	-	-	-	-	21	4
527 Reparatur von Gebrauchsgütern	3	2	-	1	-	-	-	-	-	-	-	-	5	2
5272 Reparatur von elektr. Haushaltsgütern	2	1	-	1	-	-	-	-	-	-	-	-	4	2
5274 Reparatur von sonst. Gebrauchsgütern	1	1	-	-	-	-	-	-	-	-	-	-	1	-
55 Beherbergungs- und Gaststättenw.	401	157	121	96	18	6	3	-	-	-	-	-	1112	639
551 Hotels,Gasthöfe,Pensionen,Hotels garnis	105	34	29	27	8	5	2	-	-	-	-	-	412	268
5511 Hotels, Gasthöfe und Pensionen	101	32	28	26	8	5	2	-	-	-	-	-	401	265
5512 Hotels garnis	4	2	1	1	-	-	-	-	-	-	-	-	11	3

Tabelle A4: Arbeitsstätten und Beschäftigte nach Politischen Bezirken und Klassen der ÖNACE 1995

ÖNACE 1995	Arbeitsstätten insgesamt	davon mit ... unselbständig Beschäftigten											Beschäftigte insgesamt	darunter unselbst. Beschäftigte
		0	1	2 - 4	5 - 9	10 - 19	20 - 49	50 - 99	100 - 199	200 - 499	500 - 999	1000 und mehr		
552 Sonstiges Beherbergungswesen	16	12	3	1	-	-	-	-	-	-	-	-	25	7
5521 Jugendherbergen und Schutzhütten	3	3	-	-	-	-	-	-	-	-	-	-	2	-
5522 Campingplätze	2	2	-	-	-	-	-	-	-	-	-	-	3	-
5523 Beherbergungswesen a.n.g.	11	7	3	1	-	-	-	-	-	-	-	-	20	7
553 Restaurants, Gasthäuser, Cafehäuser	252	97	79	65	9	1	1	-	-	-	-	-	618	340
5530 Restaurants, Gasthäuser, Cafehäuser	252	97	79	65	9	1	1	-	-	-	-	-	618	340
554 Sonstiges Gaststättenwesen	12	4	4	3	1	-	-	-	-	-	-	-	33	18
5540 Sonstiges Gaststättenwesen	12	4	4	3	1	-	-	-	-	-	-	-	33	18
555 Kantinen und Caterer	16	10	6	-	-	-	-	-	-	-	-	-	24	6
5551 Kantinen	16	10	6	-	-	-	-	-	-	-	-	-	24	6
60 Landverkehr, Transp. i. Rohrfernleit.	94	26	14	27	9	13	3	1	-	1	-	-	763	683
601 Eisenbahnen	6	-	-	1	1	1	1	1	-	1	-	-	328	328
6010 Eisenbahnen	6	-	-	1	1	1	1	1	-	1	-	-	328	328
602 Sonstiger Landverkehr	88	26	14	26	8	12	2	-	-	-	-	-	435	355
6021 Personenbeförd. im Linienverkehr z.Land	8	2	2	2	1	1	-	-	-	-	-	-	31	28
6022 Betrieb v.Taxis u. Mietwagen mit Fahrer	14	6	2	5	-	1	-	-	-	-	-	-	38	25
6023 Sonst. Personenbeförd. im Landverkehr	3	2	-	-	-	1	-	-	-	-	-	-	12	10
6024 Güterbeförderung im Straßenverkehr	63	16	10	19	7	9	2	-	-	-	-	-	354	292
62 Flugverkehr	1	-	-	1	-	-	-	-	-	-	-	-	5	4
622 Gelegenheitsflugverkehr	1	-	-	1	-	-	-	-	-	-	-	-	5	4
6220 Gelegenheitsflugverkehr	1	-	-	1	-	-	-	-	-	-	-	-	5	4
63 Hilfs-u.Nebentät.f.d.Verk., Reisebür.	13	2	4	3	3	1	-	-	-	-	-	-	47	42
631 Frachtumschlag und Lagerei	3	-	1	2	-	-	-	-	-	-	-	-	6	5
6312 Lagerei	3	-	1	2	-	-	-	-	-	-	-	-	6	5
632 Sonst. Hilfs-u.Nebentätigk. für d. Verkehr	1	1	-	-	-	-	-	-	-	-	-	-	3	-
6321 Sonst. Hilfstätigk. für d. Landverkehr	1	1	-	-	-	-	-	-	-	-	-	-	3	-
633 Reisebüros und Reiseveranstalter	7	1	3	1	2	-	-	-	-	-	-	-	18	17
6330 Reisebüros und Reiseveranstalter	7	1	3	1	2	-	-	-	-	-	-	-	18	17
634 Spedition, sonstige Verkehrsvermittlung	2	-	-	-	1	1	-	-	-	-	-	-	20	20
6340 Spedition, sonstige Verkehrsvermittlung	2	-	-	-	1	1	-	-	-	-	-	-	20	20
64 Nachrichtenübermittlung	35	1	6	10	13	3	2	-	-	-	-	-	218	217
641 Postdienste und private Kurierdienste	29	1	5	9	10	2	2	-	-	-	-	-	184	183
6411 Postdienste	28	-	5	9	10	2	2	-	-	-	-	-	183	183
6412 Private Kurierdienste	1	1	-	-	-	-	-	-	-	-	-	-	1	-
642 Fernmeldedienste	6	-	1	1	3	1	-	-	-	-	-	-	34	34
6420 Fernmeldedienste	6	-	1	1	3	1	-	-	-	-	-	-	34	34
65 Kreditwesen	40	-	5	16	14	3	2	-	-	-	-	-	234	234
651 Zentralbanken und Kreditinstitute	40	-	5	16	14	3	2	-	-	-	-	-	234	234
6512 Kreditinstitute (o.Spezialkreditinst.)	40	-	5	16	14	3	2	-	-	-	-	-	234	234
66 Versicherungswesen	13	-	1	3	4	4	1	-	-	-	-	-	136	136
660 Versicherungswesen	13	-	1	3	4	4	1	-	-	-	-	-	136	136
6601 Lebensversicherung	1	-	-	-	1	-	-	-	-	-	-	-	9	9
6603 Sonstiges Versicherungswesen	12	-	1	3	3	4	1	-	-	-	-	-	127	127
67 M.d.Kredit-u.Vers.w.verbund.Tätigk.	28	20	7	1	-	-	-	-	-	-	-	-	40	9
671 Mit dem Kreditwesen verbund.Tätigkeiten	2	-	2	-	-	-	-	-	-	-	-	-	2	2
6712 Effektenvermittlung und -verwaltung	1	-	1	-	-	-	-	-	-	-	-	-	1	1
6713 Sonst.m.d.Kreditw. verbund.Tätigkeiten	1	-	1	-	-	-	-	-	-	-	-	-	1	1
672 Mit d. Versicherungsw. verbund.Tätigk.	26	20	5	1	-	-	-	-	-	-	-	-	38	7
6720 Mit d. Versicherungsw. verbund.Tätigk.	26	20	5	1	-	-	-	-	-	-	-	-	38	7
70 Realitätenwesen	23	10	8	4	-	-	1	-	-	-	-	-	58	44
701 Kauf und Verkauf von Realitäten	1	-	1	-	-	-	-	-	-	-	-	-	1	1
7011 Erschließung von Grundstücken	1	-	1	-	-	-	-	-	-	-	-	-	1	1

Tabelle A4: Arbeitsstätten und Beschäftigte nach Politischen Bezirken und Klassen der ÖNACE 1995

ÖNACE 1995	Arbeitsstätten insgesamt	davon mit ... unselbständig Beschäftigten											Beschäftigte insgesamt	darunter unselbst. Beschäftigte
		0	1	2 - 4	5 - 9	10 - 19	20 - 49	50 - 99	100 - 199	200 - 499	500 - 999	1000 und mehr		
702 Vermietung von Realitäten	7	4	2	-	-	-	1	-	-	-	-	-	29	25
7020 Vermietung u. Verpachtung v. Realitäten	7	4	2	-	-	-	1	-	-	-	-	-	29	25
703 Vermittlung u. Verwaltung von Realitäten	15	6	5	4	-	-	-	-	-	-	-	-	28	18
7031 Vermittlung von Realitäten	11	5	5	1	-	-	-	-	-	-	-	-	15	7
7032 Verwaltung von Realitäten	4	1	-	3	-	-	-	-	-	-	-	-	13	11
71 Vermiet. bewegl. Sachen o. Bed. pers.	12	5	2	4	1	-	-	-	-	-	-	-	27	18
711 Vermiet. v. Kraftwagen bis 3,5t G.gew.	1	1	-	-	-	-	-	-	-	-	-	-	1	-
7110 Vermiet. v. Kraftwagen bis 3,5t G.gew.	1	1	-	-	-	-	-	-	-	-	-	-	1	-
712 Vermietung v. sonstigen Verkehrsmitteln	1	-	-	1	-	-	-	-	-	-	-	-	3	2
7121 Vermietung v. Landfahrzeugen (o. Kfz)	1	-	-	1	-	-	-	-	-	-	-	-	3	2
713 Vermietung v. Maschinen und Geräten	2	-	-	1	1	-	-	-	-	-	-	-	10	10
7131 Vermietung v. lw. Maschinen u. Geräten	1	-	-	1	-	-	-	-	-	-	-	-	3	3
7134 Vermietung v. sonst. Masch. u. Geräten	1	-	-	-	1	-	-	-	-	-	-	-	7	7
714 Vermietung v. Gebrauchsgütern a.n.g.	8	4	2	2	-	-	-	-	-	-	-	-	13	6
7140 Vermietung v. Gebrauchsgütern a.n.g.	8	4	2	2	-	-	-	-	-	-	-	-	13	6
72 Datenverarbeitung u. Datenbanken	26	17	4	4	1	-	-	-	-	-	-	-	43	22
722 Softwarehäuser	7	5	-	2	-	-	-	-	-	-	-	-	12	7
7220 Softwarehäuser	7	5	-	2	-	-	-	-	-	-	-	-	12	7
723 Datenverarbeitungsdienste	16	11	3	1	1	-	-	-	-	-	-	-	25	12
7230 Datenverarbeitungsdienste	16	11	3	1	1	-	-	-	-	-	-	-	25	12
725 Rep.v.Büromasch., Datenverarb.geräten	2	-	1	1	-	-	-	-	-	-	-	-	5	3
7250 Rep.v.Büromasch., Datenverarb.geräten	2	-	1	1	-	-	-	-	-	-	-	-	5	3
726 Sonst.m.d.Datenverarb. verbund. Tätigk.	1	1	-	-	-	-	-	-	-	-	-	-	1	-
7260 Sonst.m.d.Datenverarb. verbund. Tätigk.	1	1	-	-	-	-	-	-	-	-	-	-	1	-
74 Erbring.v.unternehmensbez.Dienstl.	194	90	32	42	18	7	5	-	-	-	-	-	656	484
741 Rechts-, Steuer- u. Unternehmensberat.	47	14	9	13	7	3	1	-	-	-	-	-	197	153
7411 Rechtsberatung	10	-	3	3	4	-	-	-	-	-	-	-	51	38
7412 Wirtschaftsprüfung und Steuerberatung	20	5	2	6	3	3	1	-	-	-	-	-	118	101
7414 Unternehmens-u.Public-Relations-Berat.	12	9	3	-	-	-	-	-	-	-	-	-	15	3
7415 Beteiligungsgesellschaften	5	-	1	4	-	-	-	-	-	-	-	-	13	11
742 Architektur- und Ingenieurbüros	50	28	7	9	4	2	-	-	-	-	-	-	124	77
7420 Architektur- und Ingenieurbüros	50	28	7	9	4	2	-	-	-	-	-	-	124	77
743 Techn., physikal. u. chem. Untersuchung	12	5	4	2	1	-	-	-	-	-	-	-	27	17
7430 Techn., physikal. u. chem. Untersuchung	12	5	4	2	1	-	-	-	-	-	-	-	27	17
744 Werbewesen	21	12	5	2	-	1	1	-	-	-	-	-	72	51
7440 Werbewesen	21	12	5	2	-	1	1	-	-	-	-	-	72	51
745 Gewerbsm. Vermittlung v. Arbeitskräften	3	-	-	-	1	-	2	-	-	-	-	-	68	65
7450 Vermittl.u.Überlass. v. Arbeitskräften	3	-	-	-	1	-	2	-	-	-	-	-	68	65
746 Detekteien- und Schutzdienste	5	2	-	2	1	-	-	-	-	-	-	-	15	13
7460 Detekteien- und Schutzdienste	5	2	-	2	1	-	-	-	-	-	-	-	15	13
747 Reinigungsgewerbe	12	1	1	9	1	-	-	-	-	-	-	-	48	36
7470 Reinigungsgewerbe	12	1	1	9	1	-	-	-	-	-	-	-	48	36
748 Erbring.v. s. unternehmensbez. Dienstl.	44	28	6	5	3	1	1	-	-	-	-	-	105	72
7481 Fotoateliers und Fotolabors	3	2	1	-	-	-	-	-	-	-	-	-	4	1
7482 Abfüll- und Verpackungsgewerbe	1	-	-	1	-	-	-	-	-	-	-	-	2	2
7483 Schreib-u.Übers.büros,Photokopieranst.	4	2	2	-	-	-	-	-	-	-	-	-	6	2
7484 Erbr.v.unternehmensbez.Dienstl. a.n.g.	36	24	3	4	3	1	1	-	-	-	-	-	93	67
75 Öffentl. Verwaltung, Sozialversich.	54	-	2	7	21	12	11	1	-	-	-	-	708	708
751 Öffentliche Verwaltung	36	-	1	6	12	9	7	1	-	-	-	-	495	495
7511 Allgemeine öffentliche Verwaltung	22	-	-	-	10	7	5	-	-	-	-	-	320	320
7512 Öff.Verwaltung:Gesundh.,Bildung,Kultur	7	-	1	3	-	1	1	1	-	-	-	-	108	108
7513 Wirtschaftsförderung u. -ordnung	7	-	-	3	2	1	1	-	-	-	-	-	67	67

Tabelle A4: Arbeitsstätten und Beschäftigte nach Politischen Bezirken und Klassen der ÖNACE 1995

ÖNACE 1995	Arbeitsstätten insgesamt	davon mit ... unselbständig Beschäftigten										Beschäftigte insgesamt	darunter unselbst. Beschäftigte	
		0	1	2 - 4	5 - 9	10 - 19	20 - 49	50 - 99	100 - 199	200 - 499	500 - 999			1000 und mehr
752 Auswärt. Angelegenh., Landesverteid.	15	-	1	-	9	2	3	-	-	-	-	-	175	175
7522 Landesverteidigung	1	-	-	-	-	-	1	-	-	-	-	-	23	23
7523 Justiz	2	-	-	-	1	-	1	-	-	-	-	-	36	36
7524 Öffentliche Sicherheit und Ordnung	11	-	-	-	8	2	1	-	-	-	-	-	115	115
7525 Feuerwehr	1	-	1	-	-	-	-	-	-	-	-	-	1	1
753 Sozialversicherung	3	-	-	1	-	1	1	-	-	-	-	-	38	38
7530 Sozialversicherung	3	-	-	1	-	1	1	-	-	-	-	-	38	38
80 Unterrichtswesen	120	4	7	32	39	18	16	4	-	-	-	-	1357	1346
801 Kindergärten, Volksschulen	81	1	6	31	31	12	-	-	-	-	-	-	458	457
8010 Kindergärten, Volksschulen	81	1	6	31	31	12	-	-	-	-	-	-	458	457
802 Weiterführende Schulen	26	-	-	-	1	5	16	4	-	-	-	-	821	821
8021 Allgemeinbildende weiterführende Schulen	21	-	-	-	1	4	13	3	-	-	-	-	660	660
8022 Berufsbildende weiterführende Schulen	5	-	-	-	-	1	3	1	-	-	-	-	161	161
804 Erwachsenenbildung u. sonst. Unterricht	13	3	1	1	7	1	-	-	-	-	-	-	78	68
8041 Fahrschulen	5	1	-	-	4	-	-	-	-	-	-	-	36	30
8042 Erwachsenenbildung u. Unterricht a.n.g.	8	2	1	1	3	1	-	-	-	-	-	-	42	38
85 Gesundheits-, Veterinär- u. Sozialw.	166	33	30	69	18	5	5	3	1	2	-	-	1769	1636
851 Gesundheitswesen	123	26	21	55	13	2	2	1	1	2	-	-	1380	1279
8511 Krankenhäuser	6	-	-	2	1	-	-	-	1	2	-	-	821	821
8512 Arztpraxen (ohne Zahnarztpraxen)	80	20	13	43	3	-	1	-	-	-	-	-	276	202
8513 Zahnarztpraxen	22	-	3	10	8	1	-	-	-	-	-	-	112	95
8514 Gesundheitswesen a.n.g.	15	6	5	-	1	1	1	1	-	-	-	-	171	161
852 Veterinärwesen	13	4	5	4	-	-	-	-	-	-	-	-	27	13
8520 Veterinärwesen	13	4	5	4	-	-	-	-	-	-	-	-	27	13
853 Sozialwesen	30	3	4	10	5	3	3	2	-	-	-	-	362	344
8531 Heime (o.Fremden-,Erholungs-u.Ferienh.)	16	1	2	6	3	1	2	1	-	-	-	-	179	165
8532 Sozialwesen a.n.g.	14	2	2	4	2	2	1	1	-	-	-	-	183	179
90 Abwasser- u.Abfallbes.u.s.Entsorg.	13	2	4	3	2	1	1	-	-	-	-	-	75	72
900 Abwasser- u.Abfallbes.u.s.Entsorg.	13	2	4	3	2	1	1	-	-	-	-	-	75	72
9000 Abwasser- u.Abfallbes.u.s.Entsorg.	13	2	4	3	2	1	1	-	-	-	-	-	75	72
91 Interessenvertretungen, Vereine	28	-	16	9	2	1	-	-	-	-	-	-	65	65
911 Wirtschaftsverbände, Berufsorganisat.	2	-	-	1	-	1	-	-	-	-	-	-	17	17
9111 Wirtschafts- und Arbeitgeberverbände	2	-	-	1	-	1	-	-	-	-	-	-	17	17
912 Arbeitnehmervereinigungen	2	-	-	1	1	-	-	-	-	-	-	-	7	7
9120 Arbeitnehmervereinigungen	2	-	-	1	1	-	-	-	-	-	-	-	7	7
913 Kirchl. Vereinigungen, polit. Parteien	24	-	16	7	1	-	-	-	-	-	-	-	41	41
9131 Kirchl.u.sonst.religiöse Vereinigungen	17	-	12	4	1	-	-	-	-	-	-	-	29	29
9132 Politische Parteien	3	-	2	1	-	-	-	-	-	-	-	-	4	4
9133 Sonst.Interessenvertr.u.Vereine a.n.g.	4	-	2	2	-	-	-	-	-	-	-	-	8	8
92 Kultur, Sport und Unterhaltung	39	14	13	7	3	2	-	-	-	-	-	-	110	79
921 Filmherstellung, -verleih, Kinos	2	1	-	-	1	-	-	-	-	-	-	-	9	5
9211 Film- und Videoherstellung	2	1	-	-	1	-	-	-	-	-	-	-	9	5
923 Erbr.v.s.kultur. u. unterh. Leistungen	16	8	4	3	-	1	-	-	-	-	-	-	41	24
9231 Künstler. u. schriftst. Tätigkeiten	9	4	3	1	-	1	-	-	-	-	-	-	26	18
9232 Betrieb u.techn.Hilfsdienste f.kult.L.	3	3	-	-	-	-	-	-	-	-	-	-	3	-
9233 Schaustellergewerbe u. Vergnügungsp.	3	-	1	2	-	-	-	-	-	-	-	-	11	6
9234 Erbring.v.kult.u.unterhalt.Leist.a.n.g	1	1	-	-	-	-	-	-	-	-	-	-	1	-
924 Korrespondenz- und Nachrichtenbüros	1	1	-	-	-	-	-	-	-	-	-	-	1	-
9240 Korrespondenz- und Nachrichtenbüros	1	1	-	-	-	-	-	-	-	-	-	-	1	-
925 Bibliotheken, Museen, zoolog. Gärten	4	1	1	-	1	1	-	-	-	-	-	-	24	23
9252 Museen und Denkmalschutz	4	1	1	-	1	1	-	-	-	-	-	-	24	23
926 Sport	12	2	7	2	1	-	-	-	-	-	-	-	28	21
9261 Betrieb von Sportanlagen	8	1	5	1	1	-	-	-	-	-	-	-	18	17
9262 Erbringung v.sonst.Dienstl. des Sports	4	1	2	1	-	-	-	-	-	-	-	-	10	4

Tabelle A4: Arbeitsstätten und Beschäftigte nach Politischen Bezirken und Klassen der ÖNACE 1995

ÖNACE 1995	Arbeitsstätten insgesamt	davon mit ... unselbständig Beschäftigten											Beschäftigte insgesamt	darunter unselbst. Beschäftigte
		0	1	2 - 4	5 - 9	10 - 19	20 - 49	50 - 99	100 - 199	200 - 499	500 - 999	1000 und mehr		
927 Erbr.s.Dienstl.f.Unterhalt., Erholung	4	1	1	2	-	-	-	-	-	-	-	-	7	6
9271 Spiel-, Wett- und Lotteriewesen	4	1	1	2	-	-	-	-	-	-	-	-	7	6
93 Erbring. v. sonst. Dienstleistungen	91	28	9	32	20	1	-	-	-	1	-	-	602	530
930 Erbring. v. sonst. Dienstleistungen	91	28	9	32	20	1	-	-	-	1	-	-	602	530
9301 Wäscherei und chemische Reinigung	10	2	1	6	1	-	-	-	-	-	-	-	27	21
9302 Friseur, Kosmetiker, Fußpfleger	51	11	3	22	14	1	-	-	-	-	-	-	201	160
9303 Bestattungswesen	6	1	1	2	2	-	-	-	-	-	-	-	22	18
9304 Bäder, Saunas, Solarien u.ä.	18	8	4	2	3	-	-	-	-	1	-	-	345	331
9305 Erbringung von Dienstleistungen a.n.g.	6	6	-	-	-	-	-	-	-	-	-	-	7	-
206 Spittal an der Drau														
zusammen	4181	1259	779	1067	584	279	158	38	10	5	1	1	26575	23219
14 Gew.v.Steinen u.Erden;sonst.Bergb.	12	1	-	5	4	2	-	-	-	-	-	-	76	70
141 Gewinnung von Natursteinen	3	-	-	1	-	2	-	-	-	-	-	-	36	32
1411 Gewinnung v. Naturwerksteinen	2	-	-	-	-	2	-	-	-	-	-	-	32	29
1412 Gew.v.Kalk, Dolomit, Gips u. Anhydrit	1	-	-	1	-	-	-	-	-	-	-	-	4	3
142 Gewinnung von Kies, Sand, Ton u. Kaolin	8	1	-	4	3	-	-	-	-	-	-	-	32	30
1421 Gewinnung von Kies und Sand	8	1	-	4	3	-	-	-	-	-	-	-	32	30
145 Gewinnung v. Steinen und Erden a.n.g.	1	-	-	-	1	-	-	-	-	-	-	-	8	8
1450 Gewinnung v. Steinen und Erden a.n.g.	1	-	-	-	1	-	-	-	-	-	-	-	8	8
15 H.v.Nahr.- u.Genussm.; Getränken	59	5	7	16	18	7	5	-	1	-	-	-	630	577
151 Schlachthäuser und Fleischverarbeitung	7	1	-	-	4	2	-	-	-	-	-	-	59	54
1511 Schlachthäuser (o.Geflügelschlächt.)	2	1	-	-	-	1	-	-	-	-	-	-	21	19
1513 Fleischverarbeitung	5	-	-	-	4	1	-	-	-	-	-	-	38	35
155 Milchverarbeitung, H.v.Speiseeis	1	-	-	-	-	-	-	-	1	-	-	-	161	161
1551 Milchverarbeitung	1	-	-	-	-	-	-	-	1	-	-	-	161	161
156 Mahl- u.Schälmaschinen, H.v.Stärke u.-erz.	3	-	-	2	-	1	-	-	-	-	-	-	25	23
1561 Mahl- und Schälmaschinen	3	-	-	2	-	1	-	-	-	-	-	-	25	23
157 H.v.Futtermitteln	1	1	-	-	-	-	-	-	-	-	-	-	2	-
1571 H.v.Futtermitteln für Nutztiere	1	1	-	-	-	-	-	-	-	-	-	-	2	-
158 H.v.sonstigen Nahrungs- u.Genussmitteln	43	3	6	14	13	3	4	-	-	-	-	-	335	294
1581 H.v.Backwaren (ohne Dauerbackwaren)	40	2	6	14	13	2	3	-	-	-	-	-	293	253
1585 H.v.Teigwaren	2	1	-	-	-	1	-	-	-	-	-	-	15	14
1587 H.v.Würzen und Soßen	1	-	-	-	-	-	1	-	-	-	-	-	27	27
159 Getränkeherstellung	4	-	1	-	1	1	1	-	-	-	-	-	48	45
1592 Alkoholbrennerei	1	-	1	-	-	-	-	-	-	-	-	-	2	1
1596 H.v.Bier	1	-	-	-	-	-	1	-	-	-	-	-	21	21
1598 Gew.u. Abfüllung natürl. Mineralwässer	2	-	-	-	1	1	-	-	-	-	-	-	25	23
17 H.v.Textilien u.Textilwaren (o. Bekl.)	7	-	2	2	-	3	-	-	-	-	-	-	45	44
173 Textilveredlung	1	-	-	-	-	1	-	-	-	-	-	-	10	10
1730 Textilveredlung	1	-	-	-	-	1	-	-	-	-	-	-	10	10
174 H.v.konfekt. Textilwaren (o.Bekleidung)	5	-	2	2	-	1	-	-	-	-	-	-	22	21
1740 H.v.konfekt. Textilwaren (o.Bekleidung)	5	-	2	2	-	1	-	-	-	-	-	-	22	21
175 H.v.sonst. Textilwaren (o.Maschenw.)	1	-	-	-	-	1	-	-	-	-	-	-	13	13
1752 H.v.Seilerwaren	1	-	-	-	-	1	-	-	-	-	-	-	13	13
18 H.v.Bekleidung	12	3	5	2	1	1	-	-	-	-	-	-	48	38
182 H.v.Bekleidung (ohne Lederbekleidung)	11	3	4	2	1	1	-	-	-	-	-	-	46	37
1822 H.v.sonstiger Oberbekleidung	9	2	4	2	-	1	-	-	-	-	-	-	35	28
1824 H.v.sonst. Bekleidung und Bekl.zubehör	2	1	-	-	1	-	-	-	-	-	-	-	11	9
183 Zuricht.u.Färben v.Fellen,H.v.Pelzwaren	1	-	1	-	-	-	-	-	-	-	-	-	2	1
1830 Zurichtung von Fellen, H.v.Pelzwaren	1	-	1	-	-	-	-	-	-	-	-	-	2	1

Tabelle A4: Arbeitsstätten und Beschäftigte nach Politischen Bezirken und Klassen der ÖNACE 1995

ÖNACE 1995	Arbeitsstätten insgesamt	davon mit ... unselbständig Beschäftigten											Beschäftigte insgesamt	darunter unselbst. Beschäftigte	
		0	1	2 - 4	5 - 9	10 - 19	20 - 49	50 - 99	100 - 199	200 - 499	500 - 999	1000 und mehr			
19 Ledererzeugung und -verarbeitung	7	-	1	4	1	-	-	-	-	-	-	-	1	1073	1068
191 Ledererzeugung	3	-	1	2	-	-	-	-	-	-	-	-	-	9	6
1910 Ledererzeugung	3	-	1	2	-	-	-	-	-	-	-	-	-	9	6
192 Lederverarbeitung (o.H.v.Lederbekl.)	2	-	-	2	-	-	-	-	-	-	-	-	-	7	5
1920 Lederverarbeitung (o.H.v.Lederbekl.)	2	-	-	2	-	-	-	-	-	-	-	-	-	7	5
193 H.v.Schuhen	2	-	-	-	1	-	-	-	-	-	-	-	1	1057	1057
1930 H.v.Schuhen	2	-	-	-	1	-	-	-	-	-	-	-	1	1057	1057
20 Be- u. Verarb. v. Holz (o.H.v.Möbeln)	59	21	8	14	9	3	3	-	1	-	-	-	432	372	
201 Säge-, Hobel- und Holzimprägnierwerke	31	12	4	8	5	1	-	-	1	-	-	-	238	207	
2010 Säge-, Hobel- und Holzimprägnierwerke	31	12	4	8	5	1	-	-	1	-	-	-	238	207	
203 H.v.Konstruktionsteilen aus Holz	20	5	1	6	4	1	3	-	-	-	-	-	171	151	
2030 H.v.Konstruktionsteilen aus Holz	20	5	1	6	4	1	3	-	-	-	-	-	171	151	
204 H.v.Verpackungsmitteln aus Holz	2	1	-	-	-	1	-	-	-	-	-	-	14	11	
2040 H.v.Verpackungsmitteln aus Holz	2	1	-	-	-	1	-	-	-	-	-	-	14	11	
205 H.v.Holzw. a.n.g., H.v.Flecht- u.Korbw.	6	3	3	-	-	-	-	-	-	-	-	-	9	3	
2051 H.v.Holzwaren a.n.g.,Veredl.v.Holzw.	6	3	3	-	-	-	-	-	-	-	-	-	9	3	
21 H.u.Verarbeitung v. Papier u. Pappe	1	-	-	-	-	-	-	1	-	-	-	-	64	64	
212 Papier-, Karton- und Pappeverarbeitung	1	-	-	-	-	-	-	1	-	-	-	-	64	64	
2122 H.v.Haushaltsart. a.Zellstoff u.Papier	1	-	-	-	-	-	-	1	-	-	-	-	64	64	
22 Verlagsw., Druckerei,Vervielfältig.	10	1	-	6	2	1	-	-	-	-	-	-	55	51	
221 Verlagswesen	5	-	-	4	1	-	-	-	-	-	-	-	19	19	
2212 Zeitungsverlag	3	-	-	2	1	-	-	-	-	-	-	-	13	13	
2213 Zeitschriftenverlag	2	-	-	2	-	-	-	-	-	-	-	-	6	6	
222 Druckerei	5	1	-	2	1	1	-	-	-	-	-	-	36	32	
2222 Druckerei (ohne Zeitungsdruckerei)	5	1	-	2	1	1	-	-	-	-	-	-	36	32	
24 H.v.Chemikalien u. chem. Erzeugn.	3	1	1	-	-	-	-	1	-	-	-	-	100	99	
244 H.v.pharmazeutischen Erzeugnissen	2	-	1	-	-	-	-	1	-	-	-	-	99	99	
2442 H.v.pharmazeutischen Spezialitäten	2	-	1	-	-	-	-	1	-	-	-	-	99	99	
246 H.v.sonstigen chemischen Erzeugnissen	1	1	-	-	-	-	-	-	-	-	-	-	1	-	
2466 H.v.sonstigen chem.Erzeugnissen a.n.g.	1	1	-	-	-	-	-	-	-	-	-	-	1	-	
25 H.v.Gummi- und Kunststoffwaren	3	-	-	-	-	-	1	2	-	-	-	-	153	149	
252 H.v.Kunststoffwaren	3	-	-	-	-	-	1	2	-	-	-	-	153	149	
2522 H.v.Verpackungsmitteln aus Kunststoff	2	-	-	-	-	-	-	2	-	-	-	-	130	128	
2523 H.v.Baubedarfsartikeln aus Kunststoff	1	-	-	-	-	-	1	-	-	-	-	-	23	21	
26 H.u.Bea.v.Glas,H.v.W.a.Stein.u.Erden	20	5	6	3	4	1	-	-	-	1	-	-	510	492	
261 H.u.Bearbeitung von Glas	2	-	1	-	1	-	-	-	-	-	-	-	12	9	
2611 H.v.Flachglas	1	-	-	-	1	-	-	-	-	-	-	-	9	8	
2612 Veredlung und Bearbeitung v.Flachglas	1	-	1	-	-	-	-	-	-	-	-	-	3	1	
262 Keramik (ohne Ziegelei und Baukeramik)	4	3	-	-	-	-	-	-	-	1	-	-	446	442	
2621 H.v.keramischen Haushaltswaren	3	3	-	-	-	-	-	-	-	-	-	-	4	-	
2626 H.v.feuerfesten keram. Werkstoffen	1	-	-	-	-	-	-	-	-	1	-	-	442	442	
266 H.v.Erzeugn.a.Beton, Zement u.Gips	9	-	2	3	3	1	-	-	-	-	-	-	44	38	
2661 H.v.Betonerzeugnissen für den Bau	6	-	2	-	3	1	-	-	-	-	-	-	35	29	
2663 H.v.Transportbeton	3	-	-	3	-	-	-	-	-	-	-	-	9	9	
267 Be- und Verarb. v. Natursteinen a.n.g.	4	1	3	-	-	-	-	-	-	-	-	-	7	3	
2670 Be- und Verarb. v. Natursteinen a.n.g.	4	1	3	-	-	-	-	-	-	-	-	-	7	3	
268 H.v.sonstigen Mineralerzeugnissen	1	1	-	-	-	-	-	-	-	-	-	-	1	-	
2682 H.v.Mineralerzeugnissen a.n.g.	1	1	-	-	-	-	-	-	-	-	-	-	1	-	
28 H.v.Metallerzeugnissen	43	15	7	6	8	3	4	-	-	-	-	-	259	220	
281 Stahl- und Leichtmetallbau	10	1	1	-	2	3	3	-	-	-	-	-	129	121	
2811 H.v.Stahl-u.Leichtmetallkonstruktionen	10	1	1	-	2	3	3	-	-	-	-	-	129	121	

Tabelle A4: Arbeitsstätten und Beschäftigte nach Politischen Bezirken und Klassen der ÖNACE 1995

ÖNACE 1995	Arbeitsstätten insgesamt	davon mit ... unselbständig Beschäftigten											Beschäftigte insgesamt	darunter unselbst. Beschäftigte
		0	1	2 - 4	5 - 9	10 - 19	20 - 49	50 - 99	100 - 199	200 - 499	500 - 999	1000 und mehr		
284 H.v.Schmiede-,Press-,Zieh-u.Stanzteilen	23	11	5	4	3	-	-	-	-	-	-	-	63	41
2840 H.v.Schmiedeteilen u. Pulvermetallurgie	23	11	5	4	3	-	-	-	-	-	-	-	63	41
285 Oberflächenveredlung, Wärmebehandl.	2	-	1	-	1	-	-	-	-	-	-	-	8	8
2852 Mechanik a.n.g.	2	-	1	-	1	-	-	-	-	-	-	-	8	8
286 H.v.Schneidwaren,Werkz.,Schlössern	7	3	-	2	1	-	1	-	-	-	-	-	52	44
2861 H.v.Schneidwaren und Bestecken	1	-	-	-	1	-	-	-	-	-	-	-	5	5
2863 H.v.Schlössern und Beschlägen	6	3	-	2	-	-	1	-	-	-	-	-	47	39
287 H.v.sonst.Eisen-, Blech- u. Metallwaren	1	-	-	-	1	-	-	-	-	-	-	-	7	6
2875 H.v.Eisen-, Blech- u.Metallwaren a.n.g	1	-	-	-	1	-	-	-	-	-	-	-	7	6
29 Maschinenbau	21	3	3	2	3	2	4	3	1	-	-	-	522	505
291 H.v.Masch.f.d.Erz.u.Nutz.v.mech.Energie	1	1	-	-	-	-	-	-	-	-	-	-	1	-
2912 H.v.Pumpen und Kompressoren	1	1	-	-	-	-	-	-	-	-	-	-	1	-
292 H.v.sonst.Maschinen unspezif.Verw.	3	-	1	-	1	-	1	-	-	-	-	-	43	41
2922 H.v.Hebezeugen und Fördermitteln	1	-	-	-	-	-	1	-	-	-	-	-	36	35
2923 H.v.kälte- u.lufttechnisch. Erzeugn.	1	-	-	-	1	-	-	-	-	-	-	-	5	5
2924 H.v.Maschinen unspezif. Verwendung	1	-	1	-	-	-	-	-	-	-	-	-	2	1
293 H.v.land- u.forstwirtschaftl. Maschinen	7	-	2	2	2	-	1	-	-	-	-	-	53	47
2932 H.v.sonst.land- und forstw. Maschinen	7	-	2	2	2	-	1	-	-	-	-	-	53	47
294 H.v.Werkzeugmaschinen	3	-	-	-	-	-	1	1	1	-	-	-	225	225
2940 H.v.Werkzeugmaschinen	3	-	-	-	-	-	1	1	1	-	-	-	225	225
295 H.v.Masch.f.sonst.Wirtschaftszweige	5	1	-	-	-	2	-	2	-	-	-	-	165	160
2952 H.v.Bergwerks-,Bau- u.Baustoffmasch.	2	-	-	-	-	1	-	1	-	-	-	-	81	81
2956 H.v.Masch. f. sonst. Wirtschaftszweige	3	1	-	-	-	1	-	1	-	-	-	-	84	79
296 H.v.Waffen und Munition	1	1	-	-	-	-	-	-	-	-	-	-	2	-
2960 H.v.Waffen und Munition	1	1	-	-	-	-	-	-	-	-	-	-	2	-
297 H.v.Haushaltsgeräten a.n.g.	1	-	-	-	-	-	1	-	-	-	-	-	33	32
2972 H.v.nichtelektr. Koch- u. Heizgeräten	1	-	-	-	-	-	1	-	-	-	-	-	33	32
31 H.v.Ger.d.Elektrizitätserz., -verteil.	5	1	-	1	1	2	-	-	-	-	-	-	40	33
311 H.v.Elektromotoren, Generatoren	2	1	-	-	-	1	-	-	-	-	-	-	13	11
3110 H.v.Elektromotoren, Generatoren	2	1	-	-	-	1	-	-	-	-	-	-	13	11
312 H.v.Elekt.verteilungs- u. -schalteinr.	3	-	-	1	1	1	-	-	-	-	-	-	27	22
3120 H.v.Elekt.verteilungs- u. -schalteinr.	3	-	-	1	1	1	-	-	-	-	-	-	27	22
32 Rundfunk-,Fernseh- u.Nachr.technik	3	1	-	-	-	1	-	-	1	-	-	-	139	136
321 H.v.elektronischen Bauelementen	3	1	-	-	-	1	-	-	1	-	-	-	139	136
3210 H.v.elektronischen Bauelementen	3	1	-	-	-	1	-	-	1	-	-	-	139	136
33 Medizin-,Mess-u.Regel.tech., Optik	9	2	1	3	2	-	-	1	-	-	-	-	98	89
331 H.v.med.Geräten u. orthop.Vorrichtungen	8	2	1	3	2	-	-	-	-	-	-	-	29	21
3310 H.v.med.Geräten u. orthop.Vorrichtungen	8	2	1	3	2	-	-	-	-	-	-	-	29	21
334 H.v.optischen u.fotografischen Geräten	1	-	-	-	-	-	-	1	-	-	-	-	69	68
3340 H.v.optischen u.fotografischen Geräten	1	-	-	-	-	-	-	1	-	-	-	-	69	68
36 H.v.sonstigen Erzeugnissen	55	15	3	17	14	3	2	1	-	-	-	-	382	326
361 H.v.Möbeln	45	8	2	15	14	3	2	1	-	-	-	-	363	319
3611 H.v.Sitzmöbeln	2	1	-	-	-	-	1	-	-	-	-	-	35	33
3612 H.v.Büro- und Ladenmöbeln	1	-	-	-	1	-	-	-	-	-	-	-	9	9
3613 H.v.Küchenmöbeln aus Holz	2	1	-	1	-	-	-	-	-	-	-	-	5	2
3614 H.v.sonstigen Möbeln	40	6	2	14	13	3	1	1	-	-	-	-	314	275
362 H.v.Schmuck und ähnl. Erzeugnissen	4	4	-	-	-	-	-	-	-	-	-	-	5	-
3622 H.v.Schmuck,Gold-u.Silberschmiedew.	4	4	-	-	-	-	-	-	-	-	-	-	5	-
363 H.v.Musikinstrumenten	3	1	-	2	-	-	-	-	-	-	-	-	9	6
3630 H.v.Musikinstrumenten	3	1	-	2	-	-	-	-	-	-	-	-	9	6
364 H.v.Sportgeräten	1	-	1	-	-	-	-	-	-	-	-	-	2	1
3640 H.v.Sportgeräten	1	-	1	-	-	-	-	-	-	-	-	-	2	1

Tabelle A4: Arbeitsstätten und Beschäftigte nach Politischen Bezirken und Klassen der ÖNACE 1995

ÖNACE 1995	Arbeitsstätten insgesamt	davon mit ... unselbständig Beschäftigten											Beschäftigte insgesamt	darunter unselbst. Beschäftigte	
		0	1	2 - 4	5 - 9	10 - 19	20 - 49	50 - 99	100 - 199	200 - 499	500 - 999	1000 und mehr			
365 H.v.Spielwaren	1	1	-	-	-	-	-	-	-	-	-	-	-	1	-
3650 H.v.Spielwaren	1	1	-	-	-	-	-	-	-	-	-	-	-	1	-
366 H.v.sonstigen Erzeugnissen	1	1	-	-	-	-	-	-	-	-	-	-	-	2	-
3663 H.v.Erzeugnissen a.n.g.	1	1	-	-	-	-	-	-	-	-	-	-	-	2	-
40 Energieversorgung	31	8	11	5	-	3	1	2	1	-	-	-	-	373	361
401 Elektrizitätsversorgung	22	4	7	4	-	3	1	2	1	-	-	-	-	361	355
4010 Elektrizitätsversorgung	22	4	7	4	-	3	1	2	1	-	-	-	-	361	355
403 Fernwärmeversorgung	9	4	4	1	-	-	-	-	-	-	-	-	-	12	6
4030 Fernwärmeversorgung	9	4	4	1	-	-	-	-	-	-	-	-	-	12	6
41 Wasserversorgung	3	-	1	1	1	-	-	-	-	-	-	-	-	10	10
410 Wasserversorgung	3	-	1	1	1	-	-	-	-	-	-	-	-	10	10
4100 Wasserversorgung	3	-	1	1	1	-	-	-	-	-	-	-	-	10	10
45 Bauwesen	336	70	50	76	67	33	29	10	-	-	1	-	-	3944	3645
451 Vorbereitende Baustellenarbeiten	32	15	7	5	2	2	-	1	-	-	-	-	-	185	152
4511 Abbruch-, Spreng- u. Erdbewegungsarb.	32	15	7	5	2	2	-	1	-	-	-	-	-	185	152
452 Hoch- und Tiefbau	106	9	15	15	29	16	14	7	-	-	1	-	-	2399	2319
4521 Hochbau, Brücken- und Tunnelbau u.ä.	33	3	-	4	10	4	6	5	-	-	1	-	-	1664	1639
4522 Zimmerei, Dachdeckerei, Bauspenglerei	47	4	13	6	12	8	3	1	-	-	-	-	-	421	378
4523 Straßenbau und Eisenbahnoberbau	14	2	-	2	2	3	4	1	-	-	-	-	-	209	204
4524 Wasserbau	1	-	-	-	-	-	1	-	-	-	-	-	-	33	32
4525 Spezialbau und sonstiger Tiefbau	11	-	2	3	5	1	-	-	-	-	-	-	-	72	66
453 Bauinstallation	88	15	10	25	23	6	9	-	-	-	-	-	-	651	568
4531 Elektroinstallation	45	12	6	12	10	2	3	-	-	-	-	-	-	270	226
4532 Wärme-, Kälte-, Schall- u.Branddämmung	3	-	-	-	1	-	2	-	-	-	-	-	-	67	65
4533 Gas-, Wasser-, Heizungsinstallation	37	3	4	12	11	4	3	-	-	-	-	-	-	283	249
4534 Sonstige Bauinstallation	3	-	-	1	1	-	1	-	-	-	-	-	-	31	28
454 Ausbau- und Bauhilfsgewerbe	109	31	18	31	13	9	5	2	-	-	-	-	-	668	565
4541 Stukkaturgewerbe, Gipserei	8	1	1	2	2	1	1	-	-	-	-	-	-	77	69
4542 Bautischlerei und Bauschlosserei	28	14	6	4	3	1	-	-	-	-	-	-	-	80	55
4543 Fußboden-, Fliesen- und Plattenlegerei	34	7	7	13	3	1	2	1	-	-	-	-	-	224	190
4544 Malerei und Anstreicherei, Glaserei	37	8	3	12	5	6	2	1	-	-	-	-	-	284	250
4545 Sonstiges Ausbau- und Bauhilfsgewerbe	2	1	1	-	-	-	-	-	-	-	-	-	-	3	1
455 Vermiet.v.Baumasch. m.Bedienungspers.	1	-	-	-	-	-	1	-	-	-	-	-	-	41	41
4550 Vermiet.v.Baumasch. m.Bedienungspers.	1	-	-	-	-	-	1	-	-	-	-	-	-	41	41
50 Kfz-Handel, Rep. v.Kfz, Tankstellen	129	24	20	36	27	15	7	-	-	-	-	-	-	789	666
501 Handel mit Kraftwagen	25	6	5	2	3	3	6	-	-	-	-	-	-	259	238
5010 Handel mit Kraftwagen	25	6	5	2	3	3	6	-	-	-	-	-	-	259	238
502 Instandh. u. Reparatur von Kraftwagen	58	9	8	17	16	7	1	-	-	-	-	-	-	324	261
5020 Instandh. u. Reparatur von Kraftwagen	58	9	8	17	16	7	1	-	-	-	-	-	-	324	261
503 Handel mit Kraftwagenteilen und Zubehör	14	3	2	3	4	2	-	-	-	-	-	-	-	71	64
5030 Handel mit Kraftwagenteilen und Zubehör	14	3	2	3	4	2	-	-	-	-	-	-	-	71	64
504 Handel und Reparatur von Krafträdern	1	-	-	1	-	-	-	-	-	-	-	-	-	4	2
5040 Handel und Reparatur von Krafträdern	1	-	-	1	-	-	-	-	-	-	-	-	-	4	2
505 Tankstellen	31	6	5	13	4	3	-	-	-	-	-	-	-	131	101
5050 Tankstellen	31	6	5	13	4	3	-	-	-	-	-	-	-	131	101
51 Handelsvermittlung u.GH (o.H.m.Kfz)	153	57	26	27	22	10	9	1	-	1	-	-	-	1098	982
511 Handelsvermittlung	35	29	5	1	-	-	-	-	-	-	-	-	-	42	7
5111 HV v.landw. Grundstoffen, leb. Tieren	2	2	-	-	-	-	-	-	-	-	-	-	-	4	-
5113 HV v.Holz, Baustoffen u. Anstrichmitteln	1	1	-	-	-	-	-	-	-	-	-	-	-	1	-
5114 HV v.Maschinen, technischem Bedarf	2	2	-	-	-	-	-	-	-	-	-	-	-	2	-
5115 HV v.Möbeln, Haushaltsgeg. u. Metallw.	1	1	-	-	-	-	-	-	-	-	-	-	-	1	-
5116 HV v.Textilien, Bekleidung, Schuhen	7	4	2	1	-	-	-	-	-	-	-	-	-	11	4
5117 HV v.Nahrungsm.,Getränken,Tabakw.	1	1	-	-	-	-	-	-	-	-	-	-	-	1	-
5118 HV v.Waren a.n.g.	9	8	1	-	-	-	-	-	-	-	-	-	-	9	1
5119 HV ohne ausgeprägten Schwerpunkt	12	10	2	-	-	-	-	-	-	-	-	-	-	13	2

Tabelle A4: Arbeitsstätten und Beschäftigte nach Politischen Bezirken und Klassen der ÖNACE 1995

ÖNACE 1995	Arbeitsstätten insgesamt	davon mit ... unselbständig Beschäftigten											Beschäftigte insgesamt	darunter unselbst. Beschäftigte
		0	1	2 - 4	5 - 9	10 - 19	20 - 49	50 - 99	100 - 199	200 - 499	500 - 999	1000 und mehr		
512 GH m.landw.Grundstoffen u. leb. Tieren	16	1	2	4	4	4	1	-	-	-	-	-	135	130
5121 GH m.Getreide, Saaten u. Futtermitteln	11	-	1	2	3	4	1	-	-	-	-	-	120	119
5123 GH m.lebenden Tieren	3	1	1	-	1	-	-	-	-	-	-	-	8	6
5124 GH m.Häuten, Fellen und Leder	2	-	-	2	-	-	-	-	-	-	-	-	7	5
513 GH m.Nahrungsm.u. Getränken, Tabakw.	14	2	2	4	4	1	-	-	-	1	-	-	289	285
5131 GH m.Obst, Gemüse und Kartoffeln	1	-	-	-	-	1	-	-	-	-	-	-	13	13
5132 GH m.Fleisch, -waren, Geflügel u. Wild	2	-	-	1	1	-	-	-	-	-	-	-	10	10
5134 GH m.Getränken	3	1	1	-	1	-	-	-	-	-	-	-	9	6
5137 GH m.Kaffee, Tee, Kakao und Gewürzen	1	-	-	1	-	-	-	-	-	-	-	-	3	3
5138 GH m.sonst. Nahrungs- u. Genussmitteln	3	1	-	1	1	-	-	-	-	-	-	-	13	12
5139 GH m.Nahrungsm. o. a. Schwerpunkt	4	-	1	1	1	-	-	-	-	1	-	-	241	241
514 GH m.Gebrauchs- und Verbrauchsgütern	19	9	1	4	4	-	1	-	-	-	-	-	84	62
5141 GH m.Textilien	2	-	-	1	1	-	-	-	-	-	-	-	12	10
5142 GH m.Bekleidung und Schuhen	2	2	-	-	-	-	-	-	-	-	-	-	2	-
5143 GH m.elekt.Haushalts- u.phonotechn.G.	4	3	-	-	1	-	-	-	-	-	-	-	15	8
5144 GH m.Haushaltsw.aus Metall, keram.Erz.	3	2	1	-	-	-	-	-	-	-	-	-	4	1
5145 GH m.kosm. Erzeugn. u. Körperpflegem.	1	-	-	1	-	-	-	-	-	-	-	-	4	3
5146 GH m.pharm.Erzeugn.u.med. Hilfsmitteln	1	-	-	-	1	-	-	-	-	-	-	-	7	6
5147 GH m.sonst.Gebrauchs- u. Verbrauchsg.	6	2	-	2	1	-	1	-	-	-	-	-	40	34
515 GH m.Rohstoffen, Halbwaren, Altmaterial	40	9	11	6	7	2	5	-	-	-	-	-	302	272
5152 GH m.Erzen, Eisen, Stahl, NE-Metallen	2	-	-	-	-	-	2	-	-	-	-	-	89	89
5153 GH m.Holz, Baustoffen, Anstrichmitteln	29	9	7	5	4	2	2	-	-	-	-	-	157	136
5154 GH m.Bauelem.a.Metall sow.Install.bed.	5	-	1	1	2	-	1	-	-	-	-	-	43	39
5155 GH m.chemischen Erzeugnissen	3	-	3	-	-	-	-	-	-	-	-	-	5	3
5157 GH m.Altmaterial und Reststoffen	1	-	-	-	1	-	-	-	-	-	-	-	8	5
516 GH m.Maschinen,Ausrüstungen u.Zubeh.	25	5	5	7	3	3	1	1	-	-	-	-	207	190
5164 GH m.Büromaschinen und -einrichtungen	1	-	-	-	1	-	-	-	-	-	-	-	6	5
5165 GH m.s.Masch., Ausrüstungen u. Zubeh.	17	4	4	5	1	2	-	1	-	-	-	-	140	131
5166 GH m.landwirtsch. Maschinen u.Geräten	7	1	1	2	1	1	1	-	-	-	-	-	61	54
517 Sonstiger Großhandel	4	2	-	1	-	-	1	-	-	-	-	-	39	36
5170 Sonstiger Großhandel	4	2	-	1	-	-	1	-	-	-	-	-	39	36
52 EH (o.Kfz,o.Tankst.), Rep.v.Gebr.g.	650	160	135	196	94	48	14	1	2	-	-	-	3028	2577
521 EH m.W.versch. Art (in Verkaufsräumen)	116	13	18	24	21	31	7	1	1	-	-	-	1074	1002
5211 EH m.W.versch.Art:Schwerp.Nahrungsm.	95	9	15	19	20	26	5	-	1	-	-	-	847	790
5212 Sonstiger EH m.Waren verschiedener Art	21	4	3	5	1	5	2	1	-	-	-	-	227	212
522 Fach-EH m.Nahrungs-u.Genussm.,Getr.	66	15	27	21	3	-	-	-	-	-	-	-	147	100
5221 EH m.Obst, Gemüse und Kartoffeln	2	1	-	1	-	-	-	-	-	-	-	-	4	3
5222 EH m.Fleisch u.Fleischw., Geflügel, Wild	13	-	6	5	2	-	-	-	-	-	-	-	31	29
5223 EH m.Fisch und Fischerzeugnissen	1	-	1	-	-	-	-	-	-	-	-	-	1	1
5224 EH m.Backwaren und Süßwaren	10	-	4	6	-	-	-	-	-	-	-	-	24	22
5225 EH m.Getränken	4	2	-	1	1	-	-	-	-	-	-	-	14	10
5226 EH m.Tabakwaren	34	11	15	8	-	-	-	-	-	-	-	-	70	34
5227 Sonst.Fach-EH m.Nahrungs-, Genussm.	2	1	1	-	-	-	-	-	-	-	-	-	3	1
523 Apotheken,Fach-EH m.med.,orthop.Artikel	54	3	6	28	10	6	1	-	-	-	-	-	264	241
5231 Apotheken	12	-	1	2	5	4	-	-	-	-	-	-	97	86
5232 EH m.medizinischen u.orthopäd.Artikeln	2	-	1	-	1	-	-	-	-	-	-	-	7	6
5233 EH m.kosm. Artikeln und Körperpflegem.	40	3	4	26	4	2	1	-	-	-	-	-	160	149
524 Sonst. Facheinzelh. (in Verkaufsräumen)	377	105	74	123	57	11	6	-	1	-	-	-	1478	1203
5241 EH m.Textilien	22	8	5	7	2	-	-	-	-	-	-	-	47	33
5242 EH m.Bekleidung	68	15	11	26	14	2	-	-	-	-	-	-	255	221
5243 EH m.Schuhen und Lederwaren	28	4	7	8	9	-	-	-	-	-	-	-	99	83
5244 EH m.Möbeln und Hausrat a.n.g.	29	10	4	10	1	1	2	-	1	-	-	-	222	199
5245 EH m.elekt.Haushalts-, phonotechn. G.	34	8	9	10	6	1	-	-	-	-	-	-	112	86
5246 EH m.Metallwaren, Anstrichmitteln	31	8	6	6	5	4	2	-	-	-	-	-	215	189
5247 EH m.Büchern, Zeitschriften u.Zeitungen	15	3	3	7	2	-	-	-	-	-	-	-	48	34
5248 Facheinzelh. a.n.g.(in Verkaufsräumen)	150	49	29	49	18	3	2	-	-	-	-	-	480	358
525 EH m.Antiquitäten und Gebrauchtwaren	7	5	2	-	-	-	-	-	-	-	-	-	10	2
5250 EH m.Antiquitäten und Gebrauchtwaren	7	5	2	-	-	-	-	-	-	-	-	-	10	2

Tabelle A4: Arbeitsstätten und Beschäftigte nach Politischen Bezirken und Klassen der ÖNACE 1995

ÖNACE 1995	Arbeitsstätten insgesamt	davon mit ... unselbständig Beschäftigten											Beschäftigte insgesamt	darunter unselbst. Beschäftigte	
		0	1	2 - 4	5 - 9	10 - 19	20 - 49	50 - 99	100 - 199	200 - 499	500 - 999	1000 und mehr			
526 EH nicht in Verkaufsräumen	20	13	6	-	1	-	-	-	-	-	-	-	-	30	12
5262 EH an Verkaufsständen und auf Märkten	3	1	2	-	-	-	-	-	-	-	-	-	-	4	2
5263 Sonstiger EH nicht in Verkaufsräumen	17	12	4	-	1	-	-	-	-	-	-	-	-	26	10
527 Reparatur von Gebrauchsgütern	10	6	2	-	2	-	-	-	-	-	-	-	-	25	17
5271 Reparatur von Schuhen und Lederwaren	1	1	-	-	-	-	-	-	-	-	-	-	-	2	-
5272 Reparatur von elektr. Haushaltsgeräten	3	1	-	-	2	-	-	-	-	-	-	-	-	17	15
5274 Reparatur von sonst. Gebrauchsgütern	6	4	2	-	-	-	-	-	-	-	-	-	-	6	2
55 Beherbergungs- und Gaststättenw.	1173	476	281	255	98	45	16	2	-	-	-	-	-	3993	2727
551 Hotels,Gasthöfe,Pensionen,Hotels garnis	661	265	138	135	69	41	11	2	-	-	-	-	-	2670	1906
5511 Hotels, Gasthöfe und Pensionen	526	171	109	125	67	41	11	2	-	-	-	-	-	2457	1841
5512 Hotels garnis	135	94	29	10	2	-	-	-	-	-	-	-	-	213	65
552 Sonstiges Beherbergungswesen	135	78	30	23	3	-	1	-	-	-	-	-	-	258	141
5521 Jugendherbergen und Schutzhütten	41	22	11	5	2	-	1	-	-	-	-	-	-	102	67
5522 Campingplätze	23	10	6	7	-	-	-	-	-	-	-	-	-	48	26
5523 Beherbergungswesen a.n.g.	71	46	13	11	1	-	-	-	-	-	-	-	-	108	48
553 Restaurants, Gasthäuser, Cafehäuser	348	118	105	94	24	4	3	-	-	-	-	-	-	984	635
5530 Restaurants, Gasthäuser, Cafehäuser	348	118	105	94	24	4	3	-	-	-	-	-	-	984	635
554 Sonstiges Gaststättenwesen	22	12	5	3	1	-	1	-	-	-	-	-	-	64	36
5540 Sonstiges Gaststättenwesen	22	12	5	3	1	-	1	-	-	-	-	-	-	64	36
555 Kantinen und Caterer	7	3	3	-	1	-	-	-	-	-	-	-	-	17	9
5551 Kantinen	6	3	2	-	1	-	-	-	-	-	-	-	-	16	8
5552 Caterer	1	-	1	-	-	-	-	-	-	-	-	-	-	1	1
60 Landverkehr,Transp. i. Rohrfernleit.	152	52	32	28	20	11	6	1	2	-	-	-	-	1062	942
601 Eisenbahnen	9	-	-	2	2	3	-	-	2	-	-	-	-	361	361
6010 Eisenbahnen	9	-	-	2	2	3	-	-	2	-	-	-	-	361	361
602 Sonstiger Landverkehr	143	52	32	26	18	8	6	1	-	-	-	-	-	701	581
6021 Personenbeförd. im Linienverkehr z.Land	38	10	8	5	7	5	2	1	-	-	-	-	-	262	249
6022 Betrieb v.Taxis u. Mietwagen mit Fahrer	34	23	8	3	-	-	-	-	-	-	-	-	-	51	14
6023 Sonst. Personenbeförd. im Landverkehr	11	4	2	3	1	1	-	-	-	-	-	-	-	43	32
6024 Güterbeförderung im Straßenverkehr	60	15	14	15	10	2	4	-	-	-	-	-	-	345	286
61 Schifffahrt	4	2	1	-	1	-	-	-	-	-	-	-	-	10	6
612 Binnenschifffahrt	4	2	1	-	1	-	-	-	-	-	-	-	-	10	6
6120 Binnenschifffahrt	4	2	1	-	1	-	-	-	-	-	-	-	-	10	6
62 Flugverkehr	2	1	-	-	1	-	-	-	-	-	-	-	-	6	5
622 Gelegenheitsflugverkehr	2	1	-	-	1	-	-	-	-	-	-	-	-	6	5
6220 Gelegenheitsflugverkehr	2	1	-	-	1	-	-	-	-	-	-	-	-	6	5
63 Hilfs-u.Nebentät.f.d.Verk., Reisebür.	43	8	11	19	5	-	-	-	-	-	-	-	-	108	93
631 Frachtschlag und Lagerei	4	1	2	1	-	-	-	-	-	-	-	-	-	5	4
6312 Lagerei	4	1	2	1	-	-	-	-	-	-	-	-	-	5	4
632 Sonst. Hilfs-u.Nebentätigk. für d. Verkehr	4	1	-	2	1	-	-	-	-	-	-	-	-	10	9
6321 Sonst. Hilfstätigk. für d. Landverkehr	4	1	-	2	1	-	-	-	-	-	-	-	-	10	9
633 Reisebüros und Reiseveranstalter	35	6	9	16	4	-	-	-	-	-	-	-	-	93	80
6330 Reisebüros und Reiseveranstalter	35	6	9	16	4	-	-	-	-	-	-	-	-	93	80
64 Nachrichtenübermittlung	55	1	5	25	14	7	2	1	-	-	-	-	-	386	383
641 Postdienste und private Kurierdienste	45	1	5	19	12	6	1	1	-	-	-	-	-	305	302
6411 Postdienste	41	-	4	18	12	6	-	1	-	-	-	-	-	275	275
6412 Private Kurierdienste	4	1	1	1	-	-	1	-	-	-	-	-	-	30	27
642 Fernmeldedienste	10	-	-	6	2	1	1	-	-	-	-	-	-	81	81
6420 Fernmeldedienste	10	-	-	6	2	1	1	-	-	-	-	-	-	81	81
65 Kreditwesen	66	1	7	28	17	9	4	-	-	-	-	-	-	441	441
651 Zentralbanken und Kreditinstitute	65	1	6	28	17	9	4	-	-	-	-	-	-	440	440
6512 Kreditinstitute (o.Spezialkreditinst.)	65	1	6	28	17	9	4	-	-	-	-	-	-	440	440

Tabelle A4: Arbeitsstätten und Beschäftigte nach Politischen Bezirken und Klassen der ÖNACE 1995

ÖNACE 1995	Arbeitsstätten insgesamt	davon mit ... unselbständig Beschäftigten											Beschäftigte insgesamt	darunter unselbst. Beschäftigte	
		0	1	2 - 4	5 - 9	10 - 19	20 - 49	50 - 99	100 - 199	200 - 499	500 - 999	1000 und mehr			
652 Sonstige Finanzierungsinstitutionen	1	-	1	-	-	-	-	-	-	-	-	-	-	1	1
6523 Finanzierungsinstitutionen a.n.g.	1	-	1	-	-	-	-	-	-	-	-	-	-	1	1
66 Versicherungswesen	17	-	-	5	4	5	3	-	-	-	-	-	-	175	175
660 Versicherungswesen	17	-	-	5	4	5	3	-	-	-	-	-	-	175	175
6601 Lebensversicherung	2	-	-	-	2	-	-	-	-	-	-	-	-	15	15
6603 Sonstiges Versicherungswesen	15	-	-	5	2	5	3	-	-	-	-	-	-	160	160
67 M.d.Kredit-u.Vers.w.verbund.Tätigk.	27	19	3	3	1	1	-	-	-	-	-	-	-	51	27
671 Mit dem Kreditwesen verbund.Tätigkeiten	2	2	-	-	-	-	-	-	-	-	-	-	-	2	-
6712 Effektenvermittlung und -verwaltung	1	1	-	-	-	-	-	-	-	-	-	-	-	1	-
6713 Sonst.m.d.Kreditw. verbund.Tätigkeiten	1	1	-	-	-	-	-	-	-	-	-	-	-	1	-
672 Mit d. Versicherungsw. verbund.Tätigk.	25	17	3	3	1	1	-	-	-	-	-	-	-	49	27
6720 Mit d. Versicherungsw. verbund.Tätigk.	25	17	3	3	1	1	-	-	-	-	-	-	-	49	27
70 Realitätenwesen	36	20	10	5	-	-	1	-	-	-	-	-	-	72	44
701 Kauf und Verkauf von Realitäten	6	2	2	2	-	-	-	-	-	-	-	-	-	14	9
7011 Erschließung von Grundstücken	5	1	2	2	-	-	-	-	-	-	-	-	-	12	9
7012 Kauf und Verkauf von Realitäten	1	1	-	-	-	-	-	-	-	-	-	-	-	2	-
702 Vermietung von Realitäten	19	14	5	-	-	-	-	-	-	-	-	-	-	22	5
7020 Vermietung u.Verpachtung v.Realitäten	19	14	5	-	-	-	-	-	-	-	-	-	-	22	5
703 Vermittlung u.Verwaltung von Realitäten	11	4	3	3	-	-	1	-	-	-	-	-	-	36	30
7031 Vermittlung von Realitäten	7	3	-	3	-	-	1	-	-	-	-	-	-	32	27
7032 Verwaltung von Realitäten	4	1	3	-	-	-	-	-	-	-	-	-	-	4	3
71 Vermiet.bewegl.Sachen o.Bed.pers.	17	11	2	2	1	1	-	-	-	-	-	-	-	37	25
711 Vermiet. v. Kraftwagen bis 3,5t G.gew.	1	1	-	-	-	-	-	-	-	-	-	-	-	1	-
7110 Vermiet. v. Kraftwagen bis 3,5t G.gew.	1	1	-	-	-	-	-	-	-	-	-	-	-	1	-
712 Vermietung v. sonstigen Verkehrsmitteln	1	1	-	-	-	-	-	-	-	-	-	-	-	1	-
7121 Vermietung v. Landfahrzeugen (o. Kfz)	1	1	-	-	-	-	-	-	-	-	-	-	-	1	-
713 Vermietung v. Maschinen und Geräten	2	1	-	-	1	-	-	-	-	-	-	-	-	8	7
7134 Vermietung v. sonst.Masch. u. Geräten	2	1	-	-	1	-	-	-	-	-	-	-	-	8	7
714 Vermietung v. Gebrauchsgütern a.n.g.	13	8	2	2	-	1	-	-	-	-	-	-	-	27	18
7140 Vermietung v. Gebrauchsgütern a.n.g.	13	8	2	2	-	1	-	-	-	-	-	-	-	27	18
72 Datenverarbeitung u. Datenbanken	28	22	4	-	-	1	-	-	-	1	-	-	-	253	224
722 Softwarehäuser	9	7	1	-	-	1	-	-	-	-	-	-	-	30	20
7220 Softwarehäuser	9	7	1	-	-	1	-	-	-	-	-	-	-	30	20
723 Datenverarbeitungsdienste	18	14	3	-	-	-	-	-	-	1	-	-	-	222	204
7230 Datenverarbeitungsdienste	18	14	3	-	-	-	-	-	-	1	-	-	-	222	204
726 Sonst.m.d.Datenverarb. verbund. Tätigk.	1	1	-	-	-	-	-	-	-	-	-	-	-	1	-
7260 Sonst.m.d.Datenverarb. verbund. Tätigk.	1	1	-	-	-	-	-	-	-	-	-	-	-	1	-
73 Forschung und Entwicklung	3	2	-	1	-	-	-	-	-	-	-	-	-	4	2
731 F&E: Natur-, Agrarwissensch. u. Medizin	2	1	-	1	-	-	-	-	-	-	-	-	-	3	2
7310 F&E: Natur-, Agrarwissensch. u. Medizin	2	1	-	1	-	-	-	-	-	-	-	-	-	3	2
732 F&E: Rechts-,Wirtsch.- u.Sozialwissen.	1	1	-	-	-	-	-	-	-	-	-	-	-	1	-
7320 F&E: Rechts-,Wirtsch.- u.Sozialwissen.	1	1	-	-	-	-	-	-	-	-	-	-	-	1	-
74 Erbring.v.unternehmensbez.Dienstl.	218	103	34	48	22	6	5	-	-	-	-	-	-	771	554
741 Rechts-, Steuer- u.Unternehmensberat.	78	29	11	22	10	4	2	-	-	-	-	-	-	321	249
7411 Rechtsberatung	21	2	1	14	3	1	-	-	-	-	-	-	-	96	73
7412 Wirtschaftsprüfung und Steuerberatung	27	10	2	6	6	2	1	-	-	-	-	-	-	134	109
7413 Markt- und Meinungsforschung	1	1	-	-	-	-	-	-	-	-	-	-	-	1	-
7414 Unternehmens-u.Public-Relations-Berat.	15	12	3	-	-	-	-	-	-	-	-	-	-	19	3
7415 Beteiligungsgesellschaften	14	4	5	2	1	1	1	-	-	-	-	-	-	71	64
742 Architektur- und Ingenieurbüros	66	28	11	15	9	1	2	-	-	-	-	-	-	266	190
7420 Architektur- und Ingenieurbüros	66	28	11	15	9	1	2	-	-	-	-	-	-	266	190

Tabelle A4: Arbeitsstätten und Beschäftigte nach Politischen Bezirken und Klassen der ÖNACE 1995

ÖNACE 1995	Arbeitsstätten insgesamt	davon mit ... unselbständig Beschäftigten											Beschäftigte insgesamt	darunter unselbst. Beschäftigte
		0	1	2 - 4	5 - 9	10 - 19	20 - 49	50 - 99	100 - 199	200 - 499	500 - 999	1000 und mehr		
743 Techn., physikal. u. chem. Untersuchung	8	5	2	1	-	-	-	-	-	-	-	-	12	5
7430 Techn., physikal. u. chem. Untersuchung	8	5	2	1	-	-	-	-	-	-	-	-	12	5
744 Werbewesen	24	19	3	1	1	-	-	-	-	-	-	-	35	11
7440 Werbewesen	24	19	3	1	1	-	-	-	-	-	-	-	35	11
745 Gewerbsm. Vermittlung v. Arbeitskräften	3	1	-	1	-	1	-	-	-	-	-	-	22	21
7450 Vermittl.u.Überlass. v. Arbeitskräften	3	1	-	1	-	1	-	-	-	-	-	-	22	21
746 Detekteien- und Schutzdienste	2	1	-	1	-	-	-	-	-	-	-	-	4	3
7460 Detekteien- und Schutzdienste	2	1	-	1	-	-	-	-	-	-	-	-	4	3
747 Reinigungsgewerbe	9	1	4	3	1	-	-	-	-	-	-	-	28	16
7470 Reinigungsgewerbe	9	1	4	3	1	-	-	-	-	-	-	-	28	16
748 Erbring.v. s. unternehmensbez. Dienstl.	28	19	3	4	1	-	1	-	-	-	-	-	83	59
7481 Fotoateliers und Fotolabors	3	1	-	2	-	-	-	-	-	-	-	-	9	6
7483 Schreib-u.Übers.büros,Photokopieranst.	5	4	-	1	-	-	-	-	-	-	-	-	7	3
7484 Erbr.v.unternehmensbez.Dienstl. a.n.g.	20	14	3	1	1	-	1	-	-	-	-	-	67	50
75 Öffentl. Verwaltung, Sozialversich.	80	-	6	8	33	18	11	3	-	1	-	-	1292	1292
751 Öffentliche Verwaltung	53	-	5	7	19	13	6	3	-	-	-	-	738	738
7511 Allgemeine öffentliche Verwaltung	37	-	1	1	17	11	5	2	-	-	-	-	585	585
7512 Öff.Verwaltung:Gesundh.,Bildung,Kultur	4	-	-	1	1	-	1	1	-	-	-	-	94	94
7513 Wirtschaftsförderung u. -ordnung	12	-	4	5	1	2	-	-	-	-	-	-	59	59
752 Auswärt. Angelegen., Landesverteid.	25	-	1	1	14	5	3	-	-	1	-	-	485	485
7522 Landesverteidigung	2	-	-	-	-	1	-	-	-	1	-	-	237	237
7523 Justiz	1	-	-	-	-	-	1	-	-	-	-	-	37	37
7524 Öffentliche Sicherheit und Ordnung	20	-	-	-	14	4	2	-	-	-	-	-	207	207
7525 Feuerwehr	2	-	1	1	-	-	-	-	-	-	-	-	4	4
753 Sozialversicherung	2	-	-	-	-	-	2	-	-	-	-	-	69	69
7530 Sozialversicherung	2	-	-	-	-	-	2	-	-	-	-	-	69	69
80 Unterrichtswesen	146	3	8	49	38	19	21	7	1	-	-	-	1905	1896
801 Kindergärten, Volksschulen	101	-	5	43	35	14	4	-	-	-	-	-	673	673
8010 Kindergärten, Volksschulen	101	-	5	43	35	14	4	-	-	-	-	-	673	673
802 Weiterführende Schulen	31	-	1	3	2	2	16	7	-	-	-	-	1010	1010
8021 Allgemeinbildende weiterfüh. Schulen	22	-	-	2	1	1	13	5	-	-	-	-	765	765
8022 Berufsbildende weiterführende Schulen	9	-	1	1	1	1	3	2	-	-	-	-	245	245
803 Hochschulen	1	-	-	-	-	-	-	-	1	-	-	-	132	132
8030 Hochschulen	1	-	-	-	-	-	-	-	1	-	-	-	132	132
804 Erwachsenenbildung u. sonst. Unterricht	13	3	2	3	1	3	1	-	-	-	-	-	90	81
8041 Fahrschulen	4	1	-	-	1	2	-	-	-	-	-	-	36	31
8042 Erwachsenenbildung u. Unterricht a.n.g.	9	2	2	3	-	1	1	-	-	-	-	-	54	50
85 Gesundheits-, Veterinär- u. Sozialw.	194	44	28	86	21	7	6	1	-	1	-	-	1235	1074
851 Gesundheitswesen	161	37	19	76	20	4	3	1	-	1	-	-	1041	900
8511 Krankenhäuser	2	-	-	-	1	-	-	-	-	1	-	-	367	367
8512 Arztpraxen (ohne Zahnarztpraxen)	95	16	15	54	6	3	1	-	-	-	-	-	353	267
8513 Zahnarztpraxen	30	1	1	16	12	-	-	-	-	-	-	-	144	113
8514 Gesundheitswesen a.n.g.	34	20	3	6	1	1	2	1	-	-	-	-	177	153
852 Veterinärwesen	17	6	6	5	-	-	-	-	-	-	-	-	35	17
8520 Veterinärwesen	17	6	6	5	-	-	-	-	-	-	-	-	35	17
853 Sozialwesen	16	1	3	5	1	3	3	-	-	-	-	-	159	157
8531 Heime (o.Fremden-,Erholungs-u.Ferienh.)	6	-	-	-	-	3	3	-	-	-	-	-	134	132
8532 Sozialwesen a.n.g.	10	1	3	5	1	-	-	-	-	-	-	-	25	25
90 Abwasser- u.Abfallbes.u.s.Entsorg.	13	2	4	1	3	2	1	-	-	-	-	-	79	77
900 Abwasser- u.Abfallbes.u.s.Entsorg.	13	2	4	1	3	2	1	-	-	-	-	-	79	77
9000 Abwasser- u.Abfallbes.u.s.Entsorg.	13	2	4	1	3	2	1	-	-	-	-	-	79	77
91 Interessenvertretungen, Vereine	47	1	24	15	4	2	1	-	-	-	-	-	153	153
911 Wirtschaftsverbände, Berufsorganisat.	4	-	-	2	1	1	-	-	-	-	-	-	21	21
9111 Wirtschafts- und Arbeitgeberverbände	4	-	-	2	1	1	-	-	-	-	-	-	21	21

Tabelle A4: Arbeitsstätten und Beschäftigte nach Politischen Bezirken und Klassen der ÖNACE 1995

ÖNACE 1995	Arbeitsstätten insgesamt	davon mit ... unselbständig Beschäftigten										Beschäftigte insgesamt	darunter unselbst. Beschäftigte	
		0	1	2 - 4	5 - 9	10 - 19	20 - 49	50 - 99	100 - 199	200 - 499	500 - 999			1000 und mehr
912 Arbeitnehmervereinigungen	2	-	-	1	1	-	-	-	-	-	-	-	9	9
9120 Arbeitnehmervereinigungen	2	-	-	1	1	-	-	-	-	-	-	-	9	9
913 Kirchl. Vereinigungen, polit. Parteien	41	1	24	12	2	1	1	-	-	-	-	-	123	123
9131 Kirchl.u.sonst.religiöse Vereinigungen	29	1	19	7	1	1	-	-	-	-	-	-	53	53
9132 Politische Parteien	3	-	2	1	-	-	-	-	-	-	-	-	4	4
9133 Sonst.Interessenvertr.u.Vereine a.n.g.	9	-	3	4	1	-	1	-	-	-	-	-	66	66
92 Kultur, Sport und Unterhaltung	103	50	19	23	7	3	1	-	-	-	-	-	246	184
921 Filmherstellung, -verleih, Kinos	4	2	1	1	-	-	-	-	-	-	-	-	5	3
9211 Film- und Videoherstellung	3	2	1	-	-	-	-	-	-	-	-	-	2	1
9213 Lichtspieltheater (Kinos)	1	-	-	1	-	-	-	-	-	-	-	-	3	2
923 Erbr.v.s. kultur. u. unterh. Leistungen	20	13	3	4	-	-	-	-	-	-	-	-	29	13
9231 Künstler. u. schriftst. Tätigkeiten	15	11	2	2	-	-	-	-	-	-	-	-	20	7
9233 Schaustellergewerbe u. Vergnügungsp.	2	-	-	2	-	-	-	-	-	-	-	-	5	5
9234 Erbring.v.kult.u.unterhalt.Leist.a.n.g.	3	2	1	-	-	-	-	-	-	-	-	-	4	1
924 Korrespondenz- und Nachrichtenbüros	5	4	1	-	-	-	-	-	-	-	-	-	5	1
9240 Korrespondenz- und Nachrichtenbüros	5	4	1	-	-	-	-	-	-	-	-	-	5	1
925 Bibliotheken, Museen, zoolog. Gärten	8	1	3	1	2	1	-	-	-	-	-	-	31	29
9252 Museen und Denkmalschutz	4	-	2	1	1	-	-	-	-	-	-	-	11	10
9253 Botanische und zoologische Gärten	4	1	1	-	1	1	-	-	-	-	-	-	20	19
926 Sport	57	28	10	11	5	2	1	-	-	-	-	-	157	123
9261 Betrieb von Sportanlagen	33	13	5	9	4	1	1	-	-	-	-	-	101	88
9262 Erbringung v.sonst.Dienstl. des Sports	24	15	5	2	1	1	-	-	-	-	-	-	56	35
927 Erbr.s.Dienstl.f.Unterhalt., Erholung	9	2	1	6	-	-	-	-	-	-	-	-	19	15
9271 Spiel-, Wett- und Lotteriewesen	6	2	1	3	-	-	-	-	-	-	-	-	12	9
9272 Erbring.v.sonst.Dienstl.f.Unterh.a.n.g.	3	-	-	3	-	-	-	-	-	-	-	-	7	6
93 Erbring. v. sonst. Dienstleistungen	126	48	13	44	16	4	1	-	-	-	-	-	428	321
930 Erbring. v. sonst. Dienstleistungen	126	48	13	44	16	4	1	-	-	-	-	-	428	321
9301 Wäscherei und chemische Reinigung	10	1	2	5	2	-	-	-	-	-	-	-	33	25
9302 Friseur, Kosmetiker, Fußpfleger	78	23	5	35	12	3	-	-	-	-	-	-	294	229
9303 Bestattungswesen	4	2	-	1	1	-	-	-	-	-	-	-	12	9
9304 Bäder, Saunas, Solarien u.ä.	33	21	6	3	1	1	1	-	-	-	-	-	88	58
9305 Erbringung von Dienstleistungen a.n.g.	1	1	-	-	-	-	-	-	-	-	-	-	1	-
207 Villach Land														
zusammen	2614	869	501	606	331	188	91	15	8	5	-	-	15439	13209
14 Gew.v.Steinen u.Erden;sonst.Bergb.	7	2	1	-	1	1	1	-	-	1	-	-	292	290
141 Gewinnung von Natursteinen	2	-	-	-	-	1	-	-	-	1	-	-	257	257
1411 Gewinnung v. Naturwerksteinen	1	-	-	-	-	1	-	-	-	-	-	-	17	17
1412 Gew.v.Kalk, Dolomit, Gips u. Anhydrit	1	-	-	-	-	-	-	-	-	1	-	-	240	240
142 Gewinnung von Kies, Sand, Ton u. Kaolin	5	2	1	-	1	-	1	-	-	-	-	-	35	33
1421 Gewinnung von Kies und Sand	5	2	1	-	1	-	1	-	-	-	-	-	35	33
15 H.v.Nahr.- u.Genussm.; Getränken	42	10	4	17	6	4	-	-	-	1	-	-	389	346
151 Schlachthäuser und Fleischverarbeitung	12	2	-	6	3	-	-	-	-	1	-	-	254	243
1513 Fleischverarbeitung	12	2	-	6	3	-	-	-	-	1	-	-	254	243
153 Obst- und Gemüseverarbeitung	6	6	-	-	-	-	-	-	-	-	-	-	6	-
1532 H.v.Frucht- und Gemüsesäften	5	5	-	-	-	-	-	-	-	-	-	-	5	-
1533 Verarb. von Obst und Gemüse a.n.g.	1	1	-	-	-	-	-	-	-	-	-	-	1	-
158 H.v.sonstigen Nahrungs- u.Genussmitteln	22	1	3	11	3	4	-	-	-	-	-	-	127	102
1581 H.v.Backwaren (ohne Dauerbackwaren)	20	1	3	9	3	4	-	-	-	-	-	-	118	96
1585 H.v.Teigwaren	1	-	-	1	-	-	-	-	-	-	-	-	4	3
1587 H.v.Würzen und Soßen	1	-	-	1	-	-	-	-	-	-	-	-	5	3
159 Getränkeherstellung	2	1	1	-	-	-	-	-	-	-	-	-	2	1
1591 H.v.Spirituosen	1	-	1	-	-	-	-	-	-	-	-	-	1	1
1593 H.v.Wein	1	1	-	-	-	-	-	-	-	-	-	-	1	-

Tabelle A4: Arbeitsstätten und Beschäftigte nach Politischen Bezirken und Klassen der ÖNACE 1995

ÖNACE 1995	Arbeitsstätten insgesamt	davon mit ... unselbständig Beschäftigten											Beschäftigte insgesamt	darunter unselbst. Beschäftigte
		0	1	2 - 4	5 - 9	10 - 19	20 - 49	50 - 99	100 - 199	200 - 499	500 - 999	1000 und mehr		
17 H.v.Textilien u.Textilwaren (o. Bekl.)	4	-	-	2	-	-	2	-	-	-	-	-	74	72
172 Weberei	1	-	-	-	-	-	1	-	-	-	-	-	21	21
1723 Kammgarnweberei	1	-	-	-	-	-	1	-	-	-	-	-	21	21
175 H.v.sonst. Textilwaren (o.Maschenw.)	3	-	-	2	-	-	1	-	-	-	-	-	53	51
1754 H.v.Stickereien u.v.sonst.Textilwaren	3	-	-	2	-	-	1	-	-	-	-	-	53	51
18 H.v.Bekleidung	6	5	-	1	-	-	-	-	-	-	-	-	10	4
182 H.v.Bekleidung (ohne Lederbekleidung)	6	5	-	1	-	-	-	-	-	-	-	-	10	4
1822 H.v.sonstiger Oberbekleidung	6	5	-	1	-	-	-	-	-	-	-	-	10	4
19 Ledererzeugung und -verarbeitung	2	1	1	-	-	-	-	-	-	-	-	-	3	1
191 Ledererzeugung	1	1	-	-	-	-	-	-	-	-	-	-	1	-
1910 Ledererzeugung	1	1	-	-	-	-	-	-	-	-	-	-	1	-
193 H.v.Schuhen	1	-	1	-	-	-	-	-	-	-	-	-	2	1
1930 H.v.Schuhen	1	-	1	-	-	-	-	-	-	-	-	-	2	1
20 Be- u. Verarb. v. Holz (o.H.v.Möbeln)	28	7	2	6	4	2	6	1	-	-	-	-	376	341
201 Säge-, Hobel- und Holzimprägnierwerke	16	5	1	3	2	1	3	1	-	-	-	-	233	213
2010 Säge-, Hobel- und Holzimprägnierwerke	16	5	1	3	2	1	3	1	-	-	-	-	233	213
202 Furnier-,Sperrholz-,Holzf.plattenwerke	1	-	-	-	-	-	1	-	-	-	-	-	25	25
2020 Furnier-,Sperrholz-,Holzf.plattenwerke	1	-	-	-	-	-	1	-	-	-	-	-	25	25
203 H.v.Konstruktionsteilen aus Holz	7	1	-	1	2	1	2	-	-	-	-	-	108	97
2030 H.v.Konstruktionsteilen aus Holz	7	1	-	1	2	1	2	-	-	-	-	-	108	97
205 H.v.Holzw. a.n.g., H.v.Flecht- u.Korbw.	4	1	1	2	-	-	-	-	-	-	-	-	10	6
2051 H.v.Holzwaren a.n.g.,Veredl.v.Holzw.	4	1	1	2	-	-	-	-	-	-	-	-	10	6
22 Verlagsw., Druckerei,Vervielfältig.	6	3	2	-	1	-	-	-	-	-	-	-	17	11
221 Verlagswesen	2	1	1	-	-	-	-	-	-	-	-	-	3	1
2213 Zeitschriftenverlag	1	-	1	-	-	-	-	-	-	-	-	-	2	1
2214 Verlag von bespielten Tonträgern	1	1	-	-	-	-	-	-	-	-	-	-	1	-
222 Druckerei	4	2	1	-	1	-	-	-	-	-	-	-	14	10
2222 Druckerei (ohne Zeitungsdruckerei)	1	-	1	-	-	-	-	-	-	-	-	-	2	1
2223 Buchbinderei u. and. Druckweiterverarb.	2	1	-	-	1	-	-	-	-	-	-	-	11	9
2225 Sonstige Druckereien	1	1	-	-	-	-	-	-	-	-	-	-	1	-
24 H.v.Chemikalien u. chem. Erzeugn.	8	-	-	2	-	2	2	-	1	1	-	-	495	490
241 H.v.chemischen Grundstoffen	4	-	-	1	-	1	1	-	1	-	-	-	214	211
2411 H.v.Industriegasen	1	-	-	1	-	-	-	-	-	-	-	-	3	3
2413 H.v.s. anorgan. Grundstoffen u.Chemik.	3	-	-	-	-	1	1	-	1	-	-	-	211	208
245 H.v.Wasch-,Reinigungs-u.Körperpflegem.	1	-	-	-	-	1	-	-	-	-	-	-	18	16
2451 H.v.Seifen, Wasch-, Reinigungsmitteln	1	-	-	-	-	1	-	-	-	-	-	-	18	16
246 H.v.sonstigen chemischen Erzeugnissen	3	-	-	1	-	-	1	-	-	1	-	-	263	263
2466 H.v.sonstigen chem.Erzeugnissen a.n.g.	3	-	-	1	-	-	1	-	-	1	-	-	263	263
25 H.v.Gummi- und Kunststoffwaren	8	-	2	2	1	2	-	-	1	-	-	-	218	212
252 H.v.Kunststoffwaren	8	-	2	2	1	2	-	-	1	-	-	-	218	212
2523 H.v.Baubedarfsartikeln aus Kunststoff	2	-	-	-	-	1	-	-	1	-	-	-	185	183
2524 H.v.sonstigen Kunststoffwaren	6	-	2	2	1	1	-	-	-	-	-	-	33	29
26 H.u.Bea.v.Glas,H.v.W.a.Stein.u.Erden	11	1	3	2	3	-	-	-	1	1	-	-	555	547
261 H.u.Bearbeitung von Glas	1	1	-	-	-	-	-	-	-	-	-	-	1	-
2613 H.v.Hohlglas	1	1	-	-	-	-	-	-	-	-	-	-	1	-
262 Keramik (ohne Ziegelei und Baukeramik)	1	-	1	-	-	-	-	-	-	-	-	-	2	1
2621 H.v.keramischen Haushaltswaren	1	-	1	-	-	-	-	-	-	-	-	-	2	1
266 H.v.Erzeugn.a.Beton, Zement u.Gips	4	-	2	-	1	-	-	-	-	1	-	-	378	375
2661 H.v.Betonerzeugnissen für den Bau	2	-	1	-	1	-	-	-	-	-	-	-	9	6
2663 H.v.Transportbeton	1	-	1	-	-	-	-	-	-	-	-	-	1	1
2665 H.v.Faserzementwaren	1	-	-	-	-	-	-	-	-	1	-	-	368	368

Tabelle A4: Arbeitsstätten und Beschäftigte nach Politischen Bezirken und Klassen der ÖNACE 1995

ÖNACE 1995	Arbeitsstätten insgesamt	davon mit ... unselbständig Beschäftigten											Beschäftigte insgesamt	darunter unselbst. Beschäftigte
		0	1	2 - 4	5 - 9	10 - 19	20 - 49	50 - 99	100 - 199	200 - 499	500 - 999	1000 und mehr		
267 Be- und Verarb. v. Natursteinen a.n.g.	2	-	-	1	1	-	-	-	-	-	-	-	15	12
2670 Be- und Verarb. v. Natursteinen a.n.g.	2	-	-	1	1	-	-	-	-	-	-	-	15	12
268 H.v.sonstigen Mineralerzeugnissen	3	-	-	1	1	-	-	-	1	-	-	-	159	159
2682 H.v.Mineralerzeugnissen a.n.g.	3	-	-	1	1	-	-	-	1	-	-	-	159	159
27 Metallerzeugung und -bearbeitung	2	-	-	-	1	-	1	-	-	-	-	-	56	55
273 Sonst. erste Bearbeit.v.Eisen u. Stahl	1	-	-	-	1	-	-	-	-	-	-	-	8	7
2735 Erste Bearb.v.Eisen und Stahl a.n.g.	1	-	-	-	1	-	-	-	-	-	-	-	8	7
274 Erz. u. erste Bearbeit.v.NE-Metallen	1	-	-	-	-	-	1	-	-	-	-	-	48	48
2743 Erz.u.erste Bearb.v.Blei, Zink und Zinn	1	-	-	-	-	-	1	-	-	-	-	-	48	48
28 H.v.Metallerzeugnissen	23	6	5	4	6	-	2	-	-	-	-	-	140	117
281 Stahl- und Leichtmetallbau	1	-	-	-	-	-	1	-	-	-	-	-	35	35
2811 H.v.Stahl-u.Leichtmetallkonstruktionen	1	-	-	-	-	-	1	-	-	-	-	-	35	35
284 H.v.Schmiede-,Press-,Zieh-u.Stanzteilen	7	2	2	1	2	-	-	-	-	-	-	-	26	18
2840 H.v.Schmiedeteilen u. Pulvermetallurgie	7	2	2	1	2	-	-	-	-	-	-	-	26	18
285 Oberflächenveredlung, Wärmebehandl.	3	1	-	1	1	-	-	-	-	-	-	-	13	9
2852 Mechanik a.n.g.	3	1	-	1	1	-	-	-	-	-	-	-	13	9
286 H.v.Schneidwaren,Werkz.,Schlössern	7	1	3	1	2	-	-	-	-	-	-	-	26	20
2861 H.v.Schneidwaren und Bestecken	1	1	-	-	-	-	-	-	-	-	-	-	1	-
2863 H.v.Schlössern und Beschlägen	6	-	3	1	2	-	-	-	-	-	-	-	25	20
287 H.v.sonst.Eisen-, Blech- u. Metallwaren	5	2	-	1	1	-	1	-	-	-	-	-	40	35
2873 H.v.Drahtwaren	1	-	-	-	-	-	1	-	-	-	-	-	24	24
2875 H.v.Eisen-, Blech- u.Metallwaren a.n.g.	4	2	-	1	1	-	-	-	-	-	-	-	16	11
29 Maschinenbau	12	2	2	2	3	1	1	1	-	-	-	-	167	158
292 H.v.sonst.Maschinen unspezif.Verw.	3	1	-	1	1	-	-	-	-	-	-	-	12	11
2922 H.v.Hebezeugen und Fördermitteln	1	1	-	-	-	-	-	-	-	-	-	-	1	-
2923 H.v.kälte- u.lufttechnisch. Erzeugn.	1	-	-	1	-	-	-	-	-	-	-	-	3	3
2924 H.v.Maschinen unspezif. Verwendung	1	-	-	-	1	-	-	-	-	-	-	-	8	8
293 H.v.land- u.forstwirtschaftl. Maschinen	2	-	1	-	1	-	-	-	-	-	-	-	8	6
2932 H.v.sonst.land- und forstw. Maschinen	2	-	1	-	1	-	-	-	-	-	-	-	8	6
295 H.v.Masch.f.sonst.Wirtschaftszweige	6	1	1	1	-	1	1	1	-	-	-	-	142	136
2952 H.v.Bergwerks-,Bau- u.Baustoffmasch.	2	-	-	-	-	-	1	1	-	-	-	-	113	112
2954 H.v.Masch.f.d.Textil- u.Bekleid.herst.	1	1	-	-	-	-	-	-	-	-	-	-	1	-
2955 H.v.Papiermaschinen	1	-	-	1	-	-	-	-	-	-	-	-	5	4
2956 H.v.Masch. f. sonst. Wirtschaftszweige	2	-	1	-	-	1	-	-	-	-	-	-	23	20
297 H.v.Haushaltsgeräten a.n.g.	1	-	-	-	1	-	-	-	-	-	-	-	5	5
2972 H.v.nichtelektr. Koch- u. Heizgeräten	1	-	-	-	1	-	-	-	-	-	-	-	5	5
30 H.v.Büromasch., Datenverarb.ger.	1	-	-	1	-	-	-	-	-	-	-	-	4	4
300 H.v.Büromasch., Datenverarb.ger.	1	-	-	1	-	-	-	-	-	-	-	-	4	4
3002 H.v.Datenverarbeitungsgeräten	1	-	-	1	-	-	-	-	-	-	-	-	4	4
31 H.v.Ger.d.Elektrizitätserz., -verteil.	4	-	-	1	-	-	-	1	2	-	-	-	382	381
312 H.v.Elekt.rvertei.lungs- u. -schalteinr.	1	-	-	-	-	-	-	-	1	-	-	-	185	185
3120 H.v.Elekt.rvertei.lungs- u. -schalteinr.	1	-	-	-	-	-	-	-	1	-	-	-	185	185
313 H.v.isolierten Elektrokabeln, -leitungen	2	-	-	1	-	-	-	1	-	-	-	-	67	66
3130 H.v.isolierten Elektrokabeln, -leitungen	2	-	-	1	-	-	-	1	-	-	-	-	67	66
315 H.v.elektrischen Lampen und Leuchten	1	-	-	-	-	-	-	-	1	-	-	-	130	130
3150 H.v.elektrischen Lampen und Leuchten	1	-	-	-	-	-	-	-	1	-	-	-	130	130
32 Rundfunk-,Fernseh- u.Nachr.technik	4	1	1	-	1	1	-	-	-	-	-	-	24	18
321 H.v.elektronischen Bauelementen	4	1	1	-	1	1	-	-	-	-	-	-	24	18
3210 H.v.elektronischen Bauelementen	4	1	1	-	1	1	-	-	-	-	-	-	24	18
33 Medizin-,Mess-u.Regel.tech., Optik	3	-	-	1	2	-	-	-	-	-	-	-	19	17
331 H.v.med.Geräten u. orthop.Vorrichtungen	2	-	-	1	1	-	-	-	-	-	-	-	10	9
3310 H.v.med.Geräten u. orthop.Vorrichtungen	2	-	-	1	1	-	-	-	-	-	-	-	10	9

Tabelle A4: Arbeitsstätten und Beschäftigte nach Politischen Bezirken und Klassen der ÖNACE 1995

ÖNACE 1995	Arbeitsstätten insgesamt	davon mit ... unselbständig Beschäftigten											Beschäftigte insgesamt	darunter unselbst. Beschäftigte
		0	1	2 - 4	5 - 9	10 - 19	20 - 49	50 - 99	100 - 199	200 - 499	500 - 999	1000 und mehr		
332 H.v.Mess-, Kontroll- u.ä. Instrumenten	1	-	-	-	1	-	-	-	-	-	-	-	9	8
3320 H.v.Mess-, Kontroll- u.ä. Instrumenten	1	-	-	-	1	-	-	-	-	-	-	-	9	8
34 H.v.Kraftwagen und Kraftw.teilen	1	-	-	1	-	-	-	-	-	-	-	-	3	3
342 H.v.Karosserien,Aufbauten u.Anhängern	1	-	-	1	-	-	-	-	-	-	-	-	3	3
3420 H.v.Karosserien,Aufbauten u.Anhängern	1	-	-	1	-	-	-	-	-	-	-	-	3	3
35 Sonstiger Fahrzeugbau	1	-	-	-	1	-	-	-	-	-	-	-	5	5
351 Schiffbau	1	-	-	-	1	-	-	-	-	-	-	-	5	5
3512 Boots- und Yachtbau	1	-	-	-	1	-	-	-	-	-	-	-	5	5
36 H.v.sonstigen Erzeugnissen	56	15	9	18	10	3	-	-	1	-	-	-	397	336
361 H.v.Möbeln	48	10	7	18	10	3	-	-	-	-	-	-	216	161
3611 H.v.Sitzmöbeln	2	-	1	1	-	-	-	-	-	-	-	-	5	3
3612 H.v.Büro- und Ladenmöbeln	1	-	-	-	1	-	-	-	-	-	-	-	10	9
3614 H.v.sonstigen Möbeln	45	10	6	17	9	3	-	-	-	-	-	-	201	149
362 H.v.Schmuck und ähnl. Erzeugnissen	1	1	-	-	-	-	-	-	-	-	-	-	1	-
3622 H.v.Schmuck,Gold-u.Silberschmiedew.	1	1	-	-	-	-	-	-	-	-	-	-	1	-
363 H.v.Musikinstrumenten	3	2	1	-	-	-	-	-	-	-	-	-	4	1
3630 H.v.Musikinstrumenten	3	2	1	-	-	-	-	-	-	-	-	-	4	1
364 H.v.Sportgeräten	1	-	-	-	-	-	-	-	1	-	-	-	173	173
3640 H.v.Sportgeräten	1	-	-	-	-	-	-	-	1	-	-	-	173	173
366 H.v.sonstigen Erzeugnissen	3	2	1	-	-	-	-	-	-	-	-	-	3	1
3663 H.v.Erzeugnissen a.n.g.	3	2	1	-	-	-	-	-	-	-	-	-	3	1
40 Energieversorgung	9	4	2	-	3	-	-	-	-	-	-	-	27	23
401 Elektrizitätsversorgung	2	-	-	-	2	-	-	-	-	-	-	-	13	13
4010 Elektrizitätsversorgung	2	-	-	-	2	-	-	-	-	-	-	-	13	13
403 Fernwärmeversorgung	7	4	2	-	1	-	-	-	-	-	-	-	14	10
4030 Fernwärmeversorgung	7	4	2	-	1	-	-	-	-	-	-	-	14	10
41 Wasserversorgung	6	-	-	3	2	1	-	-	-	-	-	-	35	35
410 Wasserversorgung	6	-	-	3	2	1	-	-	-	-	-	-	35	35
4100 Wasserversorgung	6	-	-	3	2	1	-	-	-	-	-	-	35	35
45 Bauwesen	207	50	33	43	39	25	14	3	-	-	-	-	1570	1384
451 Vorbereitende Baustellenarbeiten	27	16	4	3	3	-	1	-	-	-	-	-	88	57
4511 Abbruch-, Spreng- u. Erdbewegungsarb.	26	16	4	3	3	-	-	-	-	-	-	-	57	28
4512 Test- und Suchbohrung	1	-	-	-	-	-	1	-	-	-	-	-	31	29
452 Hoch- und Tiefbau	54	6	9	8	9	9	11	2	-	-	-	-	702	671
4521 Hochbau, Brücken- und Tunnelbau u.ä.	21	1	4	6	1	2	6	1	-	-	-	-	309	300
4522 Zimmererei, Dachdeckerei, Bauspenglerei	21	5	2	1	7	4	2	-	-	-	-	-	189	171
4523 Straßenbau und Eisenbahnoberbau	8	-	2	-	1	2	2	1	-	-	-	-	140	139
4524 Wasserbau	1	-	-	-	-	1	-	-	-	-	-	-	14	12
4525 Spezialbau und sonstiger Tiefbau	3	-	1	1	-	-	1	-	-	-	-	-	50	49
453 Bauinstallation	53	8	5	14	14	10	1	1	-	-	-	-	425	368
4531 Elektroinstallation	29	5	4	9	3	7	1	-	-	-	-	-	202	171
4532 Wärme-, Kälte-, Schall- u.Branddämmung	2	1	-	1	-	-	-	-	-	-	-	-	5	2
4533 Gas-, Wasser-, Heizungsinstallation	22	2	1	4	11	3	-	1	-	-	-	-	218	195
454 Ausbau- und Bauhilfsgewerbe	73	20	15	18	13	6	1	-	-	-	-	-	355	288
4541 Stukkaturgewerbe, Gipserei	2	1	-	1	-	-	-	-	-	-	-	-	4	2
4542 Bautischlerei und Bauschlosserei	16	7	5	2	2	-	-	-	-	-	-	-	37	23
4543 Fußboden-, Fliesen- und Plattenlegerei	15	2	4	5	2	1	1	-	-	-	-	-	106	94
4544 Malerei und Anstreicherei, Glaserei	37	10	5	10	9	3	-	-	-	-	-	-	179	142
4545 Sonstiges Ausbau- und Bauhilfsgewerbe	3	-	1	-	-	2	-	-	-	-	-	-	29	27
50 Kfz-Handel, Rep. v.Kfz, Tankstellen	78	17	15	28	7	8	3	-	-	-	-	-	368	297
501 Handel mit Kraftwagen	18	6	4	4	2	1	1	-	-	-	-	-	70	58
5010 Handel mit Kraftwagen	18	6	4	4	2	1	1	-	-	-	-	-	70	58

Tabelle A4: Arbeitsstätten und Beschäftigte nach Politischen Bezirken und Klassen der ÖNACE 1995

ÖNACE 1995	Arbeitsstätten insgesamt	davon mit ... unselbständig Beschäftigten											Beschäftigte insgesamt	darunter unselbst. Beschäftigte
		0	1	2 - 4	5 - 9	10 - 19	20 - 49	50 - 99	100 - 199	200 - 499	500 - 999	1000 und mehr		
502 Instandh. u. Reparatur von Kraftwagen	33	8	4	13	3	4	1	-	-	-	-	-	161	127
5020 Instandh. u. Reparatur von Kraftwagen	33	8	4	13	3	4	1	-	-	-	-	-	161	127
503 Handel mit Kraftwagenteilen und Zubehör	5	1	1	1	2	-	-	-	-	-	-	-	20	16
5030 Handel mit Kraftwagenteilen und Zubehör	5	1	1	1	2	-	-	-	-	-	-	-	20	16
504 Handel und Reparatur von Krafträdern	1	-	-	1	-	-	-	-	-	-	-	-	4	4
5040 Handel und Reparatur von Krafträdern	1	-	-	1	-	-	-	-	-	-	-	-	4	4
505 Tankstellen	21	2	6	9	-	3	1	-	-	-	-	-	113	92
5050 Tankstellen	21	2	6	9	-	3	1	-	-	-	-	-	113	92
51 Handelsvermittlung u.GH (o.H.m.Kfz)	128	57	24	27	5	12	2	1	-	-	-	-	538	432
511 Handelsvermittlung	46	36	5	5	-	-	-	-	-	-	-	-	58	16
5111 HV v.landw. Grundstoffen, leb. Tieren	1	-	-	1	-	-	-	-	-	-	-	-	2	2
5112 HV v.Brennstoffen, Erzen, Metallen	1	1	-	-	-	-	-	-	-	-	-	-	1	-
5113 HV v.Holz, Baustoffen u. Anstrichmitteln	5	3	1	1	-	-	-	-	-	-	-	-	9	3
5114 HV v.Maschinen, technischem Bedarf	8	4	3	1	-	-	-	-	-	-	-	-	10	5
5115 HV v.Möbeln, Haushaltsgeg. u. Metallw.	3	3	-	-	-	-	-	-	-	-	-	-	4	-
5116 HV v.Textilien, Bekleidung, Schuhen	1	1	-	-	-	-	-	-	-	-	-	-	1	-
5118 HV v.Waren a.n.g.	12	11	1	-	-	-	-	-	-	-	-	-	12	1
5119 HV ohne ausgeprägten Schwerpunkt	15	13	-	2	-	-	-	-	-	-	-	-	19	5
512 GH m.landw.Grundstoffen u. leb. Tieren	10	-	3	2	-	5	-	-	-	-	-	-	84	80
5121 GH m.Getreide, Saaten u. Futtermitteln	7	-	2	2	-	3	-	-	-	-	-	-	55	54
5122 GH m.Blumen und Pflanzen	3	-	1	-	-	2	-	-	-	-	-	-	29	26
513 GH m.Nahrungsm.u. Getränken, Tabakw.	13	6	1	4	1	1	-	-	-	-	-	-	38	28
5132 GH m.Fleisch, -waren, Geflügel u. Wild	1	-	-	1	-	-	-	-	-	-	-	-	4	3
5133 GH m.Milch, Milcherz.,Eiern,Speiseölen	1	-	-	-	1	-	-	-	-	-	-	-	6	5
5134 GH m.Getränken	5	4	-	1	-	-	-	-	-	-	-	-	8	2
5137 GH m.Kaffee, Tee, Kakao und Gewürzen	1	1	-	-	-	-	-	-	-	-	-	-	1	-
5138 GH m.sonst. Nahrungs- u. Genussmitteln	2	-	1	-	-	1	-	-	-	-	-	-	13	13
5139 GH m.Nahrungsm. o. a. Schwerpunkt	3	1	-	2	-	-	-	-	-	-	-	-	6	5
514 GH m.Gebrauchs- und Verbrauchsgütern	15	5	5	4	-	1	-	-	-	-	-	-	39	28
5141 GH m.Textilien	1	-	1	-	-	-	-	-	-	-	-	-	1	1
5142 GH m.Bekleidung und Schuhen	5	3	-	1	-	1	-	-	-	-	-	-	17	14
5143 GH m.elekt.Haushalts- u.phonotechn.G.	1	-	-	1	-	-	-	-	-	-	-	-	6	4
5144 GH m.Haushaltsw.aus Metall, keram.Erz.	1	1	-	-	-	-	-	-	-	-	-	-	1	-
5145 GH m.kosm. Erzeugn. u. Körperpflegem.	1	-	1	-	-	-	-	-	-	-	-	-	2	1
5146 GH m.pharm.Erzeugn.u.med. Hilfsmitteln	1	1	-	-	-	-	-	-	-	-	-	-	1	-
5147 GH m.sonst.Gebrauchs- u. Verbrauchsg.	5	-	3	2	-	-	-	-	-	-	-	-	11	8
515 GH m.Rohstoffen, Halbwaren, Altmaterial	31	7	7	8	4	2	2	1	-	-	-	-	243	216
5151 GH m.f. Brennstoffen u. Mineralölerz.	4	1	-	1	1	1	-	-	-	-	-	-	26	23
5152 GH m.Erzen, Eisen, Stahl, NE-Metallen	2	1	1	-	-	-	-	-	-	-	-	-	4	1
5153 GH m.Holz, Baustoffen, Anstrichmitteln	19	3	4	6	2	1	2	1	-	-	-	-	196	180
5154 GH m.Bauelem.a.Metall sow.Install.bed.	2	1	-	-	1	-	-	-	-	-	-	-	10	8
5155 GH m.chemischen Erzeugnissen	1	1	-	-	-	-	-	-	-	-	-	-	1	-
5156 GH m.sonstigen Halbwaren	2	-	2	-	-	-	-	-	-	-	-	-	3	2
5157 GH m.Altmaterial und Reststoffen	1	-	-	1	-	-	-	-	-	-	-	-	3	2
516 GH m.Maschinen,Ausrüstungen u.Zubeh.	13	3	3	4	-	3	-	-	-	-	-	-	76	64
5162 GH m.Baumaschinen	2	-	-	1	-	1	-	-	-	-	-	-	21	21
5164 GH m.Büromaschinen und -einrichtungen	1	1	-	-	-	-	-	-	-	-	-	-	1	-
5165 GH m.s.Masch., Ausrüstungen u. Zubeh.	6	1	3	-	-	2	-	-	-	-	-	-	42	36
5166 GH m.landwirtsch. Maschinen u.Geräten	4	1	-	3	-	-	-	-	-	-	-	-	12	7
52 EH (o.Kfz,o.Tankst.), Rep.v.Gebr.g.	290	86	63	84	30	23	3	-	1	-	-	-	1273	1053
521 EH m.W.versch. Art (in Verkaufsräumen)	62	8	7	13	12	20	2	-	-	-	-	-	495	446
5211 EH m.W.versch.Art:Schwerp.Nahrungsm.	55	6	4	13	10	20	2	-	-	-	-	-	468	426
5212 Sonstiger EH m.Waren verschiedener Art	7	2	3	-	2	-	-	-	-	-	-	-	27	20
522 Fach-EH m.Nahrungs-u.Genussm.,Getr.	31	8	16	4	1	1	1	-	-	-	-	-	105	78
5221 EH m.Obst, Gemüse und Kartoffeln	1	1	-	-	-	-	-	-	-	-	-	-	1	-
5222 EH m.Fleisch u.Fleischw., Geflügel, Wild	4	-	2	2	-	-	-	-	-	-	-	-	6	6
5223 EH m.Fisch und Fischerzeugnissen	1	-	1	-	-	-	-	-	-	-	-	-	2	1

Tabelle A4: Arbeitsstätten und Beschäftigte nach Politischen Bezirken und Klassen der ÖNACE 1995

ÖNACE 1995	Arbeitsstätten insgesamt	davon mit ... unselbständig Beschäftigten											Beschäftigte insgesamt	darunter unselbst. Beschäftigte
		0	1	2 - 4	5 - 9	10 - 19	20 - 49	50 - 99	100 - 199	200 - 499	500 - 999	1000 und mehr		
5224 EH m.Backwaren und Süßwaren	3	-	2	-	-	-	1	-	-	-	-	-	33	33
5226 EH m.Tabakwaren	20	6	11	2	1	-	-	-	-	-	-	-	41	21
5227 Sonst.Fach-EH m.Nahrungs-, Genussm.	2	1	-	-	-	1	-	-	-	-	-	-	22	17
523 Apotheken,Fach-EH m.med.,orthop.Artikel	35	3	4	21	7	-	-	-	-	-	-	-	132	119
5231 Apotheken	7	-	1	-	6	-	-	-	-	-	-	-	55	47
5232 EH m.medizinischen u.orthopäd.Artikeln	1	-	-	1	-	-	-	-	-	-	-	-	2	2
5233 EH m.kosm. Artikeln und Körperpflegem.	27	3	3	20	1	-	-	-	-	-	-	-	75	70
524 Sonst. Facheinzelh. (in Verkaufsräumen)	127	42	33	42	9	-	-	-	1	-	-	-	462	369
5241 EH m.Textilien	7	1	1	4	1	-	-	-	-	-	-	-	19	18
5242 EH m.Bekleidung	20	4	5	9	2	-	-	-	-	-	-	-	50	37
5243 EH m.Schuhen und Lederwaren	5	1	2	2	-	-	-	-	-	-	-	-	10	7
5244 EH m.Möbeln und Hausrat a.n.g.	8	1	2	4	1	-	-	-	-	-	-	-	25	19
5245 EH m.elekt.Haushalts-, phonotechn. G.	12	4	5	2	1	-	-	-	-	-	-	-	22	14
5246 EH m.Metallwaren, Anstrichmitteln	19	9	2	8	-	-	-	-	-	-	-	-	47	27
5247 EH m.Büchern, Zeitschriften u.Zeitungen	4	1	1	2	-	-	-	-	-	-	-	-	10	7
5248 Facheinzelh. a.n.g.(in Verkaufsräumen)	52	21	15	11	4	-	-	-	1	-	-	-	279	240
525 EH m.Antiquitäten und Gebrauchtwaren	4	3	-	1	-	-	-	-	-	-	-	-	8	2
5250 EH m.Antiquitäten und Gebrauchtwaren	4	3	-	1	-	-	-	-	-	-	-	-	8	2
526 EH nicht in Verkaufsräumen	24	19	2	2	-	1	-	-	-	-	-	-	46	21
5261 Versandhandel	1	-	-	-	-	1	-	-	-	-	-	-	13	12
5262 EH an Verkaufsständen und auf Märkten	5	4	-	1	-	-	-	-	-	-	-	-	9	3
5263 Sonstiger EH nicht in Verkaufsräumen	18	15	2	1	-	-	-	-	-	-	-	-	24	6
527 Reparatur von Gebrauchsgütern	7	3	1	1	1	1	-	-	-	-	-	-	25	18
5271 Reparatur von Schuhen und Lederwaren	2	1	1	-	-	-	-	-	-	-	-	-	3	1
5272 Reparatur von elektr. Haushaltsgeräten	4	1	-	1	1	1	-	-	-	-	-	-	21	17
5274 Reparatur von sonst. Gebrauchsgütern	1	1	-	-	-	-	-	-	-	-	-	-	1	-
55 Beherbergungs- und Gaststättenw.	721	293	181	153	56	27	8	3	-	-	-	-	2608	1750
551 Hotels,Gasthöfe,Pensionen,Hotels garnis	390	167	89	79	30	17	7	1	-	-	-	-	1540	1044
5511 Hotels, Gasthöfe und Pensionen	301	115	62	71	29	16	7	1	-	-	-	-	1371	972
5512 Hotels garnis	89	52	27	8	1	1	-	-	-	-	-	-	169	72
552 Sonstiges Beherbergungswesen	57	31	13	9	4	-	-	-	-	-	-	-	125	65
5521 Jugendherbergen und Schutzhütten	6	6	-	-	-	-	-	-	-	-	-	-	9	-
5522 Campingplätze	13	3	5	2	3	-	-	-	-	-	-	-	42	26
5523 Beherbergungswesen a.n.g.	38	22	8	7	1	-	-	-	-	-	-	-	74	39
553 Restaurants, Gasthäuser, Cafehäuser	259	90	76	59	21	10	1	2	-	-	-	-	909	618
5530 Restaurants, Gasthäuser, Cafehäuser	259	90	76	59	21	10	1	2	-	-	-	-	909	618
554 Sonstiges Gaststättenwesen	10	2	3	4	1	-	-	-	-	-	-	-	28	19
5540 Sonstiges Gaststättenwesen	10	2	3	4	1	-	-	-	-	-	-	-	28	19
555 Kantinen und Caterer	5	3	-	2	-	-	-	-	-	-	-	-	6	4
5551 Kantinen	4	2	-	2	-	-	-	-	-	-	-	-	5	4
5552 Caterer	1	1	-	-	-	-	-	-	-	-	-	-	1	-
60 Landverkehr,Transp. i. Rohrfernleit.	96	33	19	16	17	5	4	1	-	1	-	-	754	676
601 Eisenbahnen	6	-	-	-	1	1	3	-	-	1	-	-	361	361
6010 Eisenbahnen	6	-	-	-	1	1	3	-	-	1	-	-	361	361
602 Sonstiger Landverkehr	90	33	19	16	16	4	1	1	-	-	-	-	393	315
6021 Personenbeförd. im Linienverkehr z.Land	18	3	7	4	2	1	1	-	-	-	-	-	83	79
6022 Betrieb v.Taxis u. Mietwagen mit Fahrer	17	8	5	4	-	-	-	-	-	-	-	-	34	15
6023 Sonst. Personenbeförd. im Landverkehr	3	-	1	-	2	-	-	-	-	-	-	-	15	11
6024 Güterbeförderung im Straßenverkehr	52	22	6	8	12	3	-	1	-	-	-	-	261	210
61 Schifffahrt	1	-	1	-	-	-	-	-	-	-	-	-	1	1
612 Binnenschifffahrt	1	-	1	-	-	-	-	-	-	-	-	-	1	1
6120 Binnenschifffahrt	1	-	1	-	-	-	-	-	-	-	-	-	1	1
62 Flugverkehr	1	-	1	-	-	-	-	-	-	-	-	-	2	1
622 Gelegenheitsflugverkehr	1	-	1	-	-	-	-	-	-	-	-	-	2	1
6220 Gelegenheitsflugverkehr	1	-	1	-	-	-	-	-	-	-	-	-	2	1

Tabelle A4: Arbeitsstätten und Beschäftigte nach Politischen Bezirken und Klassen der ÖNACE 1995

ÖNACE 1995	Arbeitsstätten insgesamt	davon mit ... unselbständig Beschäftigten											Beschäftigte insgesamt	darunter unselbst. Beschäftigte
		0	1	2 - 4	5 - 9	10 - 19	20 - 49	50 - 99	100 - 199	200 - 499	500 - 999	1000 und mehr		
63 Hilfs-u.Nebentät.f.d.Verk., Reisebür.	41	5	4	11	10	6	5	-	-	-	-	-	378	361
631 Frachtschlag und Lagerei	3	2	-	-	-	-	1	-	-	-	-	-	31	27
6312 Lagerei	3	2	-	-	-	-	1	-	-	-	-	-	31	27
632 Sonst. Hilfs-u.Nebentätigk. für d. Verkehr	3	-	-	2	-	1	-	-	-	-	-	-	20	19
6321 Sonst. Hilfstätigk. für d. Landverkehr	3	-	-	2	-	1	-	-	-	-	-	-	20	19
633 Reisebüros und Reiseveranstalter	9	1	2	3	3	-	-	-	-	-	-	-	35	33
6330 Reisebüros und Reiseveranstalter	9	1	2	3	3	-	-	-	-	-	-	-	35	33
634 Spedition, sonstige Verkehrsvermittlung	26	2	2	6	7	5	4	-	-	-	-	-	292	282
6340 Spedition, sonstige Verkehrsvermittlung	26	2	2	6	7	5	4	-	-	-	-	-	292	282
64 Nachrichtenübermittlung	40	4	4	15	11	6	-	-	-	-	-	-	216	213
641 Postdienste und private Kurierdienste	39	3	4	15	11	6	-	-	-	-	-	-	216	213
6411 Postdienste	35	-	4	15	11	5	-	-	-	-	-	-	196	196
6412 Private Kurierdienste	4	3	-	-	-	1	-	-	-	-	-	-	20	17
642 Fernmeldedienste	1	1	-	-	-	-	-	-	-	-	-	-	-	-
6420 Fernmeldedienste	1	1	-	-	-	-	-	-	-	-	-	-	-	-
65 Kreditwesen	38	-	8	12	12	4	2	-	-	-	-	-	231	231
651 Zentralbanken und Kreditinstitute	38	-	8	12	12	4	2	-	-	-	-	-	231	231
6512 Kreditinstitute (o.Spezialkreditinst.)	38	-	8	12	12	4	2	-	-	-	-	-	231	231
66 Versicherungswesen	1	-	-	-	1	-	-	-	-	-	-	-	9	9
660 Versicherungswesen	1	-	-	-	1	-	-	-	-	-	-	-	9	9
6603 Sonstiges Versicherungswesen	1	-	-	-	1	-	-	-	-	-	-	-	9	9
67 M.d.Kredit-u.Vers.w.verbund.Tätigk.	42	30	5	6	-	-	-	1	-	-	-	-	116	74
671 Mit dem Kreditwesen verbund. Tätigkeiten	4	2	1	-	-	-	-	1	-	-	-	-	55	53
6713 Sonst.m.d.Kreditw. verbund. Tätigkeiten	4	2	1	-	-	-	-	1	-	-	-	-	55	53
672 Mit d. Versicherungsw. verbund. Tätigk.	38	28	4	6	-	-	-	-	-	-	-	-	61	21
6720 Mit d. Versicherungsw. verbund. Tätigk.	38	28	4	6	-	-	-	-	-	-	-	-	61	21
70 Realitätenwesen	27	11	6	8	1	1	-	-	-	-	-	-	70	53
701 Kauf und Verkauf von Realitäten	6	1	2	2	1	-	-	-	-	-	-	-	15	14
7011 Erschließung von Grundstücken	4	-	2	1	1	-	-	-	-	-	-	-	12	12
7012 Kauf und Verkauf von Realitäten	2	1	-	1	-	-	-	-	-	-	-	-	3	2
702 Vermietung von Realitäten	9	3	2	3	-	1	-	-	-	-	-	-	35	27
7020 Vermietung u. Verpachtung v. Realitäten	9	3	2	3	-	1	-	-	-	-	-	-	35	27
703 Vermittlung u. Verwaltung von Realitäten	12	7	2	3	-	-	-	-	-	-	-	-	20	12
7031 Vermittlung von Realitäten	8	6	1	1	-	-	-	-	-	-	-	-	10	3
7032 Verwaltung von Realitäten	4	1	1	2	-	-	-	-	-	-	-	-	10	9
71 Vermiet.bewegl.Sachen o.Bed.pers.	4	4	-	-	-	-	-	-	-	-	-	-	4	-
713 Vermietung v. Maschinen und Geräten	1	1	-	-	-	-	-	-	-	-	-	-	1	-
7131 Vermietung v. lw. Maschinen u. Geräten	1	1	-	-	-	-	-	-	-	-	-	-	1	-
714 Vermietung v. Gebrauchsgütern a.n.g.	3	3	-	-	-	-	-	-	-	-	-	-	3	-
7140 Vermietung v. Gebrauchsgütern a.n.g.	3	3	-	-	-	-	-	-	-	-	-	-	3	-
72 Datenverarbeitung u. Datenbanken	42	28	8	4	2	-	-	-	-	-	-	-	65	31
722 Softwarehäuser	9	5	2	1	1	-	-	-	-	-	-	-	17	10
7220 Softwarehäuser	9	5	2	1	1	-	-	-	-	-	-	-	17	10
723 Datenverarbeitungsdienste	31	23	5	3	-	-	-	-	-	-	-	-	40	13
7230 Datenverarbeitungsdienste	31	23	5	3	-	-	-	-	-	-	-	-	40	13
724 Datenbanken	1	-	1	-	-	-	-	-	-	-	-	-	1	1
7240 Datenbanken	1	-	1	-	-	-	-	-	-	-	-	-	1	1
726 Sonst.m.d.Datenverarb. verbund. Tätigk.	1	-	-	-	1	-	-	-	-	-	-	-	7	7
7260 Sonst.m.d.Datenverarb. verbund. Tätigk.	1	-	-	-	1	-	-	-	-	-	-	-	7	7

Tabelle A4: Arbeitsstätten und Beschäftigte nach Politischen Bezirken und Klassen der ÖNACE 1995

ÖNACE 1995	Arbeitsstätten insgesamt	davon mit ... unselbständig Beschäftigten											Beschäftigte insgesamt	darunter unselbst. Beschäftigte		
		0	1	2 - 4	5 - 9	10 - 19	20 - 49	50 - 99	100 - 199	200 - 499	500 - 999	1000 und mehr				
73 Forschung und Entwicklung	1	-	-	-	1	-	-	-	-	-	-	-	-	-	5	5
731 F&E: Natur-, Agrarwissensch. u. Medizin	1	-	-	-	1	-	-	-	-	-	-	-	-	-	5	5
7310 F&E: Natur-, Agrarwissensch. u. Medizin	1	-	-	-	1	-	-	-	-	-	-	-	-	-	5	5
74 Erbring.v.unternehmensbez.Dienstl.	171	91	33	29	11	4	2	1	-	-	-	-	-	494	344	
741 Rechts-, Steuer- u.Unternehmensberat.	41	23	7	9	1	1	-	-	-	-	-	-	-	80	47	
7411 Rechtsberatung	4	-	-	3	1	-	-	-	-	-	-	-	-	18	14	
7412 Wirtschaftsprüfung und Steuerberatung	13	10	2	-	-	1	-	-	-	-	-	-	-	24	12	
7414 Unternehmens-u.Public-Relations-Berat.	18	12	3	3	-	-	-	-	-	-	-	-	-	25	10	
7415 Beteiligungsgesellschaften	6	1	2	3	-	-	-	-	-	-	-	-	-	13	11	
742 Architektur- und Ingenieurbüros	54	25	14	8	3	3	-	1	-	-	-	-	-	205	159	
7420 Architektur- und Ingenieurbüros	54	25	14	8	3	3	-	1	-	-	-	-	-	205	159	
743 Techn., physikal. u. chem. Untersuchung	10	4	1	4	1	-	-	-	-	-	-	-	-	30	21	
7430 Techn., physikal. u. chem. Untersuchung	10	4	1	4	1	-	-	-	-	-	-	-	-	30	21	
744 Werbewesen	26	19	5	1	-	-	1	-	-	-	-	-	-	59	34	
7440 Werbewesen	26	19	5	1	-	-	1	-	-	-	-	-	-	59	34	
745 Gewerbsm. Vermittlung v. Arbeitskräften	3	-	1	-	1	-	1	-	-	-	-	-	-	30	28	
7450 Vermittl.u.Überlass. v. Arbeitskräften	3	-	1	-	1	-	1	-	-	-	-	-	-	30	28	
746 Detekteien- und Schutzdienste	2	-	-	1	1	-	-	-	-	-	-	-	-	13	12	
7460 Detekteien- und Schutzdienste	2	-	-	1	1	-	-	-	-	-	-	-	-	13	12	
747 Reinigungsgewerbe	8	-	2	3	3	-	-	-	-	-	-	-	-	34	26	
7470 Reinigungsgewerbe	8	-	2	3	3	-	-	-	-	-	-	-	-	34	26	
748 Erbring.v. s. unternehmensbez. Dienstl.	27	20	3	3	1	-	-	-	-	-	-	-	-	43	17	
7481 Fotoateliers und Fotolabors	4	4	-	-	-	-	-	-	-	-	-	-	-	4	-	
7483 Schreib-u.Übers.büros,Photokopieranst.	9	8	1	-	-	-	-	-	-	-	-	-	-	11	1	
7484 Erbr.v.unternehmensbez.Dienstl. a.n.g.	14	8	2	3	1	-	-	-	-	-	-	-	-	28	16	
75 Öffentl. Verwaltung, Sozialversich.	53	-	3	2	19	17	11	1	-	-	-	-	-	764	764	
751 Öffentliche Verwaltung	31	-	2	1	11	9	7	1	-	-	-	-	-	490	490	
7511 Allgemeine öffentliche Verwaltung	23	-	-	-	9	7	6	1	-	-	-	-	-	408	408	
7512 Öff.Verwaltung:Gesundh.,Bildung,Kultur	1	-	-	-	-	-	1	-	-	-	-	-	-	43	43	
7513 Wirtschaftsförderung u. -ordnung	7	-	2	1	2	2	-	-	-	-	-	-	-	39	39	
752 Auswärt. Angelegen., Landesverteid.	22	-	1	1	8	8	4	-	-	-	-	-	-	274	274	
7522 Landesverteidigung	1	-	-	-	1	-	-	-	-	-	-	-	-	8	8	
7524 Öffentliche Sicherheit und Ordnung	20	-	-	1	7	8	4	-	-	-	-	-	-	265	265	
7525 Feuerwehr	1	-	1	-	-	-	-	-	-	-	-	-	-	1	1	
80 Unterrichtswesen	95	5	2	18	35	23	12	-	-	-	-	-	-	952	947	
801 Kindergärten, Volksschulen	77	-	2	17	34	22	2	-	-	-	-	-	-	620	620	
8010 Kindergärten, Volksschulen	77	-	2	17	34	22	2	-	-	-	-	-	-	620	620	
802 Weiterführende Schulen	12	-	-	-	1	1	10	-	-	-	-	-	-	324	324	
8021 Allgemeinbildende weiterfüh. Schulen	10	-	-	-	1	-	9	-	-	-	-	-	-	276	276	
8022 Berufsbildende weiterführende Schulen	2	-	-	-	-	1	1	-	-	-	-	-	-	48	48	
804 Erwachsenenbildung u. sonst. Unterricht	6	5	-	1	-	-	-	-	-	-	-	-	-	8	3	
8042 Erwachsenenbildung u. Unterricht a.n.g.	6	5	-	1	-	-	-	-	-	-	-	-	-	8	3	
85 Gesundheits-, Veterinär- u. Sozialw.	113	33	17	37	13	4	8	1	-	-	-	-	-	649	555	
851 Gesundheitswesen	80	25	10	34	9	1	1	-	-	-	-	-	-	280	208	
8511 Krankenhäuser	1	-	-	-	1	-	-	-	-	-	-	-	-	6	6	
8512 Arztpraxen (ohne Zahnarztpraxen)	41	8	7	24	2	-	-	-	-	-	-	-	-	122	88	
8513 Zahnarztpraxen	18	1	2	9	5	1	-	-	-	-	-	-	-	85	67	
8514 Gesundheitswesen a.n.g.	20	16	1	1	1	-	1	-	-	-	-	-	-	67	47	
852 Veterinärwesen	12	6	5	1	-	-	-	-	-	-	-	-	-	19	7	
8520 Veterinärwesen	12	6	5	1	-	-	-	-	-	-	-	-	-	19	7	
853 Sozialwesen	21	2	2	2	4	3	7	1	-	-	-	-	-	350	340	
8531 Heime (o.Fremden-,Erholungs-u.Ferienh.)	15	1	1	2	2	3	6	-	-	-	-	-	-	237	228	
8532 Sozialwesen a.n.g.	6	1	1	-	2	-	1	1	-	-	-	-	-	113	112	

Tabelle A4: Arbeitsstätten und Beschäftigte nach Politischen Bezirken und Klassen der ÖNACE 1995

ÖNACE 1995	Arbeitsstätten insgesamt	davon mit ... unselbständig Beschäftigten											Beschäftigte insgesamt	darunter unselbst. Beschäftigte
		0	1	2 - 4	5 - 9	10 - 19	20 - 49	50 - 99	100 - 199	200 - 499	500 - 999	1000 und mehr		
90 Abwasser- u.Abfallbes.u.s.Entsorg.	14	2	5	2	3	1	1	-	-	-	-	-	75	69
900 Abwasser- u.Abfallbes.u.s.Entsorg.	14	2	5	2	3	1	1	-	-	-	-	-	75	69
9000 Abwasser- u.Abfallbes.u.s.Entsorg.	14	2	5	2	3	1	1	-	-	-	-	-	75	69
91 Interessenvertretungen, Vereine	16	1	9	6	-	-	-	-	-	-	-	-	26	26
911 Wirtschaftsverbände, Berufsorganisat.	1	-	-	1	-	-	-	-	-	-	-	-	4	4
9112 Berufsorganisationen	1	-	-	1	-	-	-	-	-	-	-	-	4	4
913 Kirchl. Vereinigungen, polit. Parteien	15	1	9	5	-	-	-	-	-	-	-	-	22	22
9131 Kirchl.u.sonst.religiöse Vereinigungen	13	1	8	4	-	-	-	-	-	-	-	-	18	18
9133 Sonst.Interessenvertr.u.Vereine a.n.g.	2	-	1	1	-	-	-	-	-	-	-	-	4	4
92 Kultur, Sport und Unterhaltung	77	38	11	18	6	2	1	-	1	-	-	-	351	291
921 Filmherstellung, -verleih, Kinos	3	1	-	1	1	-	-	-	-	-	-	-	15	11
9211 Film- und Videoherstellung	1	-	-	1	-	-	-	-	-	-	-	-	3	2
9212 Filmverleih und Videoprogrammanbieter	2	1	-	-	1	-	-	-	-	-	-	-	12	9
922 Hörfunk- und Fernsehanstalten	1	-	-	1	-	-	-	-	-	-	-	-	2	2
9220 Hörfunk- und Fernsehanstalten	1	-	-	1	-	-	-	-	-	-	-	-	2	2
923 Erbr.v.s. kultur. u. unterh. Leistungen	21	17	1	1	1	-	1	-	-	-	-	-	49	31
9231 Künstler. u. schriftst. Tätigkeiten	16	14	1	-	-	-	1	-	-	-	-	-	37	22
9232 Betrieb u.techn.Hilfsdienste f.kult.L.	3	1	-	1	1	-	-	-	-	-	-	-	10	9
9233 Schaustellergewerbe u. Vergnügungsp.	1	1	-	-	-	-	-	-	-	-	-	-	1	-
9234 Erbring.v.kult.u.unterhalt.Leist.a.n.g	1	1	-	-	-	-	-	-	-	-	-	-	1	-
924 Korrespondenz- und Nachrichtenbüros	4	4	-	-	-	-	-	-	-	-	-	-	4	-
9240 Korrespondenz- und Nachrichtenbüros	4	4	-	-	-	-	-	-	-	-	-	-	4	-
925 Bibliotheken, Museen, zoolog. Gärten	2	-	1	-	1	-	-	-	-	-	-	-	9	9
9252 Museen und Denkmalschutz	2	-	1	-	1	-	-	-	-	-	-	-	9	9
926 Sport	38	13	8	12	3	2	-	-	-	-	-	-	105	75
9261 Betrieb von Sportanlagen	21	6	5	7	1	2	-	-	-	-	-	-	66	49
9262 Erbringung v.sonst.Dienstl. des Sports	17	7	3	5	2	-	-	-	-	-	-	-	39	26
927 Erbr.s.Dienstl.f.Unterhalt., Erholung	8	3	1	3	-	-	-	-	1	-	-	-	167	163
9271 Spiel-, Wett- und Lotteriewesen	4	1	-	2	-	-	-	-	1	-	-	-	161	160
9272 Erbring.v.sonst.Dienstl.f.Unterh.a.n.g	4	2	1	1	-	-	-	-	-	-	-	-	6	3
93 Erbring. v. sonst. Dienstleistungen	73	24	15	24	7	3	-	-	-	-	-	-	232	176
930 Erbring. v. sonst. Dienstleistungen	73	24	15	24	7	3	-	-	-	-	-	-	232	176
9301 Wäscherei und chemische Reinigung	3	-	-	3	-	-	-	-	-	-	-	-	9	7
9302 Friseure, Kosmetiker, Fußpfleger	37	10	6	15	5	1	-	-	-	-	-	-	124	94
9303 Bestattungswesen	5	1	4	-	-	-	-	-	-	-	-	-	7	4
9304 Bäder, Saunas, Solarien u.ä.	19	10	3	3	2	1	-	-	-	-	-	-	57	42
9305 Erbringung von Dienstleistungen a.n.g.	9	3	2	3	-	1	-	-	-	-	-	-	35	29
208 Völkermarkt														
zusammen	1959	597	351	503	255	148	76	21	7	-	-	1	12776	11216
10 Kohlenbergbau, Torfgewinnung	1	-	-	-	1	-	-	-	-	-	-	-	6	5
103 Torfgewinnung und -veredlung	1	-	-	-	1	-	-	-	-	-	-	-	6	5
1030 Torfgewinnung und -veredlung	1	-	-	-	1	-	-	-	-	-	-	-	6	5
14 Gew.v.Steinen u.Erden;sonst.Bergb.	16	5	1	4	2	1	3	-	-	-	-	-	124	116
141 Gewinnung von Natursteinen	2	1	-	1	-	-	-	-	-	-	-	-	5	4
1411 Gewinnung v. Naturwerksteinen	1	1	-	-	-	-	-	-	-	-	-	-	1	-
1412 Gew.v.Kalk, Dolomit, Gips u. Anhydrit	1	-	-	1	-	-	-	-	-	-	-	-	4	4
142 Gewinnung von Kies, Sand, Ton u. Kaolin	14	4	1	3	2	1	3	-	-	-	-	-	119	112
1421 Gewinnung von Kies und Sand	14	4	1	3	2	1	3	-	-	-	-	-	119	112
15 H.v.Nahr.- u.Genussm.; Getränken	39	3	7	16	8	4	1	-	-	-	-	-	220	192
151 Schlachthäuser und Fleischverarbeitung	10	-	2	3	3	2	-	-	-	-	-	-	60	56
1511 Schlachthäuser (o.Geflügelschlächt.)	3	-	-	1	-	2	-	-	-	-	-	-	33	30
1513 Fleischverarbeitung	7	-	2	2	3	-	-	-	-	-	-	-	27	26

Tabelle A4: Arbeitsstätten und Beschäftigte nach Politischen Bezirken und Klassen der ÖNACE 1995

ÖNACE 1995	Arbeitsstätten insgesamt	davon mit ... unselbständig Beschäftigten											Beschäftigte insgesamt	darunter unselbst. Beschäftigte	
		0	1	2 - 4	5 - 9	10 - 19	20 - 49	50 - 99	100 - 199	200 - 499	500 - 999	1000 und mehr			
153 Obst- und Gemüseverarbeitung	2	2	-	-	-	-	-	-	-	-	-	-	-	3	-
1532 H.v.Frucht- und Gemüsesäften	1	1	-	-	-	-	-	-	-	-	-	-	-	1	-
1533 Verarb. von Obst und Gemüse a.n.g	1	1	-	-	-	-	-	-	-	-	-	-	-	2	-
155 Milchverarbeitung, H.v.Speiseeis	1	-	1	-	-	-	-	-	-	-	-	-	-	1	1
1551 Milchverarbeitung	1	-	1	-	-	-	-	-	-	-	-	-	-	1	1
156 Mahl- u.Schälmaschinen, H.v.Stärke u.-erz.	1	-	1	-	-	-	-	-	-	-	-	-	-	2	1
1561 Mahl- und Schälmaschinen	1	-	1	-	-	-	-	-	-	-	-	-	-	2	1
158 H.v.sonstigen Nahrungs- u.Genussmitteln	23	1	3	12	5	1	1	-	-	-	-	-	-	129	111
1581 H.v.Backwaren (ohne Dauerbackwaren)	22	-	3	12	5	1	1	-	-	-	-	-	-	128	111
1582 H.v.Dauerbackwaren	1	1	-	-	-	-	-	-	-	-	-	-	-	1	-
159 Getränkeherstellung	2	-	-	1	-	1	-	-	-	-	-	-	-	25	23
1591 H.v.Spirituosen	1	-	-	1	-	-	-	-	-	-	-	-	-	5	4
1598 Gew.u. Abfüllung natürl. Mineralwässer	1	-	-	-	-	1	-	-	-	-	-	-	-	20	19
17 H.v.Textilien u.Textilwaren (o. Bekl.)	4	-	1	2	-	1	-	-	-	-	-	-	-	27	21
173 Textilveredlung	1	-	1	-	-	-	-	-	-	-	-	-	-	2	1
1730 Textilveredlung	1	-	1	-	-	-	-	-	-	-	-	-	-	2	1
174 H.v.konfekt. Textilwaren (o.Bekleidung)	1	-	-	-	-	1	-	-	-	-	-	-	-	16	15
1740 H.v.konfekt. Textilwaren (o.Bekleidung)	1	-	-	-	-	1	-	-	-	-	-	-	-	16	15
175 H.v.sonst. Textilwaren (o.Maschenw.)	1	-	-	1	-	-	-	-	-	-	-	-	-	6	3
1754 H.v.Stickereien u.v.sonst.Textilwaren	1	-	-	1	-	-	-	-	-	-	-	-	-	6	3
176 H.v.gewirktem und gestricktem Stoff	1	-	-	1	-	-	-	-	-	-	-	-	-	3	2
1760 H.v.gewirktem und gestricktem Stoff	1	-	-	1	-	-	-	-	-	-	-	-	-	3	2
18 H.v.Bekleidung	5	1	1	1	-	-	2	-	-	-	-	-	-	75	70
182 H.v.Bekleidung (ohne Lederbekleidung)	5	1	1	1	-	-	2	-	-	-	-	-	-	75	70
1821 H.v.Arbeits- und Berufsbekleidung	1	-	-	-	-	-	1	-	-	-	-	-	-	41	39
1822 H.v.sonstiger Oberbekleidung	4	1	1	1	-	-	1	-	-	-	-	-	-	34	31
19 Ledererzeugung und -verarbeitung	2	-	-	-	-	1	-	-	1	-	-	-	-	125	125
193 H.v.Schuhen	2	-	-	-	-	1	-	-	1	-	-	-	-	125	125
1930 H.v.Schuhen	2	-	-	-	-	1	-	-	1	-	-	-	-	125	125
20 Be- u. Verarb. v. Holz (o.H.v.Möbeln)	40	12	7	5	5	6	3	1	1	-	-	-	-	499	462
201 Säge-, Hobel- und Holzimprägnierwerke	15	5	5	2	1	1	1	-	-	-	-	-	-	71	57
2010 Säge-, Hobel- und Holzimprägnierwerke	15	5	5	2	1	1	1	-	-	-	-	-	-	71	57
202 Furnier-, Sperrholz-, Holzplattenerwerke	2	-	-	-	-	-	1	1	-	-	-	-	-	122	122
2020 Furnier-, Sperrholz-, Holzplattenerwerke	2	-	-	-	-	-	1	1	-	-	-	-	-	122	122
203 H.v.Konstruktionsteilen aus Holz	18	3	2	3	3	5	1	-	1	-	-	-	-	297	278
2030 H.v.Konstruktionsteilen aus Holz	18	3	2	3	3	5	1	-	1	-	-	-	-	297	278
205 H.v.Holzw. a.n.g., H.v.Flecht- u.Korbw.	5	4	-	-	1	-	-	-	-	-	-	-	-	9	5
2051 H.v.Holzwaren a.n.g., Veredl.v.Holzw.	5	4	-	-	1	-	-	-	-	-	-	-	-	9	5
21 H.u.Verarbeitung v. Papier u. Pappe	1	-	-	1	-	-	-	-	-	-	-	-	-	4	3
212 Papier-, Karton- und Pappeverarbeitung	1	-	-	1	-	-	-	-	-	-	-	-	-	4	3
2121 H.v.Wellpapier und -pappe	1	-	-	1	-	-	-	-	-	-	-	-	-	4	3
22 Verlagsw., Druckerei, Vervielfältig.	6	1	1	3	1	-	-	-	-	-	-	-	-	19	14
221 Verlagswesen	1	-	-	1	-	-	-	-	-	-	-	-	-	4	4
2212 Zeitungsverlag	1	-	-	1	-	-	-	-	-	-	-	-	-	4	4
222 Druckerei	5	1	1	2	1	-	-	-	-	-	-	-	-	15	10
2222 Druckerei (ohne Zeitungsdruckerei)	5	1	1	2	1	-	-	-	-	-	-	-	-	15	10
24 H.v.Chemikalien u. chem. Erzeugn.	2	-	-	1	-	-	1	-	-	-	-	-	-	28	26
243 H.v.Anstrichm., Druckfarben und Kitten	1	-	-	-	-	-	1	-	-	-	-	-	-	25	24
2430 H.v.Anstrichm., Druckfarben und Kitten	1	-	-	-	-	-	1	-	-	-	-	-	-	25	24
245 H.v.Wasch-, Reinigungs- u. Körperpflegem.	1	-	-	1	-	-	-	-	-	-	-	-	-	3	2
2451 H.v.Seifen, Wasch-, Reinigungsmitteln	1	-	-	1	-	-	-	-	-	-	-	-	-	3	2

Tabelle A4: Arbeitsstätten und Beschäftigte nach Politischen Bezirken und Klassen der ÖNACE 1995

ÖNACE 1995	Arbeitsstätten insgesamt	davon mit ... unselbständig Beschäftigten											Beschäftigte insgesamt	darunter unselbst. Beschäftigte	
		0	1	2 - 4	5 - 9	10 - 19	20 - 49	50 - 99	100 - 199	200 - 499	500 - 999	1000 und mehr			
25 H.v.Gummi- und Kunststoffwaren	1	-	-	-	-	-	-	-	1	-	-	-	-	78	78
252 H.v.Kunststoffwaren	1	-	-	-	-	-	-	-	1	-	-	-	-	78	78
2521 H.v.Platten, Folien etc. a. Kunststoff	1	-	-	-	-	-	-	-	1	-	-	-	-	78	78
26 H.u.Bea.v.Glas,H.v.W.a.Stein.u.Erden	10	4	-	3	-	-	-	1	1	1	-	-	-	221	215
261 H.u.Bearbeitung von Glas	1	-	-	-	-	-	-	-	1	-	-	-	-	57	57
2615 H., Veredlung u.Bearb.v.sonstigem Glas	1	-	-	-	-	-	-	-	1	-	-	-	-	57	57
262 Keramik (ohne Ziegelei und Baukeramik)	4	4	-	-	-	-	-	-	-	-	-	-	-	4	-
2621 H.v.keramischen Haushaltswaren	4	4	-	-	-	-	-	-	-	-	-	-	-	4	-
266 H.v.Erzeugn.a.Beton, Zement u.Gips	4	-	-	2	-	-	1	-	1	-	-	-	-	155	154
2661 H.v.Betonerzeugnissen für den Bau	2	-	-	-	-	-	1	-	1	-	-	-	-	150	149
2663 H.v.Transportbeton	2	-	-	2	-	-	-	-	-	-	-	-	-	5	5
267 Be- und Verarb. v. Natursteinen a.n.g.	1	-	-	1	-	-	-	-	-	-	-	-	-	5	4
2670 Be- und Verarb. v. Natursteinen a.n.g.	1	-	-	1	-	-	-	-	-	-	-	-	-	5	4
27 Metallerzeugung und -bearbeitung	1	-	-	-	-	-	-	1	-	-	-	-	-	42	42
272 H.v.Rohren	1	-	-	-	-	-	-	1	-	-	-	-	-	42	42
2722 H.v.Stahlrohren	1	-	-	-	-	-	-	1	-	-	-	-	-	42	42
28 H.v.Metallerzeugnissen	22	5	3	4	3	5	1	1	-	-	-	-	-	226	201
281 Stahl- und Leichtmetallbau	11	1	-	3	2	4	1	-	-	-	-	-	-	115	105
2811 H.v.Stahl-u.Leichtmetallkonstruktionen	10	1	-	3	2	3	1	-	-	-	-	-	-	97	88
2812 H.v.Ausbauelem.a.Stahl u.Leichtmetall	1	-	-	-	-	1	-	-	-	-	-	-	-	18	17
284 H.v.Schmiede-,Press-,Zieh-u.Stanzteilen	2	1	-	-	-	-	-	-	1	-	-	-	-	74	72
2840 H.v.Schmiedeteilen u. Pulvermetallurgie	2	1	-	-	-	-	-	-	1	-	-	-	-	74	72
285 Oberflächenveredlung, Wärmebehandl.	1	1	-	-	-	-	-	-	-	-	-	-	-	2	-
2852 Mechanik a.n.g.	1	1	-	-	-	-	-	-	-	-	-	-	-	2	-
286 H.v.Schneidwaren,Werkz.,Schlössern	7	2	3	1	1	-	-	-	-	-	-	-	-	21	10
2862 H.v.Werkzeugen	2	1	1	-	-	-	-	-	-	-	-	-	-	3	1
2863 H.v.Schlössern und Beschlägen	5	1	2	1	1	-	-	-	-	-	-	-	-	18	9
287 H.v.sonst.Eisen-, Blech- u. Metallwaren	1	-	-	-	-	1	-	-	-	-	-	-	-	14	14
2875 H.v.Eisen-, Blech- u.Metallwaren a.n.g	1	-	-	-	-	1	-	-	-	-	-	-	-	14	14
29 Maschinenbau	13	-	-	4	2	2	-	3	1	-	-	-	1	1499	1496
291 H.v.Masch.f.d.Erz.u.Nutz.v.mech.Energie	2	-	-	1	-	1	-	-	-	-	-	-	-	14	13
2911 H.v.Verbrennungsmotoren und Turbinen	1	-	-	1	-	-	-	-	-	-	-	-	-	3	2
2913 H.v.Armaturen	1	-	-	-	-	1	-	-	-	-	-	-	-	11	11
292 H.v.sonst.Maschinen unspezif.Verw.	4	-	-	1	-	-	-	1	1	-	-	1	-	1320	1320
2921 H.v.Öfen und Brennern	2	-	-	-	-	-	-	1	1	-	-	-	-	168	168
2924 H.v.Maschinen unspezif. Verwendung	2	-	-	1	-	-	-	-	-	-	-	-	1	1152	1152
293 H.v.land- u.forstwirtschaftl. Maschinen	4	-	-	1	2	1	-	-	-	-	-	-	-	33	31
2932 H.v.sonst.land- und forstw. Maschinen	4	-	-	1	2	1	-	-	-	-	-	-	-	33	31
295 H.v.Masch.f.sonst.Wirtschaftszweige	3	-	-	1	-	-	-	-	2	-	-	-	-	132	132
2954 H.v.Masch.f.d.Textil- u.Bekleid.herst.	2	-	-	1	-	-	-	-	1	-	-	-	-	61	61
2956 H.v.Masch. f. sonst. Wirtschaftszweige	1	-	-	-	-	-	-	-	1	-	-	-	-	71	71
31 H.v.Ger.d.Elektrizitätserz., -verteil.	2	-	2	-	-	-	-	-	-	-	-	-	-	3	2
316 H.v.elektrischen Ausrüstungen a.n.g.	2	-	2	-	-	-	-	-	-	-	-	-	-	3	2
3162 H.v.sonst. elektr. Ausrüstungen a.n.g.	2	-	2	-	-	-	-	-	-	-	-	-	-	3	2
32 Rundfunk-,Fernseh- u.Nachr.technik	1	-	-	-	-	1	-	-	-	-	-	-	-	19	19
322 H.v.nachrichtentechn. Geräten u. Einr.	1	-	-	-	-	1	-	-	-	-	-	-	-	19	19
3220 H.v.nachrichtentechn. Geräten u. Einr.	1	-	-	-	-	1	-	-	-	-	-	-	-	19	19
33 Medizin-,Mess-u.Regel.tech., Optik	7	1	1	3	1	-	-	-	1	-	-	-	-	222	216
331 H.v.med.Geräten u. orthop.Vorrichtungen	3	-	1	2	-	-	-	-	-	-	-	-	-	10	7
3310 H.v.med.Geräten u. orthop.Vorrichtungen	3	-	1	2	-	-	-	-	-	-	-	-	-	10	7

Tabelle A4: Arbeitsstätten und Beschäftigte nach Politischen Bezirken und Klassen der ÖNACE 1995

ÖNACE 1995	Arbeitsstätten insgesamt	davon mit ... unselbständig Beschäftigten											Beschäftigte insgesamt	darunter unselbst. Beschäftigte
		0	1	2 - 4	5 - 9	10 - 19	20 - 49	50 - 99	100 - 199	200 - 499	500 - 999	1000 und mehr		
332 H.v.Mess-, Kontroll- u.ä. Instrumenten	2	-	-	-	1	-	-	-	1	-	-	-	209	207
3320 H.v.Mess-, Kontroll- u.ä. Instrumenten	2	-	-	-	1	-	-	-	1	-	-	-	209	207
334 H.v.optischen u.fotografischen Geräten	2	1	-	1	-	-	-	-	-	-	-	-	3	2
3340 H.v.optischen u.fotografischen Geräten	2	1	-	1	-	-	-	-	-	-	-	-	3	2
34 H.v.Kraftwagen und Kraftw.teilen	1	-	-	-	-	-	1	-	-	-	-	-	48	48
343 H.v.Teilen und Zubehör für Kraftwagen	1	-	-	-	-	-	1	-	-	-	-	-	48	48
3430 H.v.Teilen und Zubehör für Kraftwagen	1	-	-	-	-	-	1	-	-	-	-	-	48	48
36 H.v.sonstigen Erzeugnissen	30	5	1	7	6	8	3	-	-	-	-	-	281	252
361 H.v.Möbeln	28	5	1	7	6	6	3	-	-	-	-	-	253	224
3611 H.v.Sitzmöbeln	1	1	-	-	-	-	-	-	-	-	-	-	1	-
3612 H.v.Büro- und Ladenmöbeln	1	-	-	-	-	1	-	-	-	-	-	-	11	11
3614 H.v.sonstigen Möbeln	26	4	1	7	6	5	3	-	-	-	-	-	241	213
366 H.v.sonstigen Erzeugnissen	2	-	-	-	-	2	-	-	-	-	-	-	28	28
3662 H.v.Besen und Bürsten	1	-	-	-	-	1	-	-	-	-	-	-	10	10
3663 H.v.Erzeugnissen a.n.g.	1	-	-	-	-	1	-	-	-	-	-	-	18	18
37 Rückgewinnung (Recycling)	2	-	1	-	-	-	1	-	-	-	-	-	26	26
372 Rückgew.v.nichtmetall. Altmaterialien	2	-	1	-	-	-	1	-	-	-	-	-	26	26
3720 Rückgew.v.nichtmetall. Altmaterialien	2	-	1	-	-	-	1	-	-	-	-	-	26	26
40 Energieversorgung	10	4	1	1	2	-	1	1	-	-	-	-	130	125
401 Elektrizitätsversorgung	6	2	-	-	2	-	1	1	-	-	-	-	125	122
4010 Elektrizitätsversorgung	6	2	-	-	2	-	1	1	-	-	-	-	125	122
403 Fernwärmeversorgung	4	2	1	1	-	-	-	-	-	-	-	-	5	3
4030 Fernwärmeversorgung	4	2	1	1	-	-	-	-	-	-	-	-	5	3
41 Wasserversorgung	1	-	-	1	-	-	-	-	-	-	-	-	3	3
410 Wasserversorgung	1	-	-	1	-	-	-	-	-	-	-	-	3	3
4100 Wasserversorgung	1	-	-	1	-	-	-	-	-	-	-	-	3	3
45 Bauwesen	146	30	23	32	27	21	7	5	1	-	-	-	1382	1256
451 Vorbereitende Baustellenarbeiten	15	7	3	3	2	-	-	-	-	-	-	-	40	25
4511 Abbruch-, Spreng- u. Erdbewegungsarb.	15	7	3	3	2	-	-	-	-	-	-	-	40	25
452 Hoch- und Tiefbau	49	2	6	13	7	9	6	5	1	-	-	-	907	872
4521 Hochbau, Brücken- und Tunnelbau u.ä.	20	1	2	6	4	3	2	2	-	-	-	-	306	292
4522 Zimmererei, Dachdeckerei, Bauspenglerei	20	1	2	5	3	6	1	2	-	-	-	-	322	303
4523 Straßenbau und Eisenbahnoberbau	7	-	1	2	-	-	2	1	1	-	-	-	253	253
4525 Spezialbau und sonstiger Tiefbau	2	-	1	-	-	-	1	-	-	-	-	-	26	24
453 Bauinstallation	37	9	3	8	10	7	-	-	-	-	-	-	231	199
4531 Elektroinstallation	21	5	3	4	7	2	-	-	-	-	-	-	108	92
4533 Gas-, Wasser-, Heizungsinstallation	15	3	-	4	3	5	-	-	-	-	-	-	122	107
4534 Sonstige Bauinstallation	1	1	-	-	-	-	-	-	-	-	-	-	1	-
454 Ausbau- und Bauhilfsgewerbe	45	12	11	8	8	5	1	-	-	-	-	-	204	160
4541 Stukkaturgewerbe, Gipserei	6	2	-	1	3	-	-	-	-	-	-	-	29	25
4542 Bautischlerei und Bauschlosserei	5	2	1	1	1	-	-	-	-	-	-	-	15	8
4543 Fußboden-, Fliesen- und Plattenlegerei	18	6	7	1	2	2	-	-	-	-	-	-	65	48
4544 Malerei und Anstreicherei, Glaserei	15	2	3	4	2	3	1	-	-	-	-	-	92	77
4545 Sonstiges Ausbau- und Bauhilfsgewerbe	1	-	-	1	-	-	-	-	-	-	-	-	3	2
50 Kfz-Handel, Rep. v.Kfz, Tankstellen	66	13	10	19	17	7	-	-	-	-	-	-	322	260
501 Handel mit Kraftwagen	25	5	5	8	5	2	-	-	-	-	-	-	107	85
5010 Handel mit Kraftwagen	25	5	5	8	5	2	-	-	-	-	-	-	107	85
502 Instandh. u. Reparatur von Kraftwagen	19	2	3	4	7	3	-	-	-	-	-	-	111	90
5020 Instandh. u. Reparatur von Kraftwagen	19	2	3	4	7	3	-	-	-	-	-	-	111	90
503 Handel mit Kraftwagenteilen und Zubehör	8	3	1	-	4	-	-	-	-	-	-	-	32	27
5030 Handel mit Kraftwagenteilen und Zubehör	8	3	1	-	4	-	-	-	-	-	-	-	32	27

Tabelle A4: Arbeitsstätten und Beschäftigte nach Politischen Bezirken und Klassen der ÖNACE 1995

ÖNACE 1995	Arbeitsstätten insgesamt	davon mit ... unselbständig Beschäftigten											Beschäftigte insgesamt	darunter unselbst. Beschäftigte	
		0	1	2 - 4	5 - 9	10 - 19	20 - 49	50 - 99	100 - 199	200 - 499	500 - 999	1000 und mehr			
504 Handel und Reparatur von Krafträdern	1	1	-	-	-	-	-	-	-	-	-	-	-	2	-
5040 Handel und Reparatur von Krafträdern	1	1	-	-	-	-	-	-	-	-	-	-	-	2	-
505 Tankstellen	13	2	1	7	1	2	-	-	-	-	-	-	-	70	58
5050 Tankstellen	13	2	1	7	1	2	-	-	-	-	-	-	-	70	58
51 Handelsvermittlung u.GH (o.H.m.Kfz)	87	36	11	24	7	5	4	-	-	-	-	-	-	377	314
511 Handelsvermittlung	22	16	3	3	-	-	-	-	-	-	-	-	-	29	9
5113 HV v.Holz, Baustoffen u. Anstrichmitteln	3	2	-	1	-	-	-	-	-	-	-	-	-	4	2
5114 HV v.Maschinen, technischem Bedarf	1	-	-	1	-	-	-	-	-	-	-	-	-	3	2
5116 HV v.Textilien, Bekleidung, Schuhen	1	1	-	-	-	-	-	-	-	-	-	-	-	1	-
5117 HV v.Nahrungsm.,Getränken,Tabakw.	2	2	-	-	-	-	-	-	-	-	-	-	-	2	-
5118 HV v.Waren a.n.g.	4	4	-	-	-	-	-	-	-	-	-	-	-	4	-
5119 HV ohne ausgeprägten Schwerpunkt	11	7	3	1	-	-	-	-	-	-	-	-	-	15	5
512 GH m.landw.Grundstoffen u. leb. Tieren	17	3	1	5	1	4	3	-	-	-	-	-	-	173	168
5121 GH m.Getreide, Saaten u. Futtermitteln	15	2	1	5	-	4	3	-	-	-	-	-	-	167	163
5123 GH m.lebenden Tieren	2	1	-	-	1	-	-	-	-	-	-	-	-	6	5
513 GH m.Nahrungsm.u. Getränken, Tabakw.	4	2	-	2	-	-	-	-	-	-	-	-	-	8	6
5134 GH m.Getränken	2	1	-	1	-	-	-	-	-	-	-	-	-	3	2
5139 GH m.Nahrungsm. o. a. Schwerpunkt	2	1	-	1	-	-	-	-	-	-	-	-	-	5	4
514 GH m.Gebrauchs- und Verbrauchsgütern	10	3	2	4	-	1	-	-	-	-	-	-	-	32	26
5141 GH m.Textilien	1	-	-	1	-	-	-	-	-	-	-	-	-	3	2
5142 GH m.Bekleidung und Schuhen	1	-	-	1	-	-	-	-	-	-	-	-	-	3	2
5144 GH m.Haushaltsw.aus Metall, keram.Erz.	3	2	-	1	-	-	-	-	-	-	-	-	-	4	2
5147 GH m.sonst.Gebrauchs- u. Verbrauchsg.	5	1	2	1	-	1	-	-	-	-	-	-	-	22	20
515 GH m.Rohstoffen, Halbwaren, Altmaterial	17	6	-	5	5	-	1	-	-	-	-	-	-	89	77
5153 GH m.Holz, Baustoffen, Anstrichmitteln	9	4	-	3	2	-	-	-	-	-	-	-	-	26	19
5154 GH m.Bauelem.a.Metall sow.Install.bed.	3	-	-	1	2	-	-	-	-	-	-	-	-	18	15
5156 GH m.sonstigen Halbwaren	1	-	-	1	-	-	-	-	-	-	-	-	-	3	3
5157 GH m.Altmaterial und Reststoffen	4	2	-	-	1	-	1	-	-	-	-	-	-	42	40
516 GH m.Maschinen,Ausrüstungen u.Zubeh.	13	2	5	5	1	-	-	-	-	-	-	-	-	42	28
5164 GH m.Büromaschinen und -einrichtungen	3	1	2	-	-	-	-	-	-	-	-	-	-	4	2
5165 GH m.s.Masch., Ausrüstungen u. Zubeh.	6	1	3	2	-	-	-	-	-	-	-	-	-	15	10
5166 GH m.landwirtsch. Maschinen u.Geräten	4	-	-	3	1	-	-	-	-	-	-	-	-	23	16
517 Sonstiger Großhandel	4	4	-	-	-	-	-	-	-	-	-	-	-	4	-
5170 Sonstiger Großhandel	4	4	-	-	-	-	-	-	-	-	-	-	-	4	-
52 EH (o.Kfz,o.Tankst.), Rep.v.Gebr.g.	261	71	58	76	32	17	6	-	1	-	-	-	-	1207	1023
521 EH m.W.versch. Art (in Verkaufsräumen)	61	8	11	15	12	12	3	-	-	-	-	-	-	416	377
5211 EH m.W.versch.Art:Schwerp.Nahrungsm.	50	5	10	11	10	11	3	-	-	-	-	-	-	365	333
5212 Sonstiger EH m.Waren verschiedener Art	11	3	1	4	2	1	-	-	-	-	-	-	-	51	44
522 Fach-EH m.Nahrungs-u.Genussm.,Getr.	23	6	13	4	-	-	-	-	-	-	-	-	-	38	23
5222 EH m.Fleisch u.Fleischw., Geflügel, Wild	6	1	5	-	-	-	-	-	-	-	-	-	-	6	5
5224 EH m.Backwaren und Süßwaren	2	-	1	1	-	-	-	-	-	-	-	-	-	5	4
5226 EH m.Tabakwaren	14	5	6	3	-	-	-	-	-	-	-	-	-	26	13
5227 Sonst.Fach-EH m.Nahrungs-, Genussm.	1	-	1	-	-	-	-	-	-	-	-	-	-	1	1
523 Apotheken,Fach-EH m.med.,orthop.Artikel	25	3	3	12	4	3	-	-	-	-	-	-	-	106	98
5231 Apotheken	5	-	-	1	1	3	-	-	-	-	-	-	-	48	44
5232 EH m.medizinischen u.orthopäd.Artikeln	3	-	2	1	-	-	-	-	-	-	-	-	-	4	4
5233 EH m.kosm. Artikeln und Körperpflegem.	17	3	1	10	3	-	-	-	-	-	-	-	-	54	50
524 Sonst. Facheinzelh. (in Verkaufsräumen)	137	40	31	44	16	2	3	-	1	-	-	-	-	629	521
5241 EH m.Textilien	16	7	4	4	1	-	-	-	-	-	-	-	-	33	22
5242 EH m.Bekleidung	24	3	2	13	5	1	-	-	-	-	-	-	-	97	86
5243 EH m.Schuhen und Lederwaren	11	1	2	6	2	-	-	-	-	-	-	-	-	38	32
5244 EH m.Möbeln und Hausrat a.n.g.	12	6	2	2	-	-	1	-	1	-	-	-	-	195	184
5245 EH m.elekt.Haushalts-, phonotechn. G.	6	1	1	4	-	-	-	-	-	-	-	-	-	19	12
5246 EH m.Metallwaren, Anstrichmitteln	15	6	2	3	1	1	2	-	-	-	-	-	-	102	89
5247 EH m.Büchern, Zeitschriften u.Zeitungen	6	1	3	-	2	-	-	-	-	-	-	-	-	23	17
5248 Facheinzelh. a.n.g.(in Verkaufsräumen)	47	15	15	12	5	-	-	-	-	-	-	-	-	122	79
525 EH m.Antiquitäten und Gebrauchtwaren	2	2	-	-	-	-	-	-	-	-	-	-	-	2	-
5250 EH m.Antiquitäten und Gebrauchtwaren	2	2	-	-	-	-	-	-	-	-	-	-	-	2	-

Tabelle A4: Arbeitsstätten und Beschäftigte nach Politischen Bezirken und Klassen der ÖNACE 1995

ÖNACE 1995	Arbeitsstätten insgesamt	davon mit ... unselbständig Beschäftigten											Beschäftigte insgesamt	darunter unselbst. Beschäftigte	
		0	1	2 - 4	5 - 9	10 - 19	20 - 49	50 - 99	100 - 199	200 - 499	500 - 999	1000 und mehr			
526 EH nicht in Verkaufsräumen	10	10	-	-	-	-	-	-	-	-	-	-	-	9	-
5262 EH an Verkaufsständen und auf Märkten	5	5	-	-	-	-	-	-	-	-	-	-	-	4	-
5263 Sonstiger EH nicht in Verkaufsräumen	5	5	-	-	-	-	-	-	-	-	-	-	-	5	-
527 Reparatur von Gebrauchsgütern	3	2	-	1	-	-	-	-	-	-	-	-	-	7	4
5271 Reparatur von Schuhen und Lederwaren	1	1	-	-	-	-	-	-	-	-	-	-	-	1	-
5272 Reparatur von elektr. Haushaltsgeräten	2	1	-	1	-	-	-	-	-	-	-	-	-	6	4
55 Beherbergungs- und Gaststättenw.	523	239	124	118	27	10	3	2	-	-	-	-	-	1548	967
551 Hotels, Gasthöfe, Pensionen, Hotels garnis	252	112	60	52	17	7	2	2	-	-	-	-	-	911	613
5511 Hotels, Gasthöfe und Pensionen	196	75	47	47	16	7	2	2	-	-	-	-	-	820	585
5512 Hotels garnis	56	37	13	5	1	-	-	-	-	-	-	-	-	91	28
552 Sonstiges Beherbergungswesen	60	45	9	5	1	-	-	-	-	-	-	-	-	83	27
5521 Jugendherbergen und Schutzhütten	1	1	-	-	-	-	-	-	-	-	-	-	-	1	-
5522 Campingplätze	4	-	2	2	-	-	-	-	-	-	-	-	-	11	8
5523 Beherbergungswesen a.n.g.	55	44	7	3	1	-	-	-	-	-	-	-	-	71	19
553 Restaurants, Gasthäuser, Cafehäuser	199	78	53	56	8	3	1	-	-	-	-	-	-	523	308
5530 Restaurants, Gasthäuser, Cafehäuser	199	78	53	56	8	3	1	-	-	-	-	-	-	523	308
554 Sonstiges Gaststättenwesen	7	1	1	4	1	-	-	-	-	-	-	-	-	25	16
5540 Sonstiges Gaststättenwesen	7	1	1	4	1	-	-	-	-	-	-	-	-	25	16
555 Kantinen und Caterer	5	3	1	1	-	-	-	-	-	-	-	-	-	6	3
5551 Kantinen	5	3	1	1	-	-	-	-	-	-	-	-	-	6	3
60 Landverkehr, Transp. i. Rohrfernleit.	71	23	11	15	13	5	3	1	-	-	-	-	-	397	335
601 Eisenbahnen	3	-	-	1	1	-	1	-	-	-	-	-	-	36	36
6010 Eisenbahnen	3	-	-	1	1	-	1	-	-	-	-	-	-	36	36
602 Sonstiger Landverkehr	68	23	11	14	12	5	2	1	-	-	-	-	-	361	299
6021 Personenbeförd. im Linienverkehr z.Land	2	-	-	-	1	1	-	-	-	-	-	-	-	19	18
6022 Betrieb v.Taxis u. Mietwagen mit Fahrer	12	5	3	3	1	-	-	-	-	-	-	-	-	29	18
6023 Sonst. Personenbeförd. im Landverkehr	4	2	1	1	-	-	-	-	-	-	-	-	-	11	5
6024 Güterbeförderung im Straßenverkehr	50	16	7	10	10	4	2	1	-	-	-	-	-	302	258
63 Hilfs-u.Nebentät.f.d.Verk., Reisebür.	8	1	3	2	1	-	1	-	-	-	-	-	-	39	38
631 Frachtschlag und Lagerei	1	1	-	-	-	-	-	-	-	-	-	-	-	-	-
6312 Lagerei	1	1	-	-	-	-	-	-	-	-	-	-	-	-	-
632 Sonst. Hilfs-u.Nebentätigk. für d. Verkehr	1	-	1	-	-	-	-	-	-	-	-	-	-	2	1
6321 Sonst. Hilfstätigk. für d. Landverkehr	1	-	1	-	-	-	-	-	-	-	-	-	-	2	1
633 Reisebüros und Reiseveranstalter	5	-	2	2	1	-	-	-	-	-	-	-	-	12	12
6330 Reisebüros und Reiseveranstalter	5	-	2	2	1	-	-	-	-	-	-	-	-	12	12
634 Spedition, sonstige Verkehrsvermittlung	1	-	-	-	-	-	1	-	-	-	-	-	-	25	25
6340 Spedition, sonstige Verkehrsvermittlung	1	-	-	-	-	-	1	-	-	-	-	-	-	25	25
64 Nachrichtenübermittlung	22	1	2	6	9	3	1	-	-	-	-	-	-	143	142
641 Postdienste und private Kurierdienste	18	1	1	5	8	2	1	-	-	-	-	-	-	121	120
6411 Postdienste	17	-	1	5	8	2	1	-	-	-	-	-	-	120	120
6412 Private Kurierdienste	1	1	-	-	-	-	-	-	-	-	-	-	-	1	-
642 Fernmeldedienste	4	-	1	1	1	1	-	-	-	-	-	-	-	22	22
6420 Fernmeldedienste	4	-	1	1	1	1	-	-	-	-	-	-	-	22	22
65 Kreditwesen	34	-	5	11	11	6	1	-	-	-	-	-	-	232	232
651 Zentralbanken und Kreditinstitute	34	-	5	11	11	6	1	-	-	-	-	-	-	232	232
6512 Kreditinstitute (o.Spezialkreditinst.)	34	-	5	11	11	6	1	-	-	-	-	-	-	232	232
66 Versicherungswesen	16	-	3	4	5	4	-	-	-	-	-	-	-	106	106
660 Versicherungswesen	16	-	3	4	5	4	-	-	-	-	-	-	-	106	106
6603 Sonstiges Versicherungswesen	16	-	3	4	5	4	-	-	-	-	-	-	-	106	106

Tabelle A4: Arbeitsstätten und Beschäftigte nach Politischen Bezirken und Klassen der ÖNACE 1995

ÖNACE 1995	Arbeitsstätten insgesamt	davon mit ... unselbständig Beschäftigten											Beschäftigte insgesamt	darunter unselbst. Beschäftigte	
		0	1	2 - 4	5 - 9	10 - 19	20 - 49	50 - 99	100 - 199	200 - 499	500 - 999	1000 und mehr			
67 M.d.Kredit-u.Vers.w.verbund.Tätigk.	30	23	3	3	1	-	-	-	-	-	-	-	-	46	16
671 Mit dem Kreditwesen verbund. Tätigkeiten	4	2	2	-	-	-	-	-	-	-	-	-	-	4	2
6712 Effektenvermittlung und -verwaltung	1	-	1	-	-	-	-	-	-	-	-	-	-	1	1
6713 Sonst.m.d.Kreditw. verbund. Tätigkeiten	3	2	1	-	-	-	-	-	-	-	-	-	-	3	1
672 Mit d. Versicherungsw. verbund. Tätigk.	26	21	1	3	1	-	-	-	-	-	-	-	-	42	14
6720 Mit d. Versicherungsw. verbund. Tätigk.	26	21	1	3	1	-	-	-	-	-	-	-	-	42	14
70 Realitätenwesen	14	6	5	2	-	-	1	-	-	-	-	-	-	57	51
701 Kauf und Verkauf von Realitäten	2	2	-	-	-	-	-	-	-	-	-	-	-	1	-
7011 Erschließung von Grundstücken	1	1	-	-	-	-	-	-	-	-	-	-	-	1	-
7012 Kauf und Verkauf von Realitäten	1	1	-	-	-	-	-	-	-	-	-	-	-	-	-
702 Vermietung von Realitäten	8	3	3	1	-	-	1	-	-	-	-	-	-	51	47
7020 Vermietung u. Verpachtung v. Realitäten	8	3	3	1	-	-	1	-	-	-	-	-	-	51	47
703 Vermittlung u. Verwaltung von Realitäten	4	1	2	1	-	-	-	-	-	-	-	-	-	5	4
7031 Vermittlung von Realitäten	1	-	1	-	-	-	-	-	-	-	-	-	-	1	1
7032 Verwaltung von Realitäten	3	1	1	1	-	-	-	-	-	-	-	-	-	4	3
71 Vermiet.bewegl.Sachen o.Bed.pers.	5	1	2	2	-	-	-	-	-	-	-	-	-	10	7
713 Vermietung v. Maschinen und Geräten	1	1	-	-	-	-	-	-	-	-	-	-	-	2	-
7132 Vermietung v. Baumaschinen u. -geräten	1	1	-	-	-	-	-	-	-	-	-	-	-	2	-
714 Vermietung v. Gebrauchsgütern a.n.g.	4	-	2	2	-	-	-	-	-	-	-	-	-	8	7
7140 Vermietung v. Gebrauchsgütern a.n.g.	4	-	2	2	-	-	-	-	-	-	-	-	-	8	7
72 Datenverarbeitung u. Datenbanken	17	10	1	4	1	-	1	-	-	-	-	-	-	56	40
722 Softwarehäuser	3	1	-	1	1	-	-	-	-	-	-	-	-	16	11
7220 Softwarehäuser	3	1	-	1	1	-	-	-	-	-	-	-	-	16	11
723 Datenverarbeitungsdienste	13	9	1	2	-	-	1	-	-	-	-	-	-	38	27
7230 Datenverarbeitungsdienste	13	9	1	2	-	-	1	-	-	-	-	-	-	38	27
725 Rep.v.Büromasch., Datenverarb.geräten	1	-	-	1	-	-	-	-	-	-	-	-	-	2	2
7250 Rep.v.Büromasch., Datenverarb.geräten	1	-	-	1	-	-	-	-	-	-	-	-	-	2	2
74 Erbring.v.unternehmensbez.Dienstl.	107	49	20	25	8	4	1	-	-	-	-	-	-	352	247
741 Rechts-, Steuer- u. Unternehmensberat.	38	17	7	11	3	-	-	-	-	-	-	-	-	99	58
7411 Rechtsberatung	10	1	1	7	1	-	-	-	-	-	-	-	-	38	26
7412 Wirtschaftsprüfung und Steuerberatung	12	6	2	2	2	-	-	-	-	-	-	-	-	37	23
7414 Unternehmens-u.Public-Relations-Berat.	14	8	4	2	-	-	-	-	-	-	-	-	-	23	9
7415 Beteiligungsgesellschaften	2	2	-	-	-	-	-	-	-	-	-	-	-	1	-
742 Architektur- und Ingenieurbüros	30	10	7	5	3	4	1	-	-	-	-	-	-	178	149
7420 Architektur- und Ingenieurbüros	30	10	7	5	3	4	1	-	-	-	-	-	-	178	149
743 Techn., physikal. u. chem. Untersuchung	5	2	1	2	-	-	-	-	-	-	-	-	-	8	6
7430 Techn., physikal. u. chem. Untersuchung	5	2	1	2	-	-	-	-	-	-	-	-	-	8	6
744 Werbewesen	6	6	-	-	-	-	-	-	-	-	-	-	-	6	-
7440 Werbewesen	6	6	-	-	-	-	-	-	-	-	-	-	-	6	-
747 Reinigungsgewerbe	7	-	2	4	1	-	-	-	-	-	-	-	-	26	18
7470 Reinigungsgewerbe	7	-	2	4	1	-	-	-	-	-	-	-	-	26	18
748 Erbring.v. s. unternehmensbez. Dienstl.	21	14	3	3	1	-	-	-	-	-	-	-	-	35	16
7481 Fotoateliers und Fotolabors	2	2	-	-	-	-	-	-	-	-	-	-	-	2	-
7483 Schreib-u. Übers.büros, Photokopieranst.	10	7	2	-	1	-	-	-	-	-	-	-	-	16	7
7484 Erbr.v.unternehmensbez.Dienstl. a.n.g.	9	5	1	3	-	-	-	-	-	-	-	-	-	17	9
75 Öffentl. Verwaltung, Sozialversich.	43	-	1	6	11	13	9	3	-	-	-	-	-	742	742
751 Öffentliche Verwaltung	24	-	1	3	5	8	5	2	-	-	-	-	-	465	465
7511 Allgemeine öffentliche Verwaltung	17	-	-	1	5	6	3	2	-	-	-	-	-	371	371
7512 Öff.Verwaltung: Gesundh., Bildung, Kultur	3	-	1	1	-	-	1	-	-	-	-	-	-	48	48
7513 Wirtschaftsförderung u. -ordnung	4	-	-	1	-	2	1	-	-	-	-	-	-	46	46

Tabelle A4: Arbeitsstätten und Beschäftigte nach Politischen Bezirken und Klassen der ÖNACE 1995

ÖNACE 1995	Arbeitsstätten insgesamt	davon mit ... unselbständig Beschäftigten											Beschäftigte insgesamt	darunter unselbst. Beschäftigte
		0	1	2 - 4	5 - 9	10 - 19	20 - 49	50 - 99	100 - 199	200 - 499	500 - 999	1000 und mehr		
752 Auswärt. Angelegenh., Landesverteid.	18	-	-	3	6	5	3	1	-	-	-	-	251	251
7522 Landesverteidigung	1	-	-	-	-	-	-	1	-	-	-	-	61	61
7523 Justiz	3	-	-	1	1	1	-	-	-	-	-	-	27	27
7524 Öffentliche Sicherheit und Ordnung	14	-	-	2	5	4	3	-	-	-	-	-	163	163
753 Sozialversicherung	1	-	-	-	-	-	1	-	-	-	-	-	26	26
7530 Sozialversicherung	1	-	-	-	-	-	1	-	-	-	-	-	26	26
80 Unterrichtswesen	85	2	3	21	26	17	15	1	-	-	-	-	963	958
801 Kindergärten, Volksschulen	60	-	2	17	25	12	4	-	-	-	-	-	453	453
8010 Kindergärten, Volksschulen	60	-	2	17	25	12	4	-	-	-	-	-	453	453
802 Weiterführende Schulen	17	-	-	2	-	3	11	1	-	-	-	-	459	459
8021 Allgemeinbildende weiterführende Schulen	11	-	-	1	-	1	8	1	-	-	-	-	341	341
8022 Berufsbildende weiterführende Schulen	6	-	-	1	-	2	3	-	-	-	-	-	118	118
804 Erwachsenenbildung u. sonst. Unterricht	8	2	1	2	1	2	-	-	-	-	-	-	51	46
8041 Fahrschulen	2	-	-	1	1	-	-	-	-	-	-	-	11	8
8042 Erwachsenenbildung u. Unterricht a.n.g.	6	2	1	1	-	2	-	-	-	-	-	-	40	38
85 Gesundheits-, Veterinär- u. Sozialw.	94	22	15	39	9	5	4	-	-	-	-	-	472	399
851 Gesundheitswesen	76	17	10	37	6	5	1	-	-	-	-	-	307	246
8511 Krankenhäuser	1	-	-	-	-	1	-	-	-	-	-	-	15	15
8512 Arztpraxen (ohne Zahnarztpraxen)	50	13	6	26	4	1	-	-	-	-	-	-	162	117
8513 Zahnarztpraxen	14	-	1	10	2	1	-	-	-	-	-	-	65	54
8514 Gesundheitswesen a.n.g.	11	4	3	1	-	2	1	-	-	-	-	-	65	60
852 Veterinärwesen	10	5	4	1	-	-	-	-	-	-	-	-	18	6
8520 Veterinärwesen	10	5	4	1	-	-	-	-	-	-	-	-	18	6
853 Sozialwesen	8	-	1	1	3	-	3	-	-	-	-	-	147	147
8531 Heime (o.Fremden-,Erholungs-u.Ferienh.)	5	-	1	-	2	-	2	-	-	-	-	-	92	92
8532 Sozialwesen a.n.g.	3	-	-	1	1	-	1	-	-	-	-	-	55	55
90 Abwasser- u.Abfallbes.u.s.Entsorg.	8	1	1	1	3	1	-	1	-	-	-	-	89	85
900 Abwasser- u.Abfallbes.u.s.Entsorg.	8	1	1	1	3	1	-	1	-	-	-	-	89	85
9000 Abwasser- u.Abfallbes.u.s.Entsorg.	8	1	1	1	3	1	-	1	-	-	-	-	89	85
91 Interessenvertretungen, Vereine	21	-	8	8	5	-	-	-	-	-	-	-	64	64
911 Wirtschaftsverbände, Berufsorganisat.	2	-	-	-	2	-	-	-	-	-	-	-	14	14
9111 Wirtschafts- und Arbeitgeberverbände	2	-	-	-	2	-	-	-	-	-	-	-	14	14
912 Arbeitnehmervereinigungen	2	-	-	2	-	-	-	-	-	-	-	-	6	6
9120 Arbeitnehmervereinigungen	2	-	-	2	-	-	-	-	-	-	-	-	6	6
913 Kirchl. Vereinigungen, polit. Parteien	17	-	8	6	3	-	-	-	-	-	-	-	44	44
9131 Kirchl.u.sonst.religiöse Vereinigungen	12	-	5	5	2	-	-	-	-	-	-	-	31	31
9132 Politische Parteien	1	-	-	1	-	-	-	-	-	-	-	-	2	2
9133 Sonst.Interessenvertr.u.Vereine a.n.g.	4	-	3	-	1	-	-	-	-	-	-	-	11	11
92 Kultur, Sport und Unterhaltung	36	16	8	8	4	-	-	-	-	-	-	-	91	64
921 Filmherstellung, -verleih, Kinos	2	1	-	1	-	-	-	-	-	-	-	-	6	4
9211 Film- und Videoherstellung	2	1	-	1	-	-	-	-	-	-	-	-	6	4
923 Erbr.v.s. kultur. u. unterh. Leistungen	11	8	1	2	-	-	-	-	-	-	-	-	21	9
9231 Künstler. u. schriftst. Tätigkeiten	3	3	-	-	-	-	-	-	-	-	-	-	3	-
9232 Betrieb u.techn.Hilfsdienste f.kult.L.	4	4	-	-	-	-	-	-	-	-	-	-	4	-
9233 Schaustellergewerbe u. Vergnügungsp.	2	-	-	2	-	-	-	-	-	-	-	-	10	8
9234 Erbring.v.kult.u.unterhalt.Leist.a.n.g	2	1	1	-	-	-	-	-	-	-	-	-	4	1
925 Bibliotheken, Museen, zoolog. Gärten	2	-	1	-	1	-	-	-	-	-	-	-	9	7
9253 Botanische und zoologische Gärten	2	-	1	-	1	-	-	-	-	-	-	-	9	7
926 Sport	17	5	5	4	3	-	-	-	-	-	-	-	50	40
9261 Betrieb von Sportanlagen	16	5	5	3	3	-	-	-	-	-	-	-	46	36
9262 Erbringung v.sonst.Dienstl. des Sports	1	-	-	1	-	-	-	-	-	-	-	-	4	4
927 Erbr.s.Dienstl.f.Unterhalt., Erholung	4	2	1	1	-	-	-	-	-	-	-	-	5	4
9271 Spiel-, Wett- und Lotteriewesen	1	-	1	-	-	-	-	-	-	-	-	-	1	1
9272 Erbring.v.sonst.Dienstl.f.Unterh.a.n.g	3	2	-	1	-	-	-	-	-	-	-	-	4	3

Tabelle A4: Arbeitsstätten und Beschäftigte nach Politischen Bezirken und Klassen der ÖNACE 1995

ÖNACE 1995	Arbeitsstätten insgesamt	davon mit ... unselbständig Beschäftigten											Beschäftigte insgesamt	darunter unselbst. Beschäftigte	
		0	1	2 - 4	5 - 9	10 - 19	20 - 49	50 - 99	100 - 199	200 - 499	500 - 999	1000 und mehr			
93 Erbring. v. sonst. Dienstleistungen	48	12	7	21	7	1	-	-	-	-	-	-	-	156	113
930 Erbring. v. sonst. Dienstleistungen	48	12	7	21	7	1	-	-	-	-	-	-	-	156	113
9301 Wäscherei und chemische Reinigung	5	-	2	2	-	1	-	-	-	-	-	-	-	21	18
9302 Friseure, Kosmetiker, Fußpfleger	35	8	3	18	6	-	-	-	-	-	-	-	-	120	85
9303 Bestattungswesen	4	1	2	-	1	-	-	-	-	-	-	-	-	9	7
9304 Bäder, Saunas, Solarien u.ä.	4	3	-	1	-	-	-	-	-	-	-	-	-	6	3
209 Wolfsberg															
zusammen	2184	590	329	599	313	178	116	35	12	9	3	-	20013	18249	
14 Gew.v.Steinen u.Erden;sonst.Bergb.	7	2	1	2	1	-	1	-	-	-	-	-	47	43	
141 Gewinnung von Natursteinen	1	-	-	1	-	-	-	-	-	-	-	-	6	4	
1411 Gewinnung v. Naturwerksteinen	1	-	-	1	-	-	-	-	-	-	-	-	6	4	
142 Gewinnung von Kies, Sand, Ton u. Kaolin	4	2	1	1	-	-	-	-	-	-	-	-	5	3	
1421 Gewinnung von Kies und Sand	4	2	1	1	-	-	-	-	-	-	-	-	5	3	
143 Bergbau auf chem. u.Düngemittelminerale	2	-	-	-	1	-	1	-	-	-	-	-	36	36	
1430 Bergbau auf chem. u.Düngemittelminerale	2	-	-	-	1	-	1	-	-	-	-	-	36	36	
15 H.v.Nahr.- u.Genussm.; Getränken	45	6	10	12	7	6	2	1	-	1	-	-	535	492	
151 Schlachthäuser und Fleischverarbeitung	17	4	4	3	2	2	1	-	-	1	-	-	303	286	
1511 Schlachthäuser (o.Geflügelschlächt.)	4	-	1	2	-	1	-	-	-	-	-	-	19	17	
1512 Geflügelschlächtereien	1	-	-	-	-	-	-	-	-	1	-	-	211	210	
1513 Fleischverarbeitung	12	4	3	1	2	1	1	-	-	-	-	-	73	59	
153 Obst- und Gemüseverarbeitung	2	1	1	-	-	-	-	-	-	-	-	-	3	1	
1532 H.v.Frucht- und Gemüsesäften	2	1	1	-	-	-	-	-	-	-	-	-	3	1	
156 Mahl- u.Schälmaschinen, H.v.Stärke u.-erz.	1	-	-	1	-	-	-	-	-	-	-	-	3	2	
1561 Mahl- und Schälmaschinen	1	-	-	1	-	-	-	-	-	-	-	-	3	2	
158 H.v.sonstigen Nahrungs- u.Genussmitteln	21	1	4	8	4	2	1	1	-	-	-	-	185	167	
1581 H.v.Backwaren (ohne Dauerbackwaren)	20	1	3	8	4	2	1	1	-	-	-	-	182	166	
1585 H.v.Teigwaren	1	-	1	-	-	-	-	-	-	-	-	-	3	1	
159 Getränkeherstellung	4	-	1	-	1	2	-	-	-	-	-	-	41	36	
1596 H.v.Bier	1	-	-	-	-	1	-	-	-	-	-	-	18	17	
1598 Gew.u. Abfüllung natürl. Mineralwässer	3	-	1	-	1	1	-	-	-	-	-	-	23	19	
17 H.v.Textilien u.Textilwaren (o. Bekl.)	4	3	1	-	-	-	-	-	-	-	-	-	6	1	
173 Textilveredlung	2	1	1	-	-	-	-	-	-	-	-	-	4	1	
1730 Textilveredlung	2	1	1	-	-	-	-	-	-	-	-	-	4	1	
174 H.v.konfekt. Textilwaren (o.Bekleidung)	1	1	-	-	-	-	-	-	-	-	-	-	1	-	
1740 H.v.konfekt. Textilwaren (o.Bekleidung)	1	1	-	-	-	-	-	-	-	-	-	-	1	-	
175 H.v.sonst. Textilwaren (o.Maschenw.)	1	1	-	-	-	-	-	-	-	-	-	-	1	-	
1751 H.v.Teppichen	1	1	-	-	-	-	-	-	-	-	-	-	1	-	
18 H.v.Bekleidung	5	1	2	1	-	-	-	1	-	-	-	-	62	58	
182 H.v.Bekleidung (ohne Lederbekleidung)	4	1	1	1	-	-	-	1	-	-	-	-	60	57	
1821 H.v.Arbeits- und Berufsbekleidung	1	-	1	-	-	-	-	-	-	-	-	-	2	1	
1822 H.v.sonstiger Oberbekleidung	3	1	-	1	-	-	-	1	-	-	-	-	58	56	
183 Zuricht.u.Färben v.Fellen,H.v.Pelzwaren	1	-	1	-	-	-	-	-	-	-	-	-	2	1	
1830 Zurichtung von Fellen, H.v.Pelzwaren	1	-	1	-	-	-	-	-	-	-	-	-	2	1	
19 Ledererzeugung und -verarbeitung	2	-	-	1	-	-	-	-	-	1	-	-	418	417	
193 H.v.Schuhen	2	-	-	1	-	-	-	-	-	1	-	-	418	417	
1930 H.v.Schuhen	2	-	-	1	-	-	-	-	-	1	-	-	418	417	
20 Be- u. Verarb. v. Holz (o.H.v.Möbeln)	35	12	3	8	3	4	2	2	1	-	-	-	473	443	
201 Säge-, Hobel- und Holzimprägnierwerke	20	7	-	4	2	3	1	2	1	-	-	-	402	389	
2010 Säge-, Hobel- und Holzimprägnierwerke	20	7	-	4	2	3	1	2	1	-	-	-	402	389	
203 H.v.Konstruktionsteilen aus Holz	9	2	3	2	1	1	-	-	-	-	-	-	37	24	
2030 H.v.Konstruktionsteilen aus Holz	9	2	3	2	1	1	-	-	-	-	-	-	37	24	

Tabelle A4: Arbeitsstätten und Beschäftigte nach Politischen Bezirken und Klassen der ÖNACE 1995

ÖNACE 1995	Arbeitsstätten insgesamt	davon mit ... unselbständig Beschäftigten											Beschäftigte insgesamt	darunter unselbst. Beschäftigte
		0	1	2 - 4	5 - 9	10 - 19	20 - 49	50 - 99	100 - 199	200 - 499	500 - 999	1000 und mehr		
204 H.v.Verpackungsmitteln aus Holz	1	-	-	-	-	-	1	-	-	-	-	-	25	25
2040 H.v.Verpackungsmitteln aus Holz	1	-	-	-	-	-	1	-	-	-	-	-	25	25
205 H.v.Holzw. a.n.g., H.v.Flecht- u.Korbw.	5	3	-	2	-	-	-	-	-	-	-	-	9	5
2051 H.v.Holzwaren a.n.g.,Veredl.v.Holzw.	5	3	-	2	-	-	-	-	-	-	-	-	9	5
21 H.u.Verarbeitung v. Papier u. Pappe	2	-	-	-	-	-	1	-	-	-	1	-	562	562
211 H.v.Zellstoff, Papier, Karton und Pappe	1	-	-	-	-	-	-	-	-	-	1	-	539	539
2112 H.v.Papier, Karton und Pappe	1	-	-	-	-	-	-	-	-	-	1	-	539	539
212 Papier-, Karton- und Pappeverarbeitung	1	-	-	-	-	-	1	-	-	-	-	-	23	23
2125 H.v.sonst.W. aus Papier, Karton, Pappe	1	-	-	-	-	-	1	-	-	-	-	-	23	23
22 Verlagsw., Druckerei,Vervielfältig.	10	1	2	3	2	-	1	1	-	-	-	-	168	159
221 Verlagswesen	2	-	1	1	-	-	-	-	-	-	-	-	3	3
2212 Zeitungsverlag	2	-	1	1	-	-	-	-	-	-	-	-	3	3
222 Druckerei	8	1	1	2	2	-	1	1	-	-	-	-	165	156
2222 Druckerei (ohne Zeitungsdruckerei)	7	-	1	2	2	-	1	1	-	-	-	-	163	156
2224 Satzherstellung und Reproduktion	1	1	-	-	-	-	-	-	-	-	-	-	2	-
24 H.v.Chemikalien u. chem. Erzeugn.	5	-	-	-	1	3	-	-	-	1	-	-	257	254
243 H.v.Anstrichm., Druckfarben und Kitten	1	-	-	-	1	-	-	-	-	-	-	-	8	7
2430 H.v.Anstrichm., Druckfarben und Kitten	1	-	-	-	1	-	-	-	-	-	-	-	8	7
244 H.v.pharmazeutischen Erzeugnissen	1	-	-	-	-	-	-	-	-	1	-	-	212	212
2442 H.v.pharmazeutischen Spezialitäten	1	-	-	-	-	-	-	-	-	1	-	-	212	212
246 H.v.sonstigen chemischen Erzeugnissen	3	-	-	-	-	3	-	-	-	-	-	-	37	35
2462 H.v.Klebstoffen und Gelatine	2	-	-	-	-	2	-	-	-	-	-	-	23	21
2466 H.v.sonstigen chem.Erzeugnissen a.n.g.	1	-	-	-	-	1	-	-	-	-	-	-	14	14
25 H.v.Gummi- und Kunststoffwaren	5	1	-	-	2	1	-	1	-	-	-	-	103	101
252 H.v.Kunststoffwaren	5	1	-	-	2	1	-	1	-	-	-	-	103	101
2521 H.v.Platten, Folien etc. a. Kunststoff	1	1	-	-	-	-	-	-	-	-	-	-	1	-
2522 H.v.Verpackungsmitteln aus Kunststoff	2	-	-	-	1	-	-	1	-	-	-	-	75	75
2523 H.v.Baubedarfsartikeln aus Kunststoff	1	-	-	-	1	-	-	-	-	-	-	-	8	7
2524 H.v.sonstigen Kunststoffwaren	1	-	-	-	-	1	-	-	-	-	-	-	19	19
26 H.u.Bea.v.Glas,H.v.W.a.Stein.u.Erden	13	1	-	3	3	1	3	1	-	1	-	-	485	475
261 H.u.Bearbeitung von Glas	1	1	-	-	-	-	-	-	-	-	-	-	1	-
2613 H.v.Hohlglas	1	1	-	-	-	-	-	-	-	-	-	-	1	-
264 Ziegelei, H.v.sonstiger Baukeramik	1	-	-	-	-	-	1	-	-	-	-	-	26	24
2640 Ziegelei, H.v.sonstiger Baukeramik	1	-	-	-	-	-	1	-	-	-	-	-	26	24
266 H.v.Erzeugn.a.Beton, Zement u.Gips	6	-	-	2	1	-	2	1	-	-	-	-	165	161
2661 H.v.Betonerzeugnissen für den Bau	2	-	-	-	1	-	1	-	-	-	-	-	30	26
2663 H.v.Transportbeton	1	-	-	1	-	-	-	-	-	-	-	-	3	3
2664 H.v.Mörtel	2	-	-	1	-	-	-	1	-	-	-	-	91	91
2665 H.v.Faserzementwaren	1	-	-	-	-	-	1	-	-	-	-	-	41	41
267 Be- und Verarb. v. Natursteinen a.n.g.	3	-	-	-	2	1	-	-	-	-	-	-	27	24
2670 Be- und Verarb. v. Natursteinen a.n.g.	3	-	-	-	2	1	-	-	-	-	-	-	27	24
268 H.v.sonstigen Mineralerzeugnissen	2	-	-	1	-	-	-	-	-	1	-	-	266	266
2681 H.v.Mühlsteinen und Schleifwerkzeugen	1	-	-	-	-	-	-	-	-	1	-	-	264	264
2682 H.v.Mineralerzeugnissen a.n.g.	1	-	-	1	-	-	-	-	-	-	-	-	2	2
28 H.v.Metallerzeugnissen	43	6	8	5	5	4	10	3	2	-	-	-	1030	988
281 Stahl- und Leichtmetallbau	20	-	3	1	4	4	6	2	-	-	-	-	461	438
2811 H.v.Stahl-u.Leichtmetallkonstruktionen	15	-	1	1	1	4	6	2	-	-	-	-	430	414
2812 H.v.Ausbauelem.a.Stahl u.Leichtmetall	5	-	2	-	3	-	-	-	-	-	-	-	31	24
282 Kessel- u. Behälterbau (o.Dampfkesseln)	2	-	-	-	-	-	1	-	1	-	-	-	185	185
2821 H.v.Tanks und Sammelbehältern	2	-	-	-	-	-	1	-	1	-	-	-	185	185
284 H.v.Schmiede-,Press-,Zieh-u.Stanzteilen	1	-	-	1	-	-	-	-	-	-	-	-	4	3
2840 H.v.Schmiedeteilen u. Pulvermetallurgie	1	-	-	1	-	-	-	-	-	-	-	-	4	3

Tabelle A4: Arbeitsstätten und Beschäftigte nach Politischen Bezirken und Klassen der ÖNACE 1995

ÖNACE 1995	Arbeitsstätten insgesamt	davon mit ... unselbständig Beschäftigten											Beschäftigte insgesamt	darunter unselbst. Beschäftigte
		0	1	2 - 4	5 - 9	10 - 19	20 - 49	50 - 99	100 - 199	200 - 499	500 - 999	1000 und mehr		
285 Oberflächenveredlung, Wärmebehandl.	5	1	3	-	-	-	1	-	-	-	-	-	56	51
2851 Oberflächenveredlung, Wärmebehandl.	3	1	1	-	-	-	1	-	-	-	-	-	52	49
2852 Mechanik a.n.g.	2	-	2	-	-	-	-	-	-	-	-	-	4	2
286 H.v.Schneidwaren,Werkz.,Schlössern	10	4	1	2	-	-	2	-	1	-	-	-	234	226
2862 H.v.Werkzeugen	3	-	-	-	-	-	2	-	1	-	-	-	220	217
2863 H.v.Schlössern und Beschlägen	7	4	1	2	-	-	-	-	-	-	-	-	14	9
287 H.v.sonst.Eisen-, Blech- u. Metallwaren	5	1	1	1	1	-	-	1	-	-	-	-	90	85
2872 H.v.Verpackungen aus Eisen	1	-	-	-	-	-	-	1	-	-	-	-	77	77
2875 H.v.Eisen-, Blech- u.Metallwaren a.n.g	4	1	1	1	1	-	-	-	-	-	-	-	13	8
29 Maschinenbau	22	3	4	4	3	2	1	1	3	1	-	-	974	956
291 H.v.Masch.f.d.Erz.u.Nutz.v.mech.Energie	2	-	-	1	-	-	-	-	1	-	-	-	163	162
2912 H.v.Pumpen und Kompressoren	1	-	-	1	-	-	-	-	-	-	-	-	3	2
2914 H.v.Lagern, Getrieben, Zahnrädern	1	-	-	-	-	-	-	-	1	-	-	-	160	160
292 H.v.sonst.Maschinen unspezif.Verw.	6	1	2	1	1	-	-	-	1	-	-	-	144	140
2921 H.v.Öfen und Brennern	2	-	1	-	-	-	-	-	1	-	-	-	128	128
2923 H.v.kälte- u.lufttechnisch. Erzeugn.	2	-	1	-	1	-	-	-	-	-	-	-	12	10
2924 H.v.Maschinen unspezif. Verwendung	2	1	-	1	-	-	-	-	-	-	-	-	4	2
293 H.v.land- u.forstwirtschaftl. Maschinen	8	1	1	1	2	1	1	1	-	-	-	-	127	118
2931 H.v.Ackerschleppern	1	-	-	-	-	-	1	-	-	-	-	-	33	31
2932 H.v.sonst.land- und forstw. Maschinen	7	1	1	1	2	1	-	1	-	-	-	-	94	87
294 H.v.Werkzeugmaschinen	1	-	-	1	-	-	-	-	-	-	-	-	4	2
2940 H.v.Werkzeugmaschinen	1	-	-	1	-	-	-	-	-	-	-	-	4	2
295 H.v.Masch.f.sonst.Wirtschaftszweige	4	-	1	-	-	1	-	-	1	1	-	-	535	534
2954 H.v.Masch.f.d.Textil- u.Bekleid.herst.	1	-	-	-	-	-	-	-	1	-	-	-	182	182
2955 H.v.Papiermaschinen	1	-	-	-	-	1	-	-	-	-	-	-	16	15
2956 H.v.Masch. f. sonst. Wirtschaftszweige	2	-	1	-	-	-	-	-	-	1	-	-	337	337
296 H.v.Waffen und Munition	1	1	-	-	-	-	-	-	-	-	-	-	1	-
2960 H.v.Waffen und Munition	1	1	-	-	-	-	-	-	-	-	-	-	1	-
31 H.v.Ger.d.Elektrizitätserz., -verteil.	1	-	1	-	-	-	-	-	-	-	-	-	2	1
316 H.v.elektrischen Ausrüstungen a.n.g.	1	-	1	-	-	-	-	-	-	-	-	-	2	1
3162 H.v.sonst. elektr. Ausrüstungen a.n.g.	1	-	1	-	-	-	-	-	-	-	-	-	2	1
32 Rundfunk-,Fernseh- u.Nachr.technik	2	-	-	-	-	1	1	-	-	-	-	-	45	43
322 H.v.nachrichtentechn. Geräten u. Einr.	2	-	-	-	-	1	1	-	-	-	-	-	45	43
3220 H.v.nachrichtentechn. Geräten u. Einr.	2	-	-	-	-	1	1	-	-	-	-	-	45	43
33 Medizin-,Mess-u.Regel.tech., Optik	9	-	1	5	3	-	-	-	-	-	-	-	45	39
331 H.v.med.Geräten u. orthop.Vorrichtungen	9	-	1	5	3	-	-	-	-	-	-	-	45	39
3310 H.v.med.Geräten u. orthop.Vorrichtungen	9	-	1	5	3	-	-	-	-	-	-	-	45	39
34 H.v.Kraftwagen und Kraftw.teilen	2	1	-	-	1	-	-	-	-	-	-	-	7	6
342 H.v.Karosserien,Aufbauten u.Anhängern	2	1	-	-	1	-	-	-	-	-	-	-	7	6
3420 H.v.Karosserien,Aufbauten u.Anhängern	2	1	-	-	1	-	-	-	-	-	-	-	7	6
36 H.v.sonstigen Erzeugnissen	43	9	4	8	17	1	3	-	-	1	-	-	521	479
361 H.v.Möbeln	37	6	4	7	17	1	2	-	-	-	-	-	229	192
3611 H.v.Sitzmöbeln	1	1	-	-	-	-	-	-	-	-	-	-	1	-
3612 H.v.Büro- und Ladenmöbeln	2	-	-	-	-	-	2	-	-	-	-	-	50	50
3613 H.v.Küchenmöbeln aus Holz	2	-	-	-	2	-	-	-	-	-	-	-	18	14
3614 H.v.sonstigen Möbeln	32	5	4	7	15	1	-	-	-	-	-	-	160	128
362 H.v.Schmuck und ähnl. Erzeugnissen	3	3	-	-	-	-	-	-	-	-	-	-	3	-
3622 H.v.Schmuck,Gold-u.Silberschmiedew.	3	3	-	-	-	-	-	-	-	-	-	-	3	-
363 H.v.Musikinstrumenten	2	-	-	1	-	-	1	-	-	-	-	-	39	37
3630 H.v.Musikinstrumenten	2	-	-	1	-	-	1	-	-	-	-	-	39	37
364 H.v.Sportgeräten	1	-	-	-	-	-	-	-	-	1	-	-	250	250
3640 H.v.Sportgeräten	1	-	-	-	-	-	-	-	-	1	-	-	250	250

Tabelle A4: Arbeitsstätten und Beschäftigte nach Politischen Bezirken und Klassen der ÖNACE 1995

ÖNACE 1995	Arbeitsstätten insgesamt	davon mit ... unselbständig Beschäftigten											Beschäftigte insgesamt	darunter unselbst. Beschäftigte
		0	1	2 - 4	5 - 9	10 - 19	20 - 49	50 - 99	100 - 199	200 - 499	500 - 999	1000 und mehr		
40 Energieversorgung	9	1	2	2	1	-	1	2	-	-	-	-	218	216
401 Elektrizitätsversorgung	7	1	1	1	1	-	1	2	-	-	-	-	215	213
4010 Elektrizitätsversorgung	7	1	1	1	1	-	1	2	-	-	-	-	215	213
403 Fernwärmeversorgung	2	-	1	1	-	-	-	-	-	-	-	-	3	3
4030 Fernwärmeversorgung	2	-	1	1	-	-	-	-	-	-	-	-	3	3
41 Wasserversorgung	2	-	-	-	-	-	-	2	-	-	-	-	78	78
410 Wasserversorgung	2	-	-	-	-	-	-	2	-	-	-	-	78	78
4100 Wasserversorgung	2	-	-	-	-	-	-	2	-	-	-	-	78	78
45 Bauwesen	198	34	19	42	37	34	25	2	2	2	1	-	3278	3092
451 Vorbereitende Baustellenarbeiten	24	9	6	6	2	-	1	-	-	-	-	-	74	56
4511 Abbruch-, Spreng- u. Erdbewegungsarb.	24	9	6	6	2	-	1	-	-	-	-	-	74	56
452 Hoch- und Tiefbau	58	5	3	8	10	17	10	2	-	2	1	-	1921	1873
4521 Hochbau, Brücken- und Tunnelbau u.ä.	19	1	-	1	3	7	4	1	-	1	1	-	1184	1167
4522 Zimmerei, Dachdeckerei, Bauspenglerei	27	3	1	5	6	8	3	1	-	-	-	-	307	284
4523 Straßenbau und Eisenbahnoberbau	9	-	1	2	-	2	3	-	-	1	-	-	419	414
4525 Spezialbau und sonstiger Tiefbau	3	1	1	-	1	-	-	-	-	-	-	-	11	8
453 Bauinstallation	53	7	4	12	12	11	5	-	2	-	-	-	727	670
4531 Elektroinstallation	25	4	2	4	7	4	2	-	2	-	-	-	446	422
4532 Wärme-, Kälte-, Schall- u.Branddämmung	7	2	1	-	1	2	1	-	-	-	-	-	75	64
4533 Gas-, Wasser-, Heizungsinstallation	20	1	1	8	4	5	1	-	-	-	-	-	176	155
4534 Sonstige Bauinstallation	1	-	-	-	-	-	1	-	-	-	-	-	30	29
454 Ausbau- und Bauhilfsgewerbe	63	13	6	16	13	6	9	-	-	-	-	-	556	493
4541 Stukkaturgewerbe, Gipserei	5	-	1	2	-	-	2	-	-	-	-	-	84	80
4542 Bautischlerei und Bauschlosserei	11	4	-	-	3	2	2	-	-	-	-	-	114	103
4543 Fußboden-, Fliesen- und Plattenlegerei	17	4	3	4	4	1	1	-	-	-	-	-	120	100
4544 Malerei und Anstreicherei, Glaserei	25	2	2	9	6	3	3	-	-	-	-	-	193	170
4545 Sonstiges Ausbau- und Bauhilfsgewerbe	5	3	-	1	-	-	1	-	-	-	-	-	45	40
50 Kfz-Handel, Rep. v.Kfz, Tankstellen	90	19	11	25	20	11	4	-	-	-	-	-	549	460
501 Handel mit Kraftwagen	25	6	3	5	6	3	2	-	-	-	-	-	168	146
5010 Handel mit Kraftwagen	25	6	3	5	6	3	2	-	-	-	-	-	168	146
502 Instandh. u. Reparatur von Kraftwagen	34	8	4	7	8	6	1	-	-	-	-	-	215	176
5020 Instandh. u. Reparatur von Kraftwagen	34	8	4	7	8	6	1	-	-	-	-	-	215	176
503 Handel mit Kraftwagenteilen und Zubehör	10	1	3	2	4	-	-	-	-	-	-	-	40	33
5030 Handel mit Kraftwagenteilen und Zubehör	10	1	3	2	4	-	-	-	-	-	-	-	40	33
504 Handel und Reparatur von Krafträdern	4	1	-	1	-	2	-	-	-	-	-	-	38	34
5040 Handel und Reparatur von Krafträdern	4	1	-	1	-	2	-	-	-	-	-	-	38	34
505 Tankstellen	17	3	1	10	2	-	1	-	-	-	-	-	88	71
5050 Tankstellen	17	3	1	10	2	-	1	-	-	-	-	-	88	71
51 Handelsvermittlung u.GH (o.H.m.Kfz)	96	42	14	22	10	3	3	2	-	-	-	-	434	355
511 Handelsvermittlung	39	28	7	2	2	-	-	-	-	-	-	-	64	24
5112 HV v.Brennstoffen, Erzen, Metallen	1	-	1	-	-	-	-	-	-	-	-	-	1	1
5113 HV v.Holz, Baustoffen u. Anstrichmitteln	6	3	1	1	1	-	-	-	-	-	-	-	15	8
5114 HV v.Maschinen, technischem Bedarf	4	1	1	1	1	-	-	-	-	-	-	-	15	11
5115 HV v.Möbeln, Haushaltsgeg. u. Metallw.	5	3	2	-	-	-	-	-	-	-	-	-	7	2
5118 HV v.Waren a.n.g.	10	9	1	-	-	-	-	-	-	-	-	-	11	1
5119 HV ohne ausgeprägten Schwerpunkt	13	12	1	-	-	-	-	-	-	-	-	-	15	1
512 GH m.landw.Grundstoffen u. leb. Tieren	12	1	-	5	4	1	-	1	-	-	-	-	113	110
5121 GH m.Getreide, Saaten u. Futtermitteln	11	1	-	4	4	1	-	1	-	-	-	-	110	108
5123 GH m.lebenden Tieren	1	-	-	1	-	-	-	-	-	-	-	-	3	2
513 GH m.Nahrungsm.u. Getränken, Tabakw.	7	-	1	4	-	-	1	1	-	-	-	-	86	82
5131 GH m.Obst, Gemüse und Kartoffeln	1	-	-	1	-	-	-	-	-	-	-	-	2	2
5132 GH m.Fleisch, -waren, Geflügel u. Wild	1	-	-	1	-	-	-	-	-	-	-	-	4	3
5134 GH m.Getränken	2	-	1	1	-	-	-	-	-	-	-	-	6	3
5139 GH m.Nahrungsm. o. a. Schwerpunkt	3	-	-	1	-	-	1	1	-	-	-	-	74	74

Tabelle A4: Arbeitsstätten und Beschäftigte nach Politischen Bezirken und Klassen der ÖNACE 1995

ÖNACE 1995	Arbeitsstätten insgesamt	davon mit ... unselbständig Beschäftigten											Beschäftigte insgesamt	darunter unselbst. Beschäftigte
		0	1	2 - 4	5 - 9	10 - 19	20 - 49	50 - 99	100 - 199	200 - 499	500 - 999	1000 und mehr		
514 GH m.Gebrauchs- und Verbrauchsgütern	12	5	1	3	2	1	-	-	-	-	-	-	43	32
5142 GH m.Bekleidung und Schuhen	3	1	1	-	-	1	-	-	-	-	-	-	12	11
5143 GH m.elekt.Haushalts- u.phonotechn.G.	1	-	-	-	1	-	-	-	-	-	-	-	7	6
5144 GH m.Haushaltsw.aus Metall, keram.Erz.	1	1	-	-	-	-	-	-	-	-	-	-	1	-
5146 GH m.pharm.Erzeugn.u.med. Hilfsmitteln	1	1	-	-	-	-	-	-	-	-	-	-	1	-
5147 GH m.sonst.Gebrauchs- u. Verbrauchsg.	6	2	-	3	1	-	-	-	-	-	-	-	22	15
515 GH m.Rohstoffen, Halbwaren, Altmaterial	17	5	2	5	2	1	2	-	-	-	-	-	107	94
5151 GH m.f. Brennstoffen u. Mineralölerz.	1	-	1	-	-	-	-	-	-	-	-	-	1	1
5152 GH m.Erzen, Eisen, Stahl, NE-Metallen	1	1	-	-	-	-	-	-	-	-	-	-	1	-
5153 GH m.Holz, Baustoffen, Anstrichmitteln	12	3	1	4	2	-	2	-	-	-	-	-	87	79
5154 GH m.Bauelem.a.Metall sow.Install.bed.	1	1	-	-	-	-	-	-	-	-	-	-	1	-
5155 GH m.chemischen Erzeugnissen	1	-	-	-	-	1	-	-	-	-	-	-	12	11
5157 GH m.Altmaterial und Reststoffen	1	-	-	1	-	-	-	-	-	-	-	-	5	3
516 GH m.Maschinen,Ausrüstungen u.Zubeh.	7	1	3	3	-	-	-	-	-	-	-	-	18	13
5161 GH m.Werkzeugmaschinen	2	1	1	-	-	-	-	-	-	-	-	-	2	1
5165 GH m.s.Masch., Ausrüstungen u. Zubeh.	1	-	-	1	-	-	-	-	-	-	-	-	5	4
5166 GH m.landwirtsch. Maschinen u.Geräten	4	-	2	2	-	-	-	-	-	-	-	-	11	8
517 Sonstiger Großhandel	2	2	-	-	-	-	-	-	-	-	-	-	3	-
5170 Sonstiger Großhandel	2	2	-	-	-	-	-	-	-	-	-	-	3	-
52 EH (o.Kfz,o.Tankst.), Rep.v.Gebr.g.	377	87	70	132	52	26	7	3	-	-	-	-	1787	1524
521 EH m.W.versch. Art (in Verkaufsräumen)	62	9	2	17	15	15	3	1	-	-	-	-	564	528
5211 EH m.W.versch.Art:Schwerp.Nahrungsm.	57	8	1	15	15	15	2	1	-	-	-	-	509	475
5212 Sonstiger EH m.Waren verschiedener Art	5	1	1	2	-	-	1	-	-	-	-	-	55	53
522 Fach-EH m.Nahrungs-u.Genussm.,Getr.	47	11	11	20	5	-	-	-	-	-	-	-	126	91
5221 EH m.Obst, Gemüse und Kartoffeln	3	3	-	-	-	-	-	-	-	-	-	-	7	-
5222 EH m.Fleisch u.Fleischw., Geflügel, Wild	9	-	4	4	1	-	-	-	-	-	-	-	19	18
5224 EH m.Backwaren und Süßwaren	11	2	1	5	3	-	-	-	-	-	-	-	37	34
5225 EH m.Getränken	2	1	1	-	-	-	-	-	-	-	-	-	3	1
5226 EH m.Tabakwaren	19	5	4	9	1	-	-	-	-	-	-	-	51	33
5227 Sonst.Fach-EH m.Nahrungs-, Genussm.	3	-	1	2	-	-	-	-	-	-	-	-	9	5
523 Apotheken,Fach-EH m.med.,orthop.Artikel	40	5	6	20	5	3	1	-	-	-	-	-	179	162
5231 Apotheken	7	-	-	2	2	3	-	-	-	-	-	-	68	60
5232 EH m.medizinischen u.orthopäd.Artikeln	4	-	4	-	-	-	-	-	-	-	-	-	4	4
5233 EH m.kosm. Artikeln und Körperpflegem.	29	5	2	18	3	-	1	-	-	-	-	-	107	98
524 Sonst. Facheinzelh. (in Verkaufsräumen)	208	46	47	75	27	8	3	2	-	-	-	-	894	739
5241 EH m.Textilien	7	2	3	2	-	-	-	-	-	-	-	-	17	9
5242 EH m.Bekleidung	38	5	10	16	5	2	-	-	-	-	-	-	139	115
5243 EH m.Schuhen und Lederwaren	17	1	3	9	3	1	-	-	-	-	-	-	65	59
5244 EH m.Möbeln und Hausrat a.n.g.	20	4	3	8	3	-	1	1	-	-	-	-	145	132
5245 EH m.elekt.Haushalts-, phonotechn. G.	17	3	5	5	4	-	-	-	-	-	-	-	60	48
5246 EH m.Metallwaren, Anstrichmitteln	23	4	7	4	2	3	2	1	-	-	-	-	202	187
5247 EH m.Büchern, Zeitschriften u.Zeitungen	6	3	-	2	1	-	-	-	-	-	-	-	15	12
5248 Facheinzelh. a.n.g.(in Verkaufsräumen)	80	24	16	29	9	2	-	-	-	-	-	-	251	177
525 EH m.Antiquitäten und Gebrauchtwaren	1	1	-	-	-	-	-	-	-	-	-	-	1	-
5250 EH m.Antiquitäten und Gebrauchtwaren	1	1	-	-	-	-	-	-	-	-	-	-	1	-
526 EH nicht in Verkaufsräumen	16	13	3	-	-	-	-	-	-	-	-	-	19	3
5262 EH an Verkaufsständen und auf Märkten	2	1	1	-	-	-	-	-	-	-	-	-	3	1
5263 Sonstiger EH nicht in Verkaufsräumen	14	12	2	-	-	-	-	-	-	-	-	-	16	2
527 Reparatur von Gebrauchsgütern	3	2	1	-	-	-	-	-	-	-	-	-	4	1
5271 Reparatur von Schuhen und Lederwaren	1	-	1	-	-	-	-	-	-	-	-	-	2	1
5273 Reparatur von Uhren und Schmuck	1	1	-	-	-	-	-	-	-	-	-	-	1	-
5274 Reparatur von sonst. Gebrauchsgütern	1	1	-	-	-	-	-	-	-	-	-	-	1	-
55 Beherbergungs- und Gaststättenw.	315	135	64	93	15	3	4	1	-	-	-	-	996	579
551 Hotels,Gasthöfe,Pensionen,Hotels garnis	78	24	13	29	9	-	3	-	-	-	-	-	324	199
5511 Hotels, Gasthöfe und Pensionen	72	21	11	28	9	-	3	-	-	-	-	-	312	195
5512 Hotels garnis	6	3	2	1	-	-	-	-	-	-	-	-	12	4
552 Sonstiges Beherbergungswesen	21	15	4	2	-	-	-	-	-	-	-	-	29	8
5521 Jugendherbergen und Schutzhütten	17	13	2	2	-	-	-	-	-	-	-	-	25	6
5523 Beherbergungswesen a.n.g.	4	2	2	-	-	-	-	-	-	-	-	-	4	2

Tabelle A4: Arbeitsstätten und Beschäftigte nach Politischen Bezirken und Klassen der ÖNACE 1995

ÖNACE 1995	Arbeitsstätten insgesamt	davon mit ... unselbständig Beschäftigten											Beschäftigte insgesamt	darunter unselbst. Beschäftigte
		0	1	2 - 4	5 - 9	10 - 19	20 - 49	50 - 99	100 - 199	200 - 499	500 - 999	1000 und mehr		
553 Restaurants, Gasthäuser, Cafehäuser	200	90	45	56	4	3	1	1	-	-	-	-	594	340
5530 Restaurants, Gasthäuser, Cafehäuser	200	90	45	56	4	3	1	1	-	-	-	-	594	340
554 Sonstiges Gaststättenwesen	15	6	1	6	2	-	-	-	-	-	-	-	48	31
5540 Sonstiges Gaststättenwesen	15	6	1	6	2	-	-	-	-	-	-	-	48	31
555 Kantinen und Caterer	1	-	1	-	-	-	-	-	-	-	-	-	1	1
5551 Kantinen	1	-	1	-	-	-	-	-	-	-	-	-	1	1
60 Landverkehr, Transp. i. Rohrfernleit.	98	36	10	20	15	11	5	1	-	-	-	-	632	552
601 Eisenbahnen	5	-	-	-	2	2	-	1	-	-	-	-	139	139
6010 Eisenbahnen	5	-	-	-	2	2	-	1	-	-	-	-	139	139
602 Sonstiger Landverkehr	93	36	10	20	13	9	5	-	-	-	-	-	493	413
6021 Personenbeförd. im Linienverkehr z.Land	12	8	-	3	-	-	1	-	-	-	-	-	53	45
6022 Betrieb v.Taxis u. Mietwagen mit Fahrer	15	8	2	4	1	-	-	-	-	-	-	-	32	18
6023 Sonst. Personenbeförd. im Landverkehr	4	-	1	3	-	-	-	-	-	-	-	-	12	8
6024 Güterbeförderung im Straßenverkehr	62	20	7	10	12	9	4	-	-	-	-	-	396	342
63 Hilfs-u.Nebentät.f.d.Verk., Reisebür.	14	1	5	7	-	-	-	1	-	-	-	-	102	100
631 Frachtschlag und Lagerei	4	-	2	2	-	-	-	-	-	-	-	-	7	6
6312 Lagerei	4	-	2	2	-	-	-	-	-	-	-	-	7	6
632 Sonst. Hilfs-u.Nebentätigk. für d. Verkehr	2	-	1	1	-	-	-	-	-	-	-	-	3	3
6321 Sonst. Hilfstätigk. für d. Landverkehr	2	-	1	1	-	-	-	-	-	-	-	-	3	3
633 Reisebüros und Reiseveranstalter	6	1	2	3	-	-	-	-	-	-	-	-	10	9
6330 Reisebüros und Reiseveranstalter	6	1	2	3	-	-	-	-	-	-	-	-	10	9
634 Spedition, sonstige Verkehrsvermittlung	2	-	-	1	-	-	-	1	-	-	-	-	82	82
6340 Spedition, sonstige Verkehrsvermittlung	2	-	-	1	-	-	-	1	-	-	-	-	82	82
64 Nachrichtenübermittlung	20	1	2	4	7	3	3	-	-	-	-	-	193	192
641 Postdienste und private Kurierdienste	19	1	2	4	7	3	2	-	-	-	-	-	155	154
6411 Postdienste	18	-	2	4	7	3	2	-	-	-	-	-	154	154
6412 Private Kurierdienste	1	1	-	-	-	-	-	-	-	-	-	-	1	-
642 Fernmeldedienste	1	-	-	-	-	-	1	-	-	-	-	-	38	38
6420 Fernmeldedienste	1	-	-	-	-	-	1	-	-	-	-	-	38	38
65 Kreditwesen	39	-	4	17	10	4	3	1	-	-	-	-	285	285
651 Zentralbanken und Kreditinstitute	39	-	4	17	10	4	3	1	-	-	-	-	285	285
6512 Kreditinstitute (o.Spezialkreditinst.)	39	-	4	17	10	4	3	1	-	-	-	-	285	285
66 Versicherungswesen	16	-	1	6	2	7	-	-	-	-	-	-	118	118
660 Versicherungswesen	16	-	1	6	2	7	-	-	-	-	-	-	118	118
6601 Lebensversicherung	2	-	-	2	-	-	-	-	-	-	-	-	7	7
6603 Sonstiges Versicherungswesen	14	-	1	4	2	7	-	-	-	-	-	-	111	111
67 M.d.Kredit-u.Vers.w.verbund.Tätigk.	33	19	5	8	1	-	-	-	-	-	-	-	60	33
672 Mit d. Versicherungsw. verbund.Tätigk.	33	19	5	8	1	-	-	-	-	-	-	-	60	33
6720 Mit d. Versicherungsw. verbund.Tätigk.	33	19	5	8	1	-	-	-	-	-	-	-	60	33
70 Realitätenwesen	25	13	5	7	-	-	-	-	-	-	-	-	39	20
701 Kauf und Verkauf von Realitäten	4	1	1	2	-	-	-	-	-	-	-	-	7	5
7011 Erschließung von Grundstücken	3	1	1	1	-	-	-	-	-	-	-	-	4	3
7012 Kauf und Verkauf von Realitäten	1	-	-	1	-	-	-	-	-	-	-	-	3	2
702 Vermietung von Realitäten	7	5	1	1	-	-	-	-	-	-	-	-	10	3
7020 Vermietung u.Verpachtung v.Realitäten	7	5	1	1	-	-	-	-	-	-	-	-	10	3
703 Vermittlung u.Verwaltung von Realitäten	14	7	3	4	-	-	-	-	-	-	-	-	22	12
7031 Vermittlung von Realitäten	10	5	2	3	-	-	-	-	-	-	-	-	15	9
7032 Verwaltung von Realitäten	4	2	1	1	-	-	-	-	-	-	-	-	7	3
71 Vermiet.bewegl.Sachen o.Bed.pers.	15	7	4	2	1	1	-	-	-	-	-	-	36	28
711 Vermiet. v. Kraftwagen bis 3,5t G.gew.	2	1	1	-	-	-	-	-	-	-	-	-	3	1
7110 Vermiet. v. Kraftwagen bis 3,5t G.gew.	2	1	1	-	-	-	-	-	-	-	-	-	3	1

Tabelle A4: Arbeitsstätten und Beschäftigte nach Politischen Bezirken und Klassen der ÖNACE 1995

ÖNACE 1995	Arbeitsstätten insgesamt	davon mit ... unselbständig Beschäftigten											Beschäftigte insgesamt	darunter unselbst. Beschäftigte
		0	1	2 - 4	5 - 9	10 - 19	20 - 49	50 - 99	100 - 199	200 - 499	500 - 999	1000 und mehr		
712 Vermietung v. sonstigen Verkehrsmitteln	1	-	-	-	-	1	-	-	-	-	-	-	11	11
7121 Vermietung v. Landfahrzeugen (o. Kfz)	1	-	-	-	-	1	-	-	-	-	-	-	11	11
713 Vermietung v. Maschinen und Geräten	2	-	1	1	-	-	-	-	-	-	-	-	4	3
7132 Vermietung v. Baumaschinen u. -geräten	1	-	-	1	-	-	-	-	-	-	-	-	2	2
7134 Vermietung v. sonst.Masch. u. Geräten	1	-	1	-	-	-	-	-	-	-	-	-	2	1
714 Vermietung v. Gebrauchsgütern a.n.g.	10	6	2	1	1	-	-	-	-	-	-	-	18	13
7140 Vermietung v. Gebrauchsgütern a.n.g.	10	6	2	1	1	-	-	-	-	-	-	-	18	13
72 Datenverarbeitung u. Datenbanken	15	9	4	1	-	-	1	-	-	-	-	-	66	51
722 Softwarehäuser	8	4	2	1	-	-	1	-	-	-	-	-	57	49
7220 Softwarehäuser	8	4	2	1	-	-	1	-	-	-	-	-	57	49
723 Datenverarbeitungsdienste	7	5	2	-	-	-	-	-	-	-	-	-	9	2
7230 Datenverarbeitungsdienste	7	5	2	-	-	-	-	-	-	-	-	-	9	2
74 Erbring.v.unternehmensbez.Dienstl.	166	59	30	44	12	10	5	3	2	1	-	-	1338	1201
741 Rechts-, Steuer- u.Unternehmensberat.	57	17	8	17	8	5	2	-	-	-	-	-	265	220
7411 Rechtsberatung	11	1	-	8	2	-	-	-	-	-	-	-	45	34
7412 Wirtschaftsprüfung und Steuerberatung	17	6	2	4	2	3	-	-	-	-	-	-	79	62
7414 Unternehmens-u.Public-Relations-Berat.	16	8	3	3	2	-	-	-	-	-	-	-	32	19
7415 Beteiligungsgesellschaften	13	2	3	2	2	2	2	-	-	-	-	-	109	105
742 Architektur- und Ingenieurbüros	37	15	10	9	2	1	-	-	-	-	-	-	103	67
7420 Architektur- und Ingenieurbüros	37	15	10	9	2	1	-	-	-	-	-	-	103	67
743 Techn., physikal. u. chem. Untersuchung	5	3	1	-	1	-	-	-	-	-	-	-	11	6
7430 Techn., physikal. u. chem. Untersuchung	5	3	1	-	1	-	-	-	-	-	-	-	11	6
744 Werbewesen	12	8	3	1	-	-	-	-	-	-	-	-	20	7
7440 Werbewesen	12	8	3	1	-	-	-	-	-	-	-	-	20	7
745 Gewerbsm. Vermittlung v. Arbeitskräften	21	2	2	3	1	4	3	3	2	1	-	-	865	854
7450 Vermittl.u.Überlass. v. Arbeitskräften	21	2	2	3	1	4	3	3	2	1	-	-	865	854
746 Detekteien- und Schutzdienste	1	-	-	1	-	-	-	-	-	-	-	-	3	3
7460 Detekteien- und Schutzdienste	1	-	-	1	-	-	-	-	-	-	-	-	3	3
747 Reinigungsgewerbe	5	-	-	5	-	-	-	-	-	-	-	-	19	16
7470 Reinigungsgewerbe	5	-	-	5	-	-	-	-	-	-	-	-	19	16
748 Erbring.v. s. unternehmensbez. Dienstl.	28	14	6	8	-	-	-	-	-	-	-	-	52	28
7481 Fotoateliers und Fotolabors	4	2	-	2	-	-	-	-	-	-	-	-	10	6
7483 Schreib-u.Übers.büros,Photokopieranst.	6	3	1	2	-	-	-	-	-	-	-	-	12	7
7484 Erbr.v.unternehmensbez.Dienstl. a.n.g.	18	9	5	4	-	-	-	-	-	-	-	-	30	15
75 Öffentl. Verwaltung, Sozialversich.	41	-	2	4	8	15	8	3	1	-	-	-	831	831
751 Öffentliche Verwaltung	24	-	1	4	2	11	3	2	1	-	-	-	541	541
7511 Allgemeine öffentliche Verwaltung	14	-	-	-	1	8	2	2	1	-	-	-	435	435
7512 Öff.Verwaltung:Gesundh.,Bildung,Kultur	2	-	-	-	-	2	-	-	-	-	-	-	25	25
7513 Wirtschaftsförderung u. -ordnung	8	-	1	4	1	1	1	-	-	-	-	-	81	81
752 Auswärt. Angelegenh., Landesverteid.	15	-	1	-	6	3	4	1	-	-	-	-	243	243
7522 Landesverteidigung	2	-	-	-	1	-	-	1	-	-	-	-	62	62
7523 Justiz	1	-	-	-	-	-	1	-	-	-	-	-	22	22
7524 Öffentliche Sicherheit und Ordnung	11	-	-	-	5	3	3	-	-	-	-	-	158	158
7525 Feuerwehr	1	-	1	-	-	-	-	-	-	-	-	-	1	1
753 Sozialversicherung	2	-	-	-	-	1	1	-	-	-	-	-	47	47
7530 Sozialversicherung	2	-	-	-	-	1	1	-	-	-	-	-	47	47
80 Unterrichtswesen	90	3	1	15	31	20	16	4	-	-	-	-	1300	1295
801 Kindergärten, Volksschulen	56	-	-	12	28	15	1	-	-	-	-	-	445	445
8010 Kindergärten, Volksschulen	56	-	-	12	28	15	1	-	-	-	-	-	445	445
802 Weiterführende Schulen	23	-	1	1	1	2	14	4	-	-	-	-	763	763
8021 Allgemeinbildende weiterführende Schulen	15	-	-	1	1	-	11	2	-	-	-	-	518	518
8022 Berufsbildende weiterführende Schulen	8	-	1	-	-	2	3	2	-	-	-	-	245	245

Tabelle A4: Arbeitsstätten und Beschäftigte nach Politischen Bezirken und Klassen der ÖNACE 1995

ÖNACE 1995	Arbeitsstätten insgesamt	davon mit ... unselbständig Beschäftigten											Beschäftigte insgesamt	darunter unselbst. Beschäftigte
		0	1	2 - 4	5 - 9	10 - 19	20 - 49	50 - 99	100 - 199	200 - 499	500 - 999	1000 und mehr		
804 Erwachsenenbildung u. sonst. Unterricht	11	3	-	2	2	3	1	-	-	-	-	-	92	87
8041 Fahrschulen	2	-	-	-	1	1	-	-	-	-	-	-	20	18
8042 Erwachsenenbildung u. Unterricht a.n.g.	9	3	-	2	1	2	1	-	-	-	-	-	72	69
85 Gesundheits-, Veterinär- u. Sozialw.	137	33	23	51	19	4	4	1	1	-	1	-	1501	1389
851 Gesundheitswesen	102	24	15	42	15	3	1	-	1	-	1	-	1259	1163
8511 Krankenhäuser	2	-	-	-	1	-	-	-	-	-	1	-	750	750
8512 Arztpraxen (ohne Zahnarztpraxen)	64	15	10	31	7	1	-	-	-	-	-	-	217	153
8513 Zahnarztpraxen	20	1	3	8	7	1	-	-	-	-	-	-	105	85
8514 Gesundheitswesen a.n.g.	16	8	2	3	-	1	1	-	1	-	-	-	187	175
852 Veterinärwesen	15	9	5	1	-	-	-	-	-	-	-	-	20	7
8520 Veterinärwesen	15	9	5	1	-	-	-	-	-	-	-	-	20	7
853 Sozialwesen	20	-	3	8	4	1	3	1	-	-	-	-	222	219
8531 Heime (o.Fremden-,Erholungs-u.Ferienh.)	4	-	-	1	1	1	1	-	-	-	-	-	59	56
8532 Sozialwesen a.n.g.	16	-	3	7	3	-	2	1	-	-	-	-	163	163
90 Abwasser- u.Abfallbes.u.s.Entsorg.	5	1	-	2	2	-	-	-	-	-	-	-	17	16
900 Abwasser- u.Abfallbes.u.s.Entsorg.	5	1	-	2	2	-	-	-	-	-	-	-	17	16
9000 Abwasser- u.Abfallbes.u.s.Entsorg.	5	1	-	2	2	-	-	-	-	-	-	-	17	16
91 Interessenvertretungen, Vereine	20	-	3	11	5	1	-	-	-	-	-	-	80	80
911 Wirtschaftsverbände, Berufsorganisat.	2	-	-	1	-	1	-	-	-	-	-	-	14	14
9111 Wirtschafts- und Arbeitgeberverbände	2	-	-	1	-	1	-	-	-	-	-	-	14	14
912 Arbeitnehmervereinigungen	2	-	-	1	1	-	-	-	-	-	-	-	8	8
9120 Arbeitnehmervereinigungen	2	-	-	1	1	-	-	-	-	-	-	-	8	8
913 Kirchl. Vereinigungen, polit. Parteien	16	-	3	9	4	-	-	-	-	-	-	-	58	58
9131 Kirchl.u.sonst.religiöse Vereinigungen	9	-	1	7	1	-	-	-	-	-	-	-	30	30
9132 Politische Parteien	3	-	1	2	-	-	-	-	-	-	-	-	5	5
9133 Sonst.Interessenvertr.u.Vereine a.n.g.	4	-	1	-	3	-	-	-	-	-	-	-	23	23
92 Kultur, Sport und Unterhaltung	38	25	3	5	5	-	-	-	-	-	-	-	81	47
921 Filmherstellung, -verleih, Kinos	6	3	1	2	-	-	-	-	-	-	-	-	13	6
9211 Film- und Videoherstellung	4	3	1	-	-	-	-	-	-	-	-	-	6	1
9212 Filmverleih und Videoprogrammanbieter	1	-	-	1	-	-	-	-	-	-	-	-	3	2
9213 Lichtspieltheater (Kinos)	1	-	-	1	-	-	-	-	-	-	-	-	4	3
923 Erbr.v.s. kultur. u. unterh. Leistungen	13	13	-	-	-	-	-	-	-	-	-	-	15	-
9231 Künstler. u. schriftst. Tätigkeiten	11	11	-	-	-	-	-	-	-	-	-	-	13	-
9232 Betrieb u.techn.Hilfsdienste f.kult.L.	2	2	-	-	-	-	-	-	-	-	-	-	2	-
924 Korrespondenz- und Nachrichtenbüros	3	3	-	-	-	-	-	-	-	-	-	-	3	-
9240 Korrespondenz- und Nachrichtenbüros	3	3	-	-	-	-	-	-	-	-	-	-	3	-
925 Bibliotheken, Museen, zoolog. Gärten	1	-	1	-	-	-	-	-	-	-	-	-	1	1
9252 Museen und Denkmalschutz	1	-	1	-	-	-	-	-	-	-	-	-	1	1
926 Sport	8	5	-	-	3	-	-	-	-	-	-	-	24	19
9261 Betrieb von Sportanlagen	6	3	-	-	3	-	-	-	-	-	-	-	21	19
9262 Erbringung v.sonst.Dienstl. des Sports	2	2	-	-	-	-	-	-	-	-	-	-	3	-
927 Erbr.s.Dienstl.f.Unterhalt., Erholung	7	1	1	3	2	-	-	-	-	-	-	-	25	21
9271 Spiel-, Wett- und Lotteriewesen	6	-	1	3	2	-	-	-	-	-	-	-	23	21
9272 Erbring.v.sonst.Dienstl.f.Unterh.a.n.g	1	1	-	-	-	-	-	-	-	-	-	-	2	-
93 Erbring. v. sonst. Dienstleistungen	70	19	10	27	12	2	-	-	-	-	-	-	254	190
930 Erbring. v. sonst. Dienstleistungen	70	19	10	27	12	2	-	-	-	-	-	-	254	190
9301 Wäscherei und chemische Reinigung	7	3	1	1	2	-	-	-	-	-	-	-	23	17
9302 Friseure, Kosmetiker, Fußpfleger	41	6	5	22	7	1	-	-	-	-	-	-	166	127
9303 Bestattungswesen	2	1	-	-	1	-	-	-	-	-	-	-	5	5
9304 Bäder, Saunas, Solarien u.ä.	16	6	4	3	2	1	-	-	-	-	-	-	53	39
9305 Erbringung von Dienstleistungen a.n.g.	4	3	-	1	-	-	-	-	-	-	-	-	7	2

Tabelle A5: Arbeitsstätten und Beschäftigte nach Gemeinden und Abteilungen der ÖNACE 1995

ÖNACE 1995	Arbeitsstätten insgesamt	davon mit ... unselbständig Beschäftigten											Beschäftigte insgesamt	darunter unselbst. Beschäftigte
		0	1	2 - 4	5 - 9	10 - 19	20 - 49	50 - 99	100 - 199	200 - 499	500 - 999	1000 und mehr		
20101 Klagenfurt														
zusammen	6184	1555	1059	1649	897	494	329	102	66	30	2	1	63618	59062
C Bergbau; Gewinn v. Steinen u. Erden	2	-	1	-	-	1	-	-	-	-	-	-	18	17
CB Erzb. Gewinnung v. Steinen u. Erden	2	-	1	-	-	1	-	-	-	-	-	-	18	17
14 Gew. v. Steinen u. Erden; sonst. Bergb.	2	-	1	-	-	1	-	-	-	-	-	-	18	17
D Sachgütererzeugung	465	103	54	121	78	47	31	17	9	4	1	-	6904	6584
DA H.v. Nahrungsm. u. Getränken, Tabakverarb.	69	3	9	29	10	8	4	3	3	-	-	-	1001	967
15 H.v. Nahr.- u. Genussm.; Getränken	69	3	9	29	10	8	4	3	3	-	-	-	1001	967
DB H.v. Textilien, Textilwaren u. Bekleidung	31	13	5	9	3	1	-	-	-	-	-	-	98	72
17 H.v. Textilien u. Textilwaren (o. Bekl.)	10	3	3	2	2	-	-	-	-	-	-	-	35	26
18 H.v. Bekleidung	21	10	2	7	1	1	-	-	-	-	-	-	63	46
DC Ledererz. u. -verarbeitung, H.v. Schuhen	8	3	1	2	1	-	-	1	-	-	-	-	103	96
19 Ledererzeugung und -verarbeitung	8	3	1	2	1	-	-	1	-	-	-	-	103	96
DD Be- u. Verarb. v. Holz (o. H.v. Möbeln)	25	8	4	3	5	3	2	-	-	-	-	-	171	151
20 Be- u. Verarb. v. Holz (o. H.v. Möbeln)	25	8	4	3	5	3	2	-	-	-	-	-	171	151
DE H.u. Verarb. v. Papier u. Pappe, Verlagsw.	52	12	5	14	8	3	5	4	1	-	-	-	736	704
21 H.u. Verarb. v. Papier u. Pappe	1	-	-	-	-	-	1	-	-	-	-	-	38	38
22 Verlagsw., Druckerei, Vervielfältig.	51	12	5	14	8	3	4	4	1	-	-	-	698	666
DF Kokerei, Mineralölverarbeitung	1	-	1	-	-	-	-	-	-	-	-	-	1	1
23 Kokerei, Mineralölverarbeitung	1	-	1	-	-	-	-	-	-	-	-	-	1	1
DG H.v. Chemikalien u. chem. Erzeugn.	14	1	1	2	4	4	2	-	-	-	-	-	127	122
24 H.v. Chemikalien u. chem. Erzeugn.	14	1	1	2	4	4	2	-	-	-	-	-	127	122
DH H.v. Gummi- und Kunststoffwaren	15	1	1	5	3	1	1	1	2	-	-	-	418	413
25 H.v. Gummi- und Kunststoffwaren	15	1	1	5	3	1	1	1	2	-	-	-	418	413
DI H.u. Bearb. v. Glas, H.v. W.a. Stein u. Erden	25	6	2	8	3	1	2	1	2	-	-	-	429	416
26 H.u. Bea. v. Glas, H.v. W.a. Stein u. Erden	25	6	2	8	3	1	2	1	2	-	-	-	429	416
DJ Metallerz. u. -bearbeitung, H.v. Metallerz.	54	17	4	11	11	2	7	2	-	-	-	-	519	469
27 Metallerzeugung und -bearbeitung	2	-	1	-	-	-	-	1	-	-	-	-	57	57
28 H.v. Metallerzeugnissen	52	17	3	11	11	2	7	1	-	-	-	-	462	412
DK Maschinenbau	43	7	3	8	8	9	2	2	1	2	1	-	1816	1790
29 Maschinenbau	43	7	3	8	8	9	2	2	1	2	1	-	1816	1790
DL H.v. Büromasch., Datenverarb. ger.	53	7	5	11	10	12	3	3	-	2	-	-	1133	1099
31 H.v. Ger. d. Elektrizitätserz., -verteil.	14	2	1	4	2	3	1	1	-	-	-	-	202	197
32 Rundfunk-, Fernseh- u. Nachr. technik	11	1	1	1	-	3	1	2	-	2	-	-	727	725
33 Medizin-, Mess- u. Regel. tech., Optik	28	4	3	6	8	6	1	-	-	-	-	-	204	177
DM Fahrzeugbau	3	2	-	1	-	-	-	-	-	-	-	-	5	2
34 H.v. Kraftwagen und Kraftw. teilen	1	-	-	1	-	-	-	-	-	-	-	-	3	2
35 Sonstiger Fahrzeugbau	2	2	-	-	-	-	-	-	-	-	-	-	2	-
DN H.v. sonst. Erzeugnissen, Rückgewinnung	72	23	13	18	12	3	3	-	-	-	-	-	347	282
36 H.v. sonstigen Erzeugnissen	71	23	13	17	12	3	3	-	-	-	-	-	344	279
37 Rückgewinnung (Recycling)	1	-	-	1	-	-	-	-	-	-	-	-	3	3
E Energie- und Wasserversorgung	14	-	1	2	1	2	-	5	1	2	-	-	1358	1358
EA Energie- und Wasserversorgung	14	-	1	2	1	2	-	5	1	2	-	-	1358	1358
40 Energieversorgung	12	-	1	2	-	2	-	4	1	2	-	-	1278	1278
41 Wasserversorgung	2	-	-	-	1	-	-	1	-	-	-	-	80	80
F Bauwesen	254	42	29	72	38	33	24	8	6	2	-	-	3794	3583
FA Bauwesen	254	42	29	72	38	33	24	8	6	2	-	-	3794	3583
45 Bauwesen	254	42	29	72	38	33	24	8	6	2	-	-	3794	3583

Tabelle A5: Arbeitsstätten und Beschäftigte nach Gemeinden und Abteilungen der ÖNACE 1995

ÖNACE 1995	Arbeitsstätten insgesamt	davon mit ... unselbständig Beschäftigten											Beschäftigte insgesamt	darunter unselbst. Beschäftigte
		0	1	2 - 4	5 - 9	10 - 19	20 - 49	50 - 99	100 - 199	200 - 499	500 - 999	1000 und mehr		
G Handel, Rep. v.Kfz u.Gebrauchsgütern	1772	382	325	518	294	147	77	15	12	2	-	-	12326	11080
GA Handel, Rep. v.Kfz u.Gebrauchsgütern	1772	382	325	518	294	147	77	15	12	2	-	-	12326	11080
50 Kfz-Handel, Rep. v.Kfz, Tankstellen	169	13	20	55	31	28	17	2	3	-	-	-	1935	1798
51 Handelsvermittlung u.GH (o.H.m.Kfz)	502	123	93	125	84	38	25	7	6	1	-	-	4159	3814
52 EH (o.Kfz,o.Tankst.), Rep.v.Gebr.g.	1101	246	212	338	179	81	35	6	3	1	-	-	6232	5468
H Beherbergungs- und Gaststättenw.	565	133	138	183	63	33	15	-	-	-	-	-	2443	1848
HA Beherbergungs- und Gaststättenw.	565	133	138	183	63	33	15	-	-	-	-	-	2443	1848
55 Beherbergungs- und Gaststättenw.	565	133	138	183	63	33	15	-	-	-	-	-	2443	1848
I Verkehr und Nachrichtenübermittlung	260	42	44	66	45	29	20	8	2	4	-	-	3664	3518
IA Verkehr und Nachrichtenübermittlung	260	42	44	66	45	29	20	8	2	4	-	-	3664	3518
60 Landverkehr,Transp. i. Rohrfernleit.	137	38	24	31	18	13	9	2	-	2	-	-	1593	1481
61 Schifffahrt	2	-	-	1	-	1	-	-	-	-	-	-	18	18
62 Flugverkehr	5	-	1	1	-	2	-	1	-	-	-	-	103	102
63 Hilfs-u.Nebentät.f.d.Verk., Reisebür.	69	3	15	23	16	6	2	4	-	-	-	-	544	519
64 Nachrichtenübermittlung	47	1	4	10	11	7	9	1	2	2	-	-	1406	1398
J Kredit- und Versicherungswesen	207	53	24	39	36	19	24	6	4	2	-	-	3185	3096
JA Kredit- und Versicherungswesen	207	53	24	39	36	19	24	6	4	2	-	-	3185	3096
65 Kreditwesen	69	-	4	14	23	11	9	4	2	2	-	-	1925	1925
66 Versicherungswesen	31	-	1	3	4	4	15	2	2	-	-	-	998	998
67 M.d.Kredit-u.Vers.w.verbund.Tätigk.	107	53	19	22	9	4	-	-	-	-	-	-	262	173
K Realitätenwesen, Unternehmensdienstl.	1263	477	210	289	161	76	33	8	7	2	-	-	7399	6296
KA Realitätenwesen, Unternehmensdienstl.	1263	477	210	289	161	76	33	8	7	2	-	-	7399	6296
70 Realitätenwesen	133	42	35	24	17	9	4	2	-	-	-	-	701	600
71 Vermiet.bewegl.Sachen o.Bed.pers.	40	4	10	17	5	3	1	-	-	-	-	-	157	140
72 Datenverarbeitung u. Datenbanken	196	103	25	32	21	9	4	2	-	-	-	-	846	672
73 Forschung und Entwicklung	8	-	-	5	2	1	-	-	-	-	-	-	44	43
74 Erbring.v.unternehmensbez.Dienstl.	886	328	140	211	116	54	24	4	7	2	-	-	5651	4841
L Öffentl. Verwaltung, Sozialversich.	113	-	6	15	12	19	31	11	12	6	1	-	6240	6240
LA Öffentl. Verwaltung, Sozialversich.	113	-	6	15	12	19	31	11	12	6	1	-	6240	6240
75 Öffentl. Verwaltung, Sozialversich.	113	-	6	15	12	19	31	11	12	6	1	-	6240	6240
M Unterrichtswesen	197	22	5	22	41	42	46	13	5	1	-	-	4440	4397
MA Unterrichtswesen	197	22	5	22	41	42	46	13	5	1	-	-	4440	4397
80 Unterrichtswesen	197	22	5	22	41	42	46	13	5	1	-	-	4440	4397
N Gesundheits-, Veterinär- u. Sozialw.	535	173	103	160	55	20	10	8	2	3	-	1	8021	7561
NA Gesundheits-, Veterinär- u. Sozialw.	535	173	103	160	55	20	10	8	2	3	-	1	8021	7561
85 Gesundheits-, Veterinär- u. Sozialw.	535	173	103	160	55	20	10	8	2	3	-	1	8021	7561
O Erbring.v.sonst.öffentl.u.pers.Dienstl.	537	128	119	162	73	26	18	3	6	2	-	-	3826	3484
OA Erbring.v.sonst.öffentl.u.pers.Dienstl.	537	128	119	162	73	26	18	3	6	2	-	-	3826	3484
90 Abwasser- u.Abfallbes.u.s.Entsorg.	9	1	-	-	2	2	2	1	-	1	-	-	511	508
91 Interessenvertretungen, Vereine	105	1	32	33	15	12	6	2	4	-	-	-	1154	1154
92 Kultur, Sport und Unterhaltung	181	72	32	39	20	8	8	-	1	1	-	-	1189	1047
93 Erbring. v. sonst. Dienstleistungen	242	54	55	90	36	4	2	-	1	-	-	-	972	775
20201 Villach														
zusammen	3234	845	522	885	458	271	150	63	25	12	1	2	32133	29667
C Bergbau;Gewinn.v.Steinen u.Erden	1	-	-	1	-	-	-	-	-	-	-	-	3	2
CB Erzbergb., Gewinnung v.Steinen u.Erden	1	-	-	1	-	-	-	-	-	-	-	-	3	2
14 Gew.v.Steinen u.Erden;sonst.Bergb.	1	-	-	1	-	-	-	-	-	-	-	-	3	2
D Sachgütererzeugung	226	44	21	63	40	28	11	10	6	2	-	1	6031	5853
DA H.v.Nahrungsm.u.Getränken,Tabakverarb.	41	5	2	16	8	6	1	2	1	-	-	-	513	479
15 H.v.Nahr.- u.Genussm.; Getränken	41	5	2	16	8	6	1	2	1	-	-	-	513	479

Tabelle A5: Arbeitsstätten und Beschäftigte nach Gemeinden und Abteilungen der ÖNACE 1995

ÖNACE 1995	Arbeitsstätten insgesamt	davon mit ... unselbständig Beschäftigten										Beschäftigte insgesamt	darunter unselbst. Beschäftigte	
		0	1	2 - 4	5 - 9	10 - 19	20 - 49	50 - 99	100 - 199	200 - 499	500 - 999			1000 und mehr
DB H.v.Textilien, Textilwaren u. Bekleidung	13	6	1	5	1	-	-	-	-	-	-	-	31	20
17 H.v.Textilien u. Textilwaren (o. Bekl.)	4	1	-	2	1	-	-	-	-	-	-	-	16	13
18 H.v.Bekleidung	9	5	1	3	-	-	-	-	-	-	-	-	15	7
DD Be- u. Verarb. v. Holz (o.H.v.Möbeln)	12	7	1	1	1	-	2	-	-	-	-	-	73	61
20 Be- u. Verarb. v. Holz (o.H.v.Möbeln)	12	7	1	1	1	-	2	-	-	-	-	-	73	61
DE H.u.Verarb.v.Papier u.Pappe, Verlagsw.	13	1	1	7	2	2	-	-	-	-	-	-	68	57
22 Verlagsw., Druckerei,Vervielfältig.	13	1	1	7	2	2	-	-	-	-	-	-	68	57
DG H.v.Chemikalien u. chem. Erzeugn.	3	-	-	-	1	1	-	1	-	-	-	-	118	114
24 H.v.Chemikalien u. chem. Erzeugn.	3	-	-	-	1	1	-	1	-	-	-	-	118	114
DH H.v.Gummi- und Kunststoffwaren	9	2	1	1	2	1	1	1	-	-	-	-	129	123
25 H.v.Gummi- und Kunststoffwaren	9	2	1	1	2	1	1	1	-	-	-	-	129	123
DI H.u.Bearb.v.Glas,H.v.W.a.Stein.u.Erden	18	-	-	6	5	1	2	-	3	1	-	-	915	909
26 H.u.Bea.v.Glas,H.v.W.a.Stein.u.Erden	18	-	-	6	5	1	2	-	3	1	-	-	915	909
DJ Metallerrz.u.-bearbeitung, H.v.Metallerrz.	30	8	5	4	6	4	2	1	-	-	-	-	240	218
28 H.v.Metallerrzeugnissen	30	8	5	4	6	4	2	1	-	-	-	-	240	218
DK Maschinenbau	24	3	1	2	3	8	2	3	1	1	-	-	935	919
29 Maschinenbau	24	3	1	2	3	8	2	3	1	1	-	-	935	919
DL H.v.Büromasch., Datenverarb.ger.	23	3	5	7	3	3	1	-	-	-	-	1	2583	2563
30 H.v.Büromasch., Datenverarb.ger.	1	-	-	1	-	-	-	-	-	-	-	-	4	3
31 H.v.Ger.d.Elektrizitätserz., -verteilt.	4	-	1	1	1	-	1	-	-	-	-	-	48	45
32 Rundfunk-,Fernseh- u.Nachr.technik	4	1	1	-	-	1	-	-	-	-	-	1	2453	2450
33 Medizin-,Mess-u.Regel.tech., Optik	14	2	3	5	2	2	-	-	-	-	-	-	78	65
DM Fahrzeugbau	3	1	-	1	-	-	-	1	-	-	-	-	71	70
34 H.v.Kraftwagen und Kraftw.teilen	1	-	-	-	-	-	-	1	-	-	-	-	66	66
35 Sonstiger Fahrzeugbau	2	1	-	1	-	-	-	-	-	-	-	-	5	4
DN H.v.sonst. Erzeugnissen,Rückgewinnung	37	8	4	13	8	2	-	1	1	-	-	-	355	320
36 H.v.sonstigen Erzeugnissen	36	8	4	13	7	2	-	1	1	-	-	-	350	315
37 Rückgewinnung (Recycling)	1	-	-	-	1	-	-	-	-	-	-	-	5	5
E Energie- und Wasserversorgung	9	-	-	2	1	2	3	-	1	-	-	-	310	310
EA Energie- und Wasserversorgung	9	-	-	2	1	2	3	-	1	-	-	-	310	310
40 Energieversorgung	7	-	-	2	1	1	2	-	1	-	-	-	258	258
41 Wasserversorgung	2	-	-	-	-	1	1	-	-	-	-	-	52	52
F Bauwesen	168	29	15	35	33	25	22	6	2	1	-	-	2385	2260
FA Bauwesen	168	29	15	35	33	25	22	6	2	1	-	-	2385	2260
45 Bauwesen	168	29	15	35	33	25	22	6	2	1	-	-	2385	2260
G Handel, Rep. v.Kfz u.Gebrauchsgütern	943	212	160	284	142	85	39	18	2	1	-	-	6445	5797
GA Handel, Rep. v.Kfz u.Gebrauchsgütern	943	212	160	284	142	85	39	18	2	1	-	-	6445	5797
50 Kfz-Handel, Rep. v.Kfz, Tankstellen	97	12	8	28	17	18	11	3	-	-	-	-	991	914
51 Handelsvermittlung u.GH (o.H.m.Kfz)	234	81	46	47	24	15	13	7	-	1	-	-	1711	1536
52 EH (o.Kfz,o.Tankst.), Rep.v.Gebr.g.	612	119	106	209	101	52	15	8	2	-	-	-	3743	3347
H Beherbergungs- und Gaststättenw.	437	134	106	120	41	23	11	2	-	-	-	-	1943	1484
HA Beherbergungs- und Gaststättenw.	437	134	106	120	41	23	11	2	-	-	-	-	1943	1484
55 Beherbergungs- und Gaststättenw.	437	134	106	120	41	23	11	2	-	-	-	-	1943	1484
I Verkehr und Nachrichtenübermittlung	144	33	20	41	18	14	10	4	1	2	1	-	2542	2452
IA Verkehr und Nachrichtenübermittlung	144	33	20	41	18	14	10	4	1	2	1	-	2542	2452
60 Landverkehr,Transp. i. Rohrfernleit.	89	26	16	18	8	9	7	2	1	1	1	-	1894	1826
61 Schifffahrt	2	-	-	1	-	1	-	-	-	-	-	-	15	14
63 Hilfs-u.Nebentät.f.d.Verk., Reisebür.	36	6	4	17	5	2	2	-	-	-	-	-	176	156
64 Nachrichtenübermittlung	17	1	-	5	5	2	1	2	-	1	-	-	457	456
J Kredit- und Versicherungswesen	120	29	16	23	26	13	10	2	-	1	-	-	1097	1048
JA Kredit- und Versicherungswesen	120	29	16	23	26	13	10	2	-	1	-	-	1097	1048
65 Kreditwesen	40	-	-	8	16	8	5	2	-	1	-	-	709	709
66 Versicherungswesen	19	-	-	2	8	5	4	-	-	-	-	-	251	251
67 M.d.Kredit-u.Vers.w.verbund.Tätigk.	61	29	16	13	2	-	1	-	-	-	-	-	137	88

Tabelle A5: Arbeitsstätten und Beschäftigte nach Gemeinden und Abteilungen der ÖNACE 1995

ÖNACE 1995	Arbeitsstätten insgesamt	davon mit ... unselbständig Beschäftigten											Beschäftigte insgesamt	darunter unselbst. Beschäftigte
		0	1	2 - 4	5 - 9	10 - 19	20 - 49	50 - 99	100 - 199	200 - 499	500 - 999	1000 und mehr		
K Realitätenwesen, Unternehmensdienstl.	542	206	94	116	79	24	16	4	1	2	-	-	3176	2677
KA Realitätenwesen, Unternehmensdienstl.	542	206	94	116	79	24	16	4	1	2	-	-	3176	2677
70 Realitätenwesen	73	34	17	12	5	2	2	1	-	-	-	-	277	216
71 Vermiet.bewegl.Sachen o.Bed.pers.	15	5	5	4	-	1	-	-	-	-	-	-	41	28
72 Datenverarbeitung u. Datenbanken	58	29	13	5	6	3	2	-	-	-	-	-	213	156
73 Forschung und Entwicklung	1	-	-	1	-	-	-	-	-	-	-	-	3	3
74 Erbring.v.unternehmensbez.Dienstl.	395	138	59	94	68	18	12	3	1	2	-	-	2642	2274
L Öffentl. Verwaltung, Sozialversich.	35	-	-	5	3	11	3	4	7	2	-	-	2122	2122
LA Öffentl. Verwaltung, Sozialversich.	35	-	-	5	3	11	3	4	7	2	-	-	2122	2122
75 Öffentl. Verwaltung, Sozialversich.	35	-	-	5	3	11	3	4	7	2	-	-	2122	2122
M Unterrichtswesen	79	9	2	6	13	19	18	8	4	-	-	-	1910	1890
MA Unterrichtswesen	79	9	2	6	13	19	18	8	4	-	-	-	1910	1890
80 Unterrichtswesen	79	9	2	6	13	19	18	8	4	-	-	-	1910	1890
N Gesundheits-, Veterinär- u. Sozialw.	248	57	32	107	29	14	4	2	1	1	-	1	3042	2845
NA Gesundheits-, Veterinär- u. Sozialw.	248	57	32	107	29	14	4	2	1	1	-	1	3042	2845
85 Gesundheits-, Veterinär- u. Sozialw.	248	57	32	107	29	14	4	2	1	1	-	1	3042	2845
O Erbring.v.sonst.öffentl.u.pers.Dienstl.	282	92	56	82	33	13	3	3	-	-	-	-	1127	927
OA Erbring.v.sonst.öffentl.u.pers.Dienstl.	282	92	56	82	33	13	3	3	-	-	-	-	1127	927
90 Abwasser- u.Abfallbes.u.s.Entsorg.	6	3	1	1	-	-	-	1	-	-	-	-	70	65
91 Interessenvertretungen, Vereine	37	2	12	11	9	3	-	-	-	-	-	-	140	140
92 Kultur, Sport und Unterhaltung	93	45	21	19	4	3	1	-	-	-	-	-	243	165
93 Erbring. v. sonst. Dienstleistungen	146	42	22	51	20	7	2	2	-	-	-	-	674	557
20302 Dellach														
zusammen	34	11	4	11	6	2	-	-	-	-	-	-	146	111
D Sachgütererzeugung	3	-	-	1	1	1	-	-	-	-	-	-	32	27
DA H.v.Nahrungsm.u.Getränken,Tabakverarb.	1	-	-	1	-	-	-	-	-	-	-	-	7	4
15 H.v.Nahr.- u.Genussm.; Getränken	1	-	-	1	-	-	-	-	-	-	-	-	7	4
DK Maschinenbau	1	-	-	-	1	-	-	-	-	-	-	-	8	7
29 Maschinenbau	1	-	-	-	1	-	-	-	-	-	-	-	8	7
DN H.v.sonst. Erzeugnissen,Rückgewinnung	1	-	-	-	-	1	-	-	-	-	-	-	17	16
36 H.v.sonstigen Erzeugnissen	1	-	-	-	-	1	-	-	-	-	-	-	17	16
E Energie- und Wasserversorgung	1	1	-	-	-	-	-	-	-	-	-	-	1	-
EA Energie- und Wasserversorgung	1	1	-	-	-	-	-	-	-	-	-	-	1	-
40 Energieversorgung	1	1	-	-	-	-	-	-	-	-	-	-	1	-
F Bauwesen	5	-	2	2	1	-	-	-	-	-	-	-	19	15
FA Bauwesen	5	-	2	2	1	-	-	-	-	-	-	-	19	15
45 Bauwesen	5	-	2	2	1	-	-	-	-	-	-	-	19	15
G Handel, Rep. v.Kfz u.Gebrauchsgütern	6	2	-	2	2	-	-	-	-	-	-	-	22	17
GA Handel, Rep. v.Kfz u.Gebrauchsgütern	6	2	-	2	2	-	-	-	-	-	-	-	22	17
50 Kfz-Handel, Rep. v.Kfz, Tankstellen	1	-	-	-	1	-	-	-	-	-	-	-	6	5
51 Handelsvermittlung u.GH (o.H.m.Kfz)	1	1	-	-	-	-	-	-	-	-	-	-	1	-
52 EH (o.Kfz,o.Tankst.), Rep.v.Gebr.g.	4	1	-	2	1	-	-	-	-	-	-	-	15	12
H Beherbergungs- und Gaststättenw.	10	4	2	3	-	1	-	-	-	-	-	-	42	27
HA Beherbergungs- und Gaststättenw.	10	4	2	3	-	1	-	-	-	-	-	-	42	27
55 Beherbergungs- und Gaststättenw.	10	4	2	3	-	1	-	-	-	-	-	-	42	27
I Verkehr und Nachrichtenübermittlung	2	1	-	1	-	-	-	-	-	-	-	-	7	4
IA Verkehr und Nachrichtenübermittlung	2	1	-	1	-	-	-	-	-	-	-	-	7	4
60 Landverkehr,Transp. i. Rohrfernleit.	1	1	-	-	-	-	-	-	-	-	-	-	3	-
64 Nachrichtenübermittlung	1	-	-	1	-	-	-	-	-	-	-	-	4	4

Tabelle A5: Arbeitsstätten und Beschäftigte nach Gemeinden und Abteilungen der ÖNACE 1995

ÖNACE 1995	Arbeitsstätten insgesamt	davon mit ... unselbständig Beschäftigten										Beschäftigte insgesamt	darunter unselbst. Beschäftigte	
		0	1	2 - 4	5 - 9	10 - 19	20 - 49	50 - 99	100 - 199	200 - 499	500 - 999			1000 und mehr
J Kredit- und Versicherungswesen	2	1	-	1	-	-	-	-	-	-	-	-	3	3
JA Kredit- und Versicherungswesen	2	1	-	1	-	-	-	-	-	-	-	-	3	3
65 Kreditwesen	1	-	-	1	-	-	-	-	-	-	-	-	3	3
67 M.d.Kredit-u.Vers.w.verbund.Tätigk.	1	1	-	-	-	-	-	-	-	-	-	-	-	-
K Realitätenwesen, Unternehmensdienstl.	1	1	-	-	-	-	-	-	-	-	-	-	1	-
KA Realitätenwesen, Unternehmensdienstl.	1	1	-	-	-	-	-	-	-	-	-	-	1	-
72 Datenverarbeitung u. Datenbanken	1	1	-	-	-	-	-	-	-	-	-	-	1	-
L Öffentl. Verwaltung, Sozialversich.	1	-	-	-	1	-	-	-	-	-	-	-	9	9
LA Öffentl. Verwaltung, Sozialversich.	1	-	-	-	1	-	-	-	-	-	-	-	9	9
75 Öffentl. Verwaltung, Sozialversich.	1	-	-	-	1	-	-	-	-	-	-	-	9	9
M Unterrichtswesen	2	-	-	1	1	-	-	-	-	-	-	-	9	9
MA Unterrichtswesen	2	-	-	1	1	-	-	-	-	-	-	-	9	9
80 Unterrichtswesen	2	-	-	1	1	-	-	-	-	-	-	-	9	9
O Erbring.v.sonst.öffentl.u.pers.Dienstl.	1	1	-	-	-	-	-	-	-	-	-	-	1	-
OA Erbring.v.sonst.öffentl.u.pers.Dienstl.	1	1	-	-	-	-	-	-	-	-	-	-	1	-
92 Kultur, Sport und Unterhaltung	1	1	-	-	-	-	-	-	-	-	-	-	1	-
20305 Hermagor-Pressegger See														
zusammen	516	129	94	149	73	41	22	5	3	-	-	-	3228	2883
D Sachgütererzeugung	35	5	6	10	5	6	-	2	1	-	-	-	441	409
DA H.v.Nahrungsm.u.Getränken,Tabakverarb.	6	-	-	4	1	1	-	-	-	-	-	-	36	31
15 H.v.Nahr.- u.Genussm.; Getränken	6	-	-	4	1	1	-	-	-	-	-	-	36	31
DC Ledererz. u. -verarbeitung, H.v.Schuhen	1	-	-	-	-	1	-	-	-	-	-	-	11	10
19 Ledererzeugung und -verarbeitung	1	-	-	-	-	1	-	-	-	-	-	-	11	10
DD Be- u. Verarb. v. Holz (o.H.v.Möbeln)	6	1	1	1	2	-	-	1	-	-	-	-	88	83
20 Be- u. Verarb. v. Holz (o.H.v.Möbeln)	6	1	1	1	2	-	-	1	-	-	-	-	88	83
DE H.u.Verarb.v.Papier u.Pappe, Verlagsw.	3	1	-	1	-	1	-	-	-	-	-	-	22	19
22 Verlagsw., Druckerei,Vervielfältig.	3	1	-	1	-	1	-	-	-	-	-	-	22	19
DI H.u.Bearb.v.Glas,H.v.W.a.Stein.u.Erden	2	-	1	-	-	1	-	-	-	-	-	-	16	13
26 H.u.Bea.v.Glas,H.v.W.a.Stein.u.Erden	2	-	1	-	-	1	-	-	-	-	-	-	16	13
DJ Metallierz.u.-bearbeitung, H.v.Metallierz.	6	3	1	-	-	2	-	-	-	-	-	-	32	26
28 H.v.Metallierzugnissen	6	3	1	-	-	2	-	-	-	-	-	-	32	26
DK Maschinenbau	3	-	-	-	1	-	-	1	1	-	-	-	203	202
29 Maschinenbau	3	-	-	-	1	-	-	1	1	-	-	-	203	202
DL H.v.Büromasch., Datenverarb.ger.	1	-	-	1	-	-	-	-	-	-	-	-	5	4
33 Medizin-,Mess-u.Regel.tech., Optik	1	-	-	1	-	-	-	-	-	-	-	-	5	4
DN H.v.sonst. Erzeugnissen,Rückgewinnung	7	-	3	3	1	-	-	-	-	-	-	-	28	21
36 H.v.sonstigen Erzeugnissen	7	-	3	3	1	-	-	-	-	-	-	-	28	21
E Energie- und Wasserversorgung	4	-	1	1	1	-	1	-	-	-	-	-	47	47
EA Energie- und Wasserversorgung	4	-	1	1	1	-	1	-	-	-	-	-	47	47
40 Energieversorgung	3	-	1	1	-	-	1	-	-	-	-	-	38	38
41 Wasserversorgung	1	-	-	-	1	-	-	-	-	-	-	-	9	9
F Bauwesen	33	3	7	8	4	4	6	1	-	-	-	-	366	341
FA Bauwesen	33	3	7	8	4	4	6	1	-	-	-	-	366	341
45 Bauwesen	33	3	7	8	4	4	6	1	-	-	-	-	366	341
G Handel, Rep. v.Kfz u.Gebrauchsgütern	111	19	27	38	14	11	2	-	-	-	-	-	471	399
GA Handel, Rep. v.Kfz u.Gebrauchsgütern	111	19	27	38	14	11	2	-	-	-	-	-	471	399
50 Kfz-Handel, Rep. v.Kfz, Tankstellen	13	1	4	4	2	2	-	-	-	-	-	-	70	58
51 Handelsvermittlung u.GH (o.H.m.Kfz)	19	4	5	5	3	2	-	-	-	-	-	-	79	67
52 EH (o.Kfz,o.Tankst.), Rep.v.Gebr.g.	79	14	18	29	9	7	2	-	-	-	-	-	322	274

Tabelle A5: Arbeitsstätten und Beschäftigte nach Gemeinden und Abteilungen der ÖNACE 1995

ÖNACE 1995	Arbeitsstätten insgesamt	davon mit ... unselbständig Beschäftigten										Beschäftigte insgesamt	darunter unselbst. Beschäftigte	
		0	1	2 - 4	5 - 9	10 - 19	20 - 49	50 - 99	100 - 199	200 - 499	500 - 999			1000 und mehr
H Beherbergungs- und Gaststättenw.	135	53	21	36	16	6	2	-	1	-	-	-	600	483
HA Beherbergungs- und Gaststättenw.	135	53	21	36	16	6	2	-	1	-	-	-	600	483
55 Beherbergungs- und Gaststättenw.	135	53	21	36	16	6	2	-	1	-	-	-	600	483
I Verkehr und Nachrichtenübermittlung	42	16	8	10	4	2	1	1	-	-	-	-	189	174
IA Verkehr und Nachrichtenübermittlung	42	16	8	10	4	2	1	1	-	-	-	-	189	174
60 Landverkehr, Transp. i. Rohrfernleit.	29	15	6	4	1	2	-	1	-	-	-	-	124	111
63 Hilfs- u. Nebentät. f. d. Verk., Reisebür.	7	-	2	3	2	-	-	-	-	-	-	-	24	22
64 Nachrichtenübermittlung	6	1	-	3	1	-	1	-	-	-	-	-	41	41
J Kredit- und Versicherungswesen	18	1	1	7	6	2	1	-	-	-	-	-	107	105
JA Kredit- und Versicherungswesen	18	1	1	7	6	2	1	-	-	-	-	-	107	105
65 Kreditwesen	7	-	-	3	2	1	1	-	-	-	-	-	52	52
66 Versicherungswesen	9	-	1	3	4	1	-	-	-	-	-	-	51	51
67 M. d. Kredit- u. Vers. w. verbund. Tätigk.	2	1	-	1	-	-	-	-	-	-	-	-	4	2
K Realitätenwesen, Unternehmensdienstl.	37	13	8	11	4	1	-	-	-	-	-	-	111	81
KA Realitätenwesen, Unternehmensdienstl.	37	13	8	11	4	1	-	-	-	-	-	-	111	81
70 Realitätenwesen	6	4	1	1	-	-	-	-	-	-	-	-	9	5
71 Vermiet. bewegl. Sachen o. Bed. pers.	3	-	2	1	-	-	-	-	-	-	-	-	5	4
72 Datenverarbeitung u. Datenbanken	2	-	1	1	-	-	-	-	-	-	-	-	5	3
74 Erbring. v. unternehmensbez. Dienstl.	26	9	4	8	4	1	-	-	-	-	-	-	92	69
L Öffentl. Verwaltung, Sozialversich.	13	-	1	2	4	1	4	1	-	-	-	-	209	209
LA Öffentl. Verwaltung, Sozialversich.	13	-	1	2	4	1	4	1	-	-	-	-	209	209
75 Öffentl. Verwaltung, Sozialversich.	13	-	1	2	4	1	4	1	-	-	-	-	209	209
M Unterrichtswesen	19	-	1	3	6	5	4	-	-	-	-	-	246	245
MA Unterrichtswesen	19	-	1	3	6	5	4	-	-	-	-	-	246	245
80 Unterrichtswesen	19	-	1	3	6	5	4	-	-	-	-	-	246	245
N Gesundheits-, Veterinär- u. Sozialw.	30	8	2	11	6	1	1	-	1	-	-	-	331	305
NA Gesundheits-, Veterinär- u. Sozialw.	30	8	2	11	6	1	1	-	1	-	-	-	331	305
85 Gesundheits-, Veterinär- u. Sozialw.	30	8	2	11	6	1	1	-	1	-	-	-	331	305
O Erbring. v. sonst. öffentl. u. pers. Dienstl.	39	11	11	12	3	2	-	-	-	-	-	-	110	85
OA Erbring. v. sonst. öffentl. u. pers. Dienstl.	39	11	11	12	3	2	-	-	-	-	-	-	110	85
90 Abwasser- u. Abfallbes. u. s. Entsorg.	3	-	1	-	2	-	-	-	-	-	-	-	11	11
91 Interessenvertretungen, Vereine	9	-	4	4	-	1	-	-	-	-	-	-	27	27
92 Kultur, Sport und Unterhaltung	10	5	2	2	1	-	-	-	-	-	-	-	24	15
93 Erbring. v. sonst. Dienstleistungen	17	6	4	6	-	1	-	-	-	-	-	-	48	32
20306 Kirchbach														
zusammen	91	18	27	27	11	4	3	-	1	-	-	-	562	493
D Sachgütererzeugung	9	4	-	1	1	2	1	-	-	-	-	-	86	77
DB H. v. Textilien, Textilwaren u. Bekleidung	1	1	-	-	-	-	-	-	-	-	-	-	2	-
18 H. v. Bekleidung	1	1	-	-	-	-	-	-	-	-	-	-	2	-
DD Be- u. Verarb. v. Holz (o. H. v. Möbeln)	4	2	-	1	-	1	-	-	-	-	-	-	20	16
20 Be- u. Verarb. v. Holz (o. H. v. Möbeln)	4	2	-	1	-	1	-	-	-	-	-	-	20	16
DK Maschinenbau	1	1	-	-	-	-	-	-	-	-	-	-	1	-
29 Maschinenbau	1	1	-	-	-	-	-	-	-	-	-	-	1	-
DN H. v. sonst. Erzeugnissen, Rückgewinnung	3	-	-	-	1	1	1	-	-	-	-	-	63	61
36 H. v. sonstigen Erzeugnissen	3	-	-	-	1	1	1	-	-	-	-	-	63	61
E Energie- und Wasserversorgung	1	-	1	-	-	-	-	-	-	-	-	-	1	1
EA Energie- und Wasserversorgung	1	-	1	-	-	-	-	-	-	-	-	-	1	1
40 Energieversorgung	1	-	1	-	-	-	-	-	-	-	-	-	1	1

Tabelle A5: Arbeitsstätten und Beschäftigte nach Gemeinden und Abteilungen der ÖNACE 1995

ÖNACE 1995	Arbeitsstätten insgesamt	davon mit ... unselbständig Beschäftigten											Beschäftigte insgesamt	darunter unselbst. Beschäftigte
		0	1	2 - 4	5 - 9	10 - 19	20 - 49	50 - 99	100 - 199	200 - 499	500 - 999	1000 und mehr		
F Bauwesen	9	1	2	1	2	1	1	-	1	-	-	-	243	237
FA Bauwesen	9	1	2	1	2	1	1	-	1	-	-	-	243	237
45 Bauwesen	9	1	2	1	2	1	1	-	1	-	-	-	243	237
G Handel, Rep. v.Kfz u.Gebrauchsgütern	17	3	4	6	4	-	-	-	-	-	-	-	61	47
GA Handel, Rep. v.Kfz u.Gebrauchsgütern	17	3	4	6	4	-	-	-	-	-	-	-	61	47
50 Kfz-Handel, Rep. v.Kfz, Tankstellen	3	-	-	-	3	-	-	-	-	-	-	-	23	18
51 Handelsvermittlung u.GH (o.H.m.Kfz)	3	1	-	2	-	-	-	-	-	-	-	-	7	5
52 EH (o.Kfz,o.Tankst.), Rep.v.Gebr.g.	11	2	4	4	1	-	-	-	-	-	-	-	31	24
H Beherbergungs- und Gaststättenw.	23	8	9	6	-	-	-	-	-	-	-	-	54	27
HA Beherbergungs- und Gaststättenw.	23	8	9	6	-	-	-	-	-	-	-	-	54	27
55 Beherbergungs- und Gaststättenw.	23	8	9	6	-	-	-	-	-	-	-	-	54	27
I Verkehr und Nachrichtenübermittlung	8	-	3	5	-	-	-	-	-	-	-	-	20	16
IA Verkehr und Nachrichtenübermittlung	8	-	3	5	-	-	-	-	-	-	-	-	20	16
60 Landverkehr,Transp. i. Rohrfernleit.	5	-	3	2	-	-	-	-	-	-	-	-	12	8
64 Nachrichtenübermittlung	3	-	-	3	-	-	-	-	-	-	-	-	8	8
J Kredit- und Versicherungswesen	4	-	3	1	-	-	-	-	-	-	-	-	6	6
JA Kredit- und Versicherungswesen	4	-	3	1	-	-	-	-	-	-	-	-	6	6
65 Kreditwesen	4	-	3	1	-	-	-	-	-	-	-	-	6	6
K Realitätenwesen, Unternehmensdienstl.	3	-	2	1	-	-	-	-	-	-	-	-	8	4
KA Realitätenwesen, Unternehmensdienstl.	3	-	2	1	-	-	-	-	-	-	-	-	8	4
71 Vermiet.bewegl.Sachen o.Bed.pers.	1	-	1	-	-	-	-	-	-	-	-	-	1	1
74 Erbring.v.unternehmensbez.Dienstl.	2	-	1	1	-	-	-	-	-	-	-	-	7	3
L Öffentl. Verwaltung, Sozialversich.	2	-	-	-	1	1	-	-	-	-	-	-	20	20
LA Öffentl. Verwaltung, Sozialversich.	2	-	-	-	1	1	-	-	-	-	-	-	20	20
75 Öffentl. Verwaltung, Sozialversich.	2	-	-	-	1	1	-	-	-	-	-	-	20	20
M Unterrichtswesen	5	-	-	2	3	-	-	-	-	-	-	-	25	25
MA Unterrichtswesen	5	-	-	2	3	-	-	-	-	-	-	-	25	25
80 Unterrichtswesen	5	-	-	2	3	-	-	-	-	-	-	-	25	25
N Gesundheits-, Veterinär- u. Sozialw.	3	-	-	2	-	-	1	-	-	-	-	-	28	26
NA Gesundheits-, Veterinär- u. Sozialw.	3	-	-	2	-	-	1	-	-	-	-	-	28	26
85 Gesundheits-, Veterinär- u. Sozialw.	3	-	-	2	-	-	1	-	-	-	-	-	28	26
O Erbring.v.sonst.öffentl.u.pers.Dienstl.	7	2	3	2	-	-	-	-	-	-	-	-	10	7
OA Erbring.v.sonst.öffentl.u.pers.Dienstl.	7	2	3	2	-	-	-	-	-	-	-	-	10	7
91 Interessenvertretungen, Vereine	3	-	2	1	-	-	-	-	-	-	-	-	4	4
92 Kultur, Sport und Unterhaltung	1	-	-	1	-	-	-	-	-	-	-	-	2	2
93 Erbring. v. sonst. Dienstleistungen	3	2	1	-	-	-	-	-	-	-	-	-	4	1
20307 Kötschach-Mauthen														
zusammen	205	49	43	56	26	17	9	2	2	1	-	-	1650	1492
C Bergbau;Gewinn.v.Steinen u.Erden	2	1	1	-	-	-	-	-	-	-	-	-	1	1
CB Erzbergb., Gewinnung v.Steinen u.Erden	2	1	1	-	-	-	-	-	-	-	-	-	1	1
14 Gew.v.Steinen u.Erden;sonst.Bergb.	2	1	1	-	-	-	-	-	-	-	-	-	1	1
D Sachgütererzeugung	22	2	4	6	4	2	2	1	-	1	-	-	473	455
DA H.v.Nahrungsm.u.Getränken,Tabakverarb.	5	1	-	3	1	-	-	-	-	-	-	-	17	12
15 H.v.Nahr.- u.Genussm.; Getränken	5	1	-	3	1	-	-	-	-	-	-	-	17	12
DB H.v.Textilien, Textilwaren u. Bekleidung	1	1	-	-	-	-	-	-	-	-	-	-	1	-
18 H.v.Bekleidung	1	1	-	-	-	-	-	-	-	-	-	-	1	-
DD Be- u. Verarb. v. Holz (o.H.v.Möbeln)	7	-	2	-	1	1	2	1	-	-	-	-	125	120
20 Be- u. Verarb. v. Holz (o.H.v.Möbeln)	7	-	2	-	1	1	2	1	-	-	-	-	125	120

Tabelle A5: Arbeitsstätten und Beschäftigte nach Gemeinden und Abteilungen der ÖNACE 1995

ÖNACE 1995	Arbeitsstätten insgesamt	davon mit ... unselbständig Beschäftigten											Beschäftigte insgesamt	darunter unselbst. Beschäftigte	
		0	1	2 - 4	5 - 9	10 - 19	20 - 49	50 - 99	100 - 199	200 - 499	500 - 999	1000 und mehr			
DJ Metallverz.u.-bearbeitung, H.v.Metallverz.	1	-	-	1	-	-	-	-	-	-	-	-	-	4	3
28 H.v.Metallzeugnissen	1	-	-	1	-	-	-	-	-	-	-	-	-	4	3
DK Maschinenbau	2	-	-	-	1	-	-	-	-	1	-	-	292	291	
29 Maschinenbau	2	-	-	-	1	-	-	-	-	1	-	-	292	291	
DL H.v.Büromasch., Datenverarb.ger.	2	-	1	1	-	-	-	-	-	-	-	-	7	5	
33 Medizin-, Mess-u.Regel.tech., Optik	2	-	1	1	-	-	-	-	-	-	-	-	7	5	
DN H.v.sonst. Erzeugnissen,Rückgewinnung	4	-	1	1	1	1	-	-	-	-	-	-	27	24	
36 H.v.sonstigen Erzeugnissen	4	-	1	1	1	1	-	-	-	-	-	-	27	24	
E Energie- und Wasserversorgung	5	-	3	2	-	-	-	-	-	-	-	-	9	9	
EA Energie- und Wasserversorgung	5	-	3	2	-	-	-	-	-	-	-	-	9	9	
40 Energieversorgung	5	-	3	2	-	-	-	-	-	-	-	-	9	9	
F Bauwesen	15	2	2	4	3	1	2	-	1	-	-	-	236	223	
FA Bauwesen	15	2	2	4	3	1	2	-	1	-	-	-	236	223	
45 Bauwesen	15	2	2	4	3	1	2	-	1	-	-	-	236	223	
G Handel, Rep. v.Kfz u.Gebrauchsgütern	54	13	14	14	9	3	1	-	-	-	-	-	230	188	
GA Handel, Rep. v.Kfz u.Gebrauchsgütern	54	13	14	14	9	3	1	-	-	-	-	-	230	188	
50 Kfz-Handel, Rep. v.Kfz, Tankstellen	10	1	3	4	2	-	-	-	-	-	-	-	38	29	
51 Handelsvermittlung u.GH (o.H.m.Kfz)	9	5	-	1	2	1	-	-	-	-	-	-	49	40	
52 EH (o.Kfz,o.Tankst.), Rep.v.Gebr.g.	35	7	11	9	5	2	1	-	-	-	-	-	143	119	
H Beherbergungs- und Gaststättenw.	45	15	8	15	3	4	-	-	-	-	-	-	181	128	
HA Beherbergungs- und Gaststättenw.	45	15	8	15	3	4	-	-	-	-	-	-	181	128	
55 Beherbergungs- und Gaststättenw.	45	15	8	15	3	4	-	-	-	-	-	-	181	128	
I Verkehr und Nachrichtenübermittlung	15	4	5	1	2	3	-	-	-	-	-	-	71	66	
IA Verkehr und Nachrichtenübermittlung	15	4	5	1	2	3	-	-	-	-	-	-	71	66	
60 Landverkehr,Transp. i. Rohrfernleit.	8	1	4	1	-	2	-	-	-	-	-	-	38	36	
63 Hilfs-u.Nebentät.f.d.Verk., Reisebür.	3	3	-	-	-	-	-	-	-	-	-	-	2	-	
64 Nachrichtenübermittlung	4	-	1	-	2	1	-	-	-	-	-	-	31	30	
J Kredit- und Versicherungswesen	9	3	2	2	-	1	1	-	-	-	-	-	54	50	
JA Kredit- und Versicherungswesen	9	3	2	2	-	1	1	-	-	-	-	-	54	50	
65 Kreditwesen	5	-	2	1	-	1	1	-	-	-	-	-	46	46	
67 M.d.Kredit-u.Vers.w.verbund.Tätigk.	4	3	-	1	-	-	-	-	-	-	-	-	8	4	
K Realitätenwesen, Unternehmensdienstl.	10	6	1	2	1	-	-	-	-	-	-	-	25	14	
KA Realitätenwesen, Unternehmensdienstl.	10	6	1	2	1	-	-	-	-	-	-	-	25	14	
70 Realitätenwesen	1	1	-	-	-	-	-	-	-	-	-	-	1	-	
72 Datenverarbeitung u. Datenbanken	3	2	1	-	-	-	-	-	-	-	-	-	5	1	
74 Erbring.v.unternehmensbez.Dienstl.	6	3	-	2	1	-	-	-	-	-	-	-	19	13	
L Öffentl. Verwaltung, Sozialversich.	3	-	-	-	-	2	1	-	-	-	-	-	57	57	
LA Öffentl. Verwaltung, Sozialversich.	3	-	-	-	-	2	1	-	-	-	-	-	57	57	
75 Öffentl. Verwaltung, Sozialversich.	3	-	-	-	-	2	1	-	-	-	-	-	57	57	
M Unterrichtswesen	7	-	-	2	2	1	2	-	-	-	-	-	94	94	
MA Unterrichtswesen	7	-	-	2	2	1	2	-	-	-	-	-	94	94	
80 Unterrichtswesen	7	-	-	2	2	1	2	-	-	-	-	-	94	94	
N Gesundheits-, Veterinär- u. Sozialw.	11	2	2	5	-	-	-	1	1	-	-	-	193	186	
NA Gesundheits-, Veterinär- u. Sozialw.	11	2	2	5	-	-	-	1	1	-	-	-	193	186	
85 Gesundheits-, Veterinär- u. Sozialw.	11	2	2	5	-	-	-	1	1	-	-	-	193	186	
O Erbring.v.sonst.öffentl.u.pers.Dienstl.	7	1	1	3	2	-	-	-	-	-	-	-	26	21	
OA Erbring.v.sonst.öffentl.u.pers.Dienstl.	7	1	1	3	2	-	-	-	-	-	-	-	26	21	
90 Abwasser- u.Abfallbes.u.s.Entsorg.	1	-	-	1	-	-	-	-	-	-	-	-	2	2	
92 Kultur, Sport und Unterhaltung	2	-	1	-	1	-	-	-	-	-	-	-	10	8	
93 Erbring. v. sonst. Dienstleistungen	4	1	-	2	1	-	-	-	-	-	-	-	14	11	

Tabelle A5: Arbeitsstätten und Beschäftigte nach Gemeinden und Abteilungen der ÖNACE 1995

ÖNACE 1995	Arbeitsstätten insgesamt	davon mit ... unselbständig Beschäftigten										Beschäftigte insgesamt	darunter unselbst. Beschäftigte	
		0	1	2 - 4	5 - 9	10 - 19	20 - 49	50 - 99	100 - 199	200 - 499	500 - 999			1000 und mehr
20316 St. Stefan im Gailtal														
zusammen	47	19	9	9	10	-	-	-	-	-	-	-	135	91
D Sachgütererzeugung	3	1	-	1	1	-	-	-	-	-	-	-	11	7
DB H.v.Textilien, Textilwaren u. Bekleidung	1	-	-	-	1	-	-	-	-	-	-	-	5	5
18 H.v.Bekleidung	1	-	-	-	1	-	-	-	-	-	-	-	5	5
DD Be- u. Verarb. v. Holz (o.H.v.Möbeln)	1	1	-	-	-	-	-	-	-	-	-	-	2	-
20 Be- u. Verarb. v. Holz (o.H.v.Möbeln)	1	1	-	-	-	-	-	-	-	-	-	-	2	-
DN H.v.sonst. Erzeugnissen,Rückgewinnung	1	-	-	1	-	-	-	-	-	-	-	-	4	2
36 H.v.sonstigen Erzeugnissen	1	-	-	1	-	-	-	-	-	-	-	-	4	2
F Bauwesen	2	2	-	-	-	-	-	-	-	-	-	-	2	-
FA Bauwesen	2	2	-	-	-	-	-	-	-	-	-	-	2	-
45 Bauwesen	2	2	-	-	-	-	-	-	-	-	-	-	2	-
G Handel, Rep. v.Kfz u.Gebrauchsgütern	9	4	3	-	2	-	-	-	-	-	-	-	25	14
GA Handel, Rep. v.Kfz u.Gebrauchsgütern	9	4	3	-	2	-	-	-	-	-	-	-	25	14
50 Kfz-Handel, Rep. v.Kfz, Tankstellen	2	-	-	-	2	-	-	-	-	-	-	-	12	11
51 Handelsvermittlung u.GH (o.H.m.Kfz)	1	1	-	-	-	-	-	-	-	-	-	-	2	-
52 EH (o.Kfz,o.Tankst.), Rep.v.Gebr.g.	6	3	3	-	-	-	-	-	-	-	-	-	11	3
H Beherbergungs- und Gaststättenw.	11	5	3	2	1	-	-	-	-	-	-	-	31	15
HA Beherbergungs- und Gaststättenw.	11	5	3	2	1	-	-	-	-	-	-	-	31	15
55 Beherbergungs- und Gaststättenw.	11	5	3	2	1	-	-	-	-	-	-	-	31	15
I Verkehr und Nachrichtenübermittlung	5	1	-	2	2	-	-	-	-	-	-	-	17	15
IA Verkehr und Nachrichtenübermittlung	5	1	-	2	2	-	-	-	-	-	-	-	17	15
60 Landverkehr,Transp. i. Rohrfernleit.	3	1	-	1	1	-	-	-	-	-	-	-	10	8
64 Nachrichtenübermittlung	2	-	-	1	1	-	-	-	-	-	-	-	7	7
J Kredit- und Versicherungswesen	3	2	-	1	-	-	-	-	-	-	-	-	6	4
JA Kredit- und Versicherungswesen	3	2	-	1	-	-	-	-	-	-	-	-	6	4
65 Kreditwesen	1	-	-	1	-	-	-	-	-	-	-	-	4	4
67 M.d.Kredit-u.Vers.w.verbund.Tätigk.	2	2	-	-	-	-	-	-	-	-	-	-	2	-
K Realitätenwesen, Unternehmensdienstl.	2	-	-	1	1	-	-	-	-	-	-	-	7	7
KA Realitätenwesen, Unternehmensdienstl.	2	-	-	1	1	-	-	-	-	-	-	-	7	7
74 Erbring.v.unternehmensbez.Dienstl.	2	-	-	1	1	-	-	-	-	-	-	-	7	7
L Öffentl. Verwaltung, Sozialversich.	2	-	-	-	2	-	-	-	-	-	-	-	13	13
LA Öffentl. Verwaltung, Sozialversich.	2	-	-	-	2	-	-	-	-	-	-	-	13	13
75 Öffentl. Verwaltung, Sozialversich.	2	-	-	-	2	-	-	-	-	-	-	-	13	13
M Unterrichtswesen	2	-	-	1	1	-	-	-	-	-	-	-	10	10
MA Unterrichtswesen	2	-	-	1	1	-	-	-	-	-	-	-	10	10
80 Unterrichtswesen	2	-	-	1	1	-	-	-	-	-	-	-	10	10
N Gesundheits-, Veterinär- u. Sozialw.	3	2	-	1	-	-	-	-	-	-	-	-	5	3
NA Gesundheits-, Veterinär- u. Sozialw.	3	2	-	1	-	-	-	-	-	-	-	-	5	3
85 Gesundheits-, Veterinär- u. Sozialw.	3	2	-	1	-	-	-	-	-	-	-	-	5	3
O Erbring.v.sonst.öffentl.u.pers.Dienstl.	5	2	3	-	-	-	-	-	-	-	-	-	8	3
OA Erbring.v.sonst.öffentl.u.pers.Dienstl.	5	2	3	-	-	-	-	-	-	-	-	-	8	3
92 Kultur, Sport und Unterhaltung	3	2	1	-	-	-	-	-	-	-	-	-	4	1
93 Erbring. v. sonst. Dienstleistungen	2	-	2	-	-	-	-	-	-	-	-	-	4	2

Tabelle A5: Arbeitsstätten und Beschäftigte nach Gemeinden und Abteilungen der ÖNACE 1995

ÖNACE 1995	Arbeitsstätten insgesamt	davon mit ... unselbständig Beschäftigten										Beschäftigte insgesamt	darunter unselbst. Beschäftigte	
		0	1	2 - 4	5 - 9	10 - 19	20 - 49	50 - 99	100 - 199	200 - 499	500 - 999			1000 und mehr
20320 Gitschtal														
zusammen	71	32	9	17	10	2	1	-	-	-	-	-	227	170
D Sachgütererzeugung	10	4	-	3	2	1	-	-	-	-	-	-	42	32
DA H.v.Nahrungsm.u.Getränken,Tabakverarb.	3	1	-	1	1	-	-	-	-	-	-	-	10	7
15 H.v.Nahr.- u.Genussm.; Getränken	3	1	-	1	1	-	-	-	-	-	-	-	10	7
DB H.v.Textilien, Textilwaren u. Bekleidung	1	1	-	-	-	-	-	-	-	-	-	-	1	-
18 H.v.Bekleidung	1	1	-	-	-	-	-	-	-	-	-	-	1	-
DD Be- u. Verarb. v. Holz (o.H.v.Möbeln)	4	1	-	1	1	1	-	-	-	-	-	-	25	21
20 Be- u. Verarb. v. Holz (o.H.v.Möbeln)	4	1	-	1	1	1	-	-	-	-	-	-	25	21
DI H.u.Bearb.v.Glas,H.v.W.a.Stein.u.Erden	1	1	-	-	-	-	-	-	-	-	-	-	1	-
26 H.u.Bea.v.Glas,H.v.W.a.Stein.u.Erden	1	1	-	-	-	-	-	-	-	-	-	-	1	-
DN H.v.sonst. Erzeugnissen,Rückgewinnung	1	-	-	1	-	-	-	-	-	-	-	-	5	4
36 H.v.sonstigen Erzeugnissen	1	-	-	1	-	-	-	-	-	-	-	-	5	4
F Bauwesen	7	1	3	1	1	-	1	-	-	-	-	-	45	39
FA Bauwesen	7	1	3	1	1	-	1	-	-	-	-	-	45	39
45 Bauwesen	7	1	3	1	1	-	1	-	-	-	-	-	45	39
G Handel, Rep. v.Kfz u.Gebrauchsgütern	9	5	1	1	2	-	-	-	-	-	-	-	23	15
GA Handel, Rep. v.Kfz u.Gebrauchsgütern	9	5	1	1	2	-	-	-	-	-	-	-	23	15
50 Kfz-Handel, Rep. v.Kfz, Tankstellen	1	1	-	-	-	-	-	-	-	-	-	-	1	-
51 Handelsvermittlung u.GH (o.H.m.Kfz)	2	1	1	-	-	-	-	-	-	-	-	-	3	1
52 EH (o.Kfz,o.Tankst.), Rep.v.Gebr.g.	6	3	-	1	2	-	-	-	-	-	-	-	19	14
H Beherbergungs- und Gaststättenw.	22	13	3	3	3	-	-	-	-	-	-	-	55	32
HA Beherbergungs- und Gaststättenw.	22	13	3	3	3	-	-	-	-	-	-	-	55	32
55 Beherbergungs- und Gaststättenw.	22	13	3	3	3	-	-	-	-	-	-	-	55	32
I Verkehr und Nachrichtenübermittlung	3	1	-	2	-	-	-	-	-	-	-	-	6	5
IA Verkehr und Nachrichtenübermittlung	3	1	-	2	-	-	-	-	-	-	-	-	6	5
60 Landverkehr,Transp. i. Rohrfernleit.	1	-	-	1	-	-	-	-	-	-	-	-	2	2
63 Hilfs-u.Nebentät.f.d.Verk., Reisebür.	1	1	-	-	-	-	-	-	-	-	-	-	1	-
64 Nachrichtenübermittlung	1	-	-	1	-	-	-	-	-	-	-	-	3	3
J Kredit- und Versicherungswesen	3	2	-	1	-	-	-	-	-	-	-	-	4	2
JA Kredit- und Versicherungswesen	3	2	-	1	-	-	-	-	-	-	-	-	4	2
65 Kreditwesen	1	-	-	1	-	-	-	-	-	-	-	-	2	2
67 M.d.Kredit-u.Vers.w.verbund.Tätigk.	2	2	-	-	-	-	-	-	-	-	-	-	2	-
K Realitätenwesen, Unternehmensdienstl.	7	4	1	1	1	-	-	-	-	-	-	-	15	11
KA Realitätenwesen, Unternehmensdienstl.	7	4	1	1	1	-	-	-	-	-	-	-	15	11
70 Realitätenwesen	2	1	1	-	-	-	-	-	-	-	-	-	3	1
71 Vermiet.bewegl.Sachen o.Bed.pers.	1	1	-	-	-	-	-	-	-	-	-	-	-	-
72 Datenverarbeitung u. Datenbanken	1	1	-	-	-	-	-	-	-	-	-	-	1	-
74 Erbring.v.unternehmensbez.Dienstl.	3	1	-	1	1	-	-	-	-	-	-	-	11	10
L Öffentl. Verwaltung, Sozialversich.	2	-	-	-	1	1	-	-	-	-	-	-	17	17
LA Öffentl. Verwaltung, Sozialversich.	2	-	-	-	1	1	-	-	-	-	-	-	17	17
75 Öffentl. Verwaltung, Sozialversich.	2	-	-	-	1	1	-	-	-	-	-	-	17	17
M Unterrichtswesen	3	-	-	3	-	-	-	-	-	-	-	-	11	11
MA Unterrichtswesen	3	-	-	3	-	-	-	-	-	-	-	-	11	11
80 Unterrichtswesen	3	-	-	3	-	-	-	-	-	-	-	-	11	11
N Gesundheits-, Veterinär- u. Sozialw.	1	-	-	1	-	-	-	-	-	-	-	-	3	2
NA Gesundheits-, Veterinär- u. Sozialw.	1	-	-	1	-	-	-	-	-	-	-	-	3	2
85 Gesundheits-, Veterinär- u. Sozialw.	1	-	-	1	-	-	-	-	-	-	-	-	3	2

Tabelle A5: Arbeitsstätten und Beschäftigte nach Gemeinden und Abteilungen der ÖNACE 1995

ÖNACE 1995	Arbeitsstätten insgesamt	davon mit ... unselbständig Beschäftigten										Beschäftigte insgesamt	darunter unselbst. Beschäftigte	
		0	1	2 - 4	5 - 9	10 - 19	20 - 49	50 - 99	100 - 199	200 - 499	500 - 999			1000 und mehr
O Erbring.v.sonst.öffentl.u.pers.Dienstl.	4	2	1	1	-	-	-	-	-	-	-	-	6	4
OA Erbring.v.sonst.öffentl.u.pers.Dienstl.	4	2	1	1	-	-	-	-	-	-	-	-	6	4
91 Interessenvertretungen, Vereine	1	-	1	-	-	-	-	-	-	-	-	-	1	1
92 Kultur, Sport und Unterhaltung	1	1	-	-	-	-	-	-	-	-	-	-	-	-
93 Erbring. v. sonst. Dienstleistungen	2	1	-	1	-	-	-	-	-	-	-	-	5	3
20321 Lesachtal														
zusammen	81	24	21	25	10	-	1	-	-	-	-	-	248	180
D Sachgütererzeugung	7	3	1	1	2	-	-	-	-	-	-	-	28	20
DD Be- u. Verarb. v. Holz (o.H.v.Möbeln)	1	1	-	-	-	-	-	-	-	-	-	-	2	-
20 Be- u. Verarb. v. Holz (o.H.v.Möbeln)	1	1	-	-	-	-	-	-	-	-	-	-	2	-
DJ Metallerz.u.-bearbeitung, H.v.Metallerz.	3	2	1	-	-	-	-	-	-	-	-	-	4	1
28 H.v.Metallerzeugnissen	3	2	1	-	-	-	-	-	-	-	-	-	4	1
DN H.v.sonst. Erzeugnissen,Rückgewinnung	3	-	-	1	2	-	-	-	-	-	-	-	22	19
36 H.v.sonstigen Erzeugnissen	3	-	-	1	2	-	-	-	-	-	-	-	22	19
F Bauwesen	6	-	1	3	2	-	-	-	-	-	-	-	30	25
FA Bauwesen	6	-	1	3	2	-	-	-	-	-	-	-	30	25
45 Bauwesen	6	-	1	3	2	-	-	-	-	-	-	-	30	25
G Handel, Rep. v.Kfz u.Gebrauchsgütern	12	2	5	5	-	-	-	-	-	-	-	-	30	18
GA Handel, Rep. v.Kfz u.Gebrauchsgütern	12	2	5	5	-	-	-	-	-	-	-	-	30	18
50 Kfz-Handel, Rep. v.Kfz, Tankstellen	2	-	2	-	-	-	-	-	-	-	-	-	4	2
51 Handelsvermittlung u.GH (o.H.m.Kfz)	3	2	1	-	-	-	-	-	-	-	-	-	5	1
52 EH (o.Kfz,o.Tankst.), Rep.v.Gebr.g.	7	-	2	5	-	-	-	-	-	-	-	-	21	15
H Beherbergungs- und Gaststättenw.	27	15	5	5	2	-	-	-	-	-	-	-	62	29
HA Beherbergungs- und Gaststättenw.	27	15	5	5	2	-	-	-	-	-	-	-	62	29
55 Beherbergungs- und Gaststättenw.	27	15	5	5	2	-	-	-	-	-	-	-	62	29
I Verkehr und Nachrichtenübermittlung	9	-	3	6	-	-	-	-	-	-	-	-	19	16
IA Verkehr und Nachrichtenübermittlung	9	-	3	6	-	-	-	-	-	-	-	-	19	16
60 Landverkehr,Transp. i. Rohrfernleit.	3	-	1	2	-	-	-	-	-	-	-	-	8	6
63 Hilfs-u.Nebentät.f.d.Verk., Reisebür.	2	-	2	-	-	-	-	-	-	-	-	-	3	2
64 Nachrichtenübermittlung	4	-	-	4	-	-	-	-	-	-	-	-	8	8
J Kredit- und Versicherungswesen	3	1	2	-	-	-	-	-	-	-	-	-	3	2
JA Kredit- und Versicherungswesen	3	1	2	-	-	-	-	-	-	-	-	-	3	2
65 Kreditwesen	2	-	2	-	-	-	-	-	-	-	-	-	2	2
67 M.d.Kredit-u.Vers.w.verbund.Tätigk.	1	1	-	-	-	-	-	-	-	-	-	-	1	-
K Realitätenwesen, Unternehmensdienstl.	1	-	1	-	-	-	-	-	-	-	-	-	2	1
KA Realitätenwesen, Unternehmensdienstl.	1	-	1	-	-	-	-	-	-	-	-	-	2	1
74 Erbring.v.unternehmensbez.Dienstl.	1	-	1	-	-	-	-	-	-	-	-	-	2	1
L Öffentl. Verwaltung, Sozialversich.	3	-	-	1	2	-	-	-	-	-	-	-	16	16
LA Öffentl. Verwaltung, Sozialversich.	3	-	-	1	2	-	-	-	-	-	-	-	16	16
75 Öffentl. Verwaltung, Sozialversich.	3	-	-	1	2	-	-	-	-	-	-	-	16	16
M Unterrichtswesen	5	-	-	3	1	-	1	-	-	-	-	-	40	40
MA Unterrichtswesen	5	-	-	3	1	-	1	-	-	-	-	-	40	40
80 Unterrichtswesen	5	-	-	3	1	-	1	-	-	-	-	-	40	40
N Gesundheits-, Veterinär- u. Sozialw.	2	1	-	1	-	-	-	-	-	-	-	-	6	4
NA Gesundheits-, Veterinär- u. Sozialw.	2	1	-	1	-	-	-	-	-	-	-	-	6	4
85 Gesundheits-, Veterinär- u. Sozialw.	2	1	-	1	-	-	-	-	-	-	-	-	6	4

Tabelle A5: Arbeitsstätten und Beschäftigte nach Gemeinden und Abteilungen der ÖNACE 1995

ÖNACE 1995	Arbeitsstätten insgesamt	davon mit ... unselbständig Beschäftigten										Beschäftigte insgesamt	darunter unselbst. Beschäftigte	
		0	1	2 - 4	5 - 9	10 - 19	20 - 49	50 - 99	100 - 199	200 - 499	500 - 999			1000 und mehr
O Erbring.v.sonst.öffentl.u.pers.Dienstl.	6	2	3	-	1	-	-	-	-	-	-	-	12	9
OA Erbring.v.sonst.öffentl.u.pers.Dienstl.	6	2	3	-	1	-	-	-	-	-	-	-	12	9
91 Interessenvertretungen, Vereine	2	-	2	-	-	-	-	-	-	-	-	-	2	2
92 Kultur, Sport und Unterhaltung	2	2	-	-	-	-	-	-	-	-	-	-	2	-
93 Erbring. v. sonst. Dienstleistungen	2	-	1	-	1	-	-	-	-	-	-	-	8	7
20402 Ebenthal in Kärnten														
zusammen	177	75	27	32	17	20	5	-	1	-	-	-	881	737
D Sachgütererzeugung	23	6	4	1	5	4	3	-	-	-	-	-	205	183
DA H.v.Nahrungsm.u.Getränken,Tabakverarb.	2	1	-	-	1	-	-	-	-	-	-	-	12	8
15 H.v.Nahr.- u.Genussm.; Getränken	2	1	-	-	1	-	-	-	-	-	-	-	12	8
DF Kokerei, Mineralölverarbeitung	1	-	-	-	-	1	-	-	-	-	-	-	19	19
23 Kokerei, Mineralölverarbeitung	1	-	-	-	-	1	-	-	-	-	-	-	19	19
DH H.v.Gummi- und Kunststoffwaren	1	-	-	-	-	-	1	-	-	-	-	-	30	29
25 H.v.Gummi- und Kunststoffwaren	1	-	-	-	-	-	1	-	-	-	-	-	30	29
DI H.u.Bearb.v.Glas,H.v.W.a.Stein.u.Erden	2	-	1	-	-	-	1	-	-	-	-	-	22	21
26 H.u.Bea.v.Glas,H.v.W.a.Stein.u.Erden	2	-	1	-	-	-	1	-	-	-	-	-	22	21
DJ Metallverz.u.-bearbeitung, H.v.Metallverz.	7	2	1	-	1	2	1	-	-	-	-	-	82	75
28 H.v.Metallerzeugnissen	7	2	1	-	1	2	1	-	-	-	-	-	82	75
DK Maschinenbau	5	3	-	-	2	-	-	-	-	-	-	-	14	11
29 Maschinenbau	5	3	-	-	2	-	-	-	-	-	-	-	14	11
DL H.v.Büromasch., Datenverarb.ger.	2	-	1	-	-	1	-	-	-	-	-	-	14	12
33 Medizin-,Mess-u.Regel.tech., Optik	2	-	1	-	-	1	-	-	-	-	-	-	14	12
DM Fahrzeugbau	1	-	1	-	-	-	-	-	-	-	-	-	2	1
35 Sonstiger Fahrzeugbau	1	-	1	-	-	-	-	-	-	-	-	-	2	1
DN H.v.sonst. Erzeugnissen,Rückgewinnung	2	-	-	1	1	-	-	-	-	-	-	-	10	7
36 H.v.sonstigen Erzeugnissen	2	-	-	1	1	-	-	-	-	-	-	-	10	7
E Energie- und Wasserversorgung	1	-	-	1	-	-	-	-	-	-	-	-	3	3
EA Energie- und Wasserversorgung	1	-	-	1	-	-	-	-	-	-	-	-	3	3
41 Wasserversorgung	1	-	-	1	-	-	-	-	-	-	-	-	3	3
F Bauwesen	18	6	5	2	-	4	-	-	1	-	-	-	185	168
FA Bauwesen	18	6	5	2	-	4	-	-	1	-	-	-	185	168
45 Bauwesen	18	6	5	2	-	4	-	-	1	-	-	-	185	168
G Handel, Rep. v.Kfz u.Gebrauchsgütern	48	23	7	9	4	4	1	-	-	-	-	-	172	136
GA Handel, Rep. v.Kfz u.Gebrauchsgütern	48	23	7	9	4	4	1	-	-	-	-	-	172	136
50 Kfz-Handel, Rep. v.Kfz, Tankstellen	8	5	1	2	-	-	-	-	-	-	-	-	12	5
51 Handelsvermittlung u.GH (o.H.m.Kfz)	13	4	2	5	1	1	-	-	-	-	-	-	45	38
52 EH (o.Kfz,o.Tankst.), Rep.v.Gebr.g.	27	14	4	2	3	3	1	-	-	-	-	-	115	93
H Beherbergungs- und Gaststättenw.	20	10	2	5	2	1	-	-	-	-	-	-	68	42
HA Beherbergungs- und Gaststättenw.	20	10	2	5	2	1	-	-	-	-	-	-	68	42
55 Beherbergungs- und Gaststättenw.	20	10	2	5	2	1	-	-	-	-	-	-	68	42
I Verkehr und Nachrichtenübermittlung	11	5	2	2	-	2	-	-	-	-	-	-	39	31
IA Verkehr und Nachrichtenübermittlung	11	5	2	2	-	2	-	-	-	-	-	-	39	31
60 Landverkehr,Transp. i. Rohrfernleit.	7	5	1	1	-	-	-	-	-	-	-	-	11	3
63 Hilfs-u.Nebentät.f.d.Verk., Reisebür.	2	-	1	-	-	1	-	-	-	-	-	-	11	11
64 Nachrichtenübermittlung	2	-	-	1	-	1	-	-	-	-	-	-	17	17
J Kredit- und Versicherungswesen	5	3	1	-	1	-	-	-	-	-	-	-	12	7
JA Kredit- und Versicherungswesen	5	3	1	-	1	-	-	-	-	-	-	-	12	7
65 Kreditwesen	1	-	-	-	1	-	-	-	-	-	-	-	6	6
67 M.d.Kredit-u.Vers.w.verbund.Tätigk.	4	3	1	-	-	-	-	-	-	-	-	-	6	1

Tabelle A5: Arbeitsstätten und Beschäftigte nach Gemeinden und Abteilungen der ÖNACE 1995

ÖNACE 1995	Arbeitsstätten insgesamt	davon mit ... unselbständig Beschäftigten										Beschäftigte insgesamt	darunter unselbst. Beschäftigte	
		0	1	2 - 4	5 - 9	10 - 19	20 - 49	50 - 99	100 - 199	200 - 499	500 - 999			1000 und mehr
K Realitätenwesen, Unternehmensdienstl.	16	12	2	-	1	1	-	-	-	-	-	-	37	23
KA Realitätenwesen, Unternehmensdienstl.	16	12	2	-	1	1	-	-	-	-	-	-	37	23
70 Realitätenwesen	3	2	-	-	-	1	-	-	-	-	-	-	17	14
71 Vermiet.bewegl.Sachen o.Bed.pers.	1	-	-	-	1	-	-	-	-	-	-	-	8	7
72 Datenverarbeitung u. Datenbanken	3	3	-	-	-	-	-	-	-	-	-	-	3	-
74 Erbring.v.unternehmensbez.Dienstl.	9	7	2	-	-	-	-	-	-	-	-	-	9	2
L Öffentl. Verwaltung, Sozialversich.	3	-	-	1	-	2	-	-	-	-	-	-	29	29
LA Öffentl. Verwaltung, Sozialversich.	3	-	-	1	-	2	-	-	-	-	-	-	29	29
75 Öffentl. Verwaltung, Sozialversich.	3	-	-	1	-	2	-	-	-	-	-	-	29	29
M Unterrichtswesen	11	2	1	4	2	2	-	-	-	-	-	-	61	59
MA Unterrichtswesen	11	2	1	4	2	2	-	-	-	-	-	-	61	59
80 Unterrichtswesen	11	2	1	4	2	2	-	-	-	-	-	-	61	59
N Gesundheits-, Veterinär- u. Sozialw.	12	3	1	6	1	-	1	-	-	-	-	-	54	46
NA Gesundheits-, Veterinär- u. Sozialw.	12	3	1	6	1	-	1	-	-	-	-	-	54	46
85 Gesundheits-, Veterinär- u. Sozialw.	12	3	1	6	1	-	1	-	-	-	-	-	54	46
O Erbring.v.sonst.öffentl.u.pers.Dienstl.	9	5	2	1	1	-	-	-	-	-	-	-	16	10
OA Erbring.v.sonst.öffentl.u.pers.Dienstl.	9	5	2	1	1	-	-	-	-	-	-	-	16	10
91 Interessenvertretungen, Vereine	2	-	2	-	-	-	-	-	-	-	-	-	2	2
92 Kultur, Sport und Unterhaltung	5	4	-	-	1	-	-	-	-	-	-	-	9	5
93 Erbring. v. sonst. Dienstleistungen	2	1	-	1	-	-	-	-	-	-	-	-	5	3
20403 Feistritz im Rosental														
zusammen	82	23	14	17	13	9	3	3	-	-	-	-	598	528
D Sachgütererzeugung	12	3	-	2	2	1	2	2	-	-	-	-	219	209
DA H.v.Nahrungsm.u.Getränken,Tabakverarb.	1	-	-	1	-	-	-	-	-	-	-	-	3	2
15 H.v.Nahr.- u.Genussm.; Getränken	1	-	-	1	-	-	-	-	-	-	-	-	3	2
DD Be- u. Verarb. v. Holz (o.H.v.Möbeln)	1	-	-	-	1	-	-	-	-	-	-	-	8	7
20 Be- u. Verarb. v. Holz (o.H.v.Möbeln)	1	-	-	-	1	-	-	-	-	-	-	-	8	7
DH H.v.Gummi- und Kunststoffwaren	1	-	-	-	-	-	-	1	-	-	-	-	64	62
25 H.v.Gummi- und Kunststoffwaren	1	-	-	-	-	-	-	1	-	-	-	-	64	62
DI H.u.Bearb.v.Glas,H.v.W.a.Stein.u.Erden	1	-	-	-	-	1	-	-	-	-	-	-	11	10
26 H.u.Bea.v.Glas,H.v.W.a.Stein.u.Erden	1	-	-	-	-	1	-	-	-	-	-	-	11	10
DJ Metallerz.u.-bearbeitung, H.v.Metallerz.	2	1	-	-	-	-	1	-	-	-	-	-	39	37
28 H.v.Metallerzeugnissen	2	1	-	-	-	-	1	-	-	-	-	-	39	37
DK Maschinenbau	1	-	-	-	1	-	-	-	-	-	-	-	7	6
29 Maschinenbau	1	-	-	-	1	-	-	-	-	-	-	-	7	6
DL H.v.Büromasch., Datenverarb.ger.	3	1	-	-	-	-	1	1	-	-	-	-	81	81
31 H.v.Ger.d.Elektrizitätserz., -verteil.	2	-	-	-	-	-	1	1	-	-	-	-	81	81
33 Medizin-,Mess-u.Regel.tech., Optik	1	1	-	-	-	-	-	-	-	-	-	-	-	-
DN H.v.sonst. Erzeugnissen,Rückgewinnung	2	1	-	1	-	-	-	-	-	-	-	-	6	4
36 H.v.sonstigen Erzeugnissen	2	1	-	1	-	-	-	-	-	-	-	-	6	4
F Bauwesen	7	-	2	2	1	1	1	-	-	-	-	-	58	51
FA Bauwesen	7	-	2	2	1	1	1	-	-	-	-	-	58	51
45 Bauwesen	7	-	2	2	1	1	1	-	-	-	-	-	58	51
G Handel, Rep. v.Kfz u.Gebrauchsgütern	19	7	4	2	4	2	-	-	-	-	-	-	72	58
GA Handel, Rep. v.Kfz u.Gebrauchsgütern	19	7	4	2	4	2	-	-	-	-	-	-	72	58
50 Kfz-Handel, Rep. v.Kfz, Tankstellen	4	1	2	-	1	-	-	-	-	-	-	-	11	7
51 Handelsvermittlung u.GH (o.H.m.Kfz)	3	3	-	-	-	-	-	-	-	-	-	-	3	-
52 EH (o.Kfz,o.Tankst.), Rep.v.Gebr.g.	12	3	2	2	3	2	-	-	-	-	-	-	58	51

Tabelle A5: Arbeitsstätten und Beschäftigte nach Gemeinden und Abteilungen der ÖNACE 1995

ÖNACE 1995	Arbeitsstätten insgesamt	davon mit ... unselbständig Beschäftigten											Beschäftigte insgesamt	darunter unselbst. Beschäftigte	
		0	1	2 - 4	5 - 9	10 - 19	20 - 49	50 - 99	100 - 199	200 - 499	500 - 999	1000 und mehr			
H Beherbergungs- und Gaststättenw.	16	6	3	6	-	1	-	-	-	-	-	-	-	54	36
HA Beherbergungs- und Gaststättenw.	16	6	3	6	-	1	-	-	-	-	-	-	-	54	36
55 Beherbergungs- und Gaststättenw.	16	6	3	6	-	1	-	-	-	-	-	-	-	54	36
I Verkehr und Nachrichtenübermittlung	6	1	1	3	1	-	-	-	-	-	-	-	-	21	16
IA Verkehr und Nachrichtenübermittlung	6	1	1	3	1	-	-	-	-	-	-	-	-	21	16
60 Landverkehr, Transp. i. Rohrfernleit.	5	1	1	3	-	-	-	-	-	-	-	-	-	16	11
64 Nachrichtenübermittlung	1	-	-	-	1	-	-	-	-	-	-	-	-	5	5
J Kredit- und Versicherungswesen	1	-	-	-	-	1	-	-	-	-	-	-	-	10	10
JA Kredit- und Versicherungswesen	1	-	-	-	-	1	-	-	-	-	-	-	-	10	10
65 Kreditwesen	1	-	-	-	-	1	-	-	-	-	-	-	-	10	10
K Realitätenwesen, Unternehmensdienstl.	8	3	1	1	1	1	-	1	-	-	-	-	-	93	85
KA Realitätenwesen, Unternehmensdienstl.	8	3	1	1	1	1	-	1	-	-	-	-	-	93	85
70 Realitätenwesen	1	-	-	-	-	-	-	1	-	-	-	-	-	56	56
72 Datenverarbeitung u. Datenbanken	1	-	-	-	-	1	-	-	-	-	-	-	-	20	19
74 Erbring.v.unternehmensbez.Dienstl.	6	3	1	1	1	-	-	-	-	-	-	-	-	17	10
L Öffentl. Verwaltung, Sozialversich.	2	-	1	-	1	-	-	-	-	-	-	-	-	9	9
LA Öffentl. Verwaltung, Sozialversich.	2	-	1	-	1	-	-	-	-	-	-	-	-	9	9
75 Öffentl. Verwaltung, Sozialversich.	2	-	1	-	1	-	-	-	-	-	-	-	-	9	9
M Unterrichtswesen	2	-	-	-	1	1	-	-	-	-	-	-	-	21	21
MA Unterrichtswesen	2	-	-	-	1	1	-	-	-	-	-	-	-	21	21
80 Unterrichtswesen	2	-	-	-	1	1	-	-	-	-	-	-	-	21	21
N Gesundheits-, Veterinär- u. Sozialw.	5	2	-	1	1	1	-	-	-	-	-	-	-	31	26
NA Gesundheits-, Veterinär- u. Sozialw.	5	2	-	1	1	1	-	-	-	-	-	-	-	31	26
85 Gesundheits-, Veterinär- u. Sozialw.	5	2	-	1	1	1	-	-	-	-	-	-	-	31	26
O Erbring.v.sonst.öffentl.u.pers.Dienstl.	4	1	2	-	1	-	-	-	-	-	-	-	-	10	7
OA Erbring.v.sonst.öffentl.u.pers.Dienstl.	4	1	2	-	1	-	-	-	-	-	-	-	-	10	7
92 Kultur, Sport und Unterhaltung	2	1	1	-	-	-	-	-	-	-	-	-	-	4	1
93 Erbring. v. sonst. Dienstleistungen	2	-	1	-	1	-	-	-	-	-	-	-	-	6	6

20405 Ferlach

zusammen	348	106	50	91	55	26	13	5	1	1	-	-	2376	2092
C Bergbau; Gewinn.v.Steinen u.Erden	1	-	-	-	1	-	-	-	-	-	-	-	6	5
CB Erzbergb., Gewinnung v.Steinen u.Erden	1	-	-	-	1	-	-	-	-	-	-	-	6	5
14 Gew.v.Steinen u.Erden;sonst.Bergb.	1	-	-	-	1	-	-	-	-	-	-	-	6	5
D Sachgütererzeugung	58	12	6	16	10	7	3	2	1	1	-	-	855	813
DA H.v.Nahrungsm.u.Getränken,Tabakverarb.	6	-	2	1	1	2	-	-	-	-	-	-	42	36
15 H.v.Nahr.- u.Genussm.; Getränken	6	-	2	1	1	2	-	-	-	-	-	-	42	36
DB H.v.Textilien, Textilwaren u. Bekleidung	1	1	-	-	-	-	-	-	-	-	-	-	1	-
18 H.v.Bekleidung	1	1	-	-	-	-	-	-	-	-	-	-	1	-
DD Be- u. Verarb. v. Holz (o.H.v.Möbeln)	3	-	-	1	1	1	-	-	-	-	-	-	21	19
20 Be- u. Verarb. v. Holz (o.H.v.Möbeln)	3	-	-	1	1	1	-	-	-	-	-	-	21	19
DE H.u.Verarb.v.Papier u.Pappe, Verlagsw.	3	2	-	1	-	-	-	-	-	-	-	-	5	3
22 Verlagsw., Druckerei,Vervielfältig.	3	2	-	1	-	-	-	-	-	-	-	-	5	3
DI H.u.Bearb.v.Glas,H.v.W.a.Stein.u.Erden	3	1	-	-	1	1	-	-	-	-	-	-	19	17
26 H.u.Bea.v.Glas,H.v.W.a.Stein.u.Erden	3	1	-	-	1	1	-	-	-	-	-	-	19	17
DJ Metallerz.u.-bearbeitung, H.v.Metallerz.	13	3	3	3	1	1	-	2	-	-	-	-	182	175
28 H.v.Metallerzeugnissen	13	3	3	3	1	1	-	2	-	-	-	-	182	175
DK Maschinenbau	21	3	1	5	5	2	3	-	1	1	-	-	554	539
29 Maschinenbau	21	3	1	5	5	2	3	-	1	1	-	-	554	539

Tabelle A5: Arbeitsstätten und Beschäftigte nach Gemeinden und Abteilungen der ÖNACE 1995

ÖNACE 1995	Arbeitsstätten insgesamt	davon mit ... unselbständig Beschäftigten											Beschäftigte insgesamt	darunter unselbst. Beschäftigte	
		0	1	2 - 4	5 - 9	10 - 19	20 - 49	50 - 99	100 - 199	200 - 499	500 - 999	1000 und mehr			
DL H.v.Büromasch., Datenverarb.ger.	1	-	-	1	-	-	-	-	-	-	-	-	-	4	3
33 Medizin-, Mess- u. Regel.tech., Optik	1	-	-	1	-	-	-	-	-	-	-	-	-	4	3
DN H.v.sonst. Erzeugnissen, Rückgewinnung	7	2	-	4	1	-	-	-	-	-	-	-	-	27	21
36 H.v.sonstigen Erzeugnissen	7	2	-	4	1	-	-	-	-	-	-	-	-	27	21
E Energie- und Wasserversorgung	2	-	-	1	1	-	-	-	-	-	-	-	-	9	9
EA Energie- und Wasserversorgung	2	-	-	1	1	-	-	-	-	-	-	-	-	9	9
40 Energieversorgung	1	-	-	1	-	-	-	-	-	-	-	-	-	4	4
41 Wasserversorgung	1	-	-	-	1	-	-	-	-	-	-	-	-	5	5
F Bauwesen	21	5	1	4	4	4	3	-	-	-	-	-	-	182	164
FA Bauwesen	21	5	1	4	4	4	3	-	-	-	-	-	-	182	164
45 Bauwesen	21	5	1	4	4	4	3	-	-	-	-	-	-	182	164
G Handel, Rep. v.Kfz u.Gebrauchsgütern	81	25	17	25	8	5	1	-	-	-	-	-	-	318	243
GA Handel, Rep. v.Kfz u.Gebrauchsgütern	81	25	17	25	8	5	1	-	-	-	-	-	-	318	243
50 Kfz-Handel, Rep. v.Kfz, Tankstellen	10	3	1	4	2	-	-	-	-	-	-	-	-	46	33
51 Handelsvermittlung u.GH (o.H.m.Kfz)	21	8	4	7	1	1	-	-	-	-	-	-	-	57	38
52 EH (o.Kfz,o.Tankst.), Rep.v.Gebr.g.	50	14	12	14	5	4	1	-	-	-	-	-	-	215	172
H Beherbergungs- und Gaststättenw.	53	23	12	13	4	1	-	-	-	-	-	-	-	160	86
HA Beherbergungs- und Gaststättenw.	53	23	12	13	4	1	-	-	-	-	-	-	-	160	86
55 Beherbergungs- und Gaststättenw.	53	23	12	13	4	1	-	-	-	-	-	-	-	160	86
I Verkehr und Nachrichtenübermittlung	15	4	-	6	4	1	-	-	-	-	-	-	-	70	61
IA Verkehr und Nachrichtenübermittlung	15	4	-	6	4	1	-	-	-	-	-	-	-	70	61
60 Landverkehr, Transp. i. Rohrfernleit.	9	4	-	2	3	-	-	-	-	-	-	-	-	32	26
61 Schifffahrt	1	-	-	1	-	-	-	-	-	-	-	-	-	2	2
63 Hilfs- u. Nebentät.f.d.Verk., Reisebür.	2	-	-	2	-	-	-	-	-	-	-	-	-	10	7
64 Nachrichtenübermittlung	3	-	-	1	1	1	-	-	-	-	-	-	-	26	26
J Kredit- und Versicherungswesen	19	9	1	3	4	1	1	-	-	-	-	-	-	88	77
JA Kredit- und Versicherungswesen	19	9	1	3	4	1	1	-	-	-	-	-	-	88	77
65 Kreditwesen	4	-	-	-	2	1	1	-	-	-	-	-	-	58	58
66 Versicherungswesen	4	-	-	2	2	-	-	-	-	-	-	-	-	16	16
67 M.d.Kredit-u.Vers.w.verbund.Tätigk.	11	9	1	1	-	-	-	-	-	-	-	-	-	14	3
K Realitätenwesen, Unternehmensdienstl.	28	17	3	6	2	-	-	-	-	-	-	-	-	59	33
KA Realitätenwesen, Unternehmensdienstl.	28	17	3	6	2	-	-	-	-	-	-	-	-	59	33
70 Realitätenwesen	1	1	-	-	-	-	-	-	-	-	-	-	-	1	-
71 Vermiet.bewegl.Sachen o.Bed.pers.	1	-	-	1	-	-	-	-	-	-	-	-	-	3	3
72 Datenverarbeitung u. Datenbanken	7	4	1	2	-	-	-	-	-	-	-	-	-	14	7
74 Erbring.v.unternehmensbez.Dienstl.	19	12	2	3	2	-	-	-	-	-	-	-	-	41	23
L Öffentl. Verwaltung, Sozialversich.	13	-	-	2	5	2	3	1	-	-	-	-	-	237	237
LA Öffentl. Verwaltung, Sozialversich.	13	-	-	2	5	2	3	1	-	-	-	-	-	237	237
75 Öffentl. Verwaltung, Sozialversich.	13	-	-	2	5	2	3	1	-	-	-	-	-	237	237
M Unterrichtswesen	15	-	-	4	4	5	-	2	-	-	-	-	-	221	221
MA Unterrichtswesen	15	-	-	4	4	5	-	2	-	-	-	-	-	221	221
80 Unterrichtswesen	15	-	-	4	4	5	-	2	-	-	-	-	-	221	221
N Gesundheits-, Veterinär- u. Sozialw.	17	2	6	6	2	-	1	-	-	-	-	-	-	79	65
NA Gesundheits-, Veterinär- u. Sozialw.	17	2	6	6	2	-	1	-	-	-	-	-	-	79	65
85 Gesundheits-, Veterinär- u. Sozialw.	17	2	6	6	2	-	1	-	-	-	-	-	-	79	65
O Erbring.v.sonst.öffentl.u.pers.Dienstl.	25	9	4	5	6	-	1	-	-	-	-	-	-	92	78
OA Erbring.v.sonst.öffentl.u.pers.Dienstl.	25	9	4	5	6	-	1	-	-	-	-	-	-	92	78
90 Abwasser- u.Abfallbes.u.s.Entsorg.	3	-	2	1	-	-	-	-	-	-	-	-	-	6	5
91 Interessenvertretungen, Vereine	2	-	-	-	2	-	-	-	-	-	-	-	-	11	11
92 Kultur, Sport und Unterhaltung	11	6	1	2	1	-	1	-	-	-	-	-	-	40	34
93 Erbring. v. sonst. Dienstleistungen	9	3	1	2	3	-	-	-	-	-	-	-	-	35	28

Tabelle A5: Arbeitsstätten und Beschäftigte nach Gemeinden und Abteilungen der ÖNACE 1995

ÖNACE 1995	Arbeitsstätten insgesamt	davon mit ... unselbständig Beschäftigten										Beschäftigte insgesamt	darunter unselbst. Beschäftigte	
		0	1	2 - 4	5 - 9	10 - 19	20 - 49	50 - 99	100 - 199	200 - 499	500 - 999			1000 und mehr
20409 Grafenstein														
zusammen	107	34	16	22	19	10	5	1	-	-	-	-	633	546
C Bergbau; Gewinn.v.Steinen u.Erden	1	-	-	-	1	-	-	-	-	-	-	-	8	7
CB Erzbergb., Gewinnung v.Steinen u.Erden	1	-	-	-	1	-	-	-	-	-	-	-	8	7
14 Gew.v.Steinen u.Erden;sonst.Bergb.	1	-	-	-	1	-	-	-	-	-	-	-	8	7
D Sachgütererzeugung	16	3	5	3	2	2	-	1	-	-	-	-	124	104
DA H.v.Nahrungsm.u.Getränken,Tabakverarb.	4	-	2	1	1	-	-	-	-	-	-	-	18	9
15 H.v.Nahr.- u.Genussm.; Getränken	4	-	2	1	1	-	-	-	-	-	-	-	18	9
DD Be- u. Verarb. v. Holz (o.H.v.Möbeln)	1	1	-	-	-	-	-	-	-	-	-	-	1	-
20 Be- u. Verarb. v. Holz (o.H.v.Möbeln)	1	1	-	-	-	-	-	-	-	-	-	-	1	-
DG H.v.Chemikalien u. chem. Erzeugn.	1	-	-	1	-	-	-	-	-	-	-	-	3	2
24 H.v.Chemikalien u. chem. Erzeugn.	1	-	-	1	-	-	-	-	-	-	-	-	3	2
DI H.u.Bearb.v.Glas,H.v.W.a.Stein.u.Erden	2	-	-	1	1	-	-	-	-	-	-	-	11	10
26 H.u.Bea.v.Glas,H.v.W.a.Stein.u.Erden	2	-	-	1	1	-	-	-	-	-	-	-	11	10
DJ Metallerz.u.-bearbeitung, H.v.Metallerz.	2	1	-	-	-	-	-	1	-	-	-	-	58	56
28 H.v.Metallerzeugnissen	2	1	-	-	-	-	-	1	-	-	-	-	58	56
DN H.v.sonst. Erzeugnissen,Rückgewinnung	6	1	3	-	-	2	-	-	-	-	-	-	33	27
36 H.v.sonstigen Erzeugnissen	5	1	2	-	-	2	-	-	-	-	-	-	32	26
37 Rückgewinnung (Recycling)	1	-	1	-	-	-	-	-	-	-	-	-	1	1
F Bauwesen	9	1	1	3	1	-	3	-	-	-	-	-	119	111
FA Bauwesen	9	1	1	3	1	-	3	-	-	-	-	-	119	111
45 Bauwesen	9	1	1	3	1	-	3	-	-	-	-	-	119	111
G Handel, Rep. v.Kfz u.Gebrauchsgütern	19	5	4	3	3	3	1	-	-	-	-	-	118	104
GA Handel, Rep. v.Kfz u.Gebrauchsgütern	19	5	4	3	3	3	1	-	-	-	-	-	118	104
50 Kfz-Handel, Rep. v.Kfz, Tankstellen	2	-	-	-	2	-	-	-	-	-	-	-	20	17
51 Handelsvermittlung u.GH (o.H.m.Kfz)	10	4	2	1	1	2	-	-	-	-	-	-	51	43
52 EH (o.Kfz,o.Tankst.), Rep.v.Gebr.g.	7	1	2	2	-	1	1	-	-	-	-	-	47	44
H Beherbergungs- und Gaststättenw.	11	6	2	3	-	-	-	-	-	-	-	-	20	9
HA Beherbergungs- und Gaststättenw.	11	6	2	3	-	-	-	-	-	-	-	-	20	9
55 Beherbergungs- und Gaststättenw.	11	6	2	3	-	-	-	-	-	-	-	-	20	9
I Verkehr und Nachrichtenübermittlung	11	1	1	2	5	1	1	-	-	-	-	-	107	99
IA Verkehr und Nachrichtenübermittlung	11	1	1	2	5	1	1	-	-	-	-	-	107	99
60 Landverkehr,Transp. i. Rohrfernleit.	9	1	1	2	4	-	1	-	-	-	-	-	88	80
64 Nachrichtenübermittlung	2	-	-	-	1	1	-	-	-	-	-	-	19	19
J Kredit- und Versicherungswesen	2	1	-	-	-	1	-	-	-	-	-	-	11	10
JA Kredit- und Versicherungswesen	2	1	-	-	-	1	-	-	-	-	-	-	11	10
65 Kreditwesen	1	-	-	-	-	1	-	-	-	-	-	-	10	10
67 M.d.Kredit-u.Vers.w.verbund.Tätigk.	1	1	-	-	-	-	-	-	-	-	-	-	1	-
K Realitätenwesen, Unternehmensdienstl.	13	10	2	-	1	-	-	-	-	-	-	-	19	7
KA Realitätenwesen, Unternehmensdienstl.	13	10	2	-	1	-	-	-	-	-	-	-	19	7
70 Realitätenwesen	1	1	-	-	-	-	-	-	-	-	-	-	1	-
72 Datenverarbeitung u. Datenbanken	4	3	1	-	-	-	-	-	-	-	-	-	4	1
74 Erbring.v.unternehmensbez.Dienstl.	8	6	1	-	1	-	-	-	-	-	-	-	14	6
L Öffentl. Verwaltung, Sozialversich.	4	-	-	-	2	2	-	-	-	-	-	-	35	35
LA Öffentl. Verwaltung, Sozialversich.	4	-	-	-	2	2	-	-	-	-	-	-	35	35
75 Öffentl. Verwaltung, Sozialversich.	4	-	-	-	2	2	-	-	-	-	-	-	35	35
M Unterrichtswesen	4	-	-	1	2	1	-	-	-	-	-	-	27	27
MA Unterrichtswesen	4	-	-	1	2	1	-	-	-	-	-	-	27	27
80 Unterrichtswesen	4	-	-	1	2	1	-	-	-	-	-	-	27	27

Tabelle A5: Arbeitsstätten und Beschäftigte nach Gemeinden und Abteilungen der ÖNACE 1995

ÖNACE 1995	Arbeitsstätten insgesamt	davon mit ... unselbständig Beschäftigten										Beschäftigte insgesamt	darunter unselbst. Beschäftigte	
		0	1	2 - 4	5 - 9	10 - 19	20 - 49	50 - 99	100 - 199	200 - 499	500 - 999			1000 und mehr
N Gesundheits-, Veterinär- u. Sozialw.	10	5	1	3	1	-	-	-	-	-	-	-	24	15
NA Gesundheits-, Veterinär- u. Sozialw.	10	5	1	3	1	-	-	-	-	-	-	-	24	15
85 Gesundheits-, Veterinär- u. Sozialw.	10	5	1	3	1	-	-	-	-	-	-	-	24	15
O Erbring.v.sonst.öffentl.u.pers.Dienstl.	7	2	-	4	1	-	-	-	-	-	-	-	21	18
OA Erbring.v.sonst.öffentl.u.pers.Dienstl.	7	2	-	4	1	-	-	-	-	-	-	-	21	18
90 Abwasser- u.Abfallbes.u.s.Entsorg.	1	-	-	1	-	-	-	-	-	-	-	-	3	3
91 Interessenvertretungen, Vereine	1	-	-	1	-	-	-	-	-	-	-	-	2	2
92 Kultur, Sport und Unterhaltung	3	2	-	1	-	-	-	-	-	-	-	-	4	2
93 Erbring. v. sonst. Dienstleistungen	2	-	-	1	1	-	-	-	-	-	-	-	12	11
20412 Keutschach am See														
zusammen	125	63	24	19	13	4	2	-	-	-	-	-	374	268
D Sachgütererzeugung	5	2	2	1	-	-	-	-	-	-	-	-	9	6
DC Ledererz. u. -verarbeitung, H.v.Schuhen	1	-	1	-	-	-	-	-	-	-	-	-	2	1
19 Ledererzeugung und -verarbeitung	1	-	1	-	-	-	-	-	-	-	-	-	2	1
DI H.u.Bearb.v.Glas,H.v.W.a.Stein.u.Erden	2	1	1	-	-	-	-	-	-	-	-	-	2	1
26 H.u.Bea.v.Glas,H.v.W.a.Stein.u.Erden	2	1	1	-	-	-	-	-	-	-	-	-	2	1
DJ Metallerrz.u.-bearbeitung, H.v.Metallerrz.	1	-	-	1	-	-	-	-	-	-	-	-	4	4
28 H.v.Metallerrzeugnissen	1	-	-	1	-	-	-	-	-	-	-	-	4	4
DN H.v.sonst. Erzeugnissen,Rückgewinnung	1	1	-	-	-	-	-	-	-	-	-	-	1	-
36 H.v.sonstigen Erzeugnissen	1	1	-	-	-	-	-	-	-	-	-	-	1	-
F Bauwesen	10	3	-	2	2	2	1	-	-	-	-	-	82	74
FA Bauwesen	10	3	-	2	2	2	1	-	-	-	-	-	82	74
45 Bauwesen	10	3	-	2	2	2	1	-	-	-	-	-	82	74
G Handel, Rep. v.Kfz u.Gebrauchsgütern	19	12	4	2	1	-	-	-	-	-	-	-	35	16
GA Handel, Rep. v.Kfz u.Gebrauchsgütern	19	12	4	2	1	-	-	-	-	-	-	-	35	16
50 Kfz-Handel, Rep. v.Kfz, Tankstellen	2	1	-	1	-	-	-	-	-	-	-	-	4	2
51 Handelsvermittlung u.GH (o.H.m.Kfz)	9	5	4	-	-	-	-	-	-	-	-	-	13	4
52 EH (o.Kfz,o.Tankst.), Rep.v.Gebr.g.	8	6	-	1	1	-	-	-	-	-	-	-	18	10
H Beherbergungs- und Gaststättenw.	54	29	9	9	6	-	1	-	-	-	-	-	143	89
HA Beherbergungs- und Gaststättenw.	54	29	9	9	6	-	1	-	-	-	-	-	143	89
55 Beherbergungs- und Gaststättenw.	54	29	9	9	6	-	1	-	-	-	-	-	143	89
I Verkehr und Nachrichtenübermittlung	6	1	1	1	3	-	-	-	-	-	-	-	25	23
IA Verkehr und Nachrichtenübermittlung	6	1	1	1	3	-	-	-	-	-	-	-	25	23
60 Landverkehr,Transp. i. Rohrfernleit.	4	-	1	1	2	-	-	-	-	-	-	-	18	17
63 Hilfs-u.Nebentät.f.d.Verk., Reisebür.	1	1	-	-	-	-	-	-	-	-	-	-	1	-
64 Nachrichtenübermittlung	1	-	-	-	1	-	-	-	-	-	-	-	6	6
J Kredit- und Versicherungswesen	3	-	1	2	-	-	-	-	-	-	-	-	7	6
JA Kredit- und Versicherungswesen	3	-	1	2	-	-	-	-	-	-	-	-	7	6
65 Kreditwesen	2	-	-	2	-	-	-	-	-	-	-	-	5	5
67 M.d.Kredit-u.Vers.w.verbund.Tätigk.	1	-	1	-	-	-	-	-	-	-	-	-	2	1
K Realitätenwesen, Unternehmensdienstl.	12	9	3	-	-	-	-	-	-	-	-	-	14	3
KA Realitätenwesen, Unternehmensdienstl.	12	9	3	-	-	-	-	-	-	-	-	-	14	3
70 Realitätenwesen	1	1	-	-	-	-	-	-	-	-	-	-	1	-
71 Vermiet.bewegl.Sachen o.Bed.pers.	1	1	-	-	-	-	-	-	-	-	-	-	1	-
72 Datenverarbeitung u. Datenbanken	4	4	-	-	-	-	-	-	-	-	-	-	4	-
74 Erbring.v.unternehmensbez.Dienstl.	6	3	3	-	-	-	-	-	-	-	-	-	8	3
L Öffentl. Verwaltung, Sozialversich.	2	-	1	-	-	1	-	-	-	-	-	-	19	19
LA Öffentl. Verwaltung, Sozialversich.	2	-	1	-	-	1	-	-	-	-	-	-	19	19
75 Öffentl. Verwaltung, Sozialversich.	2	-	1	-	-	1	-	-	-	-	-	-	19	19

Tabelle A5: Arbeitsstätten und Beschäftigte nach Gemeinden und Abteilungen der ÖNACE 1995

ÖNACE 1995	Arbeitsstätten insgesamt	davon mit ... unselbständig Beschäftigten											Beschäftigte insgesamt	darunter unselbst. Beschäftigte
		0	1	2 - 4	5 - 9	10 - 19	20 - 49	50 - 99	100 - 199	200 - 499	500 - 999	1000 und mehr		
M Unterrichtswesen	4	1	-	1	1	1	-	-	-	-	-	-	28	26
MA Unterrichtswesen	4	1	-	1	1	1	-	-	-	-	-	-	28	26
80 Unterrichtswesen	4	1	-	1	1	1	-	-	-	-	-	-	28	26
N Gesundheits-, Veterinär- u. Sozialw.	3	2	1	-	-	-	-	-	-	-	-	-	3	1
NA Gesundheits-, Veterinär- u. Sozialw.	3	2	1	-	-	-	-	-	-	-	-	-	3	1
85 Gesundheits-, Veterinär- u. Sozialw.	3	2	1	-	-	-	-	-	-	-	-	-	3	1
O Erbring.v.sonst.öffentl.u.pers.Dienstl.	7	4	2	1	-	-	-	-	-	-	-	-	9	5
OA Erbring.v.sonst.öffentl.u.pers.Dienstl.	7	4	2	1	-	-	-	-	-	-	-	-	9	5
91 Interessenvertretungen, Vereine	1	-	1	-	-	-	-	-	-	-	-	-	1	1
92 Kultur, Sport und Unterhaltung	5	3	1	1	-	-	-	-	-	-	-	-	7	4
93 Erbring. v. sonst. Dienstleistungen	1	1	-	-	-	-	-	-	-	-	-	-	1	-
20414 Köttmannsdorf														
zusammen	98	43	23	10	15	3	3	1	-	-	-	-	421	327
D Sachgüterzeugung	8	2	2	2	-	1	1	-	-	-	-	-	53	42
DA H.v.Nahrungsm.u.Getränken,Tabakverarb.	1	-	-	1	-	-	-	-	-	-	-	-	4	3
15 H.v.Nahr.- u.Genussm.; Getränken	1	-	-	1	-	-	-	-	-	-	-	-	4	3
DD Be- u. Verarb. v. Holz (o.H.v.Möbeln)	2	1	1	-	-	-	-	-	-	-	-	-	3	1
20 Be- u. Verarb. v. Holz (o.H.v.Möbeln)	2	1	1	-	-	-	-	-	-	-	-	-	3	1
DH H.v.Gummi- und Kunststoffwaren	1	-	-	-	-	-	1	-	-	-	-	-	23	21
25 H.v.Gummi- und Kunststoffwaren	1	-	-	-	-	-	1	-	-	-	-	-	23	21
DJ Metallverz.u.-bearbeitung, H.v.Metallverz.	2	1	1	-	-	-	-	-	-	-	-	-	3	1
28 H.v.Metallzerzeugnissen	2	1	1	-	-	-	-	-	-	-	-	-	3	1
DL H.v.Büromasch., Datenverarb.ger.	1	-	-	-	-	1	-	-	-	-	-	-	17	14
31 H.v.Ger.d.Elektrizitätserz., -verteil.	1	-	-	-	-	1	-	-	-	-	-	-	17	14
DN H.v.sonst. Erzeugnissen,Rückgewinnung	1	-	-	1	-	-	-	-	-	-	-	-	3	2
36 H.v.sonstigen Erzeugnissen	1	-	-	1	-	-	-	-	-	-	-	-	3	2
F Bauwesen	11	3	-	2	4	-	1	1	-	-	-	-	145	138
FA Bauwesen	11	3	-	2	4	-	1	1	-	-	-	-	145	138
45 Bauwesen	11	3	-	2	4	-	1	1	-	-	-	-	145	138
G Handel, Rep. v.Kfz u.Gebrauchsgütern	23	15	6	1	1	-	-	-	-	-	-	-	34	14
GA Handel, Rep. v.Kfz u.Gebrauchsgütern	23	15	6	1	1	-	-	-	-	-	-	-	34	14
51 Handelsvermittlung u.GH (o.H.m.Kfz)	12	6	4	1	1	-	-	-	-	-	-	-	21	12
52 EH (o.Kfz,o.Tankst.), Rep.v.Gebr.g.	11	9	2	-	-	-	-	-	-	-	-	-	13	2
H Beherbergungs- und Gaststättenw.	15	4	6	2	2	1	-	-	-	-	-	-	58	37
HA Beherbergungs- und Gaststättenw.	15	4	6	2	2	1	-	-	-	-	-	-	58	37
55 Beherbergungs- und Gaststättenw.	15	4	6	2	2	1	-	-	-	-	-	-	58	37
I Verkehr und Nachrichtenübermittlung	7	2	1	1	2	1	-	-	-	-	-	-	31	23
IA Verkehr und Nachrichtenübermittlung	7	2	1	1	2	1	-	-	-	-	-	-	31	23
60 Landverkehr,Transp. i. Rohrfernleit.	5	2	1	-	1	1	-	-	-	-	-	-	23	16
63 Hilfs-u.Nebentät.f.d.Verk., Reisebür.	1	-	-	1	-	-	-	-	-	-	-	-	3	2
64 Nachrichtenübermittlung	1	-	-	-	1	-	-	-	-	-	-	-	5	5
J Kredit- und Versicherungswesen	1	-	-	-	1	-	-	-	-	-	-	-	5	5
JA Kredit- und Versicherungswesen	1	-	-	-	1	-	-	-	-	-	-	-	5	5
65 Kreditwesen	1	-	-	-	1	-	-	-	-	-	-	-	5	5
K Realitätenwesen, Unternehmensdienstl.	19	13	4	-	2	-	-	-	-	-	-	-	35	16
KA Realitätenwesen, Unternehmensdienstl.	19	13	4	-	2	-	-	-	-	-	-	-	35	16
70 Realitätenwesen	1	-	1	-	-	-	-	-	-	-	-	-	2	1
72 Datenverarbeitung u. Datenbanken	6	4	2	-	-	-	-	-	-	-	-	-	8	2
74 Erbring.v.unternehmensbez.Dienstl.	12	9	1	-	2	-	-	-	-	-	-	-	25	13

Tabelle A5: Arbeitsstätten und Beschäftigte nach Gemeinden und Abteilungen der ÖNACE 1995

ÖNACE 1995	Arbeitsstätten insgesamt	davon mit ... unselbständig Beschäftigten										Beschäftigte insgesamt	darunter unselbst. Beschäftigte	
		0	1	2 - 4	5 - 9	10 - 19	20 - 49	50 - 99	100 - 199	200 - 499	500 - 999			1000 und mehr
L Öffentl. Verwaltung, Sozialversich.	3	-	-	1	2	-	-	-	-	-	-	-	18	18
LA Öffentl. Verwaltung, Sozialversich.	3	-	-	1	2	-	-	-	-	-	-	-	18	18
75 Öffentl. Verwaltung, Sozialversich.	3	-	-	1	2	-	-	-	-	-	-	-	18	18
M Unterrichtswesen	3	-	1	-	1	-	1	-	-	-	-	-	27	27
MA Unterrichtswesen	3	-	1	-	1	-	1	-	-	-	-	-	27	27
80 Unterrichtswesen	3	-	1	-	1	-	1	-	-	-	-	-	27	27
N Gesundheits-, Veterinär- u. Sozialw.	4	1	2	1	-	-	-	-	-	-	-	-	9	6
NA Gesundheits-, Veterinär- u. Sozialw.	4	1	2	1	-	-	-	-	-	-	-	-	9	6
85 Gesundheits-, Veterinär- u. Sozialw.	4	1	2	1	-	-	-	-	-	-	-	-	9	6
O Erbring.v.sonst.öffentl.u.pers.Dienstl.	4	3	1	-	-	-	-	-	-	-	-	-	6	1
OA Erbring.v.sonst.öffentl.u.pers.Dienstl.	4	3	1	-	-	-	-	-	-	-	-	-	6	1
92 Kultur, Sport und Unterhaltung	3	3	-	-	-	-	-	-	-	-	-	-	4	-
93 Erbring. v. sonst. Dienstleistungen	1	-	1	-	-	-	-	-	-	-	-	-	2	1
20415 Krumpendorf am Wörther See														
zusammen	225	98	47	52	14	9	2	1	2	-	-	-	1047	844
D Sachgütererzeugung	6	-	3	2	1	-	-	-	-	-	-	-	22	16
DA H.v.Nahrungsm.u.Getränken,Tabakverarb.	3	-	1	2	-	-	-	-	-	-	-	-	11	8
15 H.v.Nahr.- u.Genussm.; Getränken	3	-	1	2	-	-	-	-	-	-	-	-	11	8
DB H.v.Textilien, Textilwaren u. Bekleidung	1	-	1	-	-	-	-	-	-	-	-	-	2	1
17 H.v.Textilien u.Textilwaren (o. Bekl.)	1	-	1	-	-	-	-	-	-	-	-	-	2	1
DH H.v.Gummi- und Kunststoffwaren	1	-	1	-	-	-	-	-	-	-	-	-	2	1
25 H.v.Gummi- und Kunststoffwaren	1	-	1	-	-	-	-	-	-	-	-	-	2	1
DN H.v.sonst. Erzeugnissen,Rückgewinnung	1	-	-	-	1	-	-	-	-	-	-	-	7	6
36 H.v.sonstigen Erzeugnissen	1	-	-	-	1	-	-	-	-	-	-	-	7	6
F Bauwesen	5	1	2	-	1	1	-	-	-	-	-	-	28	24
FA Bauwesen	5	1	2	-	1	1	-	-	-	-	-	-	28	24
45 Bauwesen	5	1	2	-	1	1	-	-	-	-	-	-	28	24
G Handel, Rep. v.Kfz u.Gebrauchsgütern	35	13	10	8	1	3	-	-	-	-	-	-	105	75
GA Handel, Rep. v.Kfz u.Gebrauchsgütern	35	13	10	8	1	3	-	-	-	-	-	-	105	75
50 Kfz-Handel, Rep. v.Kfz, Tankstellen	4	1	2	1	-	-	-	-	-	-	-	-	9	4
51 Handelsvermittlung u.GH (o.H.m.Kfz)	8	4	2	1	-	1	-	-	-	-	-	-	24	15
52 EH (o.Kfz,o.Tankst.), Rep.v.Gebr.g.	23	8	6	6	1	2	-	-	-	-	-	-	72	56
H Beherbergungs- und Gaststättenw.	89	51	14	19	3	2	-	-	-	-	-	-	201	109
HA Beherbergungs- und Gaststättenw.	89	51	14	19	3	2	-	-	-	-	-	-	201	109
55 Beherbergungs- und Gaststättenw.	89	51	14	19	3	2	-	-	-	-	-	-	201	109
I Verkehr und Nachrichtenübermittlung	5	1	1	2	1	-	-	-	-	-	-	-	18	16
IA Verkehr und Nachrichtenübermittlung	5	1	1	2	1	-	-	-	-	-	-	-	18	16
60 Landverkehr,Transp. i. Rohrfernleit.	4	1	1	2	-	-	-	-	-	-	-	-	9	7
64 Nachrichtenübermittlung	1	-	-	-	1	-	-	-	-	-	-	-	9	9
J Kredit- und Versicherungswesen	4	1	-	1	2	-	-	-	-	-	-	-	17	16
JA Kredit- und Versicherungswesen	4	1	-	1	2	-	-	-	-	-	-	-	17	16
65 Kreditwesen	3	-	-	1	2	-	-	-	-	-	-	-	16	16
67 M.d.Kredit-u.Vers.w.verbund.Tätigk.	1	1	-	-	-	-	-	-	-	-	-	-	1	-
K Realitätenwesen, Unternehmensdienstl.	39	20	9	7	2	-	-	-	1	-	-	-	230	190
KA Realitätenwesen, Unternehmensdienstl.	39	20	9	7	2	-	-	-	1	-	-	-	230	190
70 Realitätenwesen	4	2	1	1	-	-	-	-	-	-	-	-	10	4
71 Vermiet.bewegl.Sachen o.Bed.pers.	1	1	-	-	-	-	-	-	-	-	-	-	1	-
72 Datenverarbeitung u. Datenbanken	5	2	-	2	-	-	-	-	1	-	-	-	152	148
74 Erbring.v.unternehmensbez.Dienstl.	29	15	8	4	2	-	-	-	-	-	-	-	67	38

Tabelle A5: Arbeitsstätten und Beschäftigte nach Gemeinden und Abteilungen der ÖNACE 1995

ÖNACE 1995	Arbeitsstätten insgesamt	davon mit ... unselbständig Beschäftigten										Beschäftigte insgesamt	darunter unselbst. Beschäftigte	
		0	1	2 - 4	5 - 9	10 - 19	20 - 49	50 - 99	100 - 199	200 - 499	500 - 999			1000 und mehr
L Öffentl. Verwaltung, Sozialversich.	3	-	-	-	-	-	2	-	1	-	-	-	230	230
LA Öffentl. Verwaltung, Sozialversich.	3	-	-	-	-	-	2	-	1	-	-	-	230	230
75 Öffentl. Verwaltung, Sozialversich.	3	-	-	-	-	-	2	-	1	-	-	-	230	230
M Unterrichtswesen	7	2	-	2	1	2	-	-	-	-	-	-	41	39
MA Unterrichtswesen	7	2	-	2	1	2	-	-	-	-	-	-	41	39
80 Unterrichtswesen	7	2	-	2	1	2	-	-	-	-	-	-	41	39
N Gesundheits-, Veterinär- u. Sozialw.	16	4	2	7	2	1	-	-	-	-	-	-	56	44
NA Gesundheits-, Veterinär- u. Sozialw.	16	4	2	7	2	1	-	-	-	-	-	-	56	44
85 Gesundheits-, Veterinär- u. Sozialw.	16	4	2	7	2	1	-	-	-	-	-	-	56	44
O Erbring.v.sonst.öffentl.u.pers.Dienstl.	16	5	6	4	-	-	-	1	-	-	-	-	99	85
OA Erbring.v.sonst.öffentl.u.pers.Dienstl.	16	5	6	4	-	-	-	1	-	-	-	-	99	85
90 Abwasser- u.Abfallbes.u.s.Entsorg.	1	1	-	-	-	-	-	-	-	-	-	-	2	-
91 Interessenvertretungen, Vereine	1	-	-	-	-	-	-	1	-	-	-	-	66	66
92 Kultur, Sport und Unterhaltung	7	3	3	1	-	-	-	-	-	-	-	-	12	7
93 Erbring. v. sonst. Dienstleistungen	7	1	3	3	-	-	-	-	-	-	-	-	19	12
20416 Ludmannsdorf														
zusammen	46	24	5	7	6	2	1	1	-	-	-	-	231	188
D Sachgütererzeugung	6	2	3	1	-	-	-	-	-	-	-	-	12	7
DD Be- u. Verarb. v. Holz (o.H.v.Möbeln)	1	-	1	-	-	-	-	-	-	-	-	-	2	1
20 Be- u. Verarb. v. Holz (o.H.v.Möbeln)	1	-	1	-	-	-	-	-	-	-	-	-	2	1
DK Maschinenbau	1	-	1	-	-	-	-	-	-	-	-	-	2	1
29 Maschinenbau	1	-	1	-	-	-	-	-	-	-	-	-	2	1
DN H.v.sonst. Erzeugnissen,Rückgewinnung	4	2	1	1	-	-	-	-	-	-	-	-	8	5
36 H.v.sonstigen Erzeugnissen	4	2	1	1	-	-	-	-	-	-	-	-	8	5
E Energie- und Wasserversorgung	1	-	-	-	-	-	-	1	-	-	-	-	53	53
EA Energie- und Wasserversorgung	1	-	-	-	-	-	-	1	-	-	-	-	53	53
40 Energieversorgung	1	-	-	-	-	-	-	1	-	-	-	-	53	53
F Bauwesen	6	1	-	1	2	1	1	-	-	-	-	-	74	68
FA Bauwesen	6	1	-	1	2	1	1	-	-	-	-	-	74	68
45 Bauwesen	6	1	-	1	2	1	1	-	-	-	-	-	74	68
G Handel, Rep. v.Kfz u.Gebrauchsgütern	13	9	1	3	-	-	-	-	-	-	-	-	21	9
GA Handel, Rep. v.Kfz u.Gebrauchsgütern	13	9	1	3	-	-	-	-	-	-	-	-	21	9
50 Kfz-Handel, Rep. v.Kfz, Tankstellen	2	1	-	1	-	-	-	-	-	-	-	-	4	3
51 Handelsvermittlung u.GH (o.H.m.Kfz)	7	6	1	-	-	-	-	-	-	-	-	-	8	1
52 EH (o.Kfz,o.Tankst.), Rep.v.Gebr.g.	4	2	-	2	-	-	-	-	-	-	-	-	9	5
H Beherbergungs- und Gaststättenw.	7	5	1	1	-	-	-	-	-	-	-	-	17	5
HA Beherbergungs- und Gaststättenw.	7	5	1	1	-	-	-	-	-	-	-	-	17	5
55 Beherbergungs- und Gaststättenw.	7	5	1	1	-	-	-	-	-	-	-	-	17	5
I Verkehr und Nachrichtenübermittlung	3	1	-	1	1	-	-	-	-	-	-	-	15	13
IA Verkehr und Nachrichtenübermittlung	3	1	-	1	1	-	-	-	-	-	-	-	15	13
60 Landverkehr,Transp. i. Rohrfernleit.	1	-	-	-	1	-	-	-	-	-	-	-	10	9
63 Hilfs-u.Nebentät.f.d.Verk., Reisebür.	1	1	-	-	-	-	-	-	-	-	-	-	1	-
64 Nachrichtenübermittlung	1	-	-	1	-	-	-	-	-	-	-	-	4	4
J Kredit- und Versicherungswesen	2	1	-	-	1	-	-	-	-	-	-	-	7	5
JA Kredit- und Versicherungswesen	2	1	-	-	1	-	-	-	-	-	-	-	7	5
65 Kreditwesen	1	-	-	-	1	-	-	-	-	-	-	-	5	5
67 M.d.Kredit-u.Vers.w.verbund.Tätigk.	1	1	-	-	-	-	-	-	-	-	-	-	2	-

Tabelle A5: Arbeitsstätten und Beschäftigte nach Gemeinden und Abteilungen der ÖNACE 1995

ÖNACE 1995	Arbeitsstätten insgesamt	davon mit ... unselbständig Beschäftigten										Beschäftigte insgesamt	darunter unselbst. Beschäftigte	
		0	1	2 - 4	5 - 9	10 - 19	20 - 49	50 - 99	100 - 199	200 - 499	500 - 999			1000 und mehr
K Realitätenwesen, Unternehmensdienstl.	3	3	-	-	-	-	-	-	-	-	-	-	3	-
KA Realitätenwesen, Unternehmensdienstl.	3	3	-	-	-	-	-	-	-	-	-	-	3	-
72 Datenverarbeitung u. Datenbanken	2	2	-	-	-	-	-	-	-	-	-	-	2	-
74 Erbring.v.unternehmensbez.Dienstl.	1	1	-	-	-	-	-	-	-	-	-	-	1	-
L Öffentl. Verwaltung, Sozialversich.	1	-	-	-	1	-	-	-	-	-	-	-	9	9
LA Öffentl. Verwaltung, Sozialversich.	1	-	-	-	1	-	-	-	-	-	-	-	9	9
75 Öffentl. Verwaltung, Sozialversich.	1	-	-	-	1	-	-	-	-	-	-	-	9	9
M Unterrichtswesen	2	-	-	-	1	1	-	-	-	-	-	-	19	19
MA Unterrichtswesen	2	-	-	-	1	1	-	-	-	-	-	-	19	19
80 Unterrichtswesen	2	-	-	-	1	1	-	-	-	-	-	-	19	19
O Erbring.v.sonst.öffentl.u.pers.Dienstl.	2	2	-	-	-	-	-	-	-	-	-	-	1	-
OA Erbring.v.sonst.öffentl.u.pers.Dienstl.	2	2	-	-	-	-	-	-	-	-	-	-	1	-
92 Kultur, Sport und Unterhaltung	2	2	-	-	-	-	-	-	-	-	-	-	1	-
20417 Maria Rain														
zusammen	72	37	14	12	7	1	1	-	-	-	-	-	194	126
D Sachgütererzeugung	9	2	4	1	1	-	1	-	-	-	-	-	46	35
DA H.v.Nahrungsm.u.Getränken,Tabakverarb.	1	-	-	-	-	-	1	-	-	-	-	-	24	22
15 H.v.Nahr.- u.Genussm.; Getränken	1	-	-	-	-	-	1	-	-	-	-	-	24	22
DD Be- u. Verarb. v. Holz (o.H.v.Möbeln)	2	1	-	1	-	-	-	-	-	-	-	-	6	4
20 Be- u. Verarb. v. Holz (o.H.v.Möbeln)	2	1	-	1	-	-	-	-	-	-	-	-	6	4
DJ Metallerg.u.-bearbeitung, H.v.Metallerg.	3	-	3	-	-	-	-	-	-	-	-	-	7	3
28 H.v.Metallergzeugnissen	3	-	3	-	-	-	-	-	-	-	-	-	7	3
DN H.v.sonst. Erzeugnissen,Rückgewinnung	3	1	1	-	1	-	-	-	-	-	-	-	9	6
36 H.v.sonstigen Erzeugnissen	3	1	1	-	1	-	-	-	-	-	-	-	9	6
F Bauwesen	3	1	1	-	1	-	-	-	-	-	-	-	11	8
FA Bauwesen	3	1	1	-	1	-	-	-	-	-	-	-	11	8
45 Bauwesen	3	1	1	-	1	-	-	-	-	-	-	-	11	8
G Handel, Rep. v.Kfz u.Gebrauchsgütern	14	9	2	2	-	1	-	-	-	-	-	-	33	19
GA Handel, Rep. v.Kfz u.Gebrauchsgütern	14	9	2	2	-	1	-	-	-	-	-	-	33	19
50 Kfz-Handel, Rep. v.Kfz, Tankstellen	2	2	-	-	-	-	-	-	-	-	-	-	2	-
51 Handelsvermittlung u.GH (o.H.m.Kfz)	7	4	1	2	-	-	-	-	-	-	-	-	12	6
52 EH (o.Kfz,o.Tankst.), Rep.v.Gebr.g.	5	3	1	-	-	1	-	-	-	-	-	-	19	13
H Beherbergungs- und Gaststättenw.	9	5	1	2	1	-	-	-	-	-	-	-	24	14
HA Beherbergungs- und Gaststättenw.	9	5	1	2	1	-	-	-	-	-	-	-	24	14
55 Beherbergungs- und Gaststättenw.	9	5	1	2	1	-	-	-	-	-	-	-	24	14
I Verkehr und Nachrichtenübermittlung	2	-	-	1	1	-	-	-	-	-	-	-	8	8
IA Verkehr und Nachrichtenübermittlung	2	-	-	1	1	-	-	-	-	-	-	-	8	8
60 Landverkehr,Transp. i. Rohrfernleit.	1	-	-	1	-	-	-	-	-	-	-	-	3	3
64 Nachrichtenübermittlung	1	-	-	-	1	-	-	-	-	-	-	-	5	5
J Kredit- und Versicherungswesen	4	1	2	1	-	-	-	-	-	-	-	-	8	5
JA Kredit- und Versicherungswesen	4	1	2	1	-	-	-	-	-	-	-	-	8	5
65 Kreditwesen	1	-	-	1	-	-	-	-	-	-	-	-	3	3
67 M.d.Kredit-u.Vers.w.verbund.Tätigk.	3	1	2	-	-	-	-	-	-	-	-	-	5	2
K Realitätenwesen, Unternehmensdienstl.	15	12	2	1	-	-	-	-	-	-	-	-	18	4
KA Realitätenwesen, Unternehmensdienstl.	15	12	2	1	-	-	-	-	-	-	-	-	18	4
72 Datenverarbeitung u. Datenbanken	2	2	-	-	-	-	-	-	-	-	-	-	2	-
74 Erbring.v.unternehmensbez.Dienstl.	13	10	2	1	-	-	-	-	-	-	-	-	16	4

Tabelle A5: Arbeitsstätten und Beschäftigte nach Gemeinden und Abteilungen der ÖNACE 1995

ÖNACE 1995	Arbeitsstätten insgesamt	davon mit ... unselbständig Beschäftigten										Beschäftigte insgesamt	darunter unselbst. Beschäftigte	
		0	1	2 - 4	5 - 9	10 - 19	20 - 49	50 - 99	100 - 199	200 - 499	500 - 999			1000 und mehr
L Öffentl. Verwaltung, Sozialversich.	1	-	-	-	1	-	-	-	-	-	-	-	7	7
LA Öffentl. Verwaltung, Sozialversich.	1	-	-	-	1	-	-	-	-	-	-	-	7	7
75 Öffentl. Verwaltung, Sozialversich.	1	-	-	-	1	-	-	-	-	-	-	-	7	7
M Unterrichtswesen	3	1	-	1	1	-	-	-	-	-	-	-	11	10
MA Unterrichtswesen	3	1	-	1	1	-	-	-	-	-	-	-	11	10
80 Unterrichtswesen	3	1	-	1	1	-	-	-	-	-	-	-	11	10
N Gesundheits-, Veterinär- u. Sozialw.	5	2	2	1	-	-	-	-	-	-	-	-	10	5
NA Gesundheits-, Veterinär- u. Sozialw.	5	2	2	1	-	-	-	-	-	-	-	-	10	5
85 Gesundheits-, Veterinär- u. Sozialw.	5	2	2	1	-	-	-	-	-	-	-	-	10	5
O Erbring.v.sonst.öffentl.u.pers.Dienstl.	7	4	-	2	1	-	-	-	-	-	-	-	18	11
OA Erbring.v.sonst.öffentl.u.pers.Dienstl.	7	4	-	2	1	-	-	-	-	-	-	-	18	11
90 Abwasser- u.Abfallbes.u.s.Entsorg.	2	-	-	1	1	-	-	-	-	-	-	-	11	9
92 Kultur, Sport und Unterhaltung	4	3	-	1	-	-	-	-	-	-	-	-	6	2
93 Erbring. v. sonst. Dienstleistungen	1	1	-	-	-	-	-	-	-	-	-	-	1	-
20418 Maria Saal														
zusammen	125	45	25	27	15	8	3	1	-	1	-	-	844	736
D Sachgütererzeugung	8	2	2	2	2	-	-	-	-	-	-	-	30	22
DA H.v.Nahrungsm.u.Getränken,Tabakverarb.	1	-	-	-	1	-	-	-	-	-	-	-	6	5
15 H.v.Nahr.- u.Genussm.; Getränken	1	-	-	-	1	-	-	-	-	-	-	-	6	5
DB H.v.Textilien, Textilwaren u. Bekleidung	1	-	-	1	-	-	-	-	-	-	-	-	4	3
18 H.v.Bekleidung	1	-	-	1	-	-	-	-	-	-	-	-	4	3
DD Be- u. Verarb. v. Holz (o.H.v.Möbeln)	2	-	1	-	1	-	-	-	-	-	-	-	12	10
20 Be- u. Verarb. v. Holz (o.H.v.Möbeln)	2	-	1	-	1	-	-	-	-	-	-	-	12	10
DK Maschinenbau	2	1	-	1	-	-	-	-	-	-	-	-	5	3
29 Maschinenbau	2	1	-	1	-	-	-	-	-	-	-	-	5	3
DL H.v.Büromasch., Datenverarb.ger.	1	-	1	-	-	-	-	-	-	-	-	-	2	1
30 H.v.Büromasch., Datenverarb.ger.	1	-	1	-	-	-	-	-	-	-	-	-	2	1
DN H.v.sonst. Erzeugnissen,Rückgewinnung	1	1	-	-	-	-	-	-	-	-	-	-	1	-
36 H.v.sonstigen Erzeugnissen	1	1	-	-	-	-	-	-	-	-	-	-	1	-
F Bauwesen	9	1	1	2	5	-	-	-	-	-	-	-	45	37
FA Bauwesen	9	1	1	2	5	-	-	-	-	-	-	-	45	37
45 Bauwesen	9	1	1	2	5	-	-	-	-	-	-	-	45	37
G Handel, Rep. v.Kfz u.Gebrauchsgütern	29	11	7	4	3	2	1	-	-	1	-	-	386	360
GA Handel, Rep. v.Kfz u.Gebrauchsgütern	29	11	7	4	3	2	1	-	-	1	-	-	386	360
50 Kfz-Handel, Rep. v.Kfz, Tankstellen	4	-	3	-	-	-	1	-	-	-	-	-	28	24
51 Handelsvermittlung u.GH (o.H.m.Kfz)	10	4	2	1	1	1	-	-	-	1	-	-	305	298
52 EH (o.Kfz,o.Tankst.), Rep.v.Gebr.g.	15	7	2	3	2	1	-	-	-	-	-	-	53	38
H Beherbergungs- und Gaststättenw.	19	7	8	4	-	-	-	-	-	-	-	-	46	20
HA Beherbergungs- und Gaststättenw.	19	7	8	4	-	-	-	-	-	-	-	-	46	20
55 Beherbergungs- und Gaststättenw.	19	7	8	4	-	-	-	-	-	-	-	-	46	20
I Verkehr und Nachrichtenübermittlung	9	2	2	2	1	2	-	-	-	-	-	-	49	44
IA Verkehr und Nachrichtenübermittlung	9	2	2	2	1	2	-	-	-	-	-	-	49	44
60 Landverkehr,Transp. i. Rohrfernleit.	5	1	2	1	-	1	-	-	-	-	-	-	20	16
63 Hilfs-u.Nebentät.f.d.Verk., Reisebür.	3	1	-	1	-	1	-	-	-	-	-	-	20	19
64 Nachrichtenübermittlung	1	-	-	-	1	-	-	-	-	-	-	-	9	9
J Kredit- und Versicherungswesen	4	3	-	-	1	-	-	-	-	-	-	-	10	7
JA Kredit- und Versicherungswesen	4	3	-	-	1	-	-	-	-	-	-	-	10	7
65 Kreditwesen	1	-	-	-	1	-	-	-	-	-	-	-	7	7
67 M.d.Kredit-u.Vers.w.verbund.Tätigk.	3	3	-	-	-	-	-	-	-	-	-	-	3	-

Tabelle A5: Arbeitsstätten und Beschäftigte nach Gemeinden und Abteilungen der ÖNACE 1995

ÖNACE 1995	Arbeitsstätten insgesamt	davon mit ... unselbständig Beschäftigten										Beschäftigte insgesamt	darunter unselbst. Beschäftigte	
		0	1	2 - 4	5 - 9	10 - 19	20 - 49	50 - 99	100 - 199	200 - 499	500 - 999			1000 und mehr
K Realitätenwesen, Unternehmensdienstl.	18	12	1	3	-	-	1	1	-	-	-	-	120	104
KA Realitätenwesen, Unternehmensdienstl.	18	12	1	3	-	-	1	1	-	-	-	-	120	104
70 Realitätenwesen	1	1	-	-	-	-	-	-	-	-	-	-	1	-
72 Datenverarbeitung u. Datenbanken	4	3	-	1	-	-	-	-	-	-	-	-	6	3
73 Forschung und Entwicklung	1	-	-	-	-	-	1	-	-	-	-	-	38	38
74 Erbring.v.unternehmensbez.Dienstl.	12	8	1	2	-	-	-	1	-	-	-	-	75	63
L Öffentl. Verwaltung, Sozialversich.	3	-	-	-	2	1	-	-	-	-	-	-	24	24
LA Öffentl. Verwaltung, Sozialversich.	3	-	-	-	2	1	-	-	-	-	-	-	24	24
75 Öffentl. Verwaltung, Sozialversich.	3	-	-	-	2	1	-	-	-	-	-	-	24	24
M Unterrichtswesen	5	1	-	1	1	2	-	-	-	-	-	-	38	37
MA Unterrichtswesen	5	1	-	1	1	2	-	-	-	-	-	-	38	37
80 Unterrichtswesen	5	1	-	1	1	2	-	-	-	-	-	-	38	37
N Gesundheits-, Veterinär- u. Sozialw.	7	2	-	4	-	-	1	-	-	-	-	-	55	52
NA Gesundheits-, Veterinär- u. Sozialw.	7	2	-	4	-	-	1	-	-	-	-	-	55	52
85 Gesundheits-, Veterinär- u. Sozialw.	7	2	-	4	-	-	1	-	-	-	-	-	55	52
O Erbring.v.sonst.öffentl.u.pers.Dienstl.	14	4	4	5	-	1	-	-	-	-	-	-	41	29
OA Erbring.v.sonst.öffentl.u.pers.Dienstl.	14	4	4	5	-	1	-	-	-	-	-	-	41	29
90 Abwasser- u.Abfallbes.u.s.Entsorg.	1	-	-	-	-	1	-	-	-	-	-	-	11	11
91 Interessenvertretungen, Vereine	2	-	1	1	-	-	-	-	-	-	-	-	3	3
92 Kultur, Sport und Unterhaltung	7	2	3	2	-	-	-	-	-	-	-	-	20	11
93 Erbring. v. sonst. Dienstleistungen	4	2	-	2	-	-	-	-	-	-	-	-	7	4
20419 Maria Wörth														
zusammen	151	66	36	24	16	7	1	1	-	-	-	-	556	406
D Sachgütererzeugung	1	-	1	-	-	-	-	-	-	-	-	-	2	1
DM Fahrzeugbau	1	-	1	-	-	-	-	-	-	-	-	-	2	1
35 Sonstiger Fahrzeugbau	1	-	1	-	-	-	-	-	-	-	-	-	2	1
F Bauwesen	5	1	-	1	2	-	1	-	-	-	-	-	67	61
FA Bauwesen	5	1	-	1	2	-	1	-	-	-	-	-	67	61
45 Bauwesen	5	1	-	1	2	-	1	-	-	-	-	-	67	61
G Handel, Rep. v.Kfz u.Gebrauchsgütern	20	7	8	4	-	1	-	-	-	-	-	-	51	31
GA Handel, Rep. v.Kfz u.Gebrauchsgütern	20	7	8	4	-	1	-	-	-	-	-	-	51	31
50 Kfz-Handel, Rep. v.Kfz, Tankstellen	2	-	-	2	-	-	-	-	-	-	-	-	6	4
51 Handelsvermittlung u.GH (o.H.m.Kfz)	4	1	2	1	-	-	-	-	-	-	-	-	8	4
52 EH (o.Kfz,o.Tankst.), Rep.v.Gebr.g.	14	6	6	1	-	1	-	-	-	-	-	-	37	23
H Beherbergungs- und Gaststättenw.	89	45	21	12	9	2	-	-	-	-	-	-	229	127
HA Beherbergungs- und Gaststättenw.	89	45	21	12	9	2	-	-	-	-	-	-	229	127
55 Beherbergungs- und Gaststättenw.	89	45	21	12	9	2	-	-	-	-	-	-	229	127
I Verkehr und Nachrichtenübermittlung	2	1	-	1	-	-	-	-	-	-	-	-	5	4
IA Verkehr und Nachrichtenübermittlung	2	1	-	1	-	-	-	-	-	-	-	-	5	4
61 Schifffahrt	1	1	-	-	-	-	-	-	-	-	-	-	1	-
64 Nachrichtenübermittlung	1	-	-	1	-	-	-	-	-	-	-	-	4	4
J Kredit- und Versicherungswesen	1	-	-	-	1	-	-	-	-	-	-	-	8	8
JA Kredit- und Versicherungswesen	1	-	-	-	1	-	-	-	-	-	-	-	8	8
65 Kreditwesen	1	-	-	-	1	-	-	-	-	-	-	-	8	8
K Realitätenwesen, Unternehmensdienstl.	8	6	2	-	-	-	-	-	-	-	-	-	12	2
KA Realitätenwesen, Unternehmensdienstl.	8	6	2	-	-	-	-	-	-	-	-	-	12	2
70 Realitätenwesen	1	1	-	-	-	-	-	-	-	-	-	-	1	-
74 Erbring.v.unternehmensbez.Dienstl.	7	5	2	-	-	-	-	-	-	-	-	-	11	2

Tabelle A5: Arbeitsstätten und Beschäftigte nach Gemeinden und Abteilungen der ÖNACE 1995

ÖNACE 1995	Arbeitsstätten insgesamt	davon mit ... unselbständig Beschäftigten										Beschäftigte insgesamt	darunter unselbst. Beschäftigte		
		0	1	2 - 4	5 - 9	10 - 19	20 - 49	50 - 99	100 - 199	200 - 499	500 - 999			1000 und mehr	
L Öffentl. Verwaltung, Sozialversich.	3	-	-	-	2	1	-	-	-	-	-	-	-	31	31
LA Öffentl. Verwaltung, Sozialversich.	3	-	-	-	2	1	-	-	-	-	-	-	-	31	31
75 Öffentl. Verwaltung, Sozialversich.	3	-	-	-	2	1	-	-	-	-	-	-	-	31	31
M Unterrichtswesen	3	-	-	2	1	-	-	-	-	-	-	-	-	11	11
MA Unterrichtswesen	3	-	-	2	1	-	-	-	-	-	-	-	-	11	11
80 Unterrichtswesen	3	-	-	2	1	-	-	-	-	-	-	-	-	11	11
N Gesundheits-, Veterinär- u. Sozialw.	8	-	1	4	1	2	-	-	-	-	-	-	-	49	45
NA Gesundheits-, Veterinär- u. Sozialw.	8	-	1	4	1	2	-	-	-	-	-	-	-	49	45
85 Gesundheits-, Veterinär- u. Sozialw.	8	-	1	4	1	2	-	-	-	-	-	-	-	49	45
O Erbring.v.sonst.öffentl.u.pers.Dienstl.	11	6	3	-	-	1	-	1	-	-	-	-	-	91	85
OA Erbring.v.sonst.öffentl.u.pers.Dienstl.	11	6	3	-	-	1	-	1	-	-	-	-	-	91	85
92 Kultur, Sport und Unterhaltung	8	5	2	-	-	1	-	-	-	-	-	-	-	24	19
93 Erbring. v. sonst. Dienstleistungen	3	1	1	-	-	-	-	1	-	-	-	-	-	67	66
20421 Moosburg															
zusammen	177	79	31	36	15	8	8	-	-	-	-	-	-	739	568
C Bergbau;Gewinn.v.Steinen u.Erden	1	-	1	-	-	-	-	-	-	-	-	-	-	1	1
CB Erzbergb., Gewinnung v.Steinen u.Erden	1	-	1	-	-	-	-	-	-	-	-	-	-	1	1
14 Gew.v.Steinen u.Erden;sonst.Bergb.	1	-	1	-	-	-	-	-	-	-	-	-	-	1	1
D Sachgütererzeugung	19	10	3	2	2	1	1	-	-	-	-	-	-	83	64
DA H.v.Nahrungsm.u.Getränken,Tabakverarb.	2	-	1	-	-	-	1	-	-	-	-	-	-	26	25
15 H.v.Nahr.- u.Genussm.; Getränken	2	-	1	-	-	-	1	-	-	-	-	-	-	26	25
DD Be- u. Verarb. v. Holz (o.H.v.Möbeln)	2	2	-	-	-	-	-	-	-	-	-	-	-	2	-
20 Be- u. Verarb. v. Holz (o.H.v.Möbeln)	2	2	-	-	-	-	-	-	-	-	-	-	-	2	-
DG H.v.Chemikalien u. chem. Erzeugn.	1	1	-	-	-	-	-	-	-	-	-	-	-	1	-
24 H.v.Chemikalien u. chem. Erzeugn.	1	1	-	-	-	-	-	-	-	-	-	-	-	1	-
DI H.u.Bearb.v.Glas,H.v.W.a.Stein.u.Erden	2	2	-	-	-	-	-	-	-	-	-	-	-	3	-
26 H.u.Bea.v.Glas,H.v.W.a.Stein.u.Erden	2	2	-	-	-	-	-	-	-	-	-	-	-	3	-
DJ Metallerz.u.-bearbeitung, H.v.Metallerz.	3	2	-	-	-	1	-	-	-	-	-	-	-	20	17
28 H.v.Metallerzeugnissen	3	2	-	-	-	1	-	-	-	-	-	-	-	20	17
DK Maschinenbau	1	1	-	-	-	-	-	-	-	-	-	-	-	1	-
29 Maschinenbau	1	1	-	-	-	-	-	-	-	-	-	-	-	1	-
DL H.v.Büromasch., Datenverarb.ger.	1	-	-	1	-	-	-	-	-	-	-	-	-	5	4
31 H.v.Ger.d.Elektrizitätserz., -verteil.	1	-	-	1	-	-	-	-	-	-	-	-	-	5	4
DM Fahrzeugbau	1	-	-	1	-	-	-	-	-	-	-	-	-	3	2
35 Sonstiger Fahrzeugbau	1	-	-	1	-	-	-	-	-	-	-	-	-	3	2
DN H.v.sonst. Erzeugnissen,Rückgewinnung	6	2	2	-	2	-	-	-	-	-	-	-	-	22	16
36 H.v.sonstigen Erzeugnissen	6	2	2	-	2	-	-	-	-	-	-	-	-	22	16
F Bauwesen	22	8	1	7	5	1	-	-	-	-	-	-	-	90	66
FA Bauwesen	22	8	1	7	5	1	-	-	-	-	-	-	-	90	66
45 Bauwesen	22	8	1	7	5	1	-	-	-	-	-	-	-	90	66
G Handel, Rep. v.Kfz u.Gebrauchsgütern	33	16	8	6	-	2	1	-	-	-	-	-	-	110	80
GA Handel, Rep. v.Kfz u.Gebrauchsgütern	33	16	8	6	-	2	1	-	-	-	-	-	-	110	80
50 Kfz-Handel, Rep. v.Kfz, Tankstellen	6	2	2	2	-	-	-	-	-	-	-	-	-	14	8
51 Handelsvermittlung u.GH (o.H.m.Kfz)	10	6	2	2	-	-	-	-	-	-	-	-	-	15	6
52 EH (o.Kfz,o.Tankst.), Rep.v.Gebr.g.	17	8	4	2	-	2	1	-	-	-	-	-	-	81	66
H Beherbergungs- und Gaststättenw.	41	20	10	9	1	1	-	-	-	-	-	-	-	98	51
HA Beherbergungs- und Gaststättenw.	41	20	10	9	1	1	-	-	-	-	-	-	-	98	51
55 Beherbergungs- und Gaststättenw.	41	20	10	9	1	1	-	-	-	-	-	-	-	98	51

Tabelle A5: Arbeitsstätten und Beschäftigte nach Gemeinden und Abteilungen der ÖNACE 1995

ÖNACE 1995	Arbeitsstätten insgesamt	davon mit ... unselbständig Beschäftigten										Beschäftigte insgesamt	darunter unselbst. Beschäftigte	
		0	1	2 - 4	5 - 9	10 - 19	20 - 49	50 - 99	100 - 199	200 - 499	500 - 999			1000 und mehr
I Verkehr und Nachrichtenübermittlung	9	4	1	2	2	-	-	-	-	-	-	-	29	20
IA Verkehr und Nachrichtenübermittlung	9	4	1	2	2	-	-	-	-	-	-	-	29	20
60 Landverkehr, Transp. i. Rohrfernleit.	8	4	1	2	1	-	-	-	-	-	-	-	21	12
64 Nachrichtenübermittlung	1	-	-	-	1	-	-	-	-	-	-	-	8	8
J Kredit- und Versicherungswesen	5	2	-	2	1	-	-	-	-	-	-	-	13	10
JA Kredit- und Versicherungswesen	5	2	-	2	1	-	-	-	-	-	-	-	13	10
65 Kreditwesen	2	-	-	1	1	-	-	-	-	-	-	-	8	8
67 M.d.Kredit-u.Vers.w.verbund.Tätigk.	3	2	-	1	-	-	-	-	-	-	-	-	5	2
K Realitätenwesen, Unternehmensdienstl.	15	12	2	-	-	1	-	-	-	-	-	-	29	13
KA Realitätenwesen, Unternehmensdienstl.	15	12	2	-	-	1	-	-	-	-	-	-	29	13
72 Datenverarbeitung u. Datenbanken	1	1	-	-	-	-	-	-	-	-	-	-	1	-
74 Erbring.v.unternehmensbez.Dienstl.	14	11	2	-	-	1	-	-	-	-	-	-	28	13
L Öffentl. Verwaltung, Sozialversich.	3	-	-	-	1	1	1	-	-	-	-	-	39	39
LA Öffentl. Verwaltung, Sozialversich.	3	-	-	-	1	1	1	-	-	-	-	-	39	39
75 Öffentl. Verwaltung, Sozialversich.	3	-	-	-	1	1	1	-	-	-	-	-	39	39
M Unterrichtswesen	4	-	-	-	2	-	2	-	-	-	-	-	59	59
MA Unterrichtswesen	4	-	-	-	2	-	2	-	-	-	-	-	59	59
80 Unterrichtswesen	4	-	-	-	2	-	2	-	-	-	-	-	59	59
N Gesundheits-, Veterinär- u. Sozialw.	10	1	2	3	1	-	3	-	-	-	-	-	141	133
NA Gesundheits-, Veterinär- u. Sozialw.	10	1	2	3	1	-	3	-	-	-	-	-	141	133
85 Gesundheits-, Veterinär- u. Sozialw.	10	1	2	3	1	-	3	-	-	-	-	-	141	133
O Erbring.v.sonst.öffentl.u.pers.Dienstl.	15	6	3	5	-	1	-	-	-	-	-	-	47	32
OA Erbring.v.sonst.öffentl.u.pers.Dienstl.	15	6	3	5	-	1	-	-	-	-	-	-	47	32
90 Abwasser- u.Abfallbes.u.s.Entsorg.	1	-	-	1	-	-	-	-	-	-	-	-	4	2
91 Interessenvertretungen, Vereine	1	-	1	-	-	-	-	-	-	-	-	-	1	1
92 Kultur, Sport und Unterhaltung	8	3	1	3	-	1	-	-	-	-	-	-	34	26
93 Erbring. v. sonst. Dienstleistungen	5	3	1	1	-	-	-	-	-	-	-	-	8	3

20424 Pörschach am Wörther See

zusammen	274	94	78	51	30	15	4	2	-	-	-	-	1130	881
D Sachgütererzeugung	8	1	2	2	2	-	1	-	-	-	-	-	73	66
DA H.v.Nahrungsm.u.Getränken,Tabakverarb.	1	-	-	-	-	-	1	-	-	-	-	-	47	46
15 H.v.Nahr.- u.Genussm.; Getränken	1	-	-	-	-	-	1	-	-	-	-	-	47	46
DD Be- u. Verarb. v. Holz (o.H.v.Möbeln)	1	-	-	1	-	-	-	-	-	-	-	-	5	4
20 Be- u. Verarb. v. Holz (o.H.v.Möbeln)	1	-	-	1	-	-	-	-	-	-	-	-	5	4
DJ Metallierz.u.-bearbeitung, H.v.Metallierz.	3	1	2	-	-	-	-	-	-	-	-	-	4	2
28 H.v.Metalliergezeugnissen	3	1	2	-	-	-	-	-	-	-	-	-	4	2
DK Maschinenbau	1	-	-	-	1	-	-	-	-	-	-	-	7	6
29 Maschinenbau	1	-	-	-	1	-	-	-	-	-	-	-	7	6
DL H.v.Büromasch., Datenverarb.ger.	1	-	-	1	-	-	-	-	-	-	-	-	3	2
33 Medizin-,Mess-u.Regel.tech., Optik	1	-	-	1	-	-	-	-	-	-	-	-	3	2
DN H.v.sonst. Erzeugnissen,Rückgewinnung	1	-	-	-	1	-	-	-	-	-	-	-	7	6
36 H.v.sonstigen Erzeugnissen	1	-	-	-	1	-	-	-	-	-	-	-	7	6
E Energie- und Wasserversorgung	1	-	-	1	-	-	-	-	-	-	-	-	4	4
EA Energie- und Wasserversorgung	1	-	-	1	-	-	-	-	-	-	-	-	4	4
40 Energieversorgung	1	-	-	1	-	-	-	-	-	-	-	-	4	4
F Bauwesen	14	2	2	5	4	-	1	-	-	-	-	-	78	65
FA Bauwesen	14	2	2	5	4	-	1	-	-	-	-	-	78	65
45 Bauwesen	14	2	2	5	4	-	1	-	-	-	-	-	78	65

Tabelle A5: Arbeitsstätten und Beschäftigte nach Gemeinden und Abteilungen der ÖNACE 1995

ÖNACE 1995	Arbeitsstätten insgesamt	davon mit ... unselbständig Beschäftigten											Beschäftigte insgesamt	darunter unselbst. Beschäftigte
		0	1	2 - 4	5 - 9	10 - 19	20 - 49	50 - 99	100 - 199	200 - 499	500 - 999	1000 und mehr		
G Handel, Rep. v.Kfz u.Gebrauchsgütern	47	15	19	7	4	2	-	-	-	-	-	-	125	93
GA Handel, Rep. v.Kfz u.Gebrauchsgütern	47	15	19	7	4	2	-	-	-	-	-	-	125	93
50 Kfz-Handel, Rep. v.Kfz, Tankstellen	3	2	-	1	-	-	-	-	-	-	-	-	5	2
51 Handelsvermittlung u.GH (o.H.m.Kfz)	6	2	3	1	-	-	-	-	-	-	-	-	10	6
52 EH (o.Kfz,o.Tankst.), Rep.v.Gebr.g.	38	11	16	5	4	2	-	-	-	-	-	-	110	85
H Beherbergungs- und Gaststättenw.	122	42	37	22	11	7	1	2	-	-	-	-	574	441
HA Beherbergungs- und Gaststättenw.	122	42	37	22	11	7	1	2	-	-	-	-	574	441
55 Beherbergungs- und Gaststättenw.	122	42	37	22	11	7	1	2	-	-	-	-	574	441
I Verkehr und Nachrichtenübermittlung	9	-	4	1	2	2	-	-	-	-	-	-	48	44
IA Verkehr und Nachrichtenübermittlung	9	-	4	1	2	2	-	-	-	-	-	-	48	44
60 Landverkehr,Transp. i. Rohrfernleit.	3	-	2	-	1	-	-	-	-	-	-	-	9	8
61 Schifffahrt	1	-	-	-	1	-	-	-	-	-	-	-	7	6
63 Hilfs-u.Nebentät.f.d.Verk., Reisebür.	3	-	2	-	-	1	-	-	-	-	-	-	14	12
64 Nachrichtenübermittlung	2	-	-	1	-	1	-	-	-	-	-	-	18	18
J Kredit- und Versicherungswesen	4	1	1	-	2	-	-	-	-	-	-	-	13	12
JA Kredit- und Versicherungswesen	4	1	1	-	2	-	-	-	-	-	-	-	13	12
65 Kreditwesen	2	-	-	-	2	-	-	-	-	-	-	-	11	11
67 M.d.Kredit-u.Vers.w.verbund.Tätigk.	2	1	1	-	-	-	-	-	-	-	-	-	2	1
K Realitätenwesen, Unternehmensdienstl.	28	15	7	3	2	1	-	-	-	-	-	-	63	34
KA Realitätenwesen, Unternehmensdienstl.	28	15	7	3	2	1	-	-	-	-	-	-	63	34
70 Realitätenwesen	2	1	1	-	-	-	-	-	-	-	-	-	2	1
72 Datenverarbeitung u. Datenbanken	4	3	1	-	-	-	-	-	-	-	-	-	6	1
74 Erbring.v.unternehmensbez.Dienstl.	22	11	5	3	2	1	-	-	-	-	-	-	55	32
L Öffentl. Verwaltung, Sozialversich.	3	-	-	-	-	2	1	-	-	-	-	-	52	52
LA Öffentl. Verwaltung, Sozialversich.	3	-	-	-	-	2	1	-	-	-	-	-	52	52
75 Öffentl. Verwaltung, Sozialversich.	3	-	-	-	-	2	1	-	-	-	-	-	52	52
M Unterrichtswesen	3	-	-	1	1	1	-	-	-	-	-	-	28	28
MA Unterrichtswesen	3	-	-	1	1	1	-	-	-	-	-	-	28	28
80 Unterrichtswesen	3	-	-	1	1	1	-	-	-	-	-	-	28	28
N Gesundheits-, Veterinär- u. Sozialw.	12	6	2	3	1	-	-	-	-	-	-	-	25	15
NA Gesundheits-, Veterinär- u. Sozialw.	12	6	2	3	1	-	-	-	-	-	-	-	25	15
85 Gesundheits-, Veterinär- u. Sozialw.	12	6	2	3	1	-	-	-	-	-	-	-	25	15
O Erbring.v.sonst.öffentl.u.pers.Dienstl.	23	12	4	6	1	-	-	-	-	-	-	-	47	27
OA Erbring.v.sonst.öffentl.u.pers.Dienstl.	23	12	4	6	1	-	-	-	-	-	-	-	47	27
90 Abwasser- u.Abfallbes.u.s.Entsorg.	1	-	-	-	1	-	-	-	-	-	-	-	8	7
91 Interessenvertretungen, Vereine	2	-	1	1	-	-	-	-	-	-	-	-	3	3
92 Kultur, Sport und Unterhaltung	12	9	2	1	-	-	-	-	-	-	-	-	17	6
93 Erbring. v. sonst. Dienstleistungen	8	3	1	4	-	-	-	-	-	-	-	-	19	11

20425 Poggersdorf

zusammen	84	41	15	15	7	5	1	-	-	-	-	-	286	206
D Sachgütererzeugung	9	3	3	2	1	-	-	-	-	-	-	-	27	19
DA H.v.Nahrungsm.u.Getränken,Tabakverarb.	1	-	-	1	-	-	-	-	-	-	-	-	4	4
15 H.v.Nahr.- u.Genussm.; Getränken	1	-	-	1	-	-	-	-	-	-	-	-	4	4
DD Be- u. Verarb. v. Holz (o.H.v.Möbeln)	2	1	1	-	-	-	-	-	-	-	-	-	3	1
20 Be- u. Verarb. v. Holz (o.H.v.Möbeln)	2	1	1	-	-	-	-	-	-	-	-	-	3	1
DJ Metallverz.u.-bearbeitung, H.v.Metallverz.	2	2	-	-	-	-	-	-	-	-	-	-	2	-
28 H.v.Metallherzeugnissen	2	2	-	-	-	-	-	-	-	-	-	-	2	-
DK Maschinenbau	1	-	1	-	-	-	-	-	-	-	-	-	2	1
29 Maschinenbau	1	-	1	-	-	-	-	-	-	-	-	-	2	1

Tabelle A5: Arbeitsstätten und Beschäftigte nach Gemeinden und Abteilungen der ÖNACE 1995

ÖNACE 1995	Arbeitsstätten insgesamt	davon mit ... unselbständig Beschäftigten										Beschäftigte insgesamt	darunter unselbst. Beschäftigte	
		0	1	2 - 4	5 - 9	10 - 19	20 - 49	50 - 99	100 - 199	200 - 499	500 - 999			1000 und mehr
DL H.v.Büromasch., Datenverarb.ger.	1	-	1	-	-	-	-	-	-	-	-	-	2	1
31 H.v.Ger.d.Elektrizitätserz., -verteil.	1	-	1	-	-	-	-	-	-	-	-	-	2	1
DN H.v.sonst. Erzeugnissen,Rückgewinnung	2	-	-	1	1	-	-	-	-	-	-	-	14	12
36 H.v.sonstigen Erzeugnissen	2	-	-	1	1	-	-	-	-	-	-	-	14	12
E Energie- und Wasserversorgung	1	-	-	-	-	1	-	-	-	-	-	-	13	13
EA Energie- und Wasserversorgung	1	-	-	-	-	1	-	-	-	-	-	-	13	13
40 Energieversorgung	1	-	-	-	-	1	-	-	-	-	-	-	13	13
F Bauwesen	5	2	-	1	1	1	-	-	-	-	-	-	31	27
FA Bauwesen	5	2	-	1	1	1	-	-	-	-	-	-	31	27
45 Bauwesen	5	2	-	1	1	1	-	-	-	-	-	-	31	27
G Handel, Rep. v.Kfz u.Gebrauchsgütern	17	9	2	5	1	-	-	-	-	-	-	-	41	23
GA Handel, Rep. v.Kfz u.Gebrauchsgütern	17	9	2	5	1	-	-	-	-	-	-	-	41	23
50 Kfz-Handel, Rep. v.Kfz, Tankstellen	6	4	-	1	1	-	-	-	-	-	-	-	15	10
51 Handelsvermittlung u.GH (o.H.m.Kfz)	10	4	2	4	-	-	-	-	-	-	-	-	24	13
52 EH (o.Kfz,o.Tankst.), Rep.v.Gebr.g.	1	1	-	-	-	-	-	-	-	-	-	-	2	-
H Beherbergungs- und Gaststättenw.	16	11	4	1	-	-	-	-	-	-	-	-	30	6
HA Beherbergungs- und Gaststättenw.	16	11	4	1	-	-	-	-	-	-	-	-	30	6
55 Beherbergungs- und Gaststättenw.	16	11	4	1	-	-	-	-	-	-	-	-	30	6
I Verkehr und Nachrichtenübermittlung	8	4	1	-	2	1	-	-	-	-	-	-	38	33
IA Verkehr und Nachrichtenübermittlung	8	4	1	-	2	1	-	-	-	-	-	-	38	33
60 Landverkehr,Transp. i. Rohrfernleit.	5	3	1	-	1	-	-	-	-	-	-	-	12	7
63 Hilfs-u.Nebentät.f.d.Verk., Reisebür.	1	1	-	-	-	-	-	-	-	-	-	-	-	-
64 Nachrichtenübermittlung	2	-	-	-	1	1	-	-	-	-	-	-	26	26
J Kredit- und Versicherungswesen	5	2	2	1	-	-	-	-	-	-	-	-	10	4
JA Kredit- und Versicherungswesen	5	2	2	1	-	-	-	-	-	-	-	-	10	4
67 M.d.Kredit-u.Vers.w.verbund.Tätigk.	5	2	2	1	-	-	-	-	-	-	-	-	10	4
K Realitätenwesen, Unternehmensdienstl.	16	9	2	4	-	-	1	-	-	-	-	-	52	40
KA Realitätenwesen, Unternehmensdienstl.	16	9	2	4	-	-	1	-	-	-	-	-	52	40
70 Realitätenwesen	1	1	-	-	-	-	-	-	-	-	-	-	1	-
71 Vermiet.bewegl.Sachen o.Bed.pers.	1	-	-	-	-	-	1	-	-	-	-	-	27	27
72 Datenverarbeitung u. Datenbanken	2	1	-	1	-	-	-	-	-	-	-	-	5	4
74 Erbring.v.unternehmensbez.Dienstl.	12	7	2	3	-	-	-	-	-	-	-	-	19	9
L Öffentl. Verwaltung, Sozialversich.	1	-	-	-	-	1	-	-	-	-	-	-	10	10
LA Öffentl. Verwaltung, Sozialversich.	1	-	-	-	-	1	-	-	-	-	-	-	10	10
75 Öffentl. Verwaltung, Sozialversich.	1	-	-	-	-	1	-	-	-	-	-	-	10	10
M Unterrichtswesen	3	-	-	-	2	1	-	-	-	-	-	-	27	27
MA Unterrichtswesen	3	-	-	-	2	1	-	-	-	-	-	-	27	27
80 Unterrichtswesen	3	-	-	-	2	1	-	-	-	-	-	-	27	27
N Gesundheits-, Veterinär- u. Sozialw.	1	-	-	1	-	-	-	-	-	-	-	-	4	3
NA Gesundheits-, Veterinär- u. Sozialw.	1	-	-	1	-	-	-	-	-	-	-	-	4	3
85 Gesundheits-, Veterinär- u. Sozialw.	1	-	-	1	-	-	-	-	-	-	-	-	4	3
O Erbring.v.sonst.öffentl.u.pers.Dienstl.	2	1	1	-	-	-	-	-	-	-	-	-	3	1
OA Erbring.v.sonst.öffentl.u.pers.Dienstl.	2	1	1	-	-	-	-	-	-	-	-	-	3	1
92 Kultur, Sport und Unterhaltung	1	-	1	-	-	-	-	-	-	-	-	-	2	1
93 Erbring. v. sonst. Dienstleistungen	1	1	-	-	-	-	-	-	-	-	-	-	1	-

Tabelle A5: Arbeitsstätten und Beschäftigte nach Gemeinden und Abteilungen der ÖNACE 1995

ÖNACE 1995	Arbeitsstätten insgesamt	davon mit ... unselbständig Beschäftigten										Beschäftigte insgesamt	darunter unselbst. Beschäftigte	
		0	1	2 - 4	5 - 9	10 - 19	20 - 49	50 - 99	100 - 199	200 - 499	500 - 999			1000 und mehr
20428 St. Margareten im Rosental														
zusammen	36	13	7	8	5	2	1	-	-	-	-	-	147	111
D Sachgütererzeugung	9	4	-	2	2	1	-	-	-	-	-	-	43	31
DD Be- u. Verarb. v. Holz (o.H.v.Möbeln)	4	3	-	1	-	-	-	-	-	-	-	-	9	3
20 Be- u. Verarb. v. Holz (o.H.v.Möbeln)	4	3	-	1	-	-	-	-	-	-	-	-	9	3
DJ Metallverz.u.-bearbeitung, H.v.Metallverz.	2	-	-	1	1	-	-	-	-	-	-	-	12	9
28 H.v.Metallzeugnissen	2	-	-	1	1	-	-	-	-	-	-	-	12	9
DK Maschinenbau	2	-	-	-	1	1	-	-	-	-	-	-	21	19
29 Maschinenbau	2	-	-	-	1	1	-	-	-	-	-	-	21	19
DN H.v.sonst. Erzeugnissen,Rückgewinnung	1	1	-	-	-	-	-	-	-	-	-	-	1	-
36 H.v.sonstigen Erzeugnissen	1	1	-	-	-	-	-	-	-	-	-	-	1	-
E Energie- und Wasserversorgung	1	-	-	-	1	-	-	-	-	-	-	-	6	6
EA Energie- und Wasserversorgung	1	-	-	-	1	-	-	-	-	-	-	-	6	6
40 Energieversorgung	1	-	-	-	1	-	-	-	-	-	-	-	6	6
F Bauwesen	3	1	-	-	1	-	1	-	-	-	-	-	36	33
FA Bauwesen	3	1	-	-	1	-	1	-	-	-	-	-	36	33
45 Bauwesen	3	1	-	-	1	-	1	-	-	-	-	-	36	33
G Handel, Rep. v.Kfz u.Gebrauchsgütern	5	2	3	-	-	-	-	-	-	-	-	-	9	3
GA Handel, Rep. v.Kfz u.Gebrauchsgütern	5	2	3	-	-	-	-	-	-	-	-	-	9	3
50 Kfz-Handel, Rep. v.Kfz, Tankstellen	1	1	-	-	-	-	-	-	-	-	-	-	3	-
51 Handelsvermittlung u.GH (o.H.m.Kfz)	3	1	2	-	-	-	-	-	-	-	-	-	4	2
52 EH (o.Kfz,o.Tankst.), Rep.v.Gebr.g.	1	-	1	-	-	-	-	-	-	-	-	-	2	1
H Beherbergungs- und Gaststättenw.	9	3	3	3	-	-	-	-	-	-	-	-	25	13
HA Beherbergungs- und Gaststättenw.	9	3	3	3	-	-	-	-	-	-	-	-	25	13
55 Beherbergungs- und Gaststättenw.	9	3	3	3	-	-	-	-	-	-	-	-	25	13
I Verkehr und Nachrichtenübermittlung	1	-	-	1	-	-	-	-	-	-	-	-	3	3
IA Verkehr und Nachrichtenübermittlung	1	-	-	1	-	-	-	-	-	-	-	-	3	3
64 Nachrichtenübermittlung	1	-	-	1	-	-	-	-	-	-	-	-	3	3
J Kredit- und Versicherungswesen	1	-	-	1	-	-	-	-	-	-	-	-	2	2
JA Kredit- und Versicherungswesen	1	-	-	1	-	-	-	-	-	-	-	-	2	2
65 Kreditwesen	1	-	-	1	-	-	-	-	-	-	-	-	2	2
K Realitätenwesen, Unternehmensdienstl.	2	2	-	-	-	-	-	-	-	-	-	-	2	-
KA Realitätenwesen, Unternehmensdienstl.	2	2	-	-	-	-	-	-	-	-	-	-	2	-
74 Erbring.v.unternehmensbez.Dienstl.	2	2	-	-	-	-	-	-	-	-	-	-	2	-
L Öffentl. Verwaltung, Sozialversich.	1	-	-	-	1	-	-	-	-	-	-	-	6	6
LA Öffentl. Verwaltung, Sozialversich.	1	-	-	-	1	-	-	-	-	-	-	-	6	6
75 Öffentl. Verwaltung, Sozialversich.	1	-	-	-	1	-	-	-	-	-	-	-	6	6
M Unterrichtswesen	2	-	-	1	-	1	-	-	-	-	-	-	13	13
MA Unterrichtswesen	2	-	-	1	-	1	-	-	-	-	-	-	13	13
80 Unterrichtswesen	2	-	-	1	-	1	-	-	-	-	-	-	13	13
N Gesundheits-, Veterinär- u. Sozialw.	1	1	-	-	-	-	-	-	-	-	-	-	1	-
NA Gesundheits-, Veterinär- u. Sozialw.	1	1	-	-	-	-	-	-	-	-	-	-	1	-
85 Gesundheits-, Veterinär- u. Sozialw.	1	1	-	-	-	-	-	-	-	-	-	-	1	-
O Erbring.v.sonst.öffentl.u.pers.Dienstl.	1	-	1	-	-	-	-	-	-	-	-	-	1	1
OA Erbring.v.sonst.öffentl.u.pers.Dienstl.	1	-	1	-	-	-	-	-	-	-	-	-	1	1
91 Interessenvertretungen, Vereine	1	-	1	-	-	-	-	-	-	-	-	-	1	1

Tabelle A5: Arbeitsstätten und Beschäftigte nach Gemeinden und Abteilungen der ÖNACE 1995

ÖNACE 1995	Arbeitsstätten insgesamt	davon mit ... unselbständig Beschäftigten										Beschäftigte insgesamt	darunter unselbst. Beschäftigte	
		0	1	2 - 4	5 - 9	10 - 19	20 - 49	50 - 99	100 - 199	200 - 499	500 - 999			1000 und mehr
20432 Schiefling am See														
zusammen	107	48	20	20	14	5	-	-	-	-	-	-	321	235
D Sachgütererzeugung	6	2	-	2	1	1	-	-	-	-	-	-	30	25
DA H.v.Nahrungsm.u.Getränken,Tabakverarb.	1	-	-	-	1	-	-	-	-	-	-	-	9	8
15 H.v.Nahr.- u.Genussm.; Getränken	1	-	-	-	1	-	-	-	-	-	-	-	9	8
DD Be- u. Verarb. v. Holz (o.H.v.Möbeln)	2	1	-	1	-	-	-	-	-	-	-	-	4	2
20 Be- u. Verarb. v. Holz (o.H.v.Möbeln)	2	1	-	1	-	-	-	-	-	-	-	-	4	2
DK Maschinenbau	1	1	-	-	-	-	-	-	-	-	-	-	1	-
29 Maschinenbau	1	1	-	-	-	-	-	-	-	-	-	-	1	-
DN H.v.sonst. Erzeugnissen,Rückgewinnung	2	-	-	1	-	1	-	-	-	-	-	-	16	15
36 H.v.sonstigen Erzeugnissen	2	-	-	1	-	1	-	-	-	-	-	-	16	15
F Bauwesen	9	3	-	3	3	-	-	-	-	-	-	-	32	26
FA Bauwesen	9	3	-	3	3	-	-	-	-	-	-	-	32	26
45 Bauwesen	9	3	-	3	3	-	-	-	-	-	-	-	32	26
G Handel, Rep. v.Kfz u.Gebrauchsgütern	11	5	2	1	1	2	-	-	-	-	-	-	45	38
GA Handel, Rep. v.Kfz u.Gebrauchsgütern	11	5	2	1	1	2	-	-	-	-	-	-	45	38
51 Handelsvermittlung u.GH (o.H.m.Kfz)	3	1	1	-	1	-	-	-	-	-	-	-	10	8
52 EH (o.Kfz,o.Tankst.), Rep.v.Gebr.g.	8	4	1	1	-	2	-	-	-	-	-	-	35	30
H Beherbergungs- und Gaststättenw.	44	19	12	10	3	-	-	-	-	-	-	-	105	63
HA Beherbergungs- und Gaststättenw.	44	19	12	10	3	-	-	-	-	-	-	-	105	63
55 Beherbergungs- und Gaststättenw.	44	19	12	10	3	-	-	-	-	-	-	-	105	63
I Verkehr und Nachrichtenübermittlung	6	2	1	-	3	-	-	-	-	-	-	-	23	20
IA Verkehr und Nachrichtenübermittlung	6	2	1	-	3	-	-	-	-	-	-	-	23	20
60 Landverkehr,Transp. i. Rohrfernleit.	5	2	1	-	2	-	-	-	-	-	-	-	17	14
64 Nachrichtenübermittlung	1	-	-	-	1	-	-	-	-	-	-	-	6	6
J Kredit- und Versicherungswesen	6	4	-	2	-	-	-	-	-	-	-	-	11	6
JA Kredit- und Versicherungswesen	6	4	-	2	-	-	-	-	-	-	-	-	11	6
65 Kreditwesen	2	-	-	2	-	-	-	-	-	-	-	-	6	6
67 M.d.Kredit-u.Vers.w.verbund.Tätigk.	4	4	-	-	-	-	-	-	-	-	-	-	5	-
K Realitätenwesen, Unternehmensdienstl.	14	11	3	-	-	-	-	-	-	-	-	-	16	3
KA Realitätenwesen, Unternehmensdienstl.	14	11	3	-	-	-	-	-	-	-	-	-	16	3
70 Realitätenwesen	2	2	-	-	-	-	-	-	-	-	-	-	2	-
72 Datenverarbeitung u. Datenbanken	1	1	-	-	-	-	-	-	-	-	-	-	1	-
74 Erbring.v.unternehmensbez.Dienstl.	11	8	3	-	-	-	-	-	-	-	-	-	13	3
L Öffentl. Verwaltung, Sozialversich.	2	-	-	-	1	1	-	-	-	-	-	-	21	21
LA Öffentl. Verwaltung, Sozialversich.	2	-	-	-	1	1	-	-	-	-	-	-	21	21
75 Öffentl. Verwaltung, Sozialversich.	2	-	-	-	1	1	-	-	-	-	-	-	21	21
M Unterrichtswesen	3	-	-	1	1	1	-	-	-	-	-	-	23	23
MA Unterrichtswesen	3	-	-	1	1	1	-	-	-	-	-	-	23	23
80 Unterrichtswesen	3	-	-	1	1	1	-	-	-	-	-	-	23	23
N Gesundheits-, Veterinär- u. Sozialw.	4	1	2	1	-	-	-	-	-	-	-	-	8	5
NA Gesundheits-, Veterinär- u. Sozialw.	4	1	2	1	-	-	-	-	-	-	-	-	8	5
85 Gesundheits-, Veterinär- u. Sozialw.	4	1	2	1	-	-	-	-	-	-	-	-	8	5
O Erbring.v.sonst.öffentl.u.pers.Dienstl.	2	1	-	-	1	-	-	-	-	-	-	-	7	5
OA Erbring.v.sonst.öffentl.u.pers.Dienstl.	2	1	-	-	1	-	-	-	-	-	-	-	7	5
93 Erbring. v. sonst. Dienstleistungen	2	1	-	-	1	-	-	-	-	-	-	-	7	5

Tabelle A5: Arbeitsstätten und Beschäftigte nach Gemeinden und Abteilungen der ÖNACE 1995

ÖNACE 1995	Arbeitsstätten insgesamt	davon mit ... unselbständig Beschäftigten										Beschäftigte insgesamt	darunter unselbst. Beschäftigte	
		0	1	2 - 4	5 - 9	10 - 19	20 - 49	50 - 99	100 - 199	200 - 499	500 - 999			1000 und mehr
20435 Techelsberg am Wörther See														
zusammen	60	33	12	5	5	4	1	-	-	-	-	-	200	145
D Sachgütererzeugung	8	2	4	1	-	1	-	-	-	-	-	-	24	16
DD Be- u. Verarb. v. Holz (o.H.v.Möbeln)	4	2	2	-	-	-	-	-	-	-	-	-	6	2
20 Be- u. Verarb. v. Holz (o.H.v.Möbeln)	4	2	2	-	-	-	-	-	-	-	-	-	6	2
DG H.v.Chemikalien u. chem. Erzeugn.	1	-	-	-	-	1	-	-	-	-	-	-	11	10
24 H.v.Chemikalien u. chem. Erzeugn.	1	-	-	-	-	1	-	-	-	-	-	-	11	10
DJ Metallerz.u.-bearbeitung, H.v.Metallerz.	1	-	1	-	-	-	-	-	-	-	-	-	2	1
28 H.v.Metallerzeugnissen	1	-	1	-	-	-	-	-	-	-	-	-	2	1
DN H.v.sonst. Erzeugnissen,Rückgewinnung	2	-	1	1	-	-	-	-	-	-	-	-	5	3
36 H.v.sonstigen Erzeugnissen	2	-	1	1	-	-	-	-	-	-	-	-	5	3
F Bauwesen	3	3	-	-	-	-	-	-	-	-	-	-	7	-
FA Bauwesen	3	3	-	-	-	-	-	-	-	-	-	-	7	-
45 Bauwesen	3	3	-	-	-	-	-	-	-	-	-	-	7	-
G Handel, Rep. v.Kfz u.Gebrauchsgütern	6	2	3	-	1	-	-	-	-	-	-	-	14	11
GA Handel, Rep. v.Kfz u.Gebrauchsgütern	6	2	3	-	1	-	-	-	-	-	-	-	14	11
51 Handelsvermittlung u.GH (o.H.m.Kfz)	4	1	3	-	-	-	-	-	-	-	-	-	5	3
52 EH (o.Kfz,o.Tankst.), Rep.v.Gebr.g.	2	1	-	-	1	-	-	-	-	-	-	-	9	8
H Beherbergungs- und Gaststättenw.	28	17	5	2	1	2	1	-	-	-	-	-	99	74
HA Beherbergungs- und Gaststättenw.	28	17	5	2	1	2	1	-	-	-	-	-	99	74
55 Beherbergungs- und Gaststättenw.	28	17	5	2	1	2	1	-	-	-	-	-	99	74
I Verkehr und Nachrichtenübermittlung	1	-	-	-	1	-	-	-	-	-	-	-	9	8
IA Verkehr und Nachrichtenübermittlung	1	-	-	-	1	-	-	-	-	-	-	-	9	8
60 Landverkehr,Transp. i. Rohrfernleit.	1	-	-	-	1	-	-	-	-	-	-	-	9	8
J Kredit- und Versicherungswesen	1	1	-	-	-	-	-	-	-	-	-	-	1	-
JA Kredit- und Versicherungswesen	1	1	-	-	-	-	-	-	-	-	-	-	1	-
67 M.d.Kredit-u.Vers.w.verbund.Tätigk.	1	1	-	-	-	-	-	-	-	-	-	-	1	-
K Realitätenwesen, Unternehmensdienstl.	3	3	-	-	-	-	-	-	-	-	-	-	4	-
KA Realitätenwesen, Unternehmensdienstl.	3	3	-	-	-	-	-	-	-	-	-	-	4	-
71 Vermiet.bewegl.Sachen o.Bed.pers.	1	1	-	-	-	-	-	-	-	-	-	-	2	-
74 Erbring.v.unternehmensbez.Dienstl.	2	2	-	-	-	-	-	-	-	-	-	-	2	-
L Öffentl. Verwaltung, Sozialversich.	1	-	-	-	-	1	-	-	-	-	-	-	15	15
LA Öffentl. Verwaltung, Sozialversich.	1	-	-	-	-	1	-	-	-	-	-	-	15	15
75 Öffentl. Verwaltung, Sozialversich.	1	-	-	-	-	1	-	-	-	-	-	-	15	15
M Unterrichtswesen	2	-	-	-	2	-	-	-	-	-	-	-	15	15
MA Unterrichtswesen	2	-	-	-	2	-	-	-	-	-	-	-	15	15
80 Unterrichtswesen	2	-	-	-	2	-	-	-	-	-	-	-	15	15
N Gesundheits-, Veterinär- u. Sozialw.	1	1	-	-	-	-	-	-	-	-	-	-	1	-
NA Gesundheits-, Veterinär- u. Sozialw.	1	1	-	-	-	-	-	-	-	-	-	-	1	-
85 Gesundheits-, Veterinär- u. Sozialw.	1	1	-	-	-	-	-	-	-	-	-	-	1	-
O Erbring.v.sonst.öffentl.u.pers.Dienstl.	6	4	-	2	-	-	-	-	-	-	-	-	11	6
OA Erbring.v.sonst.öffentl.u.pers.Dienstl.	6	4	-	2	-	-	-	-	-	-	-	-	11	6
91 Interessenvertretungen, Vereine	1	-	-	1	-	-	-	-	-	-	-	-	2	2
92 Kultur, Sport und Unterhaltung	3	2	-	1	-	-	-	-	-	-	-	-	7	4
93 Erbring. v. sonst. Dienstleistungen	2	2	-	-	-	-	-	-	-	-	-	-	2	-

Tabelle A5: Arbeitsstätten und Beschäftigte nach Gemeinden und Abteilungen der ÖNACE 1995

ÖNACE 1995	Arbeitsstätten insgesamt	davon mit ... unselbständig Beschäftigten										Beschäftigte insgesamt	darunter unselbst. Beschäftigte	
		0	1	2 - 4	5 - 9	10 - 19	20 - 49	50 - 99	100 - 199	200 - 499	500 - 999			1000 und mehr
20441 Zell														
zusammen	13	6	1	5	1	-	-	-	-	-	-	-	31	21
G Handel, Rep. v.Kfz u.Gebrauchsgütern	2	1	-	1	-	-	-	-	-	-	-	-	5	3
GA Handel, Rep. v.Kfz u.Gebrauchsgütern	2	1	-	1	-	-	-	-	-	-	-	-	5	3
52 EH (o.Kfz,o.Tankst.), Rep.v.Gebr.g.	2	1	-	1	-	-	-	-	-	-	-	-	5	3
H Beherbergungs- und Gaststättenw.	4	2	1	1	-	-	-	-	-	-	-	-	8	3
HA Beherbergungs- und Gaststättenw.	4	2	1	1	-	-	-	-	-	-	-	-	8	3
55 Beherbergungs- und Gaststättenw.	4	2	1	1	-	-	-	-	-	-	-	-	8	3
J Kredit- und Versicherungswesen	1	1	-	-	-	-	-	-	-	-	-	-	1	-
JA Kredit- und Versicherungswesen	1	1	-	-	-	-	-	-	-	-	-	-	1	-
67 M.d.Kredit-u.Vers.w.verbund.Tätigk.	1	1	-	-	-	-	-	-	-	-	-	-	1	-
K Realitätenwesen, Unternehmensdienstl.	2	2	-	-	-	-	-	-	-	-	-	-	2	-
KA Realitätenwesen, Unternehmensdienstl.	2	2	-	-	-	-	-	-	-	-	-	-	2	-
74 Erbring.v.unternehmensbez.Dienstl.	2	2	-	-	-	-	-	-	-	-	-	-	2	-
L Öffentl. Verwaltung, Sozialversich.	2	-	-	1	1	-	-	-	-	-	-	-	9	9
LA Öffentl. Verwaltung, Sozialversich.	2	-	-	1	1	-	-	-	-	-	-	-	9	9
75 Öffentl. Verwaltung, Sozialversich.	2	-	-	1	1	-	-	-	-	-	-	-	9	9
M Unterrichtswesen	2	-	-	2	-	-	-	-	-	-	-	-	6	6
MA Unterrichtswesen	2	-	-	2	-	-	-	-	-	-	-	-	6	6
80 Unterrichtswesen	2	-	-	2	-	-	-	-	-	-	-	-	6	6
20442 Magdalensberg														
zusammen	91	38	15	21	12	3	2	-	-	-	-	-	326	243
C Bergbau;Gewinn.v.Steinen u.Erden	1	-	-	-	1	-	-	-	-	-	-	-	9	8
CB Erzbergb., Gewinnung v.Steinen u.Erden	1	-	-	-	1	-	-	-	-	-	-	-	9	8
14 Gew.v.Steinen u.Erden;sonst.Bergb.	1	-	-	-	1	-	-	-	-	-	-	-	9	8
D Sachgütererzeugung	10	2	2	4	1	-	1	-	-	-	-	-	64	52
DA H.v.Nahrungsm.u.Getränken,Tabakverarb.	1	1	-	-	-	-	-	-	-	-	-	-	2	-
15 H.v.Nahr.- u.Genussm.; Getränken	1	1	-	-	-	-	-	-	-	-	-	-	2	-
DB H.v.Textilien, Textilwaren u. Bekleidung	2	-	1	1	-	-	-	-	-	-	-	-	5	4
17 H.v.Textilien u.Textilwaren (o. Bekl.)	1	-	-	1	-	-	-	-	-	-	-	-	4	3
18 H.v.Bekleidung	1	-	1	-	-	-	-	-	-	-	-	-	1	1
DH H.v.Gummi- und Kunststoffwaren	1	-	-	-	-	-	1	-	-	-	-	-	35	33
25 H.v.Gummi- und Kunststoffwaren	1	-	-	-	-	-	1	-	-	-	-	-	35	33
DJ Metallerz.u.-bearbeitung, H.v.Metallerz.	4	-	1	2	1	-	-	-	-	-	-	-	15	11
28 H.v.Metallerzeugnissen	4	-	1	2	1	-	-	-	-	-	-	-	15	11
DK Maschinenbau	1	1	-	-	-	-	-	-	-	-	-	-	2	-
29 Maschinenbau	1	1	-	-	-	-	-	-	-	-	-	-	2	-
DN H.v.sonst. Erzeugnissen,Rückgewinnung	1	-	-	1	-	-	-	-	-	-	-	-	5	4
36 H.v.sonstigen Erzeugnissen	1	-	-	1	-	-	-	-	-	-	-	-	5	4
F Bauwesen	11	4	2	3	2	-	-	-	-	-	-	-	39	25
FA Bauwesen	11	4	2	3	2	-	-	-	-	-	-	-	39	25
45 Bauwesen	11	4	2	3	2	-	-	-	-	-	-	-	39	25
G Handel, Rep. v.Kfz u.Gebrauchsgütern	17	7	3	3	3	1	-	-	-	-	-	-	57	40
GA Handel, Rep. v.Kfz u.Gebrauchsgütern	17	7	3	3	3	1	-	-	-	-	-	-	57	40
50 Kfz-Handel, Rep. v.Kfz, Tankstellen	4	1	1	1	1	-	-	-	-	-	-	-	17	11
51 Handelsvermittlung u.GH (o.H.m.Kfz)	5	1	1	2	1	-	-	-	-	-	-	-	15	12
52 EH (o.Kfz,o.Tankst.), Rep.v.Gebr.g.	8	5	1	-	1	1	-	-	-	-	-	-	25	17

Tabelle A5: Arbeitsstätten und Beschäftigte nach Gemeinden und Abteilungen der ÖNACE 1995

ÖNACE 1995	Arbeitsstätten insgesamt	davon mit ... unselbständig Beschäftigten											Beschäftigte insgesamt	darunter unselbst. Beschäftigte
		0	1	2 - 4	5 - 9	10 - 19	20 - 49	50 - 99	100 - 199	200 - 499	500 - 999	1000 und mehr		
H Beherbergungs- und Gaststättenw.	8	2	1	4	1	-	-	-	-	-	-	-	25	15
HA Beherbergungs- und Gaststättenw.	8	2	1	4	1	-	-	-	-	-	-	-	25	15
55 Beherbergungs- und Gaststättenw.	8	2	1	4	1	-	-	-	-	-	-	-	25	15
I Verkehr und Nachrichtenübermittlung	6	4	-	1	1	-	-	-	-	-	-	-	14	10
IA Verkehr und Nachrichtenübermittlung	6	4	-	1	1	-	-	-	-	-	-	-	14	10
60 Landverkehr, Transp. i. Rohrfernleit.	4	3	-	1	-	-	-	-	-	-	-	-	6	2
64 Nachrichtenübermittlung	2	1	-	-	1	-	-	-	-	-	-	-	8	8
J Kredit- und Versicherungswesen	5	4	-	1	-	-	-	-	-	-	-	-	8	4
JA Kredit- und Versicherungswesen	5	4	-	1	-	-	-	-	-	-	-	-	8	4
65 Kreditwesen	1	-	-	1	-	-	-	-	-	-	-	-	4	4
67 M.d.Kredit-u.Vers.w.verbund.Tätigk.	4	4	-	-	-	-	-	-	-	-	-	-	4	-
K Realitätenwesen, Unternehmensdienstl.	16	12	4	-	-	-	-	-	-	-	-	-	19	4
KA Realitätenwesen, Unternehmensdienstl.	16	12	4	-	-	-	-	-	-	-	-	-	19	4
72 Datenverarbeitung u. Datenbanken	2	2	-	-	-	-	-	-	-	-	-	-	2	-
74 Erbring.v.unternehmensbez.Dienstl.	14	10	4	-	-	-	-	-	-	-	-	-	17	4
L Öffentl. Verwaltung, Sozialversich.	2	-	-	-	2	-	-	-	-	-	-	-	17	17
LA Öffentl. Verwaltung, Sozialversich.	2	-	-	-	2	-	-	-	-	-	-	-	17	17
75 Öffentl. Verwaltung, Sozialversich.	2	-	-	-	2	-	-	-	-	-	-	-	17	17
M Unterrichtswesen	4	-	-	2	1	1	-	-	-	-	-	-	23	23
MA Unterrichtswesen	4	-	-	2	1	1	-	-	-	-	-	-	23	23
80 Unterrichtswesen	4	-	-	2	1	1	-	-	-	-	-	-	23	23
N Gesundheits-, Veterinär- u. Sozialw.	5	1	1	2	-	-	1	-	-	-	-	-	33	30
NA Gesundheits-, Veterinär- u. Sozialw.	5	1	1	2	-	-	1	-	-	-	-	-	33	30
85 Gesundheits-, Veterinär- u. Sozialw.	5	1	1	2	-	-	1	-	-	-	-	-	33	30
O Erbring.v.sonst.öffentl.u.pers.Dienstl.	6	2	2	1	-	1	-	-	-	-	-	-	18	15
OA Erbring.v.sonst.öffentl.u.pers.Dienstl.	6	2	2	1	-	1	-	-	-	-	-	-	18	15
91 Interessenvertretungen, Vereine	2	-	2	-	-	-	-	-	-	-	-	-	2	2
92 Kultur, Sport und Unterhaltung	2	1	-	-	-	1	-	-	-	-	-	-	12	11
93 Erbring. v. sonst. Dienstleistungen	2	1	-	1	-	-	-	-	-	-	-	-	4	2
20501 Althofen														
zusammen	270	63	49	69	45	26	10	1	4	2	1	-	3300	3120
D Sachgütererzeugung	28	3	2	7	11	1	-	-	2	1	1	-	1499	1479
DA H.v.Nahrungsm.u.Getränken,Tabakverarb.	8	1	1	3	3	-	-	-	-	-	-	-	34	27
15 H.v.Nahr.- u.Genussm.; Getränken	8	1	1	3	3	-	-	-	-	-	-	-	34	27
DC Ledererz. u. -verarbeitung, H.v.Schuhen	1	-	1	-	-	-	-	-	-	-	-	-	2	1
19 Ledererzeugung und -verarbeitung	1	-	1	-	-	-	-	-	-	-	-	-	2	1
DD Be- u. Verarb. v. Holz (o.H.v.Möbeln)	2	-	-	-	1	-	-	-	1	-	-	-	110	109
20 Be- u. Verarb. v. Holz (o.H.v.Möbeln)	2	-	-	-	1	-	-	-	1	-	-	-	110	109
DG H.v.Chemikalien u. chem. Erzeugn.	1	-	-	1	-	-	-	-	-	-	-	-	3	3
24 H.v.Chemikalien u. chem. Erzeugn.	1	-	-	1	-	-	-	-	-	-	-	-	3	3
DI H.u.Bearb.v.Glas,H.v.W.a.Stein.u.Erden	1	-	-	-	1	-	-	-	-	-	-	-	7	6
26 H.u.Bea.v.Glas,H.v.W.a.Stein.u.Erden	1	-	-	-	1	-	-	-	-	-	-	-	7	6
DJ Metallierz.-bearbeitung, H.v.Metallierz.	4	-	-	1	2	-	-	-	-	1	-	-	497	496
27 Metallherzeugung und -bearbeitung	1	-	-	-	-	-	-	-	-	1	-	-	479	479
28 H.v.Metallherzeugnissen	3	-	-	1	2	-	-	-	-	-	-	-	18	17
DK Maschinenbau	3	1	-	1	1	-	-	-	-	-	-	-	14	11
29 Maschinenbau	3	1	-	1	1	-	-	-	-	-	-	-	14	11

Tabelle A5: Arbeitsstätten und Beschäftigte nach Gemeinden und Abteilungen der ÖNACE 1995

ÖNACE 1995	Arbeitsstätten insgesamt	davon mit ... unselbständig Beschäftigten										Beschäftigte insgesamt	darunter unselbst. Beschäftigte	
		0	1	2 - 4	5 - 9	10 - 19	20 - 49	50 - 99	100 - 199	200 - 499	500 - 999			1000 und mehr
DL H.v.Büromasch., Datenverarb.ger.	2	-	-	1	-	-	-	-	-	-	1	-	685	684
31 H.v.Ger.d.Elektrizitätserz., -verteil.	1	-	-	1	-	-	-	-	-	-	-	-	5	4
32 Rundfunk-,Fernseh- u.Nachr.technik	1	-	-	-	-	-	-	-	-	-	1	-	680	680
DN H.v.sonst. Erzeugnissen,Rückgewinnung	6	1	-	-	3	1	-	-	1	-	-	-	147	142
36 H.v.sonstigen Erzeugnissen	6	1	-	-	3	1	-	-	1	-	-	-	147	142
E Energie- und Wasserversorgung	2	-	-	-	-	1	-	-	1	-	-	-	115	115
EA Energie- und Wasserversorgung	2	-	-	-	-	1	-	-	1	-	-	-	115	115
40 Energieversorgung	2	-	-	-	-	1	-	-	1	-	-	-	115	115
F Bauwesen	19	1	1	5	9	3	-	-	-	-	-	-	144	129
FA Bauwesen	19	1	1	5	9	3	-	-	-	-	-	-	144	129
45 Bauwesen	19	1	1	5	9	3	-	-	-	-	-	-	144	129
G Handel, Rep. v.Kfz u.Gebrauchsgütern	84	17	17	25	10	12	3	-	-	-	-	-	430	381
GA Handel, Rep. v.Kfz u.Gebrauchsgütern	84	17	17	25	10	12	3	-	-	-	-	-	430	381
50 Kfz-Handel, Rep. v.Kfz, Tankstellen	7	1	1	1	2	2	-	-	-	-	-	-	52	45
51 Handelsvermittlung u.GH (o.H.m.Kfz)	16	4	2	6	-	3	1	-	-	-	-	-	98	88
52 EH (o.Kfz,o.Tankst.), Rep.v.Gebr.g.	61	12	14	18	8	7	2	-	-	-	-	-	280	248
H Beherbergungs- und Gaststättenw.	32	9	16	6	-	1	-	-	-	-	-	-	79	44
HA Beherbergungs- und Gaststättenw.	32	9	16	6	-	1	-	-	-	-	-	-	79	44
55 Beherbergungs- und Gaststättenw.	32	9	16	6	-	1	-	-	-	-	-	-	79	44
I Verkehr und Nachrichtenübermittlung	10	2	1	3	2	1	1	-	-	-	-	-	59	54
IA Verkehr und Nachrichtenübermittlung	10	2	1	3	2	1	1	-	-	-	-	-	59	54
60 Landverkehr,Transp. i. Rohrfernleit.	8	2	1	2	2	1	-	-	-	-	-	-	36	31
64 Nachrichtenübermittlung	2	-	-	1	-	-	1	-	-	-	-	-	23	23
J Kredit- und Versicherungswesen	7	2	1	-	3	1	-	-	-	-	-	-	37	35
JA Kredit- und Versicherungswesen	7	2	1	-	3	1	-	-	-	-	-	-	37	35
65 Kreditwesen	4	-	1	-	2	1	-	-	-	-	-	-	29	29
66 Versicherungswesen	1	-	-	-	1	-	-	-	-	-	-	-	6	6
67 M.d.Kredit-u.Vers.w.verbund.Tätigk.	2	2	-	-	-	-	-	-	-	-	-	-	2	-
K Realitätenwesen, Unternehmensdienstl.	23	13	3	5	-	-	2	-	-	-	-	-	96	77
KA Realitätenwesen, Unternehmensdienstl.	23	13	3	5	-	-	2	-	-	-	-	-	96	77
70 Realitätenwesen	2	-	-	1	-	-	1	-	-	-	-	-	26	25
71 Vermiet.bewegl.Sachen o.Bed.pers.	1	-	1	-	-	-	-	-	-	-	-	-	2	1
72 Datenverarbeitung u. Datenbanken	3	3	-	-	-	-	-	-	-	-	-	-	3	-
74 Erbring.v.unternehmensbez.Dienstl.	17	10	2	4	-	-	1	-	-	-	-	-	65	51
L Öffentl. Verwaltung, Sozialversich.	2	-	-	-	-	1	1	-	-	-	-	-	32	32
LA Öffentl. Verwaltung, Sozialversich.	2	-	-	-	-	1	1	-	-	-	-	-	32	32
75 Öffentl. Verwaltung, Sozialversich.	2	-	-	-	-	1	1	-	-	-	-	-	32	32
M Unterrichtswesen	14	-	1	3	2	4	3	1	-	-	-	-	224	224
MA Unterrichtswesen	14	-	1	3	2	4	3	1	-	-	-	-	224	224
80 Unterrichtswesen	14	-	1	3	2	4	3	1	-	-	-	-	224	224
N Gesundheits-, Veterinär- u. Sozialw.	17	5	2	7	1	1	-	-	1	-	-	-	189	174
NA Gesundheits-, Veterinär- u. Sozialw.	17	5	2	7	1	1	-	-	1	-	-	-	189	174
85 Gesundheits-, Veterinär- u. Sozialw.	17	5	2	7	1	1	-	-	1	-	-	-	189	174
O Erbring.v.sonst.öffentl.u.pers.Dienstl.	32	11	5	8	7	-	-	-	-	1	-	-	396	376
OA Erbring.v.sonst.öffentl.u.pers.Dienstl.	32	11	5	8	7	-	-	-	-	1	-	-	396	376
91 Interessenvertretungen, Vereine	3	-	2	1	-	-	-	-	-	-	-	-	4	4
92 Kultur, Sport und Unterhaltung	2	1	-	-	1	-	-	-	-	-	-	-	8	5
93 Erbring. v. sonst. Dienstleistungen	27	10	3	7	6	-	-	-	-	1	-	-	384	367

Tabelle A5: Arbeitsstätten und Beschäftigte nach Gemeinden und Abteilungen der ÖNACE 1995

ÖNACE 1995	Arbeitsstätten insgesamt	davon mit ... unselbständig Beschäftigten										Beschäftigte insgesamt	darunter unselbst. Beschäftigte	
		0	1	2 - 4	5 - 9	10 - 19	20 - 49	50 - 99	100 - 199	200 - 499	500 - 999			1000 und mehr
20502 Brückl														
zusammen	90	23	16	20	18	10	1	-	2	-	-	-	639	571
D Sachgütererzeugung	9	3	1	1	1	1	-	-	2	-	-	-	238	232
DA H.v.Nahrungsm.u.Getränken,Tabakverarb.	2	1	-	-	-	1	-	-	-	-	-	-	14	13
15 H.v.Nahr.- u.Genussm.; Getränken	2	1	-	-	-	1	-	-	-	-	-	-	14	13
DD Be- u. Verarb. v. Holz (o.H.v.Möbeln)	1	1	-	-	-	-	-	-	-	-	-	-	1	-
20 Be- u. Verarb. v. Holz (o.H.v.Möbeln)	1	1	-	-	-	-	-	-	-	-	-	-	1	-
DG H.v.Chemikalien u. chem. Erzeugn.	1	-	-	-	-	-	-	-	1	-	-	-	102	102
24 H.v.Chemikalien u. chem. Erzeugn.	1	-	-	-	-	-	-	-	1	-	-	-	102	102
DI H.u.Bearb.v.Glas,H.v.W.a.Stein.u.Erden	1	1	-	-	-	-	-	-	-	-	-	-	1	-
26 H.u.Bea.v.Glas,H.v.W.a.Stein.u.Erden	1	1	-	-	-	-	-	-	-	-	-	-	1	-
DJ Metallverz.u.-bearbeitung, H.v.Metallverz.	3	-	-	1	1	-	-	-	1	-	-	-	118	116
28 H.v.Metallerzeugnissen	3	-	-	1	1	-	-	-	1	-	-	-	118	116
DN H.v.sonst. Erzeugnissen,Rückgewinnung	1	-	1	-	-	-	-	-	-	-	-	-	2	1
36 H.v.sonstigen Erzeugnissen	1	-	1	-	-	-	-	-	-	-	-	-	2	1
F Bauwesen	8	2	1	2	2	1	-	-	-	-	-	-	40	31
FA Bauwesen	8	2	1	2	2	1	-	-	-	-	-	-	40	31
45 Bauwesen	8	2	1	2	2	1	-	-	-	-	-	-	40	31
G Handel, Rep. v.Kfz u.Gebrauchsgütern	22	5	6	5	2	4	-	-	-	-	-	-	102	85
GA Handel, Rep. v.Kfz u.Gebrauchsgütern	22	5	6	5	2	4	-	-	-	-	-	-	102	85
50 Kfz-Handel, Rep. v.Kfz, Tankstellen	3	1	-	2	-	-	-	-	-	-	-	-	9	5
51 Handelsvermittlung u.GH (o.H.m.Kfz)	6	1	2	-	2	1	-	-	-	-	-	-	32	29
52 EH (o.Kfz,o.Tankst.), Rep.v.Gebr.g.	13	3	4	3	-	3	-	-	-	-	-	-	61	51
H Beherbergungs- und Gaststättenw.	16	6	4	3	3	-	-	-	-	-	-	-	46	27
HA Beherbergungs- und Gaststättenw.	16	6	4	3	3	-	-	-	-	-	-	-	46	27
55 Beherbergungs- und Gaststättenw.	16	6	4	3	3	-	-	-	-	-	-	-	46	27
I Verkehr und Nachrichtenübermittlung	7	2	-	1	2	2	-	-	-	-	-	-	53	49
IA Verkehr und Nachrichtenübermittlung	7	2	-	1	2	2	-	-	-	-	-	-	53	49
60 Landverkehr,Transp. i. Rohrfernleit.	5	1	-	1	1	2	-	-	-	-	-	-	44	41
64 Nachrichtenübermittlung	2	1	-	-	1	-	-	-	-	-	-	-	9	8
J Kredit- und Versicherungswesen	4	1	1	1	1	-	-	-	-	-	-	-	15	13
JA Kredit- und Versicherungswesen	4	1	1	1	1	-	-	-	-	-	-	-	15	13
65 Kreditwesen	2	-	-	1	1	-	-	-	-	-	-	-	12	12
67 M.d.Kredit-u.Vers.w.verbund.Tätigk.	2	1	1	-	-	-	-	-	-	-	-	-	3	1
K Realitätenwesen, Unternehmensdienstl.	5	2	1	1	1	-	-	-	-	-	-	-	13	10
KA Realitätenwesen, Unternehmensdienstl.	5	2	1	1	1	-	-	-	-	-	-	-	13	10
72 Datenverarbeitung u. Datenbanken	2	1	1	-	-	-	-	-	-	-	-	-	3	1
74 Erbring.v.unternehmensbez.Dienstl.	3	1	-	1	1	-	-	-	-	-	-	-	10	9
L Öffentl. Verwaltung, Sozialversich.	3	-	-	-	2	1	-	-	-	-	-	-	27	27
LA Öffentl. Verwaltung, Sozialversich.	3	-	-	-	2	1	-	-	-	-	-	-	27	27
75 Öffentl. Verwaltung, Sozialversich.	3	-	-	-	2	1	-	-	-	-	-	-	27	27
M Unterrichtswesen	5	-	1	-	2	1	1	-	-	-	-	-	65	65
MA Unterrichtswesen	5	-	1	-	2	1	1	-	-	-	-	-	65	65
80 Unterrichtswesen	5	-	1	-	2	1	1	-	-	-	-	-	65	65
N Gesundheits-, Veterinär- u. Sozialw.	4	-	-	4	-	-	-	-	-	-	-	-	15	13
NA Gesundheits-, Veterinär- u. Sozialw.	4	-	-	4	-	-	-	-	-	-	-	-	15	13
85 Gesundheits-, Veterinär- u. Sozialw.	4	-	-	4	-	-	-	-	-	-	-	-	15	13

Tabelle A5: Arbeitsstätten und Beschäftigte nach Gemeinden und Abteilungen der ÖNACE 1995

ÖNACE 1995	Arbeitsstätten insgesamt	davon mit ... unselbständig Beschäftigten											Beschäftigte insgesamt	darunter unselbst. Beschäftigte
		0	1	2 - 4	5 - 9	10 - 19	20 - 49	50 - 99	100 - 199	200 - 499	500 - 999	1000 und mehr		
O Erbring.v.sonst.öffentl.u.pers.Dienstl.	7	2	1	2	2	-	-	-	-	-	-	-	25	19
OA Erbring.v.sonst.öffentl.u.pers.Dienstl.	7	2	1	2	2	-	-	-	-	-	-	-	25	19
91 Interessenvertretungen, Vereine	1	-	-	1	-	-	-	-	-	-	-	-	4	4
92 Kultur, Sport und Unterhaltung	1	-	1	-	-	-	-	-	-	-	-	-	2	1
93 Erbring. v. sonst. Dienstleistungen	5	2	-	1	2	-	-	-	-	-	-	-	19	14
20503 Deutsch-Griffen														
zusammen	29	11	7	5	6	-	-	-	-	-	-	-	82	60
D Sachgütererzeugung	3	2	-	1	-	-	-	-	-	-	-	-	5	2
DD Be- u. Verarb. v. Holz (o.H.v.Möbeln)	1	-	-	1	-	-	-	-	-	-	-	-	3	2
20 Be- u. Verarb. v. Holz (o.H.v.Möbeln)	1	-	-	1	-	-	-	-	-	-	-	-	3	2
DJ Metallerz.u.-bearbeitung, H.v.Metallerz.	1	1	-	-	-	-	-	-	-	-	-	-	1	-
28 H.v.Metallerzeugnissen	1	1	-	-	-	-	-	-	-	-	-	-	1	-
DK Maschinenbau	1	1	-	-	-	-	-	-	-	-	-	-	1	-
29 Maschinenbau	1	1	-	-	-	-	-	-	-	-	-	-	1	-
F Bauwesen	2	-	-	1	1	-	-	-	-	-	-	-	9	7
FA Bauwesen	2	-	-	1	1	-	-	-	-	-	-	-	9	7
45 Bauwesen	2	-	-	1	1	-	-	-	-	-	-	-	9	7
G Handel, Rep. v.Kfz u.Gebrauchsgütern	3	1	-	1	1	-	-	-	-	-	-	-	12	8
GA Handel, Rep. v.Kfz u.Gebrauchsgütern	3	1	-	1	1	-	-	-	-	-	-	-	12	8
51 Handelsvermittlung u.GH (o.H.m.Kfz)	1	1	-	-	-	-	-	-	-	-	-	-	1	-
52 EH (o.Kfz,o.Tankst.), Rep.v.Gebr.g.	2	-	-	1	1	-	-	-	-	-	-	-	11	8
H Beherbergungs- und Gaststättenw.	10	4	5	-	1	-	-	-	-	-	-	-	24	14
HA Beherbergungs- und Gaststättenw.	10	4	5	-	1	-	-	-	-	-	-	-	24	14
55 Beherbergungs- und Gaststättenw.	10	4	5	-	1	-	-	-	-	-	-	-	24	14
I Verkehr und Nachrichtenübermittlung	1	-	-	1	-	-	-	-	-	-	-	-	4	4
IA Verkehr und Nachrichtenübermittlung	1	-	-	1	-	-	-	-	-	-	-	-	4	4
64 Nachrichtenübermittlung	1	-	-	1	-	-	-	-	-	-	-	-	4	4
J Kredit- und Versicherungswesen	1	-	-	1	-	-	-	-	-	-	-	-	2	2
JA Kredit- und Versicherungswesen	1	-	-	1	-	-	-	-	-	-	-	-	2	2
65 Kreditwesen	1	-	-	1	-	-	-	-	-	-	-	-	2	2
K Realitätenwesen, Unternehmensdienstl.	2	2	-	-	-	-	-	-	-	-	-	-	2	-
KA Realitätenwesen, Unternehmensdienstl.	2	2	-	-	-	-	-	-	-	-	-	-	2	-
71 Vermiet.bewegl.Sachen o.Bed.pers.	1	1	-	-	-	-	-	-	-	-	-	-	1	-
74 Erbring.v.unternehmensbez.Dienstl.	1	1	-	-	-	-	-	-	-	-	-	-	1	-
L Öffentl. Verwaltung, Sozialversich.	1	-	-	-	1	-	-	-	-	-	-	-	7	7
LA Öffentl. Verwaltung, Sozialversich.	1	-	-	-	1	-	-	-	-	-	-	-	7	7
75 Öffentl. Verwaltung, Sozialversich.	1	-	-	-	1	-	-	-	-	-	-	-	7	7
M Unterrichtswesen	1	-	-	-	1	-	-	-	-	-	-	-	7	7
MA Unterrichtswesen	1	-	-	-	1	-	-	-	-	-	-	-	7	7
80 Unterrichtswesen	1	-	-	-	1	-	-	-	-	-	-	-	7	7
N Gesundheits-, Veterinär- u. Sozialw.	2	1	-	-	1	-	-	-	-	-	-	-	8	7
NA Gesundheits-, Veterinär- u. Sozialw.	2	1	-	-	1	-	-	-	-	-	-	-	8	7
85 Gesundheits-, Veterinär- u. Sozialw.	2	1	-	-	1	-	-	-	-	-	-	-	8	7
O Erbring.v.sonst.öffentl.u.pers.Dienstl.	3	1	2	-	-	-	-	-	-	-	-	-	2	2
OA Erbring.v.sonst.öffentl.u.pers.Dienstl.	3	1	2	-	-	-	-	-	-	-	-	-	2	2
90 Abwasser- u.Abfallbes.u.s.Entsorg.	2	1	1	-	-	-	-	-	-	-	-	-	1	1
91 Interessenvertretungen, Vereine	1	-	1	-	-	-	-	-	-	-	-	-	1	1

Tabelle A5: Arbeitsstätten und Beschäftigte nach Gemeinden und Abteilungen der ÖNACE 1995

ÖNACE 1995	Arbeitsstätten insgesamt	davon mit ... unselbständig Beschäftigten										Beschäftigte insgesamt	darunter unselbst. Beschäftigte	
		0	1	2 - 4	5 - 9	10 - 19	20 - 49	50 - 99	100 - 199	200 - 499	500 - 999			1000 und mehr
20504 Eberstein														
zusammen	68	21	19	18	5	3	2	-	-	-	-	-	261	198
C Bergbau; Gewinn v. Steinen u. Erden	2	-	-	-	1	1	-	-	-	-	-	-	23	22
CB Erzbergb., Gewinnung v. Steinen u. Erden	2	-	-	-	1	1	-	-	-	-	-	-	23	22
14 Gew. v. Steinen u. Erden; sonst. Bergb.	2	-	-	-	1	1	-	-	-	-	-	-	23	22
D Sachgütererzeugung	9	7	-	1	-	-	1	-	-	-	-	-	36	27
DA H.v. Nahrungsm. u. Getränken, Tabakverarb.	1	1	-	-	-	-	-	-	-	-	-	-	2	-
15 H.v. Nahr.- u. Genussm.; Getränken	1	1	-	-	-	-	-	-	-	-	-	-	2	-
DE H.u. Verarb. v. Papier u. Pappe, Verlagsw.	1	1	-	-	-	-	-	-	-	-	-	-	1	-
21 H.u. Verarbeitung v. Papier u. Pappe	1	1	-	-	-	-	-	-	-	-	-	-	1	-
DI H.u. Bearb. v. Glas, H.v. W.a. Stein u. Erden	1	1	-	-	-	-	-	-	-	-	-	-	-	-
26 H.u. Bea. v. Glas, H.v. W.a. Stein u. Erden	1	1	-	-	-	-	-	-	-	-	-	-	-	-
DJ Metallverz. u. -bearbeitung, H.v. Metallverz.	2	1	-	-	-	-	1	-	-	-	-	-	27	25
28 H.v. Metallzeugnissen	2	1	-	-	-	-	1	-	-	-	-	-	27	25
DK Maschinenbau	1	-	-	1	-	-	-	-	-	-	-	-	3	2
29 Maschinenbau	1	-	-	1	-	-	-	-	-	-	-	-	3	2
DL H.v. Büromasch., Datenverarb. ger.	1	1	-	-	-	-	-	-	-	-	-	-	1	-
31 H.v. Ger. d. Elektrizitätserz., -verteil.	1	1	-	-	-	-	-	-	-	-	-	-	1	-
DN H.v. sonst. Erzeugnissen, Rückgewinnung	2	2	-	-	-	-	-	-	-	-	-	-	2	-
36 H.v. sonstigen Erzeugnissen	2	2	-	-	-	-	-	-	-	-	-	-	2	-
F Bauwesen	7	-	2	4	1	-	-	-	-	-	-	-	29	19
FA Bauwesen	7	-	2	4	1	-	-	-	-	-	-	-	29	19
45 Bauwesen	7	-	2	4	1	-	-	-	-	-	-	-	29	19
G Handel, Rep. v. Kfz u. Gebrauchsgütern	9	4	2	2	1	-	-	-	-	-	-	-	25	15
GA Handel, Rep. v. Kfz u. Gebrauchsgütern	9	4	2	2	1	-	-	-	-	-	-	-	25	15
50 Kfz-Handel, Rep. v. Kfz, Tankstellen	1	-	-	-	1	-	-	-	-	-	-	-	10	7
51 Handelsvermittlung u. GH (o.H.m.Kfz)	3	3	-	-	-	-	-	-	-	-	-	-	3	-
52 EH (o.Kfz, o.Tankst.), Rep. v. Gebr. g.	5	1	2	2	-	-	-	-	-	-	-	-	12	8
H Beherbergungs- und Gaststättenw.	17	6	8	3	-	-	-	-	-	-	-	-	35	15
HA Beherbergungs- und Gaststättenw.	17	6	8	3	-	-	-	-	-	-	-	-	35	15
55 Beherbergungs- und Gaststättenw.	17	6	8	3	-	-	-	-	-	-	-	-	35	15
I Verkehr und Nachrichtenübermittlung	5	1	-	2	1	1	-	-	-	-	-	-	29	24
IA Verkehr und Nachrichtenübermittlung	5	1	-	2	1	1	-	-	-	-	-	-	29	24
60 Landverkehr, Transp. i. Rohrfernleit.	4	1	-	2	-	1	-	-	-	-	-	-	24	19
64 Nachrichtenübermittlung	1	-	-	-	1	-	-	-	-	-	-	-	5	5
J Kredit- und Versicherungswesen	3	1	1	1	-	-	-	-	-	-	-	-	6	5
JA Kredit- und Versicherungswesen	3	1	1	1	-	-	-	-	-	-	-	-	6	5
65 Kreditwesen	2	-	1	1	-	-	-	-	-	-	-	-	5	5
67 M.d. Kredit- u. Vers. w. verbund. Tätigk.	1	1	-	-	-	-	-	-	-	-	-	-	1	-
K Realitätenwesen, Unternehmensdienstl.	5	2	1	2	-	-	-	-	-	-	-	-	10	6
KA Realitätenwesen, Unternehmensdienstl.	5	2	1	2	-	-	-	-	-	-	-	-	10	6
72 Datenverarbeitung u. Datenbanken	1	-	1	-	-	-	-	-	-	-	-	-	2	1
74 Erbring. v. unternehmensbez. Dienstl.	4	2	-	2	-	-	-	-	-	-	-	-	8	5
L Öffentl. Verwaltung, Sozialversich.	3	-	1	-	-	1	1	-	-	-	-	-	46	46
LA Öffentl. Verwaltung, Sozialversich.	3	-	1	-	-	1	1	-	-	-	-	-	46	46
75 Öffentl. Verwaltung, Sozialversich.	3	-	1	-	-	1	1	-	-	-	-	-	46	46
M Unterrichtswesen	3	-	1	1	1	-	-	-	-	-	-	-	11	11
MA Unterrichtswesen	3	-	1	1	1	-	-	-	-	-	-	-	11	11
80 Unterrichtswesen	3	-	1	1	1	-	-	-	-	-	-	-	11	11

Tabelle A5: Arbeitsstätten und Beschäftigte nach Gemeinden und Abteilungen der ÖNACE 1995

ÖNACE 1995	Arbeitsstätten insgesamt	davon mit ... unselbständig Beschäftigten										Beschäftigte insgesamt	darunter unselbst. Beschäftigte	
		0	1	2 - 4	5 - 9	10 - 19	20 - 49	50 - 99	100 - 199	200 - 499	500 - 999			1000 und mehr
N Gesundheits-, Veterinär- u. Sozialw.	3	-	1	2	-	-	-	-	-	-	-	-	8	6
NA Gesundheits-, Veterinär- u. Sozialw.	3	-	1	2	-	-	-	-	-	-	-	-	8	6
85 Gesundheits-, Veterinär- u. Sozialw.	3	-	1	2	-	-	-	-	-	-	-	-	8	6
O Erbring.v.sonst.öffentl.u.pers.Dienstl.	2	-	2	-	-	-	-	-	-	-	-	-	3	2
OA Erbring.v.sonst.öffentl.u.pers.Dienstl.	2	-	2	-	-	-	-	-	-	-	-	-	3	2
91 Interessenvertretungen, Vereine	1	-	1	-	-	-	-	-	-	-	-	-	1	1
93 Erbring. v. sonst. Dienstleistungen	1	-	1	-	-	-	-	-	-	-	-	-	2	1
20505 Friesach														
zusammen	237	54	48	67	39	18	7	2	-	2	-	-	1846	1656
D Sachgütererzeugung	33	6	4	13	4	3	1	1	-	1	-	-	486	455
DA H.v.Nahrungsm.u.Getränken,Tabakverarb.	7	-	1	5	1	-	-	-	-	-	-	-	25	20
15 H.v.Nahr.- u.Genussm.; Getränken	7	-	1	5	1	-	-	-	-	-	-	-	25	20
DB H.v.Textilien, Textilwaren u. Bekleidung	4	-	-	1	-	3	-	-	-	-	-	-	48	44
17 H.v.Textilien u.Textilwaren (o. Bekl.)	2	-	-	1	-	1	-	-	-	-	-	-	23	21
18 H.v.Bekleidung	2	-	-	-	-	2	-	-	-	-	-	-	25	23
DD Be- u. Verarb. v. Holz (o.H.v.Möbeln)	4	2	-	1	1	-	-	-	-	-	-	-	14	8
20 Be- u. Verarb. v. Holz (o.H.v.Möbeln)	4	2	-	1	1	-	-	-	-	-	-	-	14	8
DE H.u.Verarb.v.Papier u.Pappe, Verlagsw.	1	-	-	1	-	-	-	-	-	-	-	-	5	4
22 Verlagsw., Druckerei,Vervielfältig.	1	-	-	1	-	-	-	-	-	-	-	-	5	4
DI H.u.Bearb.v.Glas,H.v.W.a.Stein.u.Erden	1	-	1	-	-	-	-	-	-	-	-	-	1	1
26 H.u.Bea.v.Glas,H.v.W.a.Stein.u.Erden	1	-	1	-	-	-	-	-	-	-	-	-	1	1
DJ Metallverz.u.-bearbeitung, H.v.Metallverz.	6	3	-	-	1	-	1	1	-	-	-	-	139	133
28 H.v.Metallerzeugnissen	6	3	-	-	1	-	1	1	-	-	-	-	139	133
DK Maschinenbau	4	1	1	1	-	-	-	-	-	1	-	-	232	228
29 Maschinenbau	4	1	1	1	-	-	-	-	-	1	-	-	232	228
DL H.v.Büromasch., Datenverarb.ger.	2	-	1	1	-	-	-	-	-	-	-	-	4	3
33 Medizin-,Mess-u.Regel.tech., Optik	2	-	1	1	-	-	-	-	-	-	-	-	4	3
DM Fahrzeugbau	1	-	-	1	-	-	-	-	-	-	-	-	2	2
34 H.v.Kraftwagen und Kraftw.teilen	1	-	-	1	-	-	-	-	-	-	-	-	2	2
DN H.v.sonst. Erzeugnissen,Rückgewinnung	3	-	-	2	1	-	-	-	-	-	-	-	16	12
36 H.v.sonstigen Erzeugnissen	3	-	-	2	1	-	-	-	-	-	-	-	16	12
E Energie- und Wasserversorgung	2	-	1	1	-	-	-	-	-	-	-	-	5	5
EA Energie- und Wasserversorgung	2	-	1	1	-	-	-	-	-	-	-	-	5	5
40 Energieversorgung	2	-	1	1	-	-	-	-	-	-	-	-	5	5
F Bauwesen	15	4	-	4	4	2	1	-	-	-	-	-	113	95
FA Bauwesen	15	4	-	4	4	2	1	-	-	-	-	-	113	95
45 Bauwesen	15	4	-	4	4	2	1	-	-	-	-	-	113	95
G Handel, Rep. v.Kfz u.Gebrauchsgütern	68	15	18	16	15	4	-	-	-	-	-	-	257	208
GA Handel, Rep. v.Kfz u.Gebrauchsgütern	68	15	18	16	15	4	-	-	-	-	-	-	257	208
50 Kfz-Handel, Rep. v.Kfz, Tankstellen	14	2	2	4	5	1	-	-	-	-	-	-	67	55
51 Handelsvermittlung u.GH (o.H.m.Kfz)	5	-	4	-	-	1	-	-	-	-	-	-	20	17
52 EH (o.Kfz,o.Tankst.), Rep.v.Gebr.g.	49	13	12	12	10	2	-	-	-	-	-	-	170	136
H Beherbergungs- und Gaststättenw.	33	13	7	7	4	2	-	-	-	-	-	-	115	73
HA Beherbergungs- und Gaststättenw.	33	13	7	7	4	2	-	-	-	-	-	-	115	73
55 Beherbergungs- und Gaststättenw.	33	13	7	7	4	2	-	-	-	-	-	-	115	73
I Verkehr und Nachrichtenübermittlung	12	-	3	5	2	1	1	-	-	-	-	-	80	75
IA Verkehr und Nachrichtenübermittlung	12	-	3	5	2	1	1	-	-	-	-	-	80	75
60 Landverkehr,Transp. i. Rohrfernleit.	9	-	3	5	-	-	1	-	-	-	-	-	54	49
64 Nachrichtenübermittlung	3	-	-	-	2	1	-	-	-	-	-	-	26	26

Tabelle A5: Arbeitsstätten und Beschäftigte nach Gemeinden und Abteilungen der ÖNACE 1995

ÖNACE 1995	Arbeitsstätten insgesamt	davon mit ... unselbständig Beschäftigten										Beschäftigte insgesamt	darunter unselbst. Beschäftigte	
		0	1	2 - 4	5 - 9	10 - 19	20 - 49	50 - 99	100 - 199	200 - 499	500 - 999			1000 und mehr
J Kredit- und Versicherungswesen	9	3	2	1	1	2	-	-	-	-	-	-	37	32
JA Kredit- und Versicherungswesen	9	3	2	1	1	2	-	-	-	-	-	-	37	32
65 Kreditwesen	3	-	-	-	1	2	-	-	-	-	-	-	28	28
66 Versicherungswesen	2	-	1	1	-	-	-	-	-	-	-	-	3	3
67 M.d.Kredit-u.Vers.w.verbund.Tätigk.	4	3	1	-	-	-	-	-	-	-	-	-	6	1
K Realitätenwesen, Unternehmensdienstl.	16	3	4	5	2	1	1	-	-	-	-	-	72	61
KA Realitätenwesen, Unternehmensdienstl.	16	3	4	5	2	1	1	-	-	-	-	-	72	61
70 Realitätenwesen	1	-	1	-	-	-	-	-	-	-	-	-	1	1
74 Erbring.v.unternehmensbez.Dienstl.	15	3	3	5	2	1	1	-	-	-	-	-	71	60
L Öffentl. Verwaltung, Sozialversich.	4	-	-	-	-	2	2	-	-	-	-	-	94	94
LA Öffentl. Verwaltung, Sozialversich.	4	-	-	-	-	2	2	-	-	-	-	-	94	94
75 Öffentl. Verwaltung, Sozialversich.	4	-	-	-	-	2	2	-	-	-	-	-	94	94
M Unterrichtswesen	7	1	-	2	2	1	1	-	-	-	-	-	70	69
MA Unterrichtswesen	7	1	-	2	2	1	1	-	-	-	-	-	70	69
80 Unterrichtswesen	7	1	-	2	2	1	1	-	-	-	-	-	70	69
N Gesundheits-, Veterinär- u. Sozialw.	25	6	5	9	3	-	-	1	-	1	-	-	482	463
NA Gesundheits-, Veterinär- u. Sozialw.	25	6	5	9	3	-	-	1	-	1	-	-	482	463
85 Gesundheits-, Veterinär- u. Sozialw.	25	6	5	9	3	-	-	1	-	1	-	-	482	463
O Erbring.v.sonst.öffentl.u.pers.Dienstl.	13	3	4	4	2	-	-	-	-	-	-	-	35	26
OA Erbring.v.sonst.öffentl.u.pers.Dienstl.	13	3	4	4	2	-	-	-	-	-	-	-	35	26
90 Abwasser- u.Abfallbes.u.s.Entsorg.	1	-	1	-	-	-	-	-	-	-	-	-	2	1
92 Kultur, Sport und Unterhaltung	2	-	2	-	-	-	-	-	-	-	-	-	2	2
93 Erbring. v. sonst. Dienstleistungen	10	3	1	4	2	-	-	-	-	-	-	-	31	23
20506 Glödnitz														
zusammen	41	23	6	9	2	-	1	-	-	-	-	-	114	71
E Energie- und Wasserversorgung	2	2	-	-	-	-	-	-	-	-	-	-	-	-
EA Energie- und Wasserversorgung	2	2	-	-	-	-	-	-	-	-	-	-	-	-
40 Energieversorgung	2	2	-	-	-	-	-	-	-	-	-	-	-	-
G Handel, Rep. v.Kfz u.Gebrauchsgütern	7	4	-	3	-	-	-	-	-	-	-	-	13	6
GA Handel, Rep. v.Kfz u.Gebrauchsgütern	7	4	-	3	-	-	-	-	-	-	-	-	13	6
51 Handelsvermittlung u.GH (o.H.m.Kfz)	3	1	-	2	-	-	-	-	-	-	-	-	5	4
52 EH (o.Kfz,o.Tankst.), Rep.v.Gebr.g.	4	3	-	1	-	-	-	-	-	-	-	-	8	2
H Beherbergungs- und Gaststättenw.	17	12	3	2	-	-	-	-	-	-	-	-	33	8
HA Beherbergungs- und Gaststättenw.	17	12	3	2	-	-	-	-	-	-	-	-	33	8
55 Beherbergungs- und Gaststättenw.	17	12	3	2	-	-	-	-	-	-	-	-	33	8
I Verkehr und Nachrichtenübermittlung	7	4	1	1	-	-	1	-	-	-	-	-	43	34
IA Verkehr und Nachrichtenübermittlung	7	4	1	1	-	-	1	-	-	-	-	-	43	34
60 Landverkehr,Transp. i. Rohrfernleit.	6	4	1	-	-	-	1	-	-	-	-	-	40	31
64 Nachrichtenübermittlung	1	-	-	1	-	-	-	-	-	-	-	-	3	3
J Kredit- und Versicherungswesen	2	1	-	1	-	-	-	-	-	-	-	-	3	2
JA Kredit- und Versicherungswesen	2	1	-	1	-	-	-	-	-	-	-	-	3	2
65 Kreditwesen	1	-	-	1	-	-	-	-	-	-	-	-	2	2
67 M.d.Kredit-u.Vers.w.verbund.Tätigk.	1	1	-	-	-	-	-	-	-	-	-	-	1	-
K Realitätenwesen, Unternehmensdienstl.	1	-	1	-	-	-	-	-	-	-	-	-	2	1
KA Realitätenwesen, Unternehmensdienstl.	1	-	1	-	-	-	-	-	-	-	-	-	2	1
74 Erbring.v.unternehmensbez.Dienstl.	1	-	1	-	-	-	-	-	-	-	-	-	2	1

Tabelle A5: Arbeitsstätten und Beschäftigte nach Gemeinden und Abteilungen der ÖNACE 1995

ÖNACE 1995	Arbeitsstätten insgesamt	davon mit ... unselbständig Beschäftigten										Beschäftigte insgesamt	darunter unselbst. Beschäftigte	
		0	1	2 - 4	5 - 9	10 - 19	20 - 49	50 - 99	100 - 199	200 - 499	500 - 999			1000 und mehr
L Öffentl. Verwaltung, Sozialversich.	2	-	-	1	1	-	-	-	-	-	-	-	9	9
LA Öffentl. Verwaltung, Sozialversich.	2	-	-	1	1	-	-	-	-	-	-	-	9	9
75 Öffentl. Verwaltung, Sozialversich.	2	-	-	1	1	-	-	-	-	-	-	-	9	9
M Unterrichtswesen	1	-	-	-	1	-	-	-	-	-	-	-	7	7
MA Unterrichtswesen	1	-	-	-	1	-	-	-	-	-	-	-	7	7
80 Unterrichtswesen	1	-	-	-	1	-	-	-	-	-	-	-	7	7
N Gesundheits-, Veterinär- u. Sozialw.	1	-	-	1	-	-	-	-	-	-	-	-	3	3
NA Gesundheits-, Veterinär- u. Sozialw.	1	-	-	1	-	-	-	-	-	-	-	-	3	3
85 Gesundheits-, Veterinär- u. Sozialw.	1	-	-	1	-	-	-	-	-	-	-	-	3	3
O Erbring.v.sonst.öffentl.u.pers.Dienstl.	1	-	1	-	-	-	-	-	-	-	-	-	1	1
OA Erbring.v.sonst.öffentl.u.pers.Dienstl.	1	-	1	-	-	-	-	-	-	-	-	-	1	1
91 Interessenvertretungen, Vereine	1	-	1	-	-	-	-	-	-	-	-	-	1	1
20508 Gurk														
zusammen	51	13	12	17	5	4	-	-	-	-	-	-	183	144
D Sachgütererzeugung	2	2	-	-	-	-	-	-	-	-	-	-	3	-
DB H.v.Textilien, Textilwaren u. Bekleidung	1	1	-	-	-	-	-	-	-	-	-	-	2	-
18 H.v.Bekleidung	1	1	-	-	-	-	-	-	-	-	-	-	2	-
DN H.v.sonst. Erzeugnissen,Rückgewinnung	1	1	-	-	-	-	-	-	-	-	-	-	1	-
36 H.v.sonstigen Erzeugnissen	1	1	-	-	-	-	-	-	-	-	-	-	1	-
E Energie- und Wasserversorgung	2	-	1	1	-	-	-	-	-	-	-	-	5	5
EA Energie- und Wasserversorgung	2	-	1	1	-	-	-	-	-	-	-	-	5	5
40 Energieversorgung	2	-	1	1	-	-	-	-	-	-	-	-	5	5
F Bauwesen	3	1	1	-	1	-	-	-	-	-	-	-	11	8
FA Bauwesen	3	1	1	-	1	-	-	-	-	-	-	-	11	8
45 Bauwesen	3	1	1	-	1	-	-	-	-	-	-	-	11	8
G Handel, Rep. v.Kfz u.Gebrauchsgütern	13	4	4	2	2	1	-	-	-	-	-	-	51	36
GA Handel, Rep. v.Kfz u.Gebrauchsgütern	13	4	4	2	2	1	-	-	-	-	-	-	51	36
50 Kfz-Handel, Rep. v.Kfz, Tankstellen	3	2	-	-	1	-	-	-	-	-	-	-	11	7
51 Handelsvermittlung u.GH (o.H.m.Kfz)	1	1	-	-	-	-	-	-	-	-	-	-	1	-
52 EH (o.Kfz,o.Tankst.), Rep.v.Gebr.g.	9	1	4	2	1	1	-	-	-	-	-	-	39	29
H Beherbergungs- und Gaststättenw.	12	3	5	4	-	-	-	-	-	-	-	-	25	14
HA Beherbergungs- und Gaststättenw.	12	3	5	4	-	-	-	-	-	-	-	-	25	14
55 Beherbergungs- und Gaststättenw.	12	3	5	4	-	-	-	-	-	-	-	-	25	14
I Verkehr und Nachrichtenübermittlung	3	-	1	-	1	1	-	-	-	-	-	-	25	23
IA Verkehr und Nachrichtenübermittlung	3	-	1	-	1	1	-	-	-	-	-	-	25	23
60 Landverkehr,Transp. i. Rohrfernleit.	2	-	1	-	-	1	-	-	-	-	-	-	19	17
64 Nachrichtenübermittlung	1	-	-	-	1	-	-	-	-	-	-	-	6	6
J Kredit- und Versicherungswesen	1	-	-	1	-	-	-	-	-	-	-	-	3	3
JA Kredit- und Versicherungswesen	1	-	-	1	-	-	-	-	-	-	-	-	3	3
65 Kreditwesen	1	-	-	1	-	-	-	-	-	-	-	-	3	3
K Realitätenwesen, Unternehmensdienstl.	5	3	-	2	-	-	-	-	-	-	-	-	9	6
KA Realitätenwesen, Unternehmensdienstl.	5	3	-	2	-	-	-	-	-	-	-	-	9	6
71 Vermiet.bewegl.Sachen o.Bed.pers.	1	-	-	1	-	-	-	-	-	-	-	-	3	3
74 Erbring.v.unternehmensbez.Dienstl.	4	3	-	1	-	-	-	-	-	-	-	-	6	3
L Öffentl. Verwaltung, Sozialversich.	3	-	-	1	1	1	-	-	-	-	-	-	20	20
LA Öffentl. Verwaltung, Sozialversich.	3	-	-	1	1	1	-	-	-	-	-	-	20	20
75 Öffentl. Verwaltung, Sozialversich.	3	-	-	1	1	1	-	-	-	-	-	-	20	20

Tabelle A5: Arbeitsstätten und Beschäftigte nach Gemeinden und Abteilungen der ÖNACE 1995

ÖNACE 1995	Arbeitsstätten insgesamt	davon mit ... unselbständig Beschäftigten										Beschäftigte insgesamt	darunter unselbst. Beschäftigte	
		0	1	2 - 4	5 - 9	10 - 19	20 - 49	50 - 99	100 - 199	200 - 499	500 - 999			1000 und mehr
M Unterrichtswesen	5	-	-	4	-	1	-	-	-	-	-	-	22	22
MA Unterrichtswesen	5	-	-	4	-	1	-	-	-	-	-	-	22	22
80 Unterrichtswesen	5	-	-	4	-	1	-	-	-	-	-	-	22	22
N Gesundheits-, Veterinär- u. Sozialw.	1	-	-	1	-	-	-	-	-	-	-	-	5	4
NA Gesundheits-, Veterinär- u. Sozialw.	1	-	-	1	-	-	-	-	-	-	-	-	5	4
85 Gesundheits-, Veterinär- u. Sozialw.	1	-	-	1	-	-	-	-	-	-	-	-	5	4
O Erbring.v.sonst.öffentl.u.pers.Dienstl.	1	-	-	1	-	-	-	-	-	-	-	-	4	3
OA Erbring.v.sonst.öffentl.u.pers.Dienstl.	1	-	-	1	-	-	-	-	-	-	-	-	4	3
93 Erbring. v. sonst. Dienstleistungen	1	-	-	1	-	-	-	-	-	-	-	-	4	3
20509 Guttaring														
zusammen	54	20	12	13	6	2	1	-	-	-	-	-	180	133
D Sachgütererzeugung	9	3	2	3	-	-	1	-	-	-	-	-	43	34
DA H.v.Nahrungsm.u.Getränken,Tabakverarb.	2	-	-	2	-	-	-	-	-	-	-	-	7	6
15 H.v.Nahr.- u.Genussm.; Getränken	2	-	-	2	-	-	-	-	-	-	-	-	7	6
DD Be- u. Verarb. v. Holz (o.H.v.Möbeln)	2	1	-	1	-	-	-	-	-	-	-	-	4	3
20 Be- u. Verarb. v. Holz (o.H.v.Möbeln)	2	1	-	1	-	-	-	-	-	-	-	-	4	3
DG H.v.Chemikalien u. chem. Erzeugn.	1	-	1	-	-	-	-	-	-	-	-	-	2	1
24 H.v.Chemikalien u. chem. Erzeugn.	1	-	1	-	-	-	-	-	-	-	-	-	2	1
DJ Metallverz.u.-bearbeitung, H.v.Metallverz.	1	-	1	-	-	-	-	-	-	-	-	-	2	1
28 H.v.Metallerzeugnissen	1	-	1	-	-	-	-	-	-	-	-	-	2	1
DK Maschinenbau	2	1	-	-	-	-	1	-	-	-	-	-	27	23
29 Maschinenbau	2	1	-	-	-	-	1	-	-	-	-	-	27	23
DN H.v.sonst. Erzeugnissen,Rückgewinnung	1	1	-	-	-	-	-	-	-	-	-	-	1	-
36 H.v.sonstigen Erzeugnissen	1	1	-	-	-	-	-	-	-	-	-	-	1	-
F Bauwesen	4	1	-	2	1	-	-	-	-	-	-	-	17	13
FA Bauwesen	4	1	-	2	1	-	-	-	-	-	-	-	17	13
45 Bauwesen	4	1	-	2	1	-	-	-	-	-	-	-	17	13
G Handel, Rep. v.Kfz u.Gebrauchsgütern	11	4	3	2	2	-	-	-	-	-	-	-	28	18
GA Handel, Rep. v.Kfz u.Gebrauchsgütern	11	4	3	2	2	-	-	-	-	-	-	-	28	18
50 Kfz-Handel, Rep. v.Kfz, Tankstellen	2	1	-	-	1	-	-	-	-	-	-	-	8	6
51 Handelsvermittlung u.GH (o.H.m.Kfz)	2	1	-	-	1	-	-	-	-	-	-	-	7	5
52 EH (o.Kfz,o.Tankst.), Rep.v.Gebr.g.	7	2	3	2	-	-	-	-	-	-	-	-	13	7
H Beherbergungs- und Gaststättenw.	12	6	3	1	-	2	-	-	-	-	-	-	38	26
HA Beherbergungs- und Gaststättenw.	12	6	3	1	-	2	-	-	-	-	-	-	38	26
55 Beherbergungs- und Gaststättenw.	12	6	3	1	-	2	-	-	-	-	-	-	38	26
I Verkehr und Nachrichtenübermittlung	1	-	-	1	-	-	-	-	-	-	-	-	4	4
IA Verkehr und Nachrichtenübermittlung	1	-	-	1	-	-	-	-	-	-	-	-	4	4
64 Nachrichtenübermittlung	1	-	-	1	-	-	-	-	-	-	-	-	4	4
J Kredit- und Versicherungswesen	1	-	-	1	-	-	-	-	-	-	-	-	2	2
JA Kredit- und Versicherungswesen	1	-	-	1	-	-	-	-	-	-	-	-	2	2
65 Kreditwesen	1	-	-	1	-	-	-	-	-	-	-	-	2	2
K Realitätenwesen, Unternehmensdienstl.	4	3	1	-	-	-	-	-	-	-	-	-	5	1
KA Realitätenwesen, Unternehmensdienstl.	4	3	1	-	-	-	-	-	-	-	-	-	5	1
74 Erbring.v.unternehmensbez.Dienstl.	4	3	1	-	-	-	-	-	-	-	-	-	5	1
L Öffentl. Verwaltung, Sozialversich.	1	-	-	-	1	-	-	-	-	-	-	-	9	9
LA Öffentl. Verwaltung, Sozialversich.	1	-	-	-	1	-	-	-	-	-	-	-	9	9
75 Öffentl. Verwaltung, Sozialversich.	1	-	-	-	1	-	-	-	-	-	-	-	9	9

Tabelle A5: Arbeitsstätten und Beschäftigte nach Gemeinden und Abteilungen der ÖNACE 1995

ÖNACE 1995	Arbeitsstätten insgesamt	davon mit ... unselbständig Beschäftigten											Beschäftigte insgesamt	darunter unselbst. Beschäftigte	
		0	1	2 - 4	5 - 9	10 - 19	20 - 49	50 - 99	100 - 199	200 - 499	500 - 999	1000 und mehr			
M Unterrichtswesen	2	-	-	1	1	-	-	-	-	-	-	-	-	10	10
MA Unterrichtswesen	2	-	-	1	1	-	-	-	-	-	-	-	-	10	10
80 Unterrichtswesen	2	-	-	1	1	-	-	-	-	-	-	-	-	10	10
N Gesundheits-, Veterinär- u. Sozialw.	5	2	1	1	1	-	-	-	-	-	-	-	-	17	12
NA Gesundheits-, Veterinär- u. Sozialw.	5	2	1	1	1	-	-	-	-	-	-	-	-	17	12
85 Gesundheits-, Veterinär- u. Sozialw.	5	2	1	1	1	-	-	-	-	-	-	-	-	17	12
O Erbring.v.sonst.öffentl.u.pers.Dienstl.	4	1	2	1	-	-	-	-	-	-	-	-	-	7	4
OA Erbring.v.sonst.öffentl.u.pers.Dienstl.	4	1	2	1	-	-	-	-	-	-	-	-	-	7	4
91 Interessenvertretungen, Vereine	1	-	1	-	-	-	-	-	-	-	-	-	-	1	1
93 Erbring. v. sonst. Dienstleistungen	3	1	1	1	-	-	-	-	-	-	-	-	-	6	3
20511 Hüttenberg															
zusammen	59	25	13	14	5	1	1	-	-	-	-	-	-	167	118
D Sachgütererzeugung	8	5	2	1	-	-	-	-	-	-	-	-	-	10	4
DA H.v.Nahrungsm.u.Getränken,Tabakverarb.	2	1	1	-	-	-	-	-	-	-	-	-	-	2	1
15 H.v.Nahr.- u.Genussm.; Getränken	2	1	1	-	-	-	-	-	-	-	-	-	-	2	1
DD Be- u. Verarb. v. Holz (o.H.v.Möbeln)	3	3	-	-	-	-	-	-	-	-	-	-	-	3	-
20 Be- u. Verarb. v. Holz (o.H.v.Möbeln)	3	3	-	-	-	-	-	-	-	-	-	-	-	3	-
DI H.u.Bearb.v.Glas,H.v.W.a.Stein.u.Erden	1	-	1	-	-	-	-	-	-	-	-	-	-	1	1
26 H.u.Bea.v.Glas,H.v.W.a.Stein.u.Erden	1	-	1	-	-	-	-	-	-	-	-	-	-	1	1
DJ Metallerg.u.-bearbeitung, H.v.Metallerg.	2	1	-	1	-	-	-	-	-	-	-	-	-	4	2
27 Metallherzeugung und -bearbeitung	1	1	-	-	-	-	-	-	-	-	-	-	-	1	-
28 H.v.Metallherzeugnissen	1	-	-	1	-	-	-	-	-	-	-	-	-	3	2
F Bauwesen	1	-	1	-	-	-	-	-	-	-	-	-	-	4	1
FA Bauwesen	1	-	1	-	-	-	-	-	-	-	-	-	-	4	1
45 Bauwesen	1	-	1	-	-	-	-	-	-	-	-	-	-	4	1
G Handel, Rep. v.Kfz u.Gebrauchsgütern	8	4	-	4	-	-	-	-	-	-	-	-	-	19	11
GA Handel, Rep. v.Kfz u.Gebrauchsgütern	8	4	-	4	-	-	-	-	-	-	-	-	-	19	11
52 EH (o.Kfz,o.Tankst.), Rep.v.Gebr.g.	8	4	-	4	-	-	-	-	-	-	-	-	-	19	11
H Beherbergungs- und Gaststättenw.	20	12	4	4	-	-	-	-	-	-	-	-	-	41	15
HA Beherbergungs- und Gaststättenw.	20	12	4	4	-	-	-	-	-	-	-	-	-	41	15
55 Beherbergungs- und Gaststättenw.	20	12	4	4	-	-	-	-	-	-	-	-	-	41	15
I Verkehr und Nachrichtenübermittlung	4	1	1	1	1	-	-	-	-	-	-	-	-	9	8
IA Verkehr und Nachrichtenübermittlung	4	1	1	1	1	-	-	-	-	-	-	-	-	9	8
60 Landverkehr,Transp. i. Rohrfernleit.	1	1	-	-	-	-	-	-	-	-	-	-	-	1	-
64 Nachrichtenübermittlung	3	-	1	1	1	-	-	-	-	-	-	-	-	8	8
J Kredit- und Versicherungswesen	2	-	1	-	1	-	-	-	-	-	-	-	-	7	7
JA Kredit- und Versicherungswesen	2	-	1	-	1	-	-	-	-	-	-	-	-	7	7
65 Kreditwesen	2	-	1	-	1	-	-	-	-	-	-	-	-	7	7
K Realitätenwesen, Unternehmensdienstl.	1	1	-	-	-	-	-	-	-	-	-	-	-	1	-
KA Realitätenwesen, Unternehmensdienstl.	1	1	-	-	-	-	-	-	-	-	-	-	-	1	-
71 Vermiet.bewegl.Sachen o.Bed.pers.	1	1	-	-	-	-	-	-	-	-	-	-	-	1	-
L Öffentl. Verwaltung, Sozialversich.	2	-	-	-	1	-	1	-	-	-	-	-	-	28	28
LA Öffentl. Verwaltung, Sozialversich.	2	-	-	-	1	-	1	-	-	-	-	-	-	28	28
75 Öffentl. Verwaltung, Sozialversich.	2	-	-	-	1	-	1	-	-	-	-	-	-	28	28
M Unterrichtswesen	6	-	2	2	1	1	-	-	-	-	-	-	-	31	31
MA Unterrichtswesen	6	-	2	2	1	1	-	-	-	-	-	-	-	31	31
80 Unterrichtswesen	6	-	2	2	1	1	-	-	-	-	-	-	-	31	31

Tabelle A5: Arbeitsstätten und Beschäftigte nach Gemeinden und Abteilungen der ÖNACE 1995

ÖNACE 1995	Arbeitsstätten insgesamt	davon mit ... unselbständig Beschäftigten										Beschäftigte insgesamt	darunter unselbst. Beschäftigte	
		0	1	2 - 4	5 - 9	10 - 19	20 - 49	50 - 99	100 - 199	200 - 499	500 - 999			1000 und mehr
N Gesundheits-, Veterinär- u. Sozialw.	2	1	-	1	-	-	-	-	-	-	-	-	5	3
NA Gesundheits-, Veterinär- u. Sozialw.	2	1	-	1	-	-	-	-	-	-	-	-	5	3
85 Gesundheits-, Veterinär- u. Sozialw.	2	1	-	1	-	-	-	-	-	-	-	-	5	3
O Erbring.v.sonst.öffentl.u.pers.Dienstl.	5	1	2	1	1	-	-	-	-	-	-	-	12	10
OA Erbring.v.sonst.öffentl.u.pers.Dienstl.	5	1	2	1	1	-	-	-	-	-	-	-	12	10
91 Interessenvertretungen, Vereine	2	-	1	1	-	-	-	-	-	-	-	-	3	3
92 Kultur, Sport und Unterhaltung	2	-	1	-	1	-	-	-	-	-	-	-	7	7
93 Erbring. v. sonst. Dienstleistungen	1	1	-	-	-	-	-	-	-	-	-	-	2	-
20512 Kappel am Krappfeld														
zusammen	65	30	12	8	10	3	2	-	-	-	-	-	275	212
C Bergbau;Gewinn.v.Steinen u.Erden	1	-	-	-	-	-	1	-	-	-	-	-	26	26
CB Erzbergb., Gewinnung v.Steinen u.Erden	1	-	-	-	-	-	1	-	-	-	-	-	26	26
14 Gew.v.Steinen u.Erden;sonst.Bergb.	1	-	-	-	-	-	1	-	-	-	-	-	26	26
D Sachgütererzeugung	7	2	1	2	1	1	-	-	-	-	-	-	33	25
DD Be- u. Verarb. v. Holz (o.H.v.Möbeln)	2	1	-	1	-	-	-	-	-	-	-	-	4	2
20 Be- u. Verarb. v. Holz (o.H.v.Möbeln)	2	1	-	1	-	-	-	-	-	-	-	-	4	2
DJ Metallerz.u.-bearbeitung, H.v.Metallerz.	2	-	1	-	1	-	-	-	-	-	-	-	10	7
27 Metallerzeugung und -bearbeitung	1	-	-	-	1	-	-	-	-	-	-	-	8	6
28 H.v.Metallerzeugnissen	1	-	1	-	-	-	-	-	-	-	-	-	2	1
DK Maschinenbau	1	1	-	-	-	-	-	-	-	-	-	-	1	-
29 Maschinenbau	1	1	-	-	-	-	-	-	-	-	-	-	1	-
DN H.v.sonst. Erzeugnissen,Rückgewinnung	2	-	-	1	-	1	-	-	-	-	-	-	18	16
36 H.v.sonstigen Erzeugnissen	2	-	-	1	-	1	-	-	-	-	-	-	18	16
E Energie- und Wasserversorgung	3	2	1	-	-	-	-	-	-	-	-	-	2	1
EA Energie- und Wasserversorgung	3	2	1	-	-	-	-	-	-	-	-	-	2	1
40 Energieversorgung	3	2	1	-	-	-	-	-	-	-	-	-	2	1
F Bauwesen	10	1	1	2	4	1	1	-	-	-	-	-	107	95
FA Bauwesen	10	1	1	2	4	1	1	-	-	-	-	-	107	95
45 Bauwesen	10	1	1	2	4	1	1	-	-	-	-	-	107	95
G Handel, Rep. v.Kfz u.Gebrauchsgütern	9	5	2	2	-	-	-	-	-	-	-	-	15	6
GA Handel, Rep. v.Kfz u.Gebrauchsgütern	9	5	2	2	-	-	-	-	-	-	-	-	15	6
51 Handelsvermittlung u.GH (o.H.m.Kfz)	1	-	-	1	-	-	-	-	-	-	-	-	3	2
52 EH (o.Kfz,o.Tankst.), Rep.v.Gebr.g.	8	5	2	1	-	-	-	-	-	-	-	-	12	4
H Beherbergungs- und Gaststättenw.	16	11	4	1	-	-	-	-	-	-	-	-	24	6
HA Beherbergungs- und Gaststättenw.	16	11	4	1	-	-	-	-	-	-	-	-	24	6
55 Beherbergungs- und Gaststättenw.	16	11	4	1	-	-	-	-	-	-	-	-	24	6
I Verkehr und Nachrichtenübermittlung	3	2	-	1	-	-	-	-	-	-	-	-	6	4
IA Verkehr und Nachrichtenübermittlung	3	2	-	1	-	-	-	-	-	-	-	-	6	4
60 Landverkehr,Transp. i. Rohrfernleit.	2	2	-	-	-	-	-	-	-	-	-	-	2	-
64 Nachrichtenübermittlung	1	-	-	1	-	-	-	-	-	-	-	-	4	4
J Kredit- und Versicherungswesen	3	1	1	-	1	-	-	-	-	-	-	-	10	7
JA Kredit- und Versicherungswesen	3	1	1	-	1	-	-	-	-	-	-	-	10	7
65 Kreditwesen	1	-	-	-	1	-	-	-	-	-	-	-	6	6
67 M.d.Kredit-u.Vers.w.verbund.Tätigk.	2	1	1	-	-	-	-	-	-	-	-	-	4	1
K Realitätenwesen, Unternehmensdienstl.	5	4	-	-	1	-	-	-	-	-	-	-	12	7
KA Realitätenwesen, Unternehmensdienstl.	5	4	-	-	1	-	-	-	-	-	-	-	12	7
72 Datenverarbeitung u. Datenbanken	3	2	-	-	1	-	-	-	-	-	-	-	10	7
74 Erbring.v.unternehmensbez.Dienstl.	2	2	-	-	-	-	-	-	-	-	-	-	2	-

Tabelle A5: Arbeitsstätten und Beschäftigte nach Gemeinden und Abteilungen der ÖNACE 1995

ÖNACE 1995	Arbeitsstätten insgesamt	davon mit ... unselbständig Beschäftigten											Beschäftigte insgesamt	darunter unselbst. Beschäftigte	
		0	1	2 - 4	5 - 9	10 - 19	20 - 49	50 - 99	100 - 199	200 - 499	500 - 999	1000 und mehr			
L Öffentl. Verwaltung, Sozialversich.	1	-	-	-	1	-	-	-	-	-	-	-	-	9	9
LA Öffentl. Verwaltung, Sozialversich.	1	-	-	-	1	-	-	-	-	-	-	-	-	9	9
75 Öffentl. Verwaltung, Sozialversich.	1	-	-	-	1	-	-	-	-	-	-	-	-	9	9
M Unterrichtswesen	3	-	-	-	2	1	-	-	-	-	-	-	-	24	24
MA Unterrichtswesen	3	-	-	-	2	1	-	-	-	-	-	-	-	24	24
80 Unterrichtswesen	3	-	-	-	2	1	-	-	-	-	-	-	-	24	24
N Gesundheits-, Veterinär- u. Sozialw.	3	1	2	-	-	-	-	-	-	-	-	-	-	6	2
NA Gesundheits-, Veterinär- u. Sozialw.	3	1	2	-	-	-	-	-	-	-	-	-	-	6	2
85 Gesundheits-, Veterinär- u. Sozialw.	3	1	2	-	-	-	-	-	-	-	-	-	-	6	2
O Erbring.v.sonst.öffentl.u.pers.Dienstl.	1	1	-	-	-	-	-	-	-	-	-	-	-	1	-
OA Erbring.v.sonst.öffentl.u.pers.Dienstl.	1	1	-	-	-	-	-	-	-	-	-	-	-	1	-
93 Erbring. v. sonst. Dienstleistungen	1	1	-	-	-	-	-	-	-	-	-	-	-	1	-
20513 Klein St. Paul															
zusammen	67	18	12	21	9	3	2	1	-	1	-	-	-	578	537
D Sachgüterzeugung	10	2	1	2	3	-	-	1	-	1	-	-	-	338	333
DA H.v.Nahrungsm.u.Getränken,Tabakverarb.	4	1	-	1	2	-	-	-	-	-	-	-	-	20	18
15 H.v.Nahr.- u.Genussm.; Getränken	4	1	-	1	2	-	-	-	-	-	-	-	-	20	18
DD Be- u. Verarb. v. Holz (o.H.v.Möbeln)	1	-	-	-	1	-	-	-	-	-	-	-	-	8	7
20 Be- u. Verarb. v. Holz (o.H.v.Möbeln)	1	-	-	-	1	-	-	-	-	-	-	-	-	8	7
DH H.v.Gummi- und Kunststoffwaren	1	-	-	-	-	-	-	1	-	-	-	-	-	87	87
25 H.v.Gummi- und Kunststoffwaren	1	-	-	-	-	-	-	1	-	-	-	-	-	87	87
DI H.u.Bearb.v.Glas,H.v.W.a.Stein.u.Erden	2	1	-	-	-	-	-	-	-	1	-	-	-	219	218
26 H.u.Bea.v.Glas,H.v.W.a.Stein.u.Erden	2	1	-	-	-	-	-	-	-	1	-	-	-	219	218
DN H.v.sonst. Erzeugnissen,Rückgewinnung	2	-	1	1	-	-	-	-	-	-	-	-	-	4	3
36 H.v.sonstigen Erzeugnissen	2	-	1	1	-	-	-	-	-	-	-	-	-	4	3
F Bauwesen	6	2	1	1	1	-	1	-	-	-	-	-	-	57	53
FA Bauwesen	6	2	1	1	1	-	1	-	-	-	-	-	-	57	53
45 Bauwesen	6	2	1	1	1	-	1	-	-	-	-	-	-	57	53
G Handel, Rep. v.Kfz u.Gebrauchsgütern	13	6	2	4	-	1	-	-	-	-	-	-	-	39	27
GA Handel, Rep. v.Kfz u.Gebrauchsgütern	13	6	2	4	-	1	-	-	-	-	-	-	-	39	27
50 Kfz-Handel, Rep. v.Kfz, Tankstellen	1	-	-	1	-	-	-	-	-	-	-	-	-	3	2
51 Handelsvermittlung u.GH (o.H.m.Kfz)	1	1	-	-	-	-	-	-	-	-	-	-	-	-	-
52 EH (o.Kfz,o.Tankst.), Rep.v.Gebr.g.	11	5	2	3	-	1	-	-	-	-	-	-	-	36	25
H Beherbergungs- und Gaststättenw.	12	4	3	4	1	-	-	-	-	-	-	-	-	30	17
HA Beherbergungs- und Gaststättenw.	12	4	3	4	1	-	-	-	-	-	-	-	-	30	17
55 Beherbergungs- und Gaststättenw.	12	4	3	4	1	-	-	-	-	-	-	-	-	30	17
I Verkehr und Nachrichtenübermittlung	7	1	2	2	1	1	-	-	-	-	-	-	-	29	27
IA Verkehr und Nachrichtenübermittlung	7	1	2	2	1	1	-	-	-	-	-	-	-	29	27
60 Landverkehr,Transp. i. Rohrfernleit.	4	1	1	1	-	1	-	-	-	-	-	-	-	21	19
64 Nachrichtenübermittlung	3	-	1	1	1	-	-	-	-	-	-	-	-	8	8
J Kredit- und Versicherungswesen	4	-	1	3	-	-	-	-	-	-	-	-	-	8	8
JA Kredit- und Versicherungswesen	4	-	1	3	-	-	-	-	-	-	-	-	-	8	8
65 Kreditwesen	3	-	-	3	-	-	-	-	-	-	-	-	-	7	7
67 M.d.Kredit-u.Vers.w.verbund.Tätigk.	1	-	1	-	-	-	-	-	-	-	-	-	-	1	1
K Realitätenwesen, Unternehmensdienstl.	2	1	-	1	-	-	-	-	-	-	-	-	-	6	4
KA Realitätenwesen, Unternehmensdienstl.	2	1	-	1	-	-	-	-	-	-	-	-	-	6	4
74 Erbring.v.unternehmensbez.Dienstl.	2	1	-	1	-	-	-	-	-	-	-	-	-	6	4

Tabelle A5: Arbeitsstätten und Beschäftigte nach Gemeinden und Abteilungen der ÖNACE 1995

ÖNACE 1995	Arbeitsstätten insgesamt	davon mit ... unselbständig Beschäftigten										Beschäftigte insgesamt	darunter unselbst. Beschäftigte	
		0	1	2 - 4	5 - 9	10 - 19	20 - 49	50 - 99	100 - 199	200 - 499	500 - 999			1000 und mehr
L Öffentl. Verwaltung, Sozialversich.	3	-	-	1	2	-	-	-	-	-	-	-	16	16
LA Öffentl. Verwaltung, Sozialversich.	3	-	-	1	2	-	-	-	-	-	-	-	16	16
75 Öffentl. Verwaltung, Sozialversich.	3	-	-	1	2	-	-	-	-	-	-	-	16	16
M Unterrichtswesen	4	-	-	1	1	1	1	-	-	-	-	-	44	44
MA Unterrichtswesen	4	-	-	1	1	1	1	-	-	-	-	-	44	44
80 Unterrichtswesen	4	-	-	1	1	1	1	-	-	-	-	-	44	44
N Gesundheits-, Veterinär- u. Sozialw.	3	-	1	2	-	-	-	-	-	-	-	-	9	7
NA Gesundheits-, Veterinär- u. Sozialw.	3	-	1	2	-	-	-	-	-	-	-	-	9	7
85 Gesundheits-, Veterinär- u. Sozialw.	3	-	1	2	-	-	-	-	-	-	-	-	9	7
O Erbring.v.sonst.öffentl.u.pers.Dienstl.	3	2	1	-	-	-	-	-	-	-	-	-	2	1
OA Erbring.v.sonst.öffentl.u.pers.Dienstl.	3	2	1	-	-	-	-	-	-	-	-	-	2	1
90 Abwasser- u.Abfallbes.u.s.Entsorg.	1	1	-	-	-	-	-	-	-	-	-	-	-	-
92 Kultur, Sport und Unterhaltung	2	1	1	-	-	-	-	-	-	-	-	-	2	1
20515 Liebenfels														
zusammen	105	29	15	30	19	7	3	2	-	-	-	-	641	559
D Sachgütererzeugung	16	4	2	4	3	2	-	1	-	-	-	-	143	130
DA H.v.Nahrungsm.u.Getränken,Tabakverarb.	1	-	-	-	-	1	-	-	-	-	-	-	11	10
15 H.v.Nahr.- u.Genussm.; Getränken	1	-	-	-	-	1	-	-	-	-	-	-	11	10
DD Be- u. Verarb. v. Holz (o.H.v.Möbeln)	7	1	-	2	2	1	-	1	-	-	-	-	108	104
20 Be- u. Verarb. v. Holz (o.H.v.Möbeln)	7	1	-	2	2	1	-	1	-	-	-	-	108	104
DI H.u.Bearb.v.Glas,H.v.W.a.Stein.u.Erden	2	1	-	-	1	-	-	-	-	-	-	-	10	9
26 H.u.Bea.v.Glas,H.v.W.a.Stein.u.Erden	2	1	-	-	1	-	-	-	-	-	-	-	10	9
DJ Metallerz.u.-bearbeitung, H.v.Metallerz.	2	1	1	-	-	-	-	-	-	-	-	-	4	1
28 H.v.Metallerzeugnissen	2	1	1	-	-	-	-	-	-	-	-	-	4	1
DK Maschinenbau	1	-	-	1	-	-	-	-	-	-	-	-	4	3
29 Maschinenbau	1	-	-	1	-	-	-	-	-	-	-	-	4	3
DN H.v.sonst. Erzeugnissen,Rückgewinnung	3	1	1	1	-	-	-	-	-	-	-	-	6	3
36 H.v.sonstigen Erzeugnissen	3	1	1	1	-	-	-	-	-	-	-	-	6	3
F Bauwesen	14	3	2	4	1	1	2	1	-	-	-	-	189	178
FA Bauwesen	14	3	2	4	1	1	2	1	-	-	-	-	189	178
45 Bauwesen	14	3	2	4	1	1	2	1	-	-	-	-	189	178
G Handel, Rep. v.Kfz u.Gebrauchsgütern	16	3	2	4	5	2	-	-	-	-	-	-	86	70
GA Handel, Rep. v.Kfz u.Gebrauchsgütern	16	3	2	4	5	2	-	-	-	-	-	-	86	70
50 Kfz-Handel, Rep. v.Kfz, Tankstellen	2	1	-	-	1	-	-	-	-	-	-	-	10	8
51 Handelsvermittlung u.GH (o.H.m.Kfz)	12	2	1	4	3	2	-	-	-	-	-	-	66	55
52 EH (o.Kfz,o.Tankst.), Rep.v.Gebr.g.	2	-	1	-	1	-	-	-	-	-	-	-	10	7
H Beherbergungs- und Gaststättenw.	15	10	4	1	-	-	-	-	-	-	-	-	24	6
HA Beherbergungs- und Gaststättenw.	15	10	4	1	-	-	-	-	-	-	-	-	24	6
55 Beherbergungs- und Gaststättenw.	15	10	4	1	-	-	-	-	-	-	-	-	24	6
I Verkehr und Nachrichtenübermittlung	4	-	-	1	2	1	-	-	-	-	-	-	28	27
IA Verkehr und Nachrichtenübermittlung	4	-	-	1	2	1	-	-	-	-	-	-	28	27
60 Landverkehr,Transp. i. Rohrfernleit.	2	-	-	1	1	-	-	-	-	-	-	-	12	11
63 Hilfs-u.Nebentät.f.d.Verk., Reisebür.	1	-	-	-	1	-	-	-	-	-	-	-	6	6
64 Nachrichtenübermittlung	1	-	-	-	-	1	-	-	-	-	-	-	10	10
J Kredit- und Versicherungswesen	2	1	-	-	1	-	-	-	-	-	-	-	6	5
JA Kredit- und Versicherungswesen	2	1	-	-	1	-	-	-	-	-	-	-	6	5
65 Kreditwesen	1	-	-	-	1	-	-	-	-	-	-	-	5	5
67 M.d.Kredit-u.Vers.w.verbund.Tätigk.	1	1	-	-	-	-	-	-	-	-	-	-	1	-

Tabelle A5: Arbeitsstätten und Beschäftigte nach Gemeinden und Abteilungen der ÖNACE 1995

ÖNACE 1995	Arbeitsstätten insgesamt	davon mit ... unselbständig Beschäftigten											Beschäftigte insgesamt	darunter unselbst. Beschäftigte
		0	1	2 - 4	5 - 9	10 - 19	20 - 49	50 - 99	100 - 199	200 - 499	500 - 999	1000 und mehr		
K Realitätenwesen, Unternehmensdienstl.	12	5	3	3	-	-	1	-	-	-	-	-	50	39
KA Realitätenwesen, Unternehmensdienstl.	12	5	3	3	-	-	1	-	-	-	-	-	50	39
72 Datenverarbeitung u. Datenbanken	4	2	-	2	-	-	-	-	-	-	-	-	7	4
74 Erbring.v.unternehmensbez.Dienstl.	8	3	3	1	-	-	1	-	-	-	-	-	43	35
L Öffentl. Verwaltung, Sozialversich.	3	-	-	1	2	-	-	-	-	-	-	-	19	19
LA Öffentl. Verwaltung, Sozialversich.	3	-	-	1	2	-	-	-	-	-	-	-	19	19
75 Öffentl. Verwaltung, Sozialversich.	3	-	-	1	2	-	-	-	-	-	-	-	19	19
M Unterrichtswesen	7	-	-	5	2	-	-	-	-	-	-	-	25	25
MA Unterrichtswesen	7	-	-	5	2	-	-	-	-	-	-	-	25	25
80 Unterrichtswesen	7	-	-	5	2	-	-	-	-	-	-	-	25	25
N Gesundheits-, Veterinär- u. Sozialw.	9	-	-	5	3	1	-	-	-	-	-	-	57	54
NA Gesundheits-, Veterinär- u. Sozialw.	9	-	-	5	3	1	-	-	-	-	-	-	57	54
85 Gesundheits-, Veterinär- u. Sozialw.	9	-	-	5	3	1	-	-	-	-	-	-	57	54
O Erbring.v.sonst.öffentl.u.pers.Dienstl.	7	3	2	2	-	-	-	-	-	-	-	-	14	6
OA Erbring.v.sonst.öffentl.u.pers.Dienstl.	7	3	2	2	-	-	-	-	-	-	-	-	14	6
91 Interessenvertretungen, Vereine	1	-	1	-	-	-	-	-	-	-	-	-	1	1
92 Kultur, Sport und Unterhaltung	4	2	1	1	-	-	-	-	-	-	-	-	8	3
93 Erbring. v. sonst. Dienstleistungen	2	1	-	1	-	-	-	-	-	-	-	-	5	2
20518 Metnitz														
zusammen	81	19	23	25	12	1	1	-	-	-	-	-	267	203
D Sachgüterzeugung	10	1	2	5	2	-	-	-	-	-	-	-	38	28
DA H.v.Nahrungsm.u.Getränken,Tabakverarb.	2	-	-	2	-	-	-	-	-	-	-	-	7	5
15 H.v.Nahr.- u.Genussm.; Getränken	2	-	-	2	-	-	-	-	-	-	-	-	7	5
DB H.v.Textilien, Textilwaren u. Bekleidung	1	-	-	1	-	-	-	-	-	-	-	-	4	3
18 H.v.Bekleidung	1	-	-	1	-	-	-	-	-	-	-	-	4	3
DC Ledererz. u. -verarbeitung, H.v.Schuhen	1	-	1	-	-	-	-	-	-	-	-	-	2	1
19 Ledererzeugung und -verarbeitung	1	-	1	-	-	-	-	-	-	-	-	-	2	1
DD Be- u. Verarb. v. Holz (o.H.v.Möbeln)	3	-	1	1	1	-	-	-	-	-	-	-	14	11
20 Be- u. Verarb. v. Holz (o.H.v.Möbeln)	3	-	1	1	1	-	-	-	-	-	-	-	14	11
DJ Metallierz.u.-bearbeitung, H.v.Metallierz.	2	1	-	1	-	-	-	-	-	-	-	-	4	2
28 H.v.Metallierzeugnissen	2	1	-	1	-	-	-	-	-	-	-	-	4	2
DN H.v.sonst. Erzeugnissen,Rückgewinnung	1	-	-	-	1	-	-	-	-	-	-	-	7	6
36 H.v.sonstigen Erzeugnissen	1	-	-	-	1	-	-	-	-	-	-	-	7	6
E Energie- und Wasserversorgung	1	-	1	-	-	-	-	-	-	-	-	-	2	1
EA Energie- und Wasserversorgung	1	-	1	-	-	-	-	-	-	-	-	-	2	1
40 Energieversorgung	1	-	1	-	-	-	-	-	-	-	-	-	2	1
F Bauwesen	8	1	2	1	3	1	-	-	-	-	-	-	50	40
FA Bauwesen	8	1	2	1	3	1	-	-	-	-	-	-	50	40
45 Bauwesen	8	1	2	1	3	1	-	-	-	-	-	-	50	40
G Handel, Rep. v.Kfz u.Gebrauchsgütern	14	4	4	5	1	-	-	-	-	-	-	-	36	26
GA Handel, Rep. v.Kfz u.Gebrauchsgütern	14	4	4	5	1	-	-	-	-	-	-	-	36	26
50 Kfz-Handel, Rep. v.Kfz, Tankstellen	2	-	-	2	-	-	-	-	-	-	-	-	9	7
51 Handelsvermittlung u.GH (o.H.m.Kfz)	3	2	1	-	-	-	-	-	-	-	-	-	3	1
52 EH (o.Kfz,o.Tankst.), Rep.v.Gebr.g.	9	2	3	3	1	-	-	-	-	-	-	-	24	18
H Beherbergungs- und Gaststättenw.	17	4	8	5	-	-	-	-	-	-	-	-	38	20
HA Beherbergungs- und Gaststättenw.	17	4	8	5	-	-	-	-	-	-	-	-	38	20
55 Beherbergungs- und Gaststättenw.	17	4	8	5	-	-	-	-	-	-	-	-	38	20

Tabelle A5: Arbeitsstätten und Beschäftigte nach Gemeinden und Abteilungen der ÖNACE 1995

ÖNACE 1995	Arbeitsstätten insgesamt	davon mit ... unselbständig Beschäftigten											Beschäftigte insgesamt	darunter unselbst. Beschäftigte	
		0	1	2 - 4	5 - 9	10 - 19	20 - 49	50 - 99	100 - 199	200 - 499	500 - 999	1000 und mehr			
I Verkehr und Nachrichtenübermittlung	6	1	1	2	2	-	-	-	-	-	-	-	-	19	15
IA Verkehr und Nachrichtenübermittlung	6	1	1	2	2	-	-	-	-	-	-	-	-	19	15
60 Landverkehr, Transp. i. Rohrfernleit.	4	1	1	1	1	-	-	-	-	-	-	-	-	12	8
64 Nachrichtenübermittlung	2	-	-	1	1	-	-	-	-	-	-	-	-	7	7
J Kredit- und Versicherungswesen	6	3	1	1	1	-	-	-	-	-	-	-	-	11	8
JA Kredit- und Versicherungswesen	6	3	1	1	1	-	-	-	-	-	-	-	-	11	8
65 Kreditwesen	3	-	1	1	1	-	-	-	-	-	-	-	-	8	8
67 M.d.Kredit-u.Vers.w.verbund.Tätigk.	3	3	-	-	-	-	-	-	-	-	-	-	-	3	-
K Realitätenwesen, Unternehmensdienstl.	3	2	1	-	-	-	-	-	-	-	-	-	-	4	1
KA Realitätenwesen, Unternehmensdienstl.	3	2	1	-	-	-	-	-	-	-	-	-	-	4	1
70 Realitätenwesen	1	1	-	-	-	-	-	-	-	-	-	-	-	1	-
74 Erbring.v.unternehmensbez.Dienstl.	2	1	1	-	-	-	-	-	-	-	-	-	-	3	1
L Öffentl. Verwaltung, Sozialversich.	2	-	-	-	2	-	-	-	-	-	-	-	-	14	14
LA Öffentl. Verwaltung, Sozialversich.	2	-	-	-	2	-	-	-	-	-	-	-	-	14	14
75 Öffentl. Verwaltung, Sozialversich.	2	-	-	-	2	-	-	-	-	-	-	-	-	14	14
M Unterrichtswesen	6	-	1	3	1	-	1	-	-	-	-	-	-	41	41
MA Unterrichtswesen	6	-	1	3	1	-	1	-	-	-	-	-	-	41	41
80 Unterrichtswesen	6	-	1	3	1	-	1	-	-	-	-	-	-	41	41
N Gesundheits-, Veterinär- u. Sozialw.	2	-	1	1	-	-	-	-	-	-	-	-	-	6	4
NA Gesundheits-, Veterinär- u. Sozialw.	2	-	1	1	-	-	-	-	-	-	-	-	-	6	4
85 Gesundheits-, Veterinär- u. Sozialw.	2	-	1	1	-	-	-	-	-	-	-	-	-	6	4
O Erbring.v.sonst.öffentl.u.pers.Dienstl.	6	3	1	2	-	-	-	-	-	-	-	-	-	8	5
OA Erbring.v.sonst.öffentl.u.pers.Dienstl.	6	3	1	2	-	-	-	-	-	-	-	-	-	8	5
91 Interessenvertretungen, Vereine	1	-	-	1	-	-	-	-	-	-	-	-	-	2	2
92 Kultur, Sport und Unterhaltung	1	-	1	-	-	-	-	-	-	-	-	-	-	1	1
93 Erbring. v. sonst. Dienstleistungen	4	3	-	1	-	-	-	-	-	-	-	-	-	5	2
20519 Micheldorf															
zusammen	37	14	5	11	4	1	1	1	-	-	-	-	-	197	168
D Sachgüterzeugung	5	-	-	1	1	1	1	1	-	-	-	-	-	119	114
DA H.v.Nahrungsm.u.Getränken, Tabakverarb.	3	-	-	-	1	-	1	1	-	-	-	-	-	102	99
15 H.v.Nahr.- u.Genussm.; Getränken	3	-	-	-	1	-	1	1	-	-	-	-	-	102	99
DD Be- u. Verarb. v. Holz (o.H.v.Möbeln)	1	-	-	-	-	1	-	-	-	-	-	-	-	12	12
20 Be- u. Verarb. v. Holz (o.H.v.Möbeln)	1	-	-	-	-	1	-	-	-	-	-	-	-	12	12
DN H.v.sonst. Erzeugnissen,Rückgewinnung	1	-	-	1	-	-	-	-	-	-	-	-	-	5	3
36 H.v.sonstigen Erzeugnissen	1	-	-	1	-	-	-	-	-	-	-	-	-	5	3
F Bauwesen	2	1	-	1	-	-	-	-	-	-	-	-	-	5	2
FA Bauwesen	2	1	-	1	-	-	-	-	-	-	-	-	-	5	2
45 Bauwesen	2	1	-	1	-	-	-	-	-	-	-	-	-	5	2
G Handel, Rep. v.Kfz u.Gebrauchsgütern	7	4	1	1	1	-	-	-	-	-	-	-	-	20	13
GA Handel, Rep. v.Kfz u.Gebrauchsgütern	7	4	1	1	1	-	-	-	-	-	-	-	-	20	13
50 Kfz-Handel, Rep. v.Kfz, Tankstellen	1	1	-	-	-	-	-	-	-	-	-	-	-	1	-
51 Handelsvermittlung u.GH (o.H.m.Kfz)	2	1	-	-	1	-	-	-	-	-	-	-	-	11	9
52 EH (o.Kfz,o.Tankst.), Rep.v.Gebr.g.	4	2	1	1	-	-	-	-	-	-	-	-	-	8	4
H Beherbergungs- und Gaststättenw.	10	7	1	2	-	-	-	-	-	-	-	-	-	13	5
HA Beherbergungs- und Gaststättenw.	10	7	1	2	-	-	-	-	-	-	-	-	-	13	5
55 Beherbergungs- und Gaststättenw.	10	7	1	2	-	-	-	-	-	-	-	-	-	13	5

Tabelle A5: Arbeitsstätten und Beschäftigte nach Gemeinden und Abteilungen der ÖNACE 1995

ÖNACE 1995	Arbeitsstätten insgesamt	davon mit ... unselbständig Beschäftigten											Beschäftigte insgesamt	darunter unselbst. Beschäftigte
		0	1	2 - 4	5 - 9	10 - 19	20 - 49	50 - 99	100 - 199	200 - 499	500 - 999	1000 und mehr		
I Verkehr und Nachrichtenübermittlung	2	-	1	1	-	-	-	-	-	-	-	-	4	4
IA Verkehr und Nachrichtenübermittlung	2	-	1	1	-	-	-	-	-	-	-	-	4	4
60 Landverkehr, Transp. i. Rohrfernleit.	1	-	-	1	-	-	-	-	-	-	-	-	3	3
64 Nachrichtenübermittlung	1	-	1	-	-	-	-	-	-	-	-	-	1	1
K Realitätenwesen, Unternehmensdienstl.	4	-	2	2	-	-	-	-	-	-	-	-	10	7
KA Realitätenwesen, Unternehmensdienstl.	4	-	2	2	-	-	-	-	-	-	-	-	10	7
74 Erbring.v.unternehmensbez.Dienstl.	4	-	2	2	-	-	-	-	-	-	-	-	10	7
L Öffentl. Verwaltung, Sozialversich.	1	-	-	-	1	-	-	-	-	-	-	-	7	7
LA Öffentl. Verwaltung, Sozialversich.	1	-	-	-	1	-	-	-	-	-	-	-	7	7
75 Öffentl. Verwaltung, Sozialversich.	1	-	-	-	1	-	-	-	-	-	-	-	7	7
M Unterrichtswesen	3	1	-	1	1	-	-	-	-	-	-	-	11	10
MA Unterrichtswesen	3	1	-	1	1	-	-	-	-	-	-	-	11	10
80 Unterrichtswesen	3	1	-	1	1	-	-	-	-	-	-	-	11	10
N Gesundheits-, Veterinär- u. Sozialw.	2	1	-	1	-	-	-	-	-	-	-	-	6	4
NA Gesundheits-, Veterinär- u. Sozialw.	2	1	-	1	-	-	-	-	-	-	-	-	6	4
85 Gesundheits-, Veterinär- u. Sozialw.	2	1	-	1	-	-	-	-	-	-	-	-	6	4
O Erbring.v.sonst.öffentl.u.pers.Dienstl.	1	-	-	1	-	-	-	-	-	-	-	-	2	2
OA Erbring.v.sonst.öffentl.u.pers.Dienstl.	1	-	-	1	-	-	-	-	-	-	-	-	2	2
91 Interessenvertretungen, Vereine	1	-	-	1	-	-	-	-	-	-	-	-	2	2
20520 Möbling														
zusammen	45	15	6	15	7	2	-	-	-	-	-	-	141	102
D Sachgütererzeugung	5	1	1	1	-	2	-	-	-	-	-	-	33	28
DD Be- u. Verarb. v. Holz (o.H.v.Möbeln)	2	-	1	1	-	-	-	-	-	-	-	-	5	3
20 Be- u. Verarb. v. Holz (o.H.v.Möbeln)	2	-	1	1	-	-	-	-	-	-	-	-	5	3
DG H.v.Chemikalien u. chem. Erzeugn.	1	-	-	-	-	1	-	-	-	-	-	-	12	11
24 H.v.Chemikalien u. chem. Erzeugn.	1	-	-	-	-	1	-	-	-	-	-	-	12	11
DH H.v.Gummi- und Kunststoffwaren	1	-	-	-	-	1	-	-	-	-	-	-	15	14
25 H.v.Gummi- und Kunststoffwaren	1	-	-	-	-	1	-	-	-	-	-	-	15	14
DN H.v.sonst. Erzeugnissen,Rückgewinnung	1	1	-	-	-	-	-	-	-	-	-	-	1	-
36 H.v.sonstigen Erzeugnissen	1	1	-	-	-	-	-	-	-	-	-	-	1	-
F Bauwesen	2	1	-	1	-	-	-	-	-	-	-	-	3	2
FA Bauwesen	2	1	-	1	-	-	-	-	-	-	-	-	3	2
45 Bauwesen	2	1	-	1	-	-	-	-	-	-	-	-	3	2
G Handel, Rep. v.Kfz u.Gebrauchsgütern	11	2	-	6	3	-	-	-	-	-	-	-	37	27
GA Handel, Rep. v.Kfz u.Gebrauchsgütern	11	2	-	6	3	-	-	-	-	-	-	-	37	27
50 Kfz-Handel, Rep. v.Kfz, Tankstellen	3	-	-	2	1	-	-	-	-	-	-	-	12	9
51 Handelsvermittlung u.GH (o.H.m.Kfz)	8	2	-	4	2	-	-	-	-	-	-	-	25	18
H Beherbergungs- und Gaststättenw.	9	4	2	3	-	-	-	-	-	-	-	-	21	10
HA Beherbergungs- und Gaststättenw.	9	4	2	3	-	-	-	-	-	-	-	-	21	10
55 Beherbergungs- und Gaststättenw.	9	4	2	3	-	-	-	-	-	-	-	-	21	10
I Verkehr und Nachrichtenübermittlung	3	-	2	1	-	-	-	-	-	-	-	-	8	5
IA Verkehr und Nachrichtenübermittlung	3	-	2	1	-	-	-	-	-	-	-	-	8	5
60 Landverkehr, Transp. i. Rohrfernleit.	2	-	1	1	-	-	-	-	-	-	-	-	7	4
64 Nachrichtenübermittlung	1	-	1	-	-	-	-	-	-	-	-	-	1	1
J Kredit- und Versicherungswesen	2	1	-	1	-	-	-	-	-	-	-	-	3	2
JA Kredit- und Versicherungswesen	2	1	-	1	-	-	-	-	-	-	-	-	3	2
65 Kreditwesen	1	-	-	1	-	-	-	-	-	-	-	-	2	2
67 M.d.Kredit-u.Vers.w.verbund.Tätigk.	1	1	-	-	-	-	-	-	-	-	-	-	1	-

Tabelle A5: Arbeitsstätten und Beschäftigte nach Gemeinden und Abteilungen der ÖNACE 1995

ÖNACE 1995	Arbeitsstätten insgesamt	davon mit ... unselbständig Beschäftigten										Beschäftigte insgesamt	darunter unselbst. Beschäftigte	
		0	1	2 - 4	5 - 9	10 - 19	20 - 49	50 - 99	100 - 199	200 - 499	500 - 999			1000 und mehr
K Realitätenwesen, Unternehmensdienstl.	9	6	1	1	1	-	-	-	-	-	-	-	16	8
KA Realitätenwesen, Unternehmensdienstl.	9	6	1	1	1	-	-	-	-	-	-	-	16	8
70 Realitätenwesen	1	1	-	-	-	-	-	-	-	-	-	-	1	-
72 Datenverarbeitung u. Datenbanken	1	1	-	-	-	-	-	-	-	-	-	-	1	-
74 Erbring.v.unternehmensbez.Dienstl.	7	4	1	1	1	-	-	-	-	-	-	-	14	8
L Öffentl. Verwaltung, Sozialversich.	1	-	-	-	1	-	-	-	-	-	-	-	6	6
LA Öffentl. Verwaltung, Sozialversich.	1	-	-	-	1	-	-	-	-	-	-	-	6	6
75 Öffentl. Verwaltung, Sozialversich.	1	-	-	-	1	-	-	-	-	-	-	-	6	6
M Unterrichtswesen	2	-	-	1	1	-	-	-	-	-	-	-	9	9
MA Unterrichtswesen	2	-	-	1	1	-	-	-	-	-	-	-	9	9
80 Unterrichtswesen	2	-	-	1	1	-	-	-	-	-	-	-	9	9
O Erbring.v.sonst.öffentl.u.pers.Dienstl.	1	-	-	-	1	-	-	-	-	-	-	-	5	5
OA Erbring.v.sonst.öffentl.u.pers.Dienstl.	1	-	-	-	1	-	-	-	-	-	-	-	5	5
90 Abwasser- u.Abfallbes.u.s.Entsorg.	1	-	-	-	1	-	-	-	-	-	-	-	5	5
20523 St. Georgen am Längsee														
zusammen	93	25	19	25	13	6	5	-	-	-	-	-	461	389
C Bergbau;Gewinn.v.Steinen u.Erden	1	-	1	-	-	-	-	-	-	-	-	-	1	1
CB Erzbergb., Gewinnung v.Steinen u.Erden	1	-	1	-	-	-	-	-	-	-	-	-	1	1
14 Gew.v.Steinen u.Erden;sonst.Bergb.	1	-	1	-	-	-	-	-	-	-	-	-	1	1
D Sachgütererzeugung	10	3	-	2	1	1	3	-	-	-	-	-	117	108
DA H.v.Nahrungsm.u.Getränken,Tabakverarb.	1	1	-	-	-	-	-	-	-	-	-	-	1	-
15 H.v.Nahr.- u.Genussm.; Getränken	1	1	-	-	-	-	-	-	-	-	-	-	1	-
DD Be- u. Verarb. v. Holz (o.H.v.Möbeln)	5	1	-	2	-	-	2	-	-	-	-	-	66	63
20 Be- u. Verarb. v. Holz (o.H.v.Möbeln)	5	1	-	2	-	-	2	-	-	-	-	-	66	63
DH H.v.Gummi- und Kunststoffwaren	1	-	-	-	-	-	1	-	-	-	-	-	22	20
25 H.v.Gummi- und Kunststoffwaren	1	-	-	-	-	-	1	-	-	-	-	-	22	20
DI H.u.Bearb.v.Glas,H.v.W.a.Stein.u.Erden	1	-	-	-	-	1	-	-	-	-	-	-	17	16
26 H.u.Bea.v.Glas,H.v.W.a.Stein.u.Erden	1	-	-	-	-	1	-	-	-	-	-	-	17	16
DJ Metallierz.u.-bearbeitung, H.v.Metallierz.	1	1	-	-	-	-	-	-	-	-	-	-	1	-
28 H.v.Metallierzeugnissen	1	1	-	-	-	-	-	-	-	-	-	-	1	-
DN H.v.sonst. Erzeugnissen,Rückgewinnung	1	-	-	-	1	-	-	-	-	-	-	-	10	9
36 H.v.sonstigen Erzeugnissen	1	-	-	-	1	-	-	-	-	-	-	-	10	9
F Bauwesen	4	1	-	1	2	-	-	-	-	-	-	-	19	16
FA Bauwesen	4	1	-	1	2	-	-	-	-	-	-	-	19	16
45 Bauwesen	4	1	-	1	2	-	-	-	-	-	-	-	19	16
G Handel, Rep. v.Kfz u.Gebrauchsgütern	15	7	3	4	-	1	-	-	-	-	-	-	36	23
GA Handel, Rep. v.Kfz u.Gebrauchsgütern	15	7	3	4	-	1	-	-	-	-	-	-	36	23
50 Kfz-Handel, Rep. v.Kfz, Tankstellen	1	1	-	-	-	-	-	-	-	-	-	-	1	-
51 Handelsvermittlung u.GH (o.H.m.Kfz)	7	2	2	2	-	1	-	-	-	-	-	-	22	17
52 EH (o.Kfz,o.Tankst.), Rep.v.Gebr.g.	7	4	1	2	-	-	-	-	-	-	-	-	13	6
H Beherbergungs- und Gaststättenw.	28	8	8	10	-	1	1	-	-	-	-	-	100	73
HA Beherbergungs- und Gaststättenw.	28	8	8	10	-	1	1	-	-	-	-	-	100	73
55 Beherbergungs- und Gaststättenw.	28	8	8	10	-	1	1	-	-	-	-	-	100	73
I Verkehr und Nachrichtenübermittlung	11	1	4	2	3	-	1	-	-	-	-	-	64	55
IA Verkehr und Nachrichtenübermittlung	11	1	4	2	3	-	1	-	-	-	-	-	64	55
60 Landverkehr,Transp. i. Rohrfernleit.	7	-	2	2	2	-	1	-	-	-	-	-	51	45
63 Hilfs-u.Nebentät.f.d.Verk., Reisebür.	2	1	1	-	-	-	-	-	-	-	-	-	4	1
64 Nachrichtenübermittlung	2	-	1	-	1	-	-	-	-	-	-	-	9	9

Tabelle A5: Arbeitsstätten und Beschäftigte nach Gemeinden und Abteilungen der ÖNACE 1995

ÖNACE 1995	Arbeitsstätten insgesamt	davon mit ... unselbständig Beschäftigten										Beschäftigte insgesamt	darunter unselbst. Beschäftigte	
		0	1	2 - 4	5 - 9	10 - 19	20 - 49	50 - 99	100 - 199	200 - 499	500 - 999			1000 und mehr
J Kredit- und Versicherungswesen	2	1	-	-	1	-	-	-	-	-	-	-	7	6
JA Kredit- und Versicherungswesen	2	1	-	-	1	-	-	-	-	-	-	-	7	6
65 Kreditwesen	1	-	-	-	1	-	-	-	-	-	-	-	6	6
67 M.d.Kredit-u.Vers.w.verbund.Tätigk.	1	1	-	-	-	-	-	-	-	-	-	-	1	-
K Realitätenwesen, Unternehmensdienstl.	7	3	2	2	-	-	-	-	-	-	-	-	14	8
KA Realitätenwesen, Unternehmensdienstl.	7	3	2	2	-	-	-	-	-	-	-	-	14	8
72 Datenverarbeitung u. Datenbanken	3	1	1	1	-	-	-	-	-	-	-	-	4	4
74 Erbring.v.unternehmensbez.Dienstl.	4	2	1	1	-	-	-	-	-	-	-	-	10	4
L Öffentl. Verwaltung, Sozialversich.	3	-	-	-	2	1	-	-	-	-	-	-	33	33
LA Öffentl. Verwaltung, Sozialversich.	3	-	-	-	2	1	-	-	-	-	-	-	33	33
75 Öffentl. Verwaltung, Sozialversich.	3	-	-	-	2	1	-	-	-	-	-	-	33	33
M Unterrichtswesen	4	-	-	-	4	-	-	-	-	-	-	-	24	24
MA Unterrichtswesen	4	-	-	-	4	-	-	-	-	-	-	-	24	24
80 Unterrichtswesen	4	-	-	-	4	-	-	-	-	-	-	-	24	24
N Gesundheits-, Veterinär- u. Sozialw.	4	-	1	2	-	1	-	-	-	-	-	-	23	21
NA Gesundheits-, Veterinär- u. Sozialw.	4	-	1	2	-	1	-	-	-	-	-	-	23	21
85 Gesundheits-, Veterinär- u. Sozialw.	4	-	1	2	-	1	-	-	-	-	-	-	23	21
O Erbring.v.sonst.öffentl.u.pers.Dienstl.	4	1	-	2	-	1	-	-	-	-	-	-	23	21
OA Erbring.v.sonst.öffentl.u.pers.Dienstl.	4	1	-	2	-	1	-	-	-	-	-	-	23	21
92 Kultur, Sport und Unterhaltung	3	1	-	1	-	1	-	-	-	-	-	-	21	19
93 Erbring. v. sonst. Dienstleistungen	1	-	-	1	-	-	-	-	-	-	-	-	2	2
20527 St. Veit an der Glan														
zusammen	816	175	138	234	130	73	46	12	5	3	-	-	6885	6267
D Sachgütererzeugung	74	7	14	15	12	14	6	3	2	1	-	-	1294	1226
DA H.v.Nahrungsm.u.Getränken,Tabakverarb.	11	1	2	3	1	3	1	-	-	-	-	-	99	87
15 H.v.Nahr.- u.Genussm.; Getränken	11	1	2	3	1	3	1	-	-	-	-	-	99	87
DB H.v.Textilien, Textilwaren u. Bekleidung	2	1	1	-	-	-	-	-	-	-	-	-	3	1
18 H.v.Bekleidung	2	1	1	-	-	-	-	-	-	-	-	-	3	1
DC Ledererz. u. -verarbeitung, H.v.Schuhen	2	-	1	1	-	-	-	-	-	-	-	-	7	5
19 Ledererzeugung und -verarbeitung	2	-	1	1	-	-	-	-	-	-	-	-	7	5
DD Be- u. Verarb. v. Holz (o.H.v.Möbeln)	8	-	1	2	1	-	1	2	-	1	-	-	428	423
20 Be- u. Verarb. v. Holz (o.H.v.Möbeln)	8	-	1	2	1	-	1	2	-	1	-	-	428	423
DE H.u.Verarb.v.Papier u.Pappe, Verlagsw.	8	1	1	1	-	3	1	1	-	-	-	-	125	117
21 H.u.Verarbeitung v. Papier u. Pappe	1	-	-	-	-	-	-	1	-	-	-	-	54	54
22 Verlagsw., Druckerei,Vervielfältig.	7	1	1	1	-	3	1	-	-	-	-	-	71	63
DG H.v.Chemikalien u. chem. Erzeugn.	1	-	-	1	-	-	-	-	-	-	-	-	2	2
24 H.v.Chemikalien u. chem. Erzeugn.	1	-	-	1	-	-	-	-	-	-	-	-	2	2
DH H.v.Gummi- und Kunststoffwaren	2	-	-	-	-	1	1	-	-	-	-	-	57	57
25 H.v.Gummi- und Kunststoffwaren	2	-	-	-	-	1	1	-	-	-	-	-	57	57
DI H.u.Bearb.v.Glas,H.v.W.a.Stein.u.Erden	9	-	1	2	4	1	1	-	-	-	-	-	76	72
26 H.u.Bea.v.Glas,H.v.W.a.Stein.u.Erden	9	-	1	2	4	1	1	-	-	-	-	-	76	72
DJ Metallerg.u.-bearbeitung, H.v.Metallerg.	8	1	1	3	1	1	-	-	1	-	-	-	150	141
28 H.v.Metallergzeugnissen	8	1	1	3	1	1	-	-	1	-	-	-	150	141
DK Maschinenbau	9	1	1	1	2	2	1	-	1	-	-	-	263	254
29 Maschinenbau	9	1	1	1	2	2	1	-	1	-	-	-	263	254
DL H.v.Büromasch., Datenverarb.ger.	6	-	3	-	-	3	-	-	-	-	-	-	49	42
30 H.v.Büromasch., Datenverarb.ger.	1	-	-	-	-	1	-	-	-	-	-	-	15	12
32 Rundfunk-,Fernseh- u.Nachr.technik	2	-	2	-	-	-	-	-	-	-	-	-	4	2
33 Medizin-,Mess-u.Regel.tech., Optik	3	-	1	-	-	2	-	-	-	-	-	-	30	28

Tabelle A5: Arbeitsstätten und Beschäftigte nach Gemeinden und Abteilungen der ÖNACE 1995

ÖNACE 1995	Arbeitsstätten insgesamt	davon mit ... unselbständig Beschäftigten										Beschäftigte insgesamt	darunter unselbst. Beschäftigte	
		0	1	2 - 4	5 - 9	10 - 19	20 - 49	50 - 99	100 - 199	200 - 499	500 - 999			1000 und mehr
DN H.v.sonst. Erzeugnissen,Rückgewinnung	8	2	2	1	3	-	-	-	-	-	-	-	35	25
36 H.v.sonstigen Erzeugnissen	7	1	2	1	3	-	-	-	-	-	-	-	34	25
37 Rückgewinnung (Recycling)	1	1	-	-	-	-	-	-	-	-	-	-	1	-
E Energie- und Wasserversorgung	3	-	-	-	-	2	-	-	1	-	-	-	134	134
EA Energie- und Wasserversorgung	3	-	-	-	-	2	-	-	1	-	-	-	134	134
40 Energieversorgung	2	-	-	-	-	1	-	-	1	-	-	-	124	124
41 Wasserversorgung	1	-	-	-	-	1	-	-	-	-	-	-	10	10
F Bauwesen	44	9	4	10	9	5	5	1	1	-	-	-	578	536
FA Bauwesen	44	9	4	10	9	5	5	1	1	-	-	-	578	536
45 Bauwesen	44	9	4	10	9	5	5	1	1	-	-	-	578	536
G Handel, Rep. v.Kfz u.Gebrauchsgütern	249	49	44	79	43	22	10	1	1	-	-	-	1425	1256
GA Handel, Rep. v.Kfz u.Gebrauchsgütern	249	49	44	79	43	22	10	1	1	-	-	-	1425	1256
50 Kfz-Handel, Rep. v.Kfz, Tankstellen	33	3	6	6	10	5	3	-	-	-	-	-	263	238
51 Handelsvermittlung u.GH (o.H.m.Kfz)	47	14	4	15	6	4	4	-	-	-	-	-	264	227
52 EH (o.Kfz,o.Tankst.), Rep.v.Gebr.g.	169	32	34	58	27	13	3	1	1	-	-	-	898	791
H Beherbergungs- und Gaststättenw.	82	18	21	33	8	-	2	-	-	-	-	-	328	226
HA Beherbergungs- und Gaststättenw.	82	18	21	33	8	-	2	-	-	-	-	-	328	226
55 Beherbergungs- und Gaststättenw.	82	18	21	33	8	-	2	-	-	-	-	-	328	226
I Verkehr und Nachrichtenübermittlung	42	10	6	12	5	6	1	1	-	1	-	-	494	467
IA Verkehr und Nachrichtenübermittlung	42	10	6	12	5	6	1	1	-	1	-	-	494	467
60 Landverkehr,Transp. i. Rohrfernleit.	27	9	3	7	2	4	-	1	-	1	-	-	384	360
62 Flugverkehr	1	-	-	1	-	-	-	-	-	-	-	-	5	4
63 Hilfs-u.Nebentät.f.d.Verk., Reisebür.	9	1	3	3	1	1	-	-	-	-	-	-	32	30
64 Nachrichtenübermittlung	5	-	-	1	2	1	1	-	-	-	-	-	73	73
J Kredit- und Versicherungswesen	23	3	2	4	7	4	3	-	-	-	-	-	223	219
JA Kredit- und Versicherungswesen	23	3	2	4	7	4	3	-	-	-	-	-	223	219
65 Kreditwesen	9	-	1	2	4	-	2	-	-	-	-	-	91	91
66 Versicherungswesen	10	-	-	2	3	4	1	-	-	-	-	-	127	127
67 M.d.Kredit-u.Vers.w.verbund.Tätigk.	4	3	1	-	-	-	-	-	-	-	-	-	5	1
K Realitätenwesen, Unternehmensdienstl.	128	54	24	27	15	6	2	-	-	-	-	-	427	322
KA Realitätenwesen, Unternehmensdienstl.	128	54	24	27	15	6	2	-	-	-	-	-	427	322
70 Realitätenwesen	16	6	7	3	-	-	-	-	-	-	-	-	26	18
71 Vermiet.bewegl.Sachen o.Bed.pers.	6	2	1	2	1	-	-	-	-	-	-	-	15	12
72 Datenverarbeitung u. Datenbanken	8	6	1	1	-	-	-	-	-	-	-	-	12	5
74 Erbring.v.unternehmensbez.Dienstl.	98	40	15	21	14	6	2	-	-	-	-	-	374	287
L Öffentl. Verwaltung, Sozialversich.	14	-	1	3	-	3	6	1	-	-	-	-	286	286
LA Öffentl. Verwaltung, Sozialversich.	14	-	1	3	-	3	6	1	-	-	-	-	286	286
75 Öffentl. Verwaltung, Sozialversich.	14	-	1	3	-	3	6	1	-	-	-	-	286	286
M Unterrichtswesen	31	2	-	3	11	6	6	3	-	-	-	-	577	568
MA Unterrichtswesen	31	2	-	3	11	6	6	3	-	-	-	-	577	568
80 Unterrichtswesen	31	2	-	3	11	6	6	3	-	-	-	-	577	568
N Gesundheits-, Veterinär- u. Sozialw.	62	12	9	25	7	2	4	2	-	1	-	-	850	798
NA Gesundheits-, Veterinär- u. Sozialw.	62	12	9	25	7	2	4	2	-	1	-	-	850	798
85 Gesundheits-, Veterinär- u. Sozialw.	62	12	9	25	7	2	4	2	-	1	-	-	850	798
O Erbring.v.sonst.öffentl.u.pers.Dienstl.	64	11	13	23	13	3	1	-	-	-	-	-	269	229
OA Erbring.v.sonst.öffentl.u.pers.Dienstl.	64	11	13	23	13	3	1	-	-	-	-	-	269	229
90 Abwasser- u.Abfallbes.u.s.Entsorg.	8	-	2	3	1	1	1	-	-	-	-	-	67	65
91 Interessenvertretungen, Vereine	12	-	5	4	2	1	-	-	-	-	-	-	42	42
92 Kultur, Sport und Unterhaltung	17	7	5	4	1	-	-	-	-	-	-	-	41	24
93 Erbring. v. sonst. Dienstleistungen	27	4	1	12	9	1	-	-	-	-	-	-	119	98

Tabelle A5: Arbeitsstätten und Beschäftigte nach Gemeinden und Abteilungen der ÖNACE 1995

ÖNACE 1995	Arbeitsstätten insgesamt	davon mit ... unselbständig Beschäftigten										Beschäftigte insgesamt	darunter unselbst. Beschäftigte	
		0	1	2 - 4	5 - 9	10 - 19	20 - 49	50 - 99	100 - 199	200 - 499	500 - 999			1000 und mehr
20530 Straßburg														
zusammen	89	19	20	23	16	6	5	-	-	-	-	-	477	404
D Sachgütererzeugung	8	-	-	4	1	1	2	-	-	-	-	-	96	89
DA H.v.Nahrungsm.u.Getränken,Tabakverarb.	2	-	-	2	-	-	-	-	-	-	-	-	9	6
15 H.v.Nahr.- u.Genussm.; Getränken	2	-	-	2	-	-	-	-	-	-	-	-	9	6
DB H.v.Textilien, Textilwaren u. Bekleidung	1	-	-	1	-	-	-	-	-	-	-	-	4	3
18 H.v.Bekleidung	1	-	-	1	-	-	-	-	-	-	-	-	4	3
DD Be- u. Verarb. v. Holz (o.H.v.Möbeln)	2	-	-	-	1	1	-	-	-	-	-	-	19	18
20 Be- u. Verarb. v. Holz (o.H.v.Möbeln)	2	-	-	-	1	1	-	-	-	-	-	-	19	18
DJ Metallerz.u.-bearbeitung, H.v.Metallerz.	1	-	-	-	-	-	1	-	-	-	-	-	38	37
28 H.v.Metallerzeugnissen	1	-	-	-	-	-	1	-	-	-	-	-	38	37
DN H.v.sonst. Erzeugnissen,Rückgewinnung	2	-	-	1	-	-	1	-	-	-	-	-	26	25
36 H.v.sonstigen Erzeugnissen	2	-	-	1	-	-	1	-	-	-	-	-	26	25
F Bauwesen	9	1	-	2	3	3	-	-	-	-	-	-	73	67
FA Bauwesen	9	1	-	2	3	3	-	-	-	-	-	-	73	67
45 Bauwesen	9	1	-	2	3	3	-	-	-	-	-	-	73	67
G Handel, Rep. v.Kfz u.Gebrauchsgütern	19	6	3	4	5	1	-	-	-	-	-	-	81	64
GA Handel, Rep. v.Kfz u.Gebrauchsgütern	19	6	3	4	5	1	-	-	-	-	-	-	81	64
50 Kfz-Handel, Rep. v.Kfz, Tankstellen	3	-	-	1	2	-	-	-	-	-	-	-	20	17
51 Handelsvermittlung u.GH (o.H.m.Kfz)	6	1	2	2	1	-	-	-	-	-	-	-	19	16
52 EH (o.Kfz,o.Tankst.), Rep.v.Gebr.g.	10	5	1	1	2	1	-	-	-	-	-	-	42	31
H Beherbergungs- und Gaststättenw.	13	3	6	3	1	-	-	-	-	-	-	-	36	20
HA Beherbergungs- und Gaststättenw.	13	3	6	3	1	-	-	-	-	-	-	-	36	20
55 Beherbergungs- und Gaststättenw.	13	3	6	3	1	-	-	-	-	-	-	-	36	20
I Verkehr und Nachrichtenübermittlung	4	2	-	1	1	-	-	-	-	-	-	-	9	7
IA Verkehr und Nachrichtenübermittlung	4	2	-	1	1	-	-	-	-	-	-	-	9	7
60 Landverkehr,Transp. i. Rohrfernleit.	3	2	-	1	-	-	-	-	-	-	-	-	4	2
64 Nachrichtenübermittlung	1	-	-	-	1	-	-	-	-	-	-	-	5	5
J Kredit- und Versicherungswesen	3	-	-	2	1	-	-	-	-	-	-	-	16	13
JA Kredit- und Versicherungswesen	3	-	-	2	1	-	-	-	-	-	-	-	16	13
65 Kreditwesen	2	-	-	1	1	-	-	-	-	-	-	-	11	11
67 M.d.Kredit-u.Vers.w.verbund.Tätigk.	1	-	-	1	-	-	-	-	-	-	-	-	5	2
K Realitätenwesen, Unternehmensdienstl.	9	5	2	2	-	-	-	-	-	-	-	-	16	6
KA Realitätenwesen, Unternehmensdienstl.	9	5	2	2	-	-	-	-	-	-	-	-	16	6
70 Realitätenwesen	1	1	-	-	-	-	-	-	-	-	-	-	2	-
71 Vermiet.bewegl.Sachen o.Bed.pers.	2	1	-	1	-	-	-	-	-	-	-	-	5	2
74 Erbring.v.unternehmensbez.Dienstl.	6	3	2	1	-	-	-	-	-	-	-	-	9	4
L Öffentl. Verwaltung, Sozialversich.	2	-	-	-	2	-	-	-	-	-	-	-	17	17
LA Öffentl. Verwaltung, Sozialversich.	2	-	-	-	2	-	-	-	-	-	-	-	17	17
75 Öffentl. Verwaltung, Sozialversich.	2	-	-	-	2	-	-	-	-	-	-	-	17	17
M Unterrichtswesen	5	-	1	-	1	1	2	-	-	-	-	-	72	72
MA Unterrichtswesen	5	-	1	-	1	1	2	-	-	-	-	-	72	72
80 Unterrichtswesen	5	-	1	-	1	1	2	-	-	-	-	-	72	72
N Gesundheits-, Veterinär- u. Sozialw.	10	1	4	3	1	-	1	-	-	-	-	-	50	41
NA Gesundheits-, Veterinär- u. Sozialw.	10	1	4	3	1	-	1	-	-	-	-	-	50	41
85 Gesundheits-, Veterinär- u. Sozialw.	10	1	4	3	1	-	1	-	-	-	-	-	50	41

Tabelle A5: Arbeitsstätten und Beschäftigte nach Gemeinden und Abteilungen der ÖNACE 1995

ÖNACE 1995	Arbeitsstätten insgesamt	davon mit ... unselbständig Beschäftigten										Beschäftigte insgesamt	darunter unselbst. Beschäftigte		
		0	1	2 - 4	5 - 9	10 - 19	20 - 49	50 - 99	100 - 199	200 - 499	500 - 999			1000 und mehr	
O Erbring.v.sonst.öffentl.u.pers.Dienstl.	7	1	4	2	-	-	-	-	-	-	-	-	-	11	8
OA Erbring.v.sonst.öffentl.u.pers.Dienstl.	7	1	4	2	-	-	-	-	-	-	-	-	-	11	8
91 Interessenvertretungen, Vereine	1	-	1	-	-	-	-	-	-	-	-	-	-	1	1
92 Kultur, Sport und Unterhaltung	2	-	1	1	-	-	-	-	-	-	-	-	-	3	3
93 Erbring. v. sonst. Dienstleistungen	4	1	2	1	-	-	-	-	-	-	-	-	-	7	4
20531 Weitensfeld im Gurktal															
zusammen	84	16	18	25	18	5	2	-	-	-	-	-	-	409	346
C Bergbau;Gewinn.v.Steinen u.Erden	2	2	-	-	-	-	-	-	-	-	-	-	-	2	-
CB Erzbergb., Gewinnung v.Steinen u.Erden	2	2	-	-	-	-	-	-	-	-	-	-	-	2	-
14 Gew.v.Steinen u.Erden;sonst.Bergb.	2	2	-	-	-	-	-	-	-	-	-	-	-	2	-
D Sachgütererzeugung	11	1	1	3	4	1	1	-	-	-	-	-	-	103	96
DA H.v.Nahrungsm.u.Getränken,Tabakverarb.	1	-	-	-	-	1	-	-	-	-	-	-	-	17	16
15 H.v.Nahr.- u.Genussm.; Getränken	1	-	-	-	-	1	-	-	-	-	-	-	-	17	16
DC Ledererz. u. -verarbeitung, H.v.Schuhen	1	1	-	-	-	-	-	-	-	-	-	-	-	1	-
19 Ledererzeugung und -verarbeitung	1	1	-	-	-	-	-	-	-	-	-	-	-	1	-
DD Be- u. Verarb. v. Holz (o.H.v.Möbeln)	2	-	1	-	1	-	-	-	-	-	-	-	-	11	10
20 Be- u. Verarb. v. Holz (o.H.v.Möbeln)	2	-	1	-	1	-	-	-	-	-	-	-	-	11	10
DG H.v.Chemikalien u. chem. Erzeugn.	2	-	-	-	1	-	1	-	-	-	-	-	-	45	44
24 H.v.Chemikalien u. chem. Erzeugn.	2	-	-	-	1	-	1	-	-	-	-	-	-	45	44
DJ Metallerrz.u.-bearbeitung, H.v.Metallerrz.	2	-	-	1	1	-	-	-	-	-	-	-	-	13	12
28 H.v.Metallerrzeugnissen	2	-	-	1	1	-	-	-	-	-	-	-	-	13	12
DK Maschinenbau	1	-	-	-	1	-	-	-	-	-	-	-	-	7	6
29 Maschinenbau	1	-	-	-	1	-	-	-	-	-	-	-	-	7	6
DN H.v.sonst. Erzeugnissen,Rückgewinnung	2	-	-	2	-	-	-	-	-	-	-	-	-	9	8
36 H.v.sonstigen Erzeugnissen	2	-	-	2	-	-	-	-	-	-	-	-	-	9	8
F Bauwesen	6	-	-	1	5	-	-	-	-	-	-	-	-	43	39
FA Bauwesen	6	-	-	1	5	-	-	-	-	-	-	-	-	43	39
45 Bauwesen	6	-	-	1	5	-	-	-	-	-	-	-	-	43	39
G Handel, Rep. v.Kfz u.Gebrauchsgütern	18	5	5	5	3	-	-	-	-	-	-	-	-	58	41
GA Handel, Rep. v.Kfz u.Gebrauchsgütern	18	5	5	5	3	-	-	-	-	-	-	-	-	58	41
50 Kfz-Handel, Rep. v.Kfz, Tankstellen	3	-	1	1	1	-	-	-	-	-	-	-	-	14	10
51 Handelsvermittlung u.GH (o.H.m.Kfz)	1	1	-	-	-	-	-	-	-	-	-	-	-	1	-
52 EH (o.Kfz,o.Tankst.), Rep.v.Gebr.g.	14	4	4	4	2	-	-	-	-	-	-	-	-	43	31
H Beherbergungs- und Gaststättenw.	12	3	7	2	-	-	-	-	-	-	-	-	-	28	13
HA Beherbergungs- und Gaststättenw.	12	3	7	2	-	-	-	-	-	-	-	-	-	28	13
55 Beherbergungs- und Gaststättenw.	12	3	7	2	-	-	-	-	-	-	-	-	-	28	13
I Verkehr und Nachrichtenübermittlung	9	2	1	2	2	2	-	-	-	-	-	-	-	46	41
IA Verkehr und Nachrichtenübermittlung	9	2	1	2	2	2	-	-	-	-	-	-	-	46	41
60 Landverkehr,Transp. i. Rohrfernleit.	6	2	-	2	-	2	-	-	-	-	-	-	-	32	27
63 Hilfs-u.Nebentät.f.d.Verk., Reisebür.	1	-	-	-	1	-	-	-	-	-	-	-	-	5	5
64 Nachrichtenübermittlung	2	-	1	-	1	-	-	-	-	-	-	-	-	9	9
J Kredit- und Versicherungswesen	3	-	1	2	-	-	-	-	-	-	-	-	-	9	9
JA Kredit- und Versicherungswesen	3	-	1	2	-	-	-	-	-	-	-	-	-	9	9
65 Kreditwesen	2	-	-	2	-	-	-	-	-	-	-	-	-	8	8
67 M.d.Kredit-u.Vers.w.verbund.Tätigk.	1	-	1	-	-	-	-	-	-	-	-	-	-	1	1
K Realitätenwesen, Unternehmensdienstl.	3	2	-	1	-	-	-	-	-	-	-	-	-	7	4
KA Realitätenwesen, Unternehmensdienstl.	3	2	-	1	-	-	-	-	-	-	-	-	-	7	4
74 Erbring.v.unternehmensbez.Dienstl.	3	2	-	1	-	-	-	-	-	-	-	-	-	7	4

Tabelle A5: Arbeitsstätten und Beschäftigte nach Gemeinden und Abteilungen der ÖNACE 1995

ÖNACE 1995	Arbeitsstätten insgesamt	davon mit ... unselbständig Beschäftigten										Beschäftigte insgesamt	darunter unselbst. Beschäftigte		
		0	1	2 - 4	5 - 9	10 - 19	20 - 49	50 - 99	100 - 199	200 - 499	500 - 999			1000 und mehr	
L Öffentl. Verwaltung, Sozialversich.	2	-	-	-	1	1	-	-	-	-	-	-	-	17	17
LA Öffentl. Verwaltung, Sozialversich.	2	-	-	-	1	1	-	-	-	-	-	-	-	17	17
75 Öffentl. Verwaltung, Sozialversich.	2	-	-	-	1	1	-	-	-	-	-	-	-	17	17
M Unterrichtswesen	6	-	-	4	1	-	1	-	-	-	-	-	-	46	46
MA Unterrichtswesen	6	-	-	4	1	-	1	-	-	-	-	-	-	46	46
80 Unterrichtswesen	6	-	-	4	1	-	1	-	-	-	-	-	-	46	46
N Gesundheits-, Veterinär- u. Sozialw.	6	1	1	3	1	-	-	-	-	-	-	-	-	21	14
NA Gesundheits-, Veterinär- u. Sozialw.	6	1	1	3	1	-	-	-	-	-	-	-	-	21	14
85 Gesundheits-, Veterinär- u. Sozialw.	6	1	1	3	1	-	-	-	-	-	-	-	-	21	14
O Erbring.v.sonst.öffentl.u.pers.Dienstl.	6	-	2	2	1	1	-	-	-	-	-	-	-	29	26
OA Erbring.v.sonst.öffentl.u.pers.Dienstl.	6	-	2	2	1	1	-	-	-	-	-	-	-	29	26
91 Interessenvertretungen, Vereine	2	-	2	-	-	-	-	-	-	-	-	-	-	2	2
92 Kultur, Sport und Unterhaltung	1	-	-	-	-	1	-	-	-	-	-	-	-	13	13
93 Erbring. v. sonst. Dienstleistungen	3	-	-	2	1	-	-	-	-	-	-	-	-	14	11
20534 Frauenstein															
zusammen	78	45	7	10	6	5	4	1	-	-	-	-	-	399	320
D Sachgütererzeugung	8	3	1	-	2	-	2	-	-	-	-	-	-	88	77
DD Be- u. Verarb. v. Holz (o.H.v.Möbeln)	2	-	-	-	-	-	2	-	-	-	-	-	-	64	62
20 Be- u. Verarb. v. Holz (o.H.v.Möbeln)	2	-	-	-	-	-	2	-	-	-	-	-	-	64	62
DJ Metallerg.u.-bearbeitung, H.v.Metallerg.	1	1	-	-	-	-	-	-	-	-	-	-	-	2	-
28 H.v.Metallergzeugnissen	1	1	-	-	-	-	-	-	-	-	-	-	-	2	-
DK Maschinenbau	1	-	-	-	1	-	-	-	-	-	-	-	-	11	9
29 Maschinenbau	1	-	-	-	1	-	-	-	-	-	-	-	-	11	9
DN H.v.sonst. Erzeugnissen,Rückgewinnung	4	2	1	-	1	-	-	-	-	-	-	-	-	11	6
36 H.v.sonstigen Erzeugnissen	4	2	1	-	1	-	-	-	-	-	-	-	-	11	6
F Bauwesen	7	-	-	1	1	2	2	1	-	-	-	-	-	155	151
FA Bauwesen	7	-	-	1	1	2	2	1	-	-	-	-	-	155	151
45 Bauwesen	7	-	-	1	1	2	2	1	-	-	-	-	-	155	151
G Handel, Rep. v.Kfz u.Gebrauchsgütern	15	10	1	4	-	-	-	-	-	-	-	-	-	24	10
GA Handel, Rep. v.Kfz u.Gebrauchsgütern	15	10	1	4	-	-	-	-	-	-	-	-	-	24	10
50 Kfz-Handel, Rep. v.Kfz, Tankstellen	1	-	-	1	-	-	-	-	-	-	-	-	-	3	2
51 Handelsvermittlung u.GH (o.H.m.Kfz)	8	5	1	2	-	-	-	-	-	-	-	-	-	13	5
52 EH (o.Kfz,o.Tankst.), Rep.v.Gebr.g.	6	5	-	1	-	-	-	-	-	-	-	-	-	8	3
H Beherbergungs- und Gaststättenw.	18	14	2	2	-	-	-	-	-	-	-	-	-	34	7
HA Beherbergungs- und Gaststättenw.	18	14	2	2	-	-	-	-	-	-	-	-	-	34	7
55 Beherbergungs- und Gaststättenw.	18	14	2	2	-	-	-	-	-	-	-	-	-	34	7
I Verkehr und Nachrichtenübermittlung	2	-	-	1	-	1	-	-	-	-	-	-	-	20	19
IA Verkehr und Nachrichtenübermittlung	2	-	-	1	-	1	-	-	-	-	-	-	-	20	19
60 Landverkehr,Transp. i. Rohrfernleit.	1	-	-	-	-	1	-	-	-	-	-	-	-	17	16
64 Nachrichtenübermittlung	1	-	-	1	-	-	-	-	-	-	-	-	-	3	3
J Kredit- und Versicherungswesen	3	2	1	-	-	-	-	-	-	-	-	-	-	5	1
JA Kredit- und Versicherungswesen	3	2	1	-	-	-	-	-	-	-	-	-	-	5	1
67 M.d.Kredit-u.Vers.w.verbund.Tätigk.	3	2	1	-	-	-	-	-	-	-	-	-	-	5	1
K Realitätenwesen, Unternehmensdienstl.	11	11	-	-	-	-	-	-	-	-	-	-	-	12	-
KA Realitätenwesen, Unternehmensdienstl.	11	11	-	-	-	-	-	-	-	-	-	-	-	12	-
70 Realitätenwesen	1	1	-	-	-	-	-	-	-	-	-	-	-	1	-
72 Datenverarbeitung u. Datenbanken	1	1	-	-	-	-	-	-	-	-	-	-	-	1	-
74 Erbring.v.unternehmensbez.Dienstl.	9	9	-	-	-	-	-	-	-	-	-	-	-	10	-

Tabelle A5: Arbeitsstätten und Beschäftigte nach Gemeinden und Abteilungen der ÖNACE 1995

ÖNACE 1995	Arbeitsstätten insgesamt	davon mit ... unselbständig Beschäftigten										Beschäftigte insgesamt	darunter unselbst. Beschäftigte		
		0	1	2 - 4	5 - 9	10 - 19	20 - 49	50 - 99	100 - 199	200 - 499	500 - 999			1000 und mehr	
L Öffentl. Verwaltung, Sozialversich.	1	-	-	-	-	1	-	-	-	-	-	-	-	12	12
LA Öffentl. Verwaltung, Sozialversich.	1	-	-	-	-	1	-	-	-	-	-	-	-	12	12
75 Öffentl. Verwaltung, Sozialversich.	1	-	-	-	-	1	-	-	-	-	-	-	-	12	12
M Unterrichtswesen	5	-	-	1	3	1	-	-	-	-	-	-	-	37	37
MA Unterrichtswesen	5	-	-	1	3	1	-	-	-	-	-	-	-	37	37
80 Unterrichtswesen	5	-	-	1	3	1	-	-	-	-	-	-	-	37	37
N Gesundheits-, Veterinär- u. Sozialw.	5	2	2	1	-	-	-	-	-	-	-	-	-	9	6
NA Gesundheits-, Veterinär- u. Sozialw.	5	2	2	1	-	-	-	-	-	-	-	-	-	9	6
85 Gesundheits-, Veterinär- u. Sozialw.	5	2	2	1	-	-	-	-	-	-	-	-	-	9	6
O Erbring.v.sonst.öffentl.u.pers.Dienstl.	3	3	-	-	-	-	-	-	-	-	-	-	-	3	-
OA Erbring.v.sonst.öffentl.u.pers.Dienstl.	3	3	-	-	-	-	-	-	-	-	-	-	-	3	-
92 Kultur, Sport und Unterhaltung	2	2	-	-	-	-	-	-	-	-	-	-	-	2	-
93 Erbring. v. sonst. Dienstleistungen	1	1	-	-	-	-	-	-	-	-	-	-	-	1	-
20601 Bad Kleinkirchheim															
zusammen	263	104	46	57	27	20	7	2	-	-	-	-	-	1156	950
C Bergbau;Gewinn.v.Steinen u.Erden	1	-	-	1	-	-	-	-	-	-	-	-	-	4	3
CB Erzbergb., Gewinnung v.Steinen u.Erden	1	-	-	1	-	-	-	-	-	-	-	-	-	4	3
14 Gew.v.Steinen u.Erden;sonst.Bergb.	1	-	-	1	-	-	-	-	-	-	-	-	-	4	3
D Sachgütererzeugung	8	2	2	2	-	2	-	-	-	-	-	-	-	56	47
DA H.v.Nahrungsm.u.Getränken,Tabakverarb.	4	-	1	1	-	2	-	-	-	-	-	-	-	47	42
15 H.v.Nahr.- u.Genussm.; Getränken	4	-	1	1	-	2	-	-	-	-	-	-	-	47	42
DJ Metallerz.u.-bearbeitung, H.v.Metallerz.	2	1	-	1	-	-	-	-	-	-	-	-	-	6	4
28 H.v.Metallerzeugnissen	2	1	-	1	-	-	-	-	-	-	-	-	-	6	4
DN H.v.sonst. Erzeugnissen,Rückgewinnung	2	1	1	-	-	-	-	-	-	-	-	-	-	3	1
36 H.v.sonstigen Erzeugnissen	2	1	1	-	-	-	-	-	-	-	-	-	-	3	1
E Energie- und Wasserversorgung	1	-	1	-	-	-	-	-	-	-	-	-	-	1	1
EA Energie- und Wasserversorgung	1	-	1	-	-	-	-	-	-	-	-	-	-	1	1
40 Energieversorgung	1	-	1	-	-	-	-	-	-	-	-	-	-	1	1
F Bauwesen	7	3	-	1	1	2	-	-	-	-	-	-	-	48	42
FA Bauwesen	7	3	-	1	1	2	-	-	-	-	-	-	-	48	42
45 Bauwesen	7	3	-	1	1	2	-	-	-	-	-	-	-	48	42
G Handel, Rep. v.Kfz u.Gebrauchsgütern	42	16	10	12	2	2	-	-	-	-	-	-	-	106	78
GA Handel, Rep. v.Kfz u.Gebrauchsgütern	42	16	10	12	2	2	-	-	-	-	-	-	-	106	78
50 Kfz-Handel, Rep. v.Kfz, Tankstellen	3	1	1	1	-	-	-	-	-	-	-	-	-	6	4
52 EH (o.Kfz,o.Tankst.), Rep.v.Gebr.g.	39	15	9	11	2	2	-	-	-	-	-	-	-	100	74
H Beherbergungs- und Gaststättenw.	143	60	27	28	11	9	6	2	-	-	-	-	-	694	565
HA Beherbergungs- und Gaststättenw.	143	60	27	28	11	9	6	2	-	-	-	-	-	694	565
55 Beherbergungs- und Gaststättenw.	143	60	27	28	11	9	6	2	-	-	-	-	-	694	565
I Verkehr und Nachrichtenübermittlung	19	5	3	5	4	1	1	-	-	-	-	-	-	88	81
IA Verkehr und Nachrichtenübermittlung	19	5	3	5	4	1	1	-	-	-	-	-	-	88	81
60 Landverkehr,Transp. i. Rohrfernleit.	13	4	1	3	4	-	1	-	-	-	-	-	-	68	62
63 Hilfs-u.Nebentät.f.d.Verk., Reisebür.	5	1	2	2	-	-	-	-	-	-	-	-	-	9	8
64 Nachrichtenübermittlung	1	-	-	-	-	1	-	-	-	-	-	-	-	11	11
J Kredit- und Versicherungswesen	6	-	1	2	2	1	-	-	-	-	-	-	-	29	29
JA Kredit- und Versicherungswesen	6	-	1	2	2	1	-	-	-	-	-	-	-	29	29
65 Kreditwesen	5	-	1	2	1	1	-	-	-	-	-	-	-	23	23
67 M.d.Kredit-u.Vers.w.verbund.Tätigk.	1	-	-	-	1	-	-	-	-	-	-	-	-	6	6

Tabelle A5: Arbeitsstätten und Beschäftigte nach Gemeinden und Abteilungen der ÖNACE 1995

ÖNACE 1995	Arbeitsstätten insgesamt	davon mit ... unselbständig Beschäftigten										Beschäftigte insgesamt	darunter unselbst. Beschäftigte	
		0	1	2 - 4	5 - 9	10 - 19	20 - 49	50 - 99	100 - 199	200 - 499	500 - 999			1000 und mehr
K Realitätenwesen, Unternehmensdienstl.	15	11	1	1	1	1	-	-	-	-	-	-	33	20
KA Realitätenwesen, Unternehmensdienstl.	15	11	1	1	1	1	-	-	-	-	-	-	33	20
70 Realitätenwesen	1	1	-	-	-	-	-	-	-	-	-	-	1	-
71 Vermiet.bewegl.Sachen o.Bed.pers.	6	5	-	-	-	1	-	-	-	-	-	-	15	11
72 Datenverarbeitung u. Datenbanken	1	-	1	-	-	-	-	-	-	-	-	-	2	1
74 Erbring.v.unternehmensbez.Dienstl.	7	5	-	1	1	-	-	-	-	-	-	-	15	8
L Öffentl. Verwaltung, Sozialversich.	3	-	-	-	2	1	-	-	-	-	-	-	31	31
LA Öffentl. Verwaltung, Sozialversich.	3	-	-	-	2	1	-	-	-	-	-	-	31	31
75 Öffentl. Verwaltung, Sozialversich.	3	-	-	-	2	1	-	-	-	-	-	-	31	31
M Unterrichtswesen	1	-	-	-	1	-	-	-	-	-	-	-	6	6
MA Unterrichtswesen	1	-	-	-	1	-	-	-	-	-	-	-	6	6
80 Unterrichtswesen	1	-	-	-	1	-	-	-	-	-	-	-	6	6
N Gesundheits-, Veterinär- u. Sozialw.	4	1	-	2	-	1	-	-	-	-	-	-	23	19
NA Gesundheits-, Veterinär- u. Sozialw.	4	1	-	2	-	1	-	-	-	-	-	-	23	19
85 Gesundheits-, Veterinär- u. Sozialw.	4	1	-	2	-	1	-	-	-	-	-	-	23	19
O Erbring.v.sonst.öffentl.u.pers.Dienstl.	13	6	1	3	3	-	-	-	-	-	-	-	37	28
OA Erbring.v.sonst.öffentl.u.pers.Dienstl.	13	6	1	3	3	-	-	-	-	-	-	-	37	28
91 Interessenvertretungen, Vereine	1	-	-	1	-	-	-	-	-	-	-	-	2	2
92 Kultur, Sport und Unterhaltung	6	3	-	1	2	-	-	-	-	-	-	-	23	18
93 Erbring. v. sonst. Dienstleistungen	6	3	1	1	1	-	-	-	-	-	-	-	12	8
20602 Baldramsdorf														
zusammen	34	14	9	6	4	1	-	-	-	-	-	-	100	67
D Sachgütererzeugung	3	3	-	-	-	-	-	-	-	-	-	-	4	-
DA H.v.Nahrungsm.u.Getränken,Tabakverarb.	1	1	-	-	-	-	-	-	-	-	-	-	2	-
15 H.v.Nahr.- u.Genussm.; Getränken	1	1	-	-	-	-	-	-	-	-	-	-	2	-
DD Be- u. Verarb. v. Holz (o.H.v.Möbeln)	1	1	-	-	-	-	-	-	-	-	-	-	1	-
20 Be- u. Verarb. v. Holz (o.H.v.Möbeln)	1	1	-	-	-	-	-	-	-	-	-	-	1	-
DJ Metallierz.u.-bearbeitung, H.v.Metallierz.	1	1	-	-	-	-	-	-	-	-	-	-	1	-
28 H.v.Metallierzeugnissen	1	1	-	-	-	-	-	-	-	-	-	-	1	-
F Bauwesen	3	-	1	-	2	-	-	-	-	-	-	-	21	16
FA Bauwesen	3	-	1	-	2	-	-	-	-	-	-	-	21	16
45 Bauwesen	3	-	1	-	2	-	-	-	-	-	-	-	21	16
G Handel, Rep. v.Kfz u.Gebrauchsgütern	7	4	1	2	-	-	-	-	-	-	-	-	14	8
GA Handel, Rep. v.Kfz u.Gebrauchsgütern	7	4	1	2	-	-	-	-	-	-	-	-	14	8
50 Kfz-Handel, Rep. v.Kfz, Tankstellen	1	-	-	1	-	-	-	-	-	-	-	-	3	3
51 Handelsvermittlung u.GH (o.H.m.Kfz)	3	3	-	-	-	-	-	-	-	-	-	-	3	-
52 EH (o.Kfz,o.Tankst.), Rep.v.Gebr.g.	3	1	1	1	-	-	-	-	-	-	-	-	8	5
H Beherbergungs- und Gaststättenw.	12	5	4	3	-	-	-	-	-	-	-	-	25	10
HA Beherbergungs- und Gaststättenw.	12	5	4	3	-	-	-	-	-	-	-	-	25	10
55 Beherbergungs- und Gaststättenw.	12	5	4	3	-	-	-	-	-	-	-	-	25	10
I Verkehr und Nachrichtenübermittlung	4	1	3	-	-	-	-	-	-	-	-	-	5	3
IA Verkehr und Nachrichtenübermittlung	4	1	3	-	-	-	-	-	-	-	-	-	5	3
60 Landverkehr,Transp. i. Rohrfernleit.	3	1	2	-	-	-	-	-	-	-	-	-	4	2
64 Nachrichtenübermittlung	1	-	1	-	-	-	-	-	-	-	-	-	1	1
J Kredit- und Versicherungswesen	1	1	-	-	-	-	-	-	-	-	-	-	1	-
JA Kredit- und Versicherungswesen	1	1	-	-	-	-	-	-	-	-	-	-	1	-
67 M.d.Kredit-u.Vers.w.verbund.Tätigk.	1	1	-	-	-	-	-	-	-	-	-	-	1	-

Tabelle A5: Arbeitsstätten und Beschäftigte nach Gemeinden und Abteilungen der ÖNACE 1995

ÖNACE 1995	Arbeitsstätten insgesamt	davon mit ... unselbständig Beschäftigten										Beschäftigte insgesamt	darunter unselbst. Beschäftigte		
		0	1	2 - 4	5 - 9	10 - 19	20 - 49	50 - 99	100 - 199	200 - 499	500 - 999			1000 und mehr	
L Öffentl. Verwaltung, Sozialversich.	1	-	-	-	1	-	-	-	-	-	-	-	-	9	9
LA Öffentl. Verwaltung, Sozialversich.	1	-	-	-	1	-	-	-	-	-	-	-	-	9	9
75 Öffentl. Verwaltung, Sozialversich.	1	-	-	-	1	-	-	-	-	-	-	-	-	9	9
M Unterrichtswesen	2	-	-	1	1	-	-	-	-	-	-	-	-	10	10
MA Unterrichtswesen	2	-	-	1	1	-	-	-	-	-	-	-	-	10	10
80 Unterrichtswesen	2	-	-	1	1	-	-	-	-	-	-	-	-	10	10
O Erbring.v.sonst.öffentl.u.pers.Dienstl.	1	-	-	-	-	1	-	-	-	-	-	-	-	11	11
OA Erbring.v.sonst.öffentl.u.pers.Dienstl.	1	-	-	-	-	1	-	-	-	-	-	-	-	11	11
90 Abwasser- u.Abfallbes.u.s.Entsorg.	1	-	-	-	-	1	-	-	-	-	-	-	-	11	11
20603 Berg im Drautal															
zusammen	55	15	14	14	9	2	1	-	-	-	-	-	-	221	165
D Sachgütererzeugung	5	1	2	-	1	-	1	-	-	-	-	-	-	39	34
DD Be- u. Verarb. v. Holz (o.H.v.Möbeln)	1	-	-	-	-	-	1	-	-	-	-	-	-	24	23
20 Be- u. Verarb. v. Holz (o.H.v.Möbeln)	1	-	-	-	-	-	1	-	-	-	-	-	-	24	23
DI H.u.Bearb.v.Glas,H.v.W.a.Stein.u.Erden	1	-	1	-	-	-	-	-	-	-	-	-	-	3	1
26 H.u.Bea.v.Glas,H.v.W.a.Stein.u.Erden	1	-	1	-	-	-	-	-	-	-	-	-	-	3	1
DJ Metallerrz.u.-bearbeitung, H.v.Metallerrz.	2	1	-	-	1	-	-	-	-	-	-	-	-	11	9
28 H.v.Metallerrzeugnissen	2	1	-	-	1	-	-	-	-	-	-	-	-	11	9
DN H.v.sonst. Erzeugnissen,Rückgewinnung	1	-	1	-	-	-	-	-	-	-	-	-	-	1	1
36 H.v.sonstigen Erzeugnissen	1	-	1	-	-	-	-	-	-	-	-	-	-	1	1
F Bauwesen	8	1	4	1	2	-	-	-	-	-	-	-	-	26	21
FA Bauwesen	8	1	4	1	2	-	-	-	-	-	-	-	-	26	21
45 Bauwesen	8	1	4	1	2	-	-	-	-	-	-	-	-	26	21
G Handel, Rep. v.Kfz u.Gebrauchsgütern	5	2	2	-	1	-	-	-	-	-	-	-	-	17	10
GA Handel, Rep. v.Kfz u.Gebrauchsgütern	5	2	2	-	1	-	-	-	-	-	-	-	-	17	10
50 Kfz-Handel, Rep. v.Kfz, Tankstellen	2	1	1	-	-	-	-	-	-	-	-	-	-	5	1
51 Handelsvermittlung u.GH (o.H.m.Kfz)	2	1	1	-	-	-	-	-	-	-	-	-	-	3	1
52 EH (o.Kfz,o.Tankst.), Rep.v.Gebr.g.	1	-	-	-	1	-	-	-	-	-	-	-	-	9	8
H Beherbergungs- und Gaststättenw.	23	8	4	7	2	2	-	-	-	-	-	-	-	97	63
HA Beherbergungs- und Gaststättenw.	23	8	4	7	2	2	-	-	-	-	-	-	-	97	63
55 Beherbergungs- und Gaststättenw.	23	8	4	7	2	2	-	-	-	-	-	-	-	97	63
I Verkehr und Nachrichtenübermittlung	3	1	-	1	1	-	-	-	-	-	-	-	-	9	9
IA Verkehr und Nachrichtenübermittlung	3	1	-	1	1	-	-	-	-	-	-	-	-	9	9
60 Landverkehr,Transp. i. Rohrfernleit.	2	1	-	-	1	-	-	-	-	-	-	-	-	6	6
64 Nachrichtenübermittlung	1	-	-	1	-	-	-	-	-	-	-	-	-	3	3
J Kredit- und Versicherungswesen	1	-	-	1	-	-	-	-	-	-	-	-	-	3	3
JA Kredit- und Versicherungswesen	1	-	-	1	-	-	-	-	-	-	-	-	-	3	3
65 Kreditwesen	1	-	-	1	-	-	-	-	-	-	-	-	-	3	3
K Realitätenwesen, Unternehmensdienstl.	2	1	-	1	-	-	-	-	-	-	-	-	-	4	3
KA Realitätenwesen, Unternehmensdienstl.	2	1	-	1	-	-	-	-	-	-	-	-	-	4	3
74 Erbring.v.unternehmensbez.Dienstl.	2	1	-	1	-	-	-	-	-	-	-	-	-	4	3
L Öffentl. Verwaltung, Sozialversich.	1	-	-	-	1	-	-	-	-	-	-	-	-	6	6
LA Öffentl. Verwaltung, Sozialversich.	1	-	-	-	1	-	-	-	-	-	-	-	-	6	6
75 Öffentl. Verwaltung, Sozialversich.	1	-	-	-	1	-	-	-	-	-	-	-	-	6	6
M Unterrichtswesen	2	-	-	1	1	-	-	-	-	-	-	-	-	10	10
MA Unterrichtswesen	2	-	-	1	1	-	-	-	-	-	-	-	-	10	10
80 Unterrichtswesen	2	-	-	1	1	-	-	-	-	-	-	-	-	10	10

Tabelle A5: Arbeitsstätten und Beschäftigte nach Gemeinden und Abteilungen der ÖNACE 1995

ÖNACE 1995	Arbeitsstätten insgesamt	davon mit ... unselbständig Beschäftigten											Beschäftigte insgesamt	darunter unselbst. Beschäftigte	
		0	1	2 - 4	5 - 9	10 - 19	20 - 49	50 - 99	100 - 199	200 - 499	500 - 999	1000 und mehr			
N Gesundheits-, Veterinär- u. Sozialw.	1	-	-	1	-	-	-	-	-	-	-	-	-	2	2
NA Gesundheits-, Veterinär- u. Sozialw.	1	-	-	1	-	-	-	-	-	-	-	-	-	2	2
85 Gesundheits-, Veterinär- u. Sozialw.	1	-	-	1	-	-	-	-	-	-	-	-	-	2	2
O Erbring.v.sonst.öffentl.u.pers.Dienstl.	4	1	2	1	-	-	-	-	-	-	-	-	-	8	4
OA Erbring.v.sonst.öffentl.u.pers.Dienstl.	4	1	2	1	-	-	-	-	-	-	-	-	-	8	4
91 Interessenvertretungen, Vereine	1	-	1	-	-	-	-	-	-	-	-	-	-	1	1
92 Kultur, Sport und Unterhaltung	2	1	1	-	-	-	-	-	-	-	-	-	-	5	1
93 Erbring. v. sonst. Dienstleistungen	1	-	-	1	-	-	-	-	-	-	-	-	-	2	2
20604 Dellach im Drautal															
zusammen	61	13	12	16	14	3	1	2	-	-	-	-	-	389	339
D Sachgütererzeugung	8	3	-	-	4	-	-	1	-	-	-	-	-	93	86
DD Be- u. Verarb. v. Holz (o.H.v.Möbeln)	3	2	-	-	1	-	-	-	-	-	-	-	-	10	7
20 Be- u. Verarb. v. Holz (o.H.v.Möbeln)	3	2	-	-	1	-	-	-	-	-	-	-	-	10	7
DH H.v.Gummi- und Kunststoffwaren	1	-	-	-	-	-	-	1	-	-	-	-	-	58	57
25 H.v.Gummi- und Kunststoffwaren	1	-	-	-	-	-	-	1	-	-	-	-	-	58	57
DI H.u.Bearb.v.Glas,H.v.W.a.Stein.u.Erden	1	-	-	-	1	-	-	-	-	-	-	-	-	6	6
26 H.u.Bea.v.Glas,H.v.W.a.Stein.u.Erden	1	-	-	-	1	-	-	-	-	-	-	-	-	6	6
DL H.v.Büromasch., Datenverarb.ger.	1	1	-	-	-	-	-	-	-	-	-	-	-	1	-
33 Medizin-,Mess-u.Regel.tech., Optik	1	1	-	-	-	-	-	-	-	-	-	-	-	1	-
DN H.v.sonst. Erzeugnissen,Rückgewinnung	2	-	-	-	2	-	-	-	-	-	-	-	-	18	16
36 H.v.sonstigen Erzeugnissen	2	-	-	-	2	-	-	-	-	-	-	-	-	18	16
E Energie- und Wasserversorgung	1	-	-	1	-	-	-	-	-	-	-	-	-	3	3
EA Energie- und Wasserversorgung	1	-	-	1	-	-	-	-	-	-	-	-	-	3	3
40 Energieversorgung	1	-	-	1	-	-	-	-	-	-	-	-	-	3	3
F Bauwesen	6	1	-	2	2	-	-	1	-	-	-	-	-	78	71
FA Bauwesen	6	1	-	2	2	-	-	1	-	-	-	-	-	78	71
45 Bauwesen	6	1	-	2	2	-	-	1	-	-	-	-	-	78	71
G Handel, Rep. v.Kfz u.Gebrauchsgütern	14	1	4	5	2	2	-	-	-	-	-	-	-	67	59
GA Handel, Rep. v.Kfz u.Gebrauchsgütern	14	1	4	5	2	2	-	-	-	-	-	-	-	67	59
50 Kfz-Handel, Rep. v.Kfz, Tankstellen	3	-	1	2	-	-	-	-	-	-	-	-	-	11	7
51 Handelsvermittlung u.GH (o.H.m.Kfz)	2	-	-	-	2	-	-	-	-	-	-	-	-	16	16
52 EH (o.Kfz,o.Tankst.), Rep.v.Gebr.g.	9	1	3	3	-	2	-	-	-	-	-	-	-	40	36
H Beherbergungs- und Gaststättenw.	16	5	6	4	1	-	-	-	-	-	-	-	-	43	22
HA Beherbergungs- und Gaststättenw.	16	5	6	4	1	-	-	-	-	-	-	-	-	43	22
55 Beherbergungs- und Gaststättenw.	16	5	6	4	1	-	-	-	-	-	-	-	-	43	22
I Verkehr und Nachrichtenübermittlung	5	1	1	1	1	1	-	-	-	-	-	-	-	26	24
IA Verkehr und Nachrichtenübermittlung	5	1	1	1	1	1	-	-	-	-	-	-	-	26	24
60 Landverkehr,Transp. i. Rohrfernleit.	4	1	1	1	-	1	-	-	-	-	-	-	-	19	17
64 Nachrichtenübermittlung	1	-	-	-	1	-	-	-	-	-	-	-	-	7	7
J Kredit- und Versicherungswesen	1	-	-	-	1	-	-	-	-	-	-	-	-	5	5
JA Kredit- und Versicherungswesen	1	-	-	-	1	-	-	-	-	-	-	-	-	5	5
65 Kreditwesen	1	-	-	-	1	-	-	-	-	-	-	-	-	5	5
L Öffentl. Verwaltung, Sozialversich.	1	-	-	-	1	-	-	-	-	-	-	-	-	8	8
LA Öffentl. Verwaltung, Sozialversich.	1	-	-	-	1	-	-	-	-	-	-	-	-	8	8
75 Öffentl. Verwaltung, Sozialversich.	1	-	-	-	1	-	-	-	-	-	-	-	-	8	8
M Unterrichtswesen	3	-	-	1	1	-	1	-	-	-	-	-	-	48	48
MA Unterrichtswesen	3	-	-	1	1	-	1	-	-	-	-	-	-	48	48
80 Unterrichtswesen	3	-	-	1	1	-	1	-	-	-	-	-	-	48	48

Tabelle A5: Arbeitsstätten und Beschäftigte nach Gemeinden und Abteilungen der ÖNACE 1995

ÖNACE 1995	Arbeitsstätten insgesamt	davon mit ... unselbständig Beschäftigten											Beschäftigte insgesamt	darunter unselbst. Beschäftigte	
		0	1	2 - 4	5 - 9	10 - 19	20 - 49	50 - 99	100 - 199	200 - 499	500 - 999	1000 und mehr			
N Gesundheits-, Veterinär- u. Sozialw.	4	1	1	1	1	-	-	-	-	-	-	-	-	12	9
NA Gesundheits-, Veterinär- u. Sozialw.	4	1	1	1	1	-	-	-	-	-	-	-	-	12	9
85 Gesundheits-, Veterinär- u. Sozialw.	4	1	1	1	1	-	-	-	-	-	-	-	-	12	9
O Erbring.v.sonst.öffentl.u.pers.Dienstl.	2	1	-	1	-	-	-	-	-	-	-	-	-	6	4
OA Erbring.v.sonst.öffentl.u.pers.Dienstl.	2	1	-	1	-	-	-	-	-	-	-	-	-	6	4
93 Erbring. v. sonst. Dienstleistungen	2	1	-	1	-	-	-	-	-	-	-	-	-	6	4
20605 Großkirchheim															
zusammen	63	19	19	13	8	4	-	-	-	-	-	-	-	214	158
D Sachgütererzeugung	9	3	1	1	2	2	-	-	-	-	-	-	-	47	39
DA H.v.Nahrungsm.u.Getränken,Tabakverarb.	1	-	-	-	1	-	-	-	-	-	-	-	-	6	6
15 H.v.Nahr.- u.Genussm.; Getränken	1	-	-	-	1	-	-	-	-	-	-	-	-	6	6
DD Be- u. Verarb. v. Holz (o.H.v.Möbeln)	2	1	1	-	-	-	-	-	-	-	-	-	-	3	1
20 Be- u. Verarb. v. Holz (o.H.v.Möbeln)	2	1	1	-	-	-	-	-	-	-	-	-	-	3	1
DL H.v.Büromasch., Datenverarb.ger.	1	1	-	-	-	-	-	-	-	-	-	-	-	1	-
31 H.v.Ger.d.Elektrizitätserz., -verteil.	1	1	-	-	-	-	-	-	-	-	-	-	-	1	-
DN H.v.sonst. Erzeugnissen,Rückgewinnung	5	1	-	1	1	2	-	-	-	-	-	-	-	37	32
36 H.v.sonstigen Erzeugnissen	5	1	-	1	1	2	-	-	-	-	-	-	-	37	32
E Energie- und Wasserversorgung	2	1	1	-	-	-	-	-	-	-	-	-	-	1	1
EA Energie- und Wasserversorgung	2	1	1	-	-	-	-	-	-	-	-	-	-	1	1
40 Energieversorgung	2	1	1	-	-	-	-	-	-	-	-	-	-	1	1
F Bauwesen	9	4	2	1	2	-	-	-	-	-	-	-	-	27	18
FA Bauwesen	9	4	2	1	2	-	-	-	-	-	-	-	-	27	18
45 Bauwesen	9	4	2	1	2	-	-	-	-	-	-	-	-	27	18
G Handel, Rep. v.Kfz u.Gebrauchsgütern	13	5	4	4	-	-	-	-	-	-	-	-	-	26	14
GA Handel, Rep. v.Kfz u.Gebrauchsgütern	13	5	4	4	-	-	-	-	-	-	-	-	-	26	14
50 Kfz-Handel, Rep. v.Kfz, Tankstellen	1	1	-	-	-	-	-	-	-	-	-	-	-	1	-
51 Handelsvermittlung u.GH (o.H.m.Kfz)	2	1	-	1	-	-	-	-	-	-	-	-	-	5	3
52 EH (o.Kfz,o.Tankst.), Rep.v.Gebr.g.	10	3	4	3	-	-	-	-	-	-	-	-	-	20	11
H Beherbergungs- und Gaststättenw.	16	5	7	2	2	-	-	-	-	-	-	-	-	47	26
HA Beherbergungs- und Gaststättenw.	16	5	7	2	2	-	-	-	-	-	-	-	-	47	26
55 Beherbergungs- und Gaststättenw.	16	5	7	2	2	-	-	-	-	-	-	-	-	47	26
I Verkehr und Nachrichtenübermittlung	5	-	3	2	-	-	-	-	-	-	-	-	-	13	9
IA Verkehr und Nachrichtenübermittlung	5	-	3	2	-	-	-	-	-	-	-	-	-	13	9
60 Landverkehr,Transp. i. Rohrfernleit.	4	-	3	1	-	-	-	-	-	-	-	-	-	9	5
64 Nachrichtenübermittlung	1	-	-	1	-	-	-	-	-	-	-	-	-	4	4
J Kredit- und Versicherungswesen	1	-	-	1	-	-	-	-	-	-	-	-	-	3	3
JA Kredit- und Versicherungswesen	1	-	-	1	-	-	-	-	-	-	-	-	-	3	3
65 Kreditwesen	1	-	-	1	-	-	-	-	-	-	-	-	-	3	3
L Öffentl. Verwaltung, Sozialversich.	1	-	-	-	-	1	-	-	-	-	-	-	-	13	13
LA Öffentl. Verwaltung, Sozialversich.	1	-	-	-	-	1	-	-	-	-	-	-	-	13	13
75 Öffentl. Verwaltung, Sozialversich.	1	-	-	-	-	1	-	-	-	-	-	-	-	13	13
M Unterrichtswesen	3	-	-	1	2	-	-	-	-	-	-	-	-	20	20
MA Unterrichtswesen	3	-	-	1	2	-	-	-	-	-	-	-	-	20	20
80 Unterrichtswesen	3	-	-	1	2	-	-	-	-	-	-	-	-	20	20

Tabelle A5: Arbeitsstätten und Beschäftigte nach Gemeinden und Abteilungen der ÖNACE 1995

ÖNACE 1995	Arbeitsstätten insgesamt	davon mit ... unselbständig Beschäftigten										Beschäftigte insgesamt	darunter unselbst. Beschäftigte	
		0	1	2 - 4	5 - 9	10 - 19	20 - 49	50 - 99	100 - 199	200 - 499	500 - 999			1000 und mehr
O Erbring.v.sonst.öffentl.u.pers.Dienstl.	4	1	1	1	-	1	-	-	-	-	-	-	17	15
OA Erbring.v.sonst.öffentl.u.pers.Dienstl.	4	1	1	1	-	1	-	-	-	-	-	-	17	15
91 Interessenvertretungen, Vereine	1	-	1	-	-	-	-	-	-	-	-	-	1	1
92 Kultur, Sport und Unterhaltung	2	1	-	-	-	1	-	-	-	-	-	-	12	11
93 Erbring. v. sonst. Dienstleistungen	1	-	-	1	-	-	-	-	-	-	-	-	4	3
20607 Flattach														
zusammen	67	22	8	21	7	5	4	-	-	-	-	-	361	308
D Sachgütererzeugung	4	-	1	-	1	1	1	-	-	-	-	-	62	58
DA H.v.Nahrungsm.u.Getränken,Tabakverarb.	2	-	1	-	-	1	-	-	-	-	-	-	22	20
15 H.v.Nahr.- u.Genussm.; Getränken	2	-	1	-	-	1	-	-	-	-	-	-	22	20
DN H.v.sonst. Erzeugnissen,Rückgewinnung	2	-	-	-	1	-	1	-	-	-	-	-	40	38
36 H.v.sonstigen Erzeugnissen	2	-	-	-	1	-	1	-	-	-	-	-	40	38
E Energie- und Wasserversorgung	2	-	-	-	-	1	1	-	-	-	-	-	65	65
EA Energie- und Wasserversorgung	2	-	-	-	-	1	1	-	-	-	-	-	65	65
40 Energieversorgung	2	-	-	-	-	1	1	-	-	-	-	-	65	65
F Bauwesen	9	4	1	2	1	1	-	-	-	-	-	-	35	24
FA Bauwesen	9	4	1	2	1	1	-	-	-	-	-	-	35	24
45 Bauwesen	9	4	1	2	1	1	-	-	-	-	-	-	35	24
G Handel, Rep. v.Kfz u.Gebrauchsgütern	6	2	2	2	-	-	-	-	-	-	-	-	13	8
GA Handel, Rep. v.Kfz u.Gebrauchsgütern	6	2	2	2	-	-	-	-	-	-	-	-	13	8
51 Handelsvermittlung u.GH (o.H.m.Kfz)	1	1	-	-	-	-	-	-	-	-	-	-	1	-
52 EH (o.Kfz,o.Tankst.), Rep.v.Gebr.g.	5	1	2	2	-	-	-	-	-	-	-	-	12	8
H Beherbergungs- und Gaststättenw.	24	9	2	7	3	2	1	-	-	-	-	-	102	83
HA Beherbergungs- und Gaststättenw.	24	9	2	7	3	2	1	-	-	-	-	-	102	83
55 Beherbergungs- und Gaststättenw.	24	9	2	7	3	2	1	-	-	-	-	-	102	83
I Verkehr und Nachrichtenübermittlung	7	-	1	5	-	-	1	-	-	-	-	-	47	40
IA Verkehr und Nachrichtenübermittlung	7	-	1	5	-	-	1	-	-	-	-	-	47	40
60 Landverkehr,Transp. i. Rohrfernleit.	4	-	1	2	-	-	1	-	-	-	-	-	35	31
63 Hilfs-u.Nebentät.f.d.Verk., Reisebür.	2	-	-	2	-	-	-	-	-	-	-	-	9	6
64 Nachrichtenübermittlung	1	-	-	1	-	-	-	-	-	-	-	-	3	3
J Kredit- und Versicherungswesen	3	1	1	1	-	-	-	-	-	-	-	-	4	3
JA Kredit- und Versicherungswesen	3	1	1	1	-	-	-	-	-	-	-	-	4	3
65 Kreditwesen	2	-	1	1	-	-	-	-	-	-	-	-	3	3
67 M.d.Kredit-u.Vers.w.verbund.Tätigk.	1	1	-	-	-	-	-	-	-	-	-	-	1	-
K Realitätenwesen, Unternehmensdienstl.	2	2	-	-	-	-	-	-	-	-	-	-	2	-
KA Realitätenwesen, Unternehmensdienstl.	2	2	-	-	-	-	-	-	-	-	-	-	2	-
74 Erbring.v.unternehmensbez.Dienstl.	2	2	-	-	-	-	-	-	-	-	-	-	2	-
L Öffentl. Verwaltung, Sozialversich.	2	-	-	1	1	-	-	-	-	-	-	-	11	11
LA Öffentl. Verwaltung, Sozialversich.	2	-	-	1	1	-	-	-	-	-	-	-	11	11
75 Öffentl. Verwaltung, Sozialversich.	2	-	-	1	1	-	-	-	-	-	-	-	11	11
M Unterrichtswesen	2	-	-	1	1	-	-	-	-	-	-	-	10	10
MA Unterrichtswesen	2	-	-	1	1	-	-	-	-	-	-	-	10	10
80 Unterrichtswesen	2	-	-	1	1	-	-	-	-	-	-	-	10	10
O Erbring.v.sonst.öffentl.u.pers.Dienstl.	6	4	-	2	-	-	-	-	-	-	-	-	10	6
OA Erbring.v.sonst.öffentl.u.pers.Dienstl.	6	4	-	2	-	-	-	-	-	-	-	-	10	6
92 Kultur, Sport und Unterhaltung	4	4	-	-	-	-	-	-	-	-	-	-	2	-
93 Erbring. v. sonst. Dienstleistungen	2	-	-	2	-	-	-	-	-	-	-	-	8	6

Tabelle A5: Arbeitsstätten und Beschäftigte nach Gemeinden und Abteilungen der ÖNACE 1995

ÖNACE 1995	Arbeitsstätten insgesamt	davon mit ... unselbständig Beschäftigten										Beschäftigte insgesamt	darunter unselbst. Beschäftigte	
		0	1	2 - 4	5 - 9	10 - 19	20 - 49	50 - 99	100 - 199	200 - 499	500 - 999			1000 und mehr
20608 Gmünd in Kärnten														
zusammen	153	34	29	48	19	15	7	1	-	-	-	-	890	765
C Bergbau; Gewinn.v.Steinen u.Erden	2	-	-	1	-	1	-	-	-	-	-	-	22	20
CB Erzbergb., Gewinnung v.Steinen u.Erden	2	-	-	1	-	1	-	-	-	-	-	-	22	20
14 Gew.v.Steinen u.Erden;sonst.Bergb.	2	-	-	1	-	1	-	-	-	-	-	-	22	20
D Sachgütererzeugung	16	1	4	4	3	2	2	-	-	-	-	-	141	123
DA H.v.Nahrungsm.u.Getränken,Tabakverarb.	5	-	-	2	2	-	1	-	-	-	-	-	57	48
15 H.v.Nahr.- u.Genussm.; Getränken	5	-	-	2	2	-	1	-	-	-	-	-	57	48
DB H.v.Textilien, Textilwaren u. Bekleidung	1	-	-	-	-	1	-	-	-	-	-	-	13	13
17 H.v.Textilien u.Textilwaren (o. Bekl.)	1	-	-	-	-	1	-	-	-	-	-	-	13	13
DD Be- u. Verarb. v. Holz (o.H.v.Möbeln)	2	-	2	-	-	-	-	-	-	-	-	-	4	2
20 Be- u. Verarb. v. Holz (o.H.v.Möbeln)	2	-	2	-	-	-	-	-	-	-	-	-	4	2
DI H.u.Bearb.v.Glas,H.v.W.a.Stein.u.Erden	2	-	-	-	1	1	-	-	-	-	-	-	17	16
26 H.u.Bea.v.Glas,H.v.W.a.Stein.u.Erden	2	-	-	-	1	1	-	-	-	-	-	-	17	16
DJ Metallerz.u.-bearbeitung, H.v.Metallerz.	2	-	2	-	-	-	-	-	-	-	-	-	3	2
28 H.v.Metallerzeugnissen	2	-	2	-	-	-	-	-	-	-	-	-	3	2
DK Maschinenbau	2	-	-	1	-	-	1	-	-	-	-	-	42	39
29 Maschinenbau	2	-	-	1	-	-	1	-	-	-	-	-	42	39
DN H.v.sonst. Erzeugnissen,Rückgewinnung	2	1	-	1	-	-	-	-	-	-	-	-	5	3
36 H.v.sonstigen Erzeugnissen	2	1	-	1	-	-	-	-	-	-	-	-	5	3
E Energie- und Wasserversorgung	2	-	-	2	-	-	-	-	-	-	-	-	4	4
EA Energie- und Wasserversorgung	2	-	-	2	-	-	-	-	-	-	-	-	4	4
40 Energieversorgung	2	-	-	2	-	-	-	-	-	-	-	-	4	4
F Bauwesen	17	4	1	5	5	-	1	1	-	-	-	-	180	166
FA Bauwesen	17	4	1	5	5	-	1	1	-	-	-	-	180	166
45 Bauwesen	17	4	1	5	5	-	1	1	-	-	-	-	180	166
G Handel, Rep. v.Kfz u.Gebrauchsgütern	41	8	9	12	5	6	1	-	-	-	-	-	205	174
GA Handel, Rep. v.Kfz u.Gebrauchsgütern	41	8	9	12	5	6	1	-	-	-	-	-	205	174
50 Kfz-Handel, Rep. v.Kfz, Tankstellen	7	1	2	1	2	1	-	-	-	-	-	-	34	28
51 Handelsvermittlung u.GH (o.H.m.Kfz)	6	2	-	1	1	2	-	-	-	-	-	-	43	39
52 EH (o.Kfz,o.Tankst.), Rep.v.Gebr.g.	28	5	7	10	2	3	1	-	-	-	-	-	128	107
H Beherbergungs- und Gaststättenw.	24	6	8	6	4	-	-	-	-	-	-	-	76	47
HA Beherbergungs- und Gaststättenw.	24	6	8	6	4	-	-	-	-	-	-	-	76	47
55 Beherbergungs- und Gaststättenw.	24	6	8	6	4	-	-	-	-	-	-	-	76	47
I Verkehr und Nachrichtenübermittlung	10	3	2	3	-	1	1	-	-	-	-	-	56	51
IA Verkehr und Nachrichtenübermittlung	10	3	2	3	-	1	1	-	-	-	-	-	56	51
60 Landverkehr,Transp. i. Rohrfernleit.	5	1	2	1	-	-	1	-	-	-	-	-	36	32
63 Hilfs-u.Nebentät.f.d.Verk., Reisebür.	3	2	-	1	-	-	-	-	-	-	-	-	4	3
64 Nachrichtenübermittlung	2	-	-	1	-	1	-	-	-	-	-	-	16	16
J Kredit- und Versicherungswesen	3	-	-	1	1	1	-	-	-	-	-	-	20	20
JA Kredit- und Versicherungswesen	3	-	-	1	1	1	-	-	-	-	-	-	20	20
65 Kreditwesen	3	-	-	1	1	1	-	-	-	-	-	-	20	20
K Realitätenwesen, Unternehmensdienstl.	11	7	1	2	1	-	-	-	-	-	-	-	23	12
KA Realitätenwesen, Unternehmensdienstl.	11	7	1	2	1	-	-	-	-	-	-	-	23	12
70 Realitätenwesen	1	1	-	-	-	-	-	-	-	-	-	-	1	-
71 Vermiet.bewegl.Sachen o.Bed.pers.	1	1	-	-	-	-	-	-	-	-	-	-	1	-
74 Erbring.v.unternehmensbez.Dienstl.	9	5	1	2	1	-	-	-	-	-	-	-	21	12

Tabelle A5: Arbeitsstätten und Beschäftigte nach Gemeinden und Abteilungen der ÖNACE 1995

ÖNACE 1995	Arbeitsstätten insgesamt	davon mit ... unselbständig Beschäftigten										Beschäftigte insgesamt	darunter unselbst. Beschäftigte	
		0	1	2 - 4	5 - 9	10 - 19	20 - 49	50 - 99	100 - 199	200 - 499	500 - 999			1000 und mehr
L Öffentl. Verwaltung, Sozialversich.	3	-	-	1	-	2	-	-	-	-	-	-	26	26
LA Öffentl. Verwaltung, Sozialversich.	3	-	-	1	-	2	-	-	-	-	-	-	26	26
75 Öffentl. Verwaltung, Sozialversich.	3	-	-	1	-	2	-	-	-	-	-	-	26	26
M Unterrichtswesen	4	-	-	1	-	1	2	-	-	-	-	-	71	71
MA Unterrichtswesen	4	-	-	1	-	1	2	-	-	-	-	-	71	71
80 Unterrichtswesen	4	-	-	1	-	1	2	-	-	-	-	-	71	71
N Gesundheits-, Veterinär- u. Sozialw.	7	-	1	5	-	1	-	-	-	-	-	-	39	34
NA Gesundheits-, Veterinär- u. Sozialw.	7	-	1	5	-	1	-	-	-	-	-	-	39	34
85 Gesundheits-, Veterinär- u. Sozialw.	7	-	1	5	-	1	-	-	-	-	-	-	39	34
O Erbring.v.sonst.öffentl.u.pers.Dienstl.	13	5	3	5	-	-	-	-	-	-	-	-	27	17
OA Erbring.v.sonst.öffentl.u.pers.Dienstl.	13	5	3	5	-	-	-	-	-	-	-	-	27	17
90 Abwasser- u.Abfallbes.u.s.Entsorg.	1	-	1	-	-	-	-	-	-	-	-	-	1	1
91 Interessenvertretungen, Vereine	2	-	1	1	-	-	-	-	-	-	-	-	3	3
92 Kultur, Sport und Unterhaltung	4	3	-	1	-	-	-	-	-	-	-	-	6	2
93 Erbring. v. sonst. Dienstleistungen	6	2	1	3	-	-	-	-	-	-	-	-	17	11
20609 Greifenburg														
zusammen	108	25	20	31	17	12	2	1	-	-	-	-	592	500
D Sachgütererzeugung	14	2	3	4	2	2	1	-	-	-	-	-	89	78
DA H.v.Nahrungsm.u.Getränken,Tabakverarb.	1	-	-	-	1	-	-	-	-	-	-	-	8	8
15 H.v.Nahr.- u.Genussm.; Getränken	1	-	-	-	1	-	-	-	-	-	-	-	8	8
DB H.v.Textilien, Textilwaren u. Bekleidung	1	1	-	-	-	-	-	-	-	-	-	-	1	-
18 H.v.Bekleidung	1	1	-	-	-	-	-	-	-	-	-	-	1	-
DD Be- u. Verarb. v. Holz (o.H.v.Möbeln)	5	-	1	3	-	1	-	-	-	-	-	-	23	21
20 Be- u. Verarb. v. Holz (o.H.v.Möbeln)	5	-	1	3	-	1	-	-	-	-	-	-	23	21
DI H.u.Bearb.v.Glas,H.v.W.a.Stein.u.Erden	2	1	1	-	-	-	-	-	-	-	-	-	4	1
26 H.u.Bea.v.Glas,H.v.W.a.Stein.u.Erden	2	1	1	-	-	-	-	-	-	-	-	-	4	1
DJ Metallierz.u.-bearbeitung, H.v.Metallierz.	1	-	1	-	-	-	-	-	-	-	-	-	2	1
28 H.v.Metalliergegnissen	1	-	1	-	-	-	-	-	-	-	-	-	2	1
DK Maschinenbau	1	-	-	-	1	-	-	-	-	-	-	-	7	7
29 Maschinenbau	1	-	-	-	1	-	-	-	-	-	-	-	7	7
DL H.v.Büromasch., Datenverarb.ger.	1	-	-	-	-	1	-	-	-	-	-	-	17	15
32 Rundfunk-,Fernseh- u.Nachr.technik	1	-	-	-	-	1	-	-	-	-	-	-	17	15
DN H.v.sonst. Erzeugnissen,Rückgewinnung	2	-	-	1	-	-	1	-	-	-	-	-	27	25
36 H.v.sonstigen Erzeugnissen	2	-	-	1	-	-	1	-	-	-	-	-	27	25
F Bauwesen	13	1	2	4	3	2	-	1	-	-	-	-	136	124
FA Bauwesen	13	1	2	4	3	2	-	1	-	-	-	-	136	124
45 Bauwesen	13	1	2	4	3	2	-	1	-	-	-	-	136	124
G Handel, Rep. v.Kfz u.Gebrauchsgütern	25	7	3	6	4	5	-	-	-	-	-	-	127	107
GA Handel, Rep. v.Kfz u.Gebrauchsgütern	25	7	3	6	4	5	-	-	-	-	-	-	127	107
50 Kfz-Handel, Rep. v.Kfz, Tankstellen	2	-	-	-	2	-	-	-	-	-	-	-	13	11
51 Handelsvermittlung u.GH (o.H.m.Kfz)	1	-	-	-	-	1	-	-	-	-	-	-	14	14
52 EH (o.Kfz,o.Tankst.), Rep.v.Gebr.g.	22	7	3	6	2	4	-	-	-	-	-	-	100	82
H Beherbergungs- und Gaststättenw.	25	9	6	8	2	-	-	-	-	-	-	-	67	39
HA Beherbergungs- und Gaststättenw.	25	9	6	8	2	-	-	-	-	-	-	-	67	39
55 Beherbergungs- und Gaststättenw.	25	9	6	8	2	-	-	-	-	-	-	-	67	39
I Verkehr und Nachrichtenübermittlung	8	2	2	1	3	-	-	-	-	-	-	-	30	26
IA Verkehr und Nachrichtenübermittlung	8	2	2	1	3	-	-	-	-	-	-	-	30	26
60 Landverkehr,Transp. i. Rohrfernleit.	6	2	2	-	2	-	-	-	-	-	-	-	20	16
64 Nachrichtenübermittlung	2	-	-	1	1	-	-	-	-	-	-	-	10	10

Tabelle A5: Arbeitsstätten und Beschäftigte nach Gemeinden und Abteilungen der ÖNACE 1995

ÖNACE 1995	Arbeitsstätten insgesamt	davon mit ... unselbständig Beschäftigten											Beschäftigte insgesamt	darunter unselbst. Beschäftigte	
		0	1	2 - 4	5 - 9	10 - 19	20 - 49	50 - 99	100 - 199	200 - 499	500 - 999	1000 und mehr			
J Kredit- und Versicherungswesen	3	1	1	-	-	1	-	-	-	-	-	-	-	18	17
JA Kredit- und Versicherungswesen	3	1	1	-	-	1	-	-	-	-	-	-	-	18	17
65 Kreditwesen	2	-	1	-	-	1	-	-	-	-	-	-	-	17	17
67 M.d.Kredit-u.Vers.w.verbund.Tätigk.	1	1	-	-	-	-	-	-	-	-	-	-	-	1	-
K Realitätenwesen, Unternehmensdienstl.	5	2	2	1	-	-	-	-	-	-	-	-	-	12	6
KA Realitätenwesen, Unternehmensdienstl.	5	2	2	1	-	-	-	-	-	-	-	-	-	12	6
74 Erbring.v.unternehmensbez.Dienstl.	5	2	2	1	-	-	-	-	-	-	-	-	-	12	6
L Öffentl. Verwaltung, Sozialversich.	3	-	1	-	1	1	-	-	-	-	-	-	-	20	20
LA Öffentl. Verwaltung, Sozialversich.	3	-	1	-	1	1	-	-	-	-	-	-	-	20	20
75 Öffentl. Verwaltung, Sozialversich.	3	-	1	-	1	1	-	-	-	-	-	-	-	20	20
M Unterrichtswesen	3	-	-	1	-	1	1	-	-	-	-	-	-	57	57
MA Unterrichtswesen	3	-	-	1	-	1	1	-	-	-	-	-	-	57	57
80 Unterrichtswesen	3	-	-	1	-	1	1	-	-	-	-	-	-	57	57
N Gesundheits-, Veterinär- u. Sozialw.	5	-	-	4	1	-	-	-	-	-	-	-	-	19	15
NA Gesundheits-, Veterinär- u. Sozialw.	5	-	-	4	1	-	-	-	-	-	-	-	-	19	15
85 Gesundheits-, Veterinär- u. Sozialw.	5	-	-	4	1	-	-	-	-	-	-	-	-	19	15
O Erbring.v.sonst.öffentl.u.pers.Dienstl.	4	1	-	2	1	-	-	-	-	-	-	-	-	17	11
OA Erbring.v.sonst.öffentl.u.pers.Dienstl.	4	1	-	2	1	-	-	-	-	-	-	-	-	17	11
93 Erbring. v. sonst. Dienstleistungen	4	1	-	2	1	-	-	-	-	-	-	-	-	17	11
20610 Heiligenblut															
zusammen	104	36	20	28	11	7	2	-	-	-	-	-	-	398	319
D Sachgüterzeugung	4	1	-	2	1	-	-	-	-	-	-	-	-	17	14
DA H.v.Nahrungsm.u.Getränken,Tabakverarb.	1	-	-	-	1	-	-	-	-	-	-	-	-	9	9
15 H.v.Nahr.- u.Genussm.; Getränken	1	-	-	-	1	-	-	-	-	-	-	-	-	9	9
DD Be- u. Verarb. v. Holz (o.H.v.Möbeln)	1	-	-	1	-	-	-	-	-	-	-	-	-	4	3
20 Be- u. Verarb. v. Holz (o.H.v.Möbeln)	1	-	-	1	-	-	-	-	-	-	-	-	-	4	3
DI H.u.Bearb.v.Glas,H.v.W.a.Stein.u.Erden	1	1	-	-	-	-	-	-	-	-	-	-	-	1	-
26 H.u.Bea.v.Glas,H.v.W.a.Stein.u.Erden	1	1	-	-	-	-	-	-	-	-	-	-	-	1	-
DN H.v.sonst. Erzeugnissen,Rückgewinnung	1	-	-	1	-	-	-	-	-	-	-	-	-	3	2
36 H.v.sonstigen Erzeugnissen	1	-	-	1	-	-	-	-	-	-	-	-	-	3	2
E Energie- und Wasserversorgung	1	-	1	-	-	-	-	-	-	-	-	-	-	3	1
EA Energie- und Wasserversorgung	1	-	1	-	-	-	-	-	-	-	-	-	-	3	1
40 Energieversorgung	1	-	1	-	-	-	-	-	-	-	-	-	-	3	1
F Bauwesen	1	-	-	-	-	-	1	-	-	-	-	-	-	25	25
FA Bauwesen	1	-	-	-	-	-	1	-	-	-	-	-	-	25	25
45 Bauwesen	1	-	-	-	-	-	1	-	-	-	-	-	-	25	25
G Handel, Rep. v.Kfz u.Gebrauchsgütern	14	2	1	7	3	1	-	-	-	-	-	-	-	63	51
GA Handel, Rep. v.Kfz u.Gebrauchsgütern	14	2	1	7	3	1	-	-	-	-	-	-	-	63	51
50 Kfz-Handel, Rep. v.Kfz, Tankstellen	3	-	-	3	-	-	-	-	-	-	-	-	-	12	7
52 EH (o.Kfz,o.Tankst.), Rep.v.Gebr.g.	11	2	1	4	3	1	-	-	-	-	-	-	-	51	44
H Beherbergungs- und Gaststättenw.	60	25	15	11	5	3	1	-	-	-	-	-	-	198	144
HA Beherbergungs- und Gaststättenw.	60	25	15	11	5	3	1	-	-	-	-	-	-	198	144
55 Beherbergungs- und Gaststättenw.	60	25	15	11	5	3	1	-	-	-	-	-	-	198	144
I Verkehr und Nachrichtenübermittlung	5	-	1	3	-	1	-	-	-	-	-	-	-	23	22
IA Verkehr und Nachrichtenübermittlung	5	-	1	3	-	1	-	-	-	-	-	-	-	23	22
60 Landverkehr,Transp. i. Rohrfernleit.	2	-	1	-	-	1	-	-	-	-	-	-	-	15	14
63 Hilfs-u.Nebentät.f.d.Verk., Reisebür.	2	-	-	2	-	-	-	-	-	-	-	-	-	4	4
64 Nachrichtenübermittlung	1	-	-	1	-	-	-	-	-	-	-	-	-	4	4

Tabelle A5: Arbeitsstätten und Beschäftigte nach Gemeinden und Abteilungen der ÖNACE 1995

ÖNACE 1995	Arbeitsstätten insgesamt	davon mit ... unselbständig Beschäftigten											Beschäftigte insgesamt	darunter unselbst. Beschäftigte	
		0	1	2 - 4	5 - 9	10 - 19	20 - 49	50 - 99	100 - 199	200 - 499	500 - 999	1000 und mehr			
J Kredit- und Versicherungswesen	2	1	-	1	-	-	-	-	-	-	-	-	-	3	3
JA Kredit- und Versicherungswesen	2	1	-	1	-	-	-	-	-	-	-	-	-	3	3
65 Kreditwesen	1	-	-	1	-	-	-	-	-	-	-	-	-	3	3
67 M.d.Kredit-u.Vers.w.verbund.Tätigk.	1	1	-	-	-	-	-	-	-	-	-	-	-	-	-
K Realitätenwesen, Unternehmensdienstl.	4	3	-	-	-	1	-	-	-	-	-	-	-	17	15
KA Realitätenwesen, Unternehmensdienstl.	4	3	-	-	-	1	-	-	-	-	-	-	-	17	15
70 Realitätenwesen	2	2	-	-	-	-	-	-	-	-	-	-	-	1	-
74 Erbring.v.unternehmensbez.Dienstl.	2	1	-	-	-	1	-	-	-	-	-	-	-	16	15
L Öffentl. Verwaltung, Sozialversich.	2	-	-	-	1	1	-	-	-	-	-	-	-	23	23
LA Öffentl. Verwaltung, Sozialversich.	2	-	-	-	1	1	-	-	-	-	-	-	-	23	23
75 Öffentl. Verwaltung, Sozialversich.	2	-	-	-	1	1	-	-	-	-	-	-	-	23	23
M Unterrichtswesen	3	-	-	2	1	-	-	-	-	-	-	-	-	14	14
MA Unterrichtswesen	3	-	-	2	1	-	-	-	-	-	-	-	-	14	14
80 Unterrichtswesen	3	-	-	2	1	-	-	-	-	-	-	-	-	14	14
N Gesundheits-, Veterinär- u. Sozialw.	2	1	1	-	-	-	-	-	-	-	-	-	-	4	1
NA Gesundheits-, Veterinär- u. Sozialw.	2	1	1	-	-	-	-	-	-	-	-	-	-	4	1
85 Gesundheits-, Veterinär- u. Sozialw.	2	1	1	-	-	-	-	-	-	-	-	-	-	4	1
O Erbring.v.sonst.öffentl.u.pers.Dienstl.	6	3	1	2	-	-	-	-	-	-	-	-	-	8	6
OA Erbring.v.sonst.öffentl.u.pers.Dienstl.	6	3	1	2	-	-	-	-	-	-	-	-	-	8	6
91 Interessenvertretungen, Vereine	1	-	1	-	-	-	-	-	-	-	-	-	-	1	1
92 Kultur, Sport und Unterhaltung	3	2	-	1	-	-	-	-	-	-	-	-	-	4	3
93 Erbring. v. sonst. Dienstleistungen	2	1	-	1	-	-	-	-	-	-	-	-	-	3	2
20611 Irschen															
zusammen	58	18	7	19	8	3	3	-	-	-	-	-	-	274	223
D Sachgütererzeugung	6	1	-	4	1	-	-	-	-	-	-	-	-	21	15
DB H.v.Textilien, Textilwaren u. Bekleidung	1	-	-	1	-	-	-	-	-	-	-	-	-	2	2
18 H.v.Bekleidung	1	-	-	1	-	-	-	-	-	-	-	-	-	2	2
DD Be- u. Verarb. v. Holz (o.H.v.Möbeln)	1	-	-	1	-	-	-	-	-	-	-	-	-	3	2
20 Be- u. Verarb. v. Holz (o.H.v.Möbeln)	1	-	-	1	-	-	-	-	-	-	-	-	-	3	2
DJ Metallverz.u.-bearbeitung, H.v.Metallverz.	3	1	-	1	1	-	-	-	-	-	-	-	-	11	8
28 H.v.Metallerverzeugnissen	3	1	-	1	1	-	-	-	-	-	-	-	-	11	8
DN H.v.sonst. Erzeugnissen,Rückgewinnung	1	-	-	1	-	-	-	-	-	-	-	-	-	5	3
36 H.v.sonstigen Erzeugnissen	1	-	-	1	-	-	-	-	-	-	-	-	-	5	3
E Energie- und Wasserversorgung	1	1	-	-	-	-	-	-	-	-	-	-	-	-	-
EA Energie- und Wasserversorgung	1	1	-	-	-	-	-	-	-	-	-	-	-	-	-
40 Energieversorgung	1	1	-	-	-	-	-	-	-	-	-	-	-	-	-
F Bauwesen	11	2	2	3	1	1	2	-	-	-	-	-	-	97	87
FA Bauwesen	11	2	2	3	1	1	2	-	-	-	-	-	-	97	87
45 Bauwesen	11	2	2	3	1	1	2	-	-	-	-	-	-	97	87
G Handel, Rep. v.Kfz u.Gebrauchsgütern	9	4	3	1	1	-	-	-	-	-	-	-	-	20	14
GA Handel, Rep. v.Kfz u.Gebrauchsgütern	9	4	3	1	1	-	-	-	-	-	-	-	-	20	14
50 Kfz-Handel, Rep. v.Kfz, Tankstellen	1	-	1	-	-	-	-	-	-	-	-	-	-	1	1
51 Handelsvermittlung u.GH (o.H.m.Kfz)	2	2	-	-	-	-	-	-	-	-	-	-	-	2	-
52 EH (o.Kfz,o.Tankst.), Rep.v.Gebr.g.	6	2	2	1	1	-	-	-	-	-	-	-	-	17	13
H Beherbergungs- und Gaststättenw.	9	2	1	4	2	-	-	-	-	-	-	-	-	38	24
HA Beherbergungs- und Gaststättenw.	9	2	1	4	2	-	-	-	-	-	-	-	-	38	24
55 Beherbergungs- und Gaststättenw.	9	2	1	4	2	-	-	-	-	-	-	-	-	38	24

Tabelle A5: Arbeitsstätten und Beschäftigte nach Gemeinden und Abteilungen der ÖNACE 1995

ÖNACE 1995	Arbeitsstätten insgesamt	davon mit ... unselbständig Beschäftigten										Beschäftigte insgesamt	darunter unselbst. Beschäftigte	
		0	1	2 - 4	5 - 9	10 - 19	20 - 49	50 - 99	100 - 199	200 - 499	500 - 999			1000 und mehr
I Verkehr und Nachrichtenübermittlung	11	4	1	3	1	1	1	-	-	-	-	-	61	51
IA Verkehr und Nachrichtenübermittlung	11	4	1	3	1	1	1	-	-	-	-	-	61	51
60 Landverkehr, Transp. i. Rohrfernleit.	9	4	-	2	1	1	1	-	-	-	-	-	56	46
63 Hilfs- u. Nebentät. f. d. Verk., Reisebür.	1	-	1	-	-	-	-	-	-	-	-	-	1	1
64 Nachrichtenübermittlung	1	-	-	1	-	-	-	-	-	-	-	-	4	4
J Kredit- und Versicherungswesen	1	-	-	-	1	-	-	-	-	-	-	-	5	5
JA Kredit- und Versicherungswesen	1	-	-	-	1	-	-	-	-	-	-	-	5	5
65 Kreditwesen	1	-	-	-	1	-	-	-	-	-	-	-	5	5
K Realitätenwesen, Unternehmensdienstl.	2	2	-	-	-	-	-	-	-	-	-	-	2	-
KA Realitätenwesen, Unternehmensdienstl.	2	2	-	-	-	-	-	-	-	-	-	-	2	-
74 Erbring. v. unternehmensbez. Dienstl.	2	2	-	-	-	-	-	-	-	-	-	-	2	-
L Öffentl. Verwaltung, Sozialversich.	2	-	-	1	1	-	-	-	-	-	-	-	9	9
LA Öffentl. Verwaltung, Sozialversich.	2	-	-	1	1	-	-	-	-	-	-	-	9	9
75 Öffentl. Verwaltung, Sozialversich.	2	-	-	1	1	-	-	-	-	-	-	-	9	9
M Unterrichtswesen	2	-	-	1	-	1	-	-	-	-	-	-	14	14
MA Unterrichtswesen	2	-	-	1	-	1	-	-	-	-	-	-	14	14
80 Unterrichtswesen	2	-	-	1	-	1	-	-	-	-	-	-	14	14
N Gesundheits-, Veterinär- u. Sozialw.	1	-	-	1	-	-	-	-	-	-	-	-	3	2
NA Gesundheits-, Veterinär- u. Sozialw.	1	-	-	1	-	-	-	-	-	-	-	-	3	2
85 Gesundheits-, Veterinär- u. Sozialw.	1	-	-	1	-	-	-	-	-	-	-	-	3	2
O Erbring. v. sonst. öffentl. u. pers. Dienstl.	3	2	-	1	-	-	-	-	-	-	-	-	4	2
OA Erbring. v. sonst. öffentl. u. pers. Dienstl.	3	2	-	1	-	-	-	-	-	-	-	-	4	2
92 Kultur, Sport und Unterhaltung	2	1	-	1	-	-	-	-	-	-	-	-	3	2
93 Erbring. v. sonst. Dienstleistungen	1	1	-	-	-	-	-	-	-	-	-	-	1	-
20613 Kleblach-Lind														
zusammen	34	9	5	13	5	2	-	-	-	-	-	-	118	96
D Sachgütererzeugung	3	-	-	1	1	1	-	-	-	-	-	-	25	22
DA H.v. Nahrungsm. u. Getränken, Tabakverarb.	2	-	-	-	1	1	-	-	-	-	-	-	21	19
15 H.v. Nahr.- u. Genussm.; Getränken	2	-	-	-	1	1	-	-	-	-	-	-	21	19
DD Be- u. Verarb. v. Holz (o.H.v. Möbeln)	1	-	-	1	-	-	-	-	-	-	-	-	4	3
20 Be- u. Verarb. v. Holz (o.H.v. Möbeln)	1	-	-	1	-	-	-	-	-	-	-	-	4	3
F Bauwesen	3	-	1	1	1	-	-	-	-	-	-	-	11	9
FA Bauwesen	3	-	1	1	1	-	-	-	-	-	-	-	11	9
45 Bauwesen	3	-	1	1	1	-	-	-	-	-	-	-	11	9
G Handel, Rep. v. Kfz u. Gebrauchsgütern	9	2	2	3	2	-	-	-	-	-	-	-	32	26
GA Handel, Rep. v. Kfz u. Gebrauchsgütern	9	2	2	3	2	-	-	-	-	-	-	-	32	26
50 Kfz-Handel, Rep. v. Kfz, Tankstellen	1	1	-	-	-	-	-	-	-	-	-	-	1	-
51 Handelsvermittlung u. GH (o.H.m.Kfz)	4	1	1	2	-	-	-	-	-	-	-	-	8	6
52 EH (o.Kfz, o.Tankst.), Rep. v. Gebr. g.	4	-	1	1	2	-	-	-	-	-	-	-	23	20
H Beherbergungs- und Gaststättenw.	7	4	2	1	-	-	-	-	-	-	-	-	9	4
HA Beherbergungs- und Gaststättenw.	7	4	2	1	-	-	-	-	-	-	-	-	9	4
55 Beherbergungs- und Gaststättenw.	7	4	2	1	-	-	-	-	-	-	-	-	9	4
I Verkehr und Nachrichtenübermittlung	2	-	-	2	-	-	-	-	-	-	-	-	7	6
IA Verkehr und Nachrichtenübermittlung	2	-	-	2	-	-	-	-	-	-	-	-	7	6
60 Landverkehr, Transp. i. Rohrfernleit.	1	-	-	1	-	-	-	-	-	-	-	-	4	3
64 Nachrichtenübermittlung	1	-	-	1	-	-	-	-	-	-	-	-	3	3

Tabelle A5: Arbeitsstätten und Beschäftigte nach Gemeinden und Abteilungen der ÖNACE 1995

ÖNACE 1995	Arbeitsstätten insgesamt	davon mit ... unselbständig Beschäftigten											Beschäftigte insgesamt	darunter unselbst. Beschäftigte	
		0	1	2 - 4	5 - 9	10 - 19	20 - 49	50 - 99	100 - 199	200 - 499	500 - 999	1000 und mehr			
J Kredit- und Versicherungswesen	2	1	-	1	-	-	-	-	-	-	-	-	-	4	3
JA Kredit- und Versicherungswesen	2	1	-	1	-	-	-	-	-	-	-	-	-	4	3
65 Kreditwesen	1	-	-	1	-	-	-	-	-	-	-	-	-	3	3
67 M.d.Kredit-u.Vers.w.verbund.Tätigk.	1	1	-	-	-	-	-	-	-	-	-	-	-	1	-
K Realitätenwesen, Unternehmensdienstl.	3	2	-	1	-	-	-	-	-	-	-	-	-	5	3
KA Realitätenwesen, Unternehmensdienstl.	3	2	-	1	-	-	-	-	-	-	-	-	-	5	3
70 Realitätenwesen	1	1	-	-	-	-	-	-	-	-	-	-	-	1	-
74 Erbring.v.unternehmensbez.Dienstl.	2	1	-	1	-	-	-	-	-	-	-	-	-	4	3
L Öffentl. Verwaltung, Sozialversich.	1	-	-	-	1	-	-	-	-	-	-	-	-	6	6
LA Öffentl. Verwaltung, Sozialversich.	1	-	-	-	1	-	-	-	-	-	-	-	-	6	6
75 Öffentl. Verwaltung, Sozialversich.	1	-	-	-	1	-	-	-	-	-	-	-	-	6	6
M Unterrichtswesen	2	-	-	1	-	1	-	-	-	-	-	-	-	12	12
MA Unterrichtswesen	2	-	-	1	-	1	-	-	-	-	-	-	-	12	12
80 Unterrichtswesen	2	-	-	1	-	1	-	-	-	-	-	-	-	12	12
N Gesundheits-, Veterinär- u. Sozialw.	2	-	-	2	-	-	-	-	-	-	-	-	-	7	5
NA Gesundheits-, Veterinär- u. Sozialw.	2	-	-	2	-	-	-	-	-	-	-	-	-	7	5
85 Gesundheits-, Veterinär- u. Sozialw.	2	-	-	2	-	-	-	-	-	-	-	-	-	7	5
20616 Lendorf															
zusammen	67	19	15	16	7	4	6	-	-	-	-	-	-	387	337
C Bergbau;Gewinn.v.Steinen u.Erden	1	-	-	-	1	-	-	-	-	-	-	-	-	5	5
CB Erzbergb., Gewinnung v.Steinen u.Erden	1	-	-	-	1	-	-	-	-	-	-	-	-	5	5
14 Gew.v.Steinen u.Erden;sonst.Bergb.	1	-	-	-	1	-	-	-	-	-	-	-	-	5	5
D Sachgütererzeugung	6	2	-	3	1	-	-	-	-	-	-	-	-	21	16
DG H.v.Chemikalien u. chem. Erzeugn.	1	1	-	-	-	-	-	-	-	-	-	-	-	1	-
24 H.v.Chemikalien u. chem. Erzeugn.	1	1	-	-	-	-	-	-	-	-	-	-	-	1	-
DI H.u.Bearb.v.Glas,H.v.W.a.Stein.u.Erden	1	-	-	1	-	-	-	-	-	-	-	-	-	3	3
26 H.u.Bea.v.Glas,H.v.W.a.Stein.u.Erden	1	-	-	1	-	-	-	-	-	-	-	-	-	3	3
DJ Metallierz.u.-bearbeitung, H.v.Metallierz.	1	-	-	-	1	-	-	-	-	-	-	-	-	7	7
28 H.v.Metallierzeugnissen	1	-	-	-	1	-	-	-	-	-	-	-	-	7	7
DN H.v.sonst. Erzeugnissen,Rückgewinnung	3	1	-	2	-	-	-	-	-	-	-	-	-	10	6
36 H.v.sonstigen Erzeugnissen	3	1	-	2	-	-	-	-	-	-	-	-	-	10	6
E Energie- und Wasserversorgung	1	-	1	-	-	-	-	-	-	-	-	-	-	1	1
EA Energie- und Wasserversorgung	1	-	1	-	-	-	-	-	-	-	-	-	-	1	1
40 Energieversorgung	1	-	1	-	-	-	-	-	-	-	-	-	-	1	1
F Bauwesen	12	1	3	3	1	-	4	-	-	-	-	-	-	153	143
FA Bauwesen	12	1	3	3	1	-	4	-	-	-	-	-	-	153	143
45 Bauwesen	12	1	3	3	1	-	4	-	-	-	-	-	-	153	143
G Handel, Rep. v.Kfz u.Gebrauchsgütern	8	3	1	2	1	1	-	-	-	-	-	-	-	30	21
GA Handel, Rep. v.Kfz u.Gebrauchsgütern	8	3	1	2	1	1	-	-	-	-	-	-	-	30	21
50 Kfz-Handel, Rep. v.Kfz, Tankstellen	2	-	1	-	-	1	-	-	-	-	-	-	-	13	11
51 Handelsvermittlung u.GH (o.H.m.Kfz)	3	2	-	1	-	-	-	-	-	-	-	-	-	8	3
52 EH (o.Kfz,o.Tankst.), Rep.v.Gebr.g.	3	1	-	1	1	-	-	-	-	-	-	-	-	9	7
H Beherbergungs- und Gaststättenw.	15	6	4	2	1	1	1	-	-	-	-	-	-	68	53
HA Beherbergungs- und Gaststättenw.	15	6	4	2	1	1	1	-	-	-	-	-	-	68	53
55 Beherbergungs- und Gaststättenw.	15	6	4	2	1	1	1	-	-	-	-	-	-	68	53

Tabelle A5: Arbeitsstätten und Beschäftigte nach Gemeinden und Abteilungen der ÖNACE 1995

ÖNACE 1995	Arbeitsstätten insgesamt	davon mit ... unselbständig Beschäftigten											Beschäftigte insgesamt	darunter unselbst. Beschäftigte	
		0	1	2 - 4	5 - 9	10 - 19	20 - 49	50 - 99	100 - 199	200 - 499	500 - 999	1000 und mehr			
I Verkehr und Nachrichtenübermittlung	5	2	1	2	-	-	-	-	-	-	-	-	-	12	9
IA Verkehr und Nachrichtenübermittlung	5	2	1	2	-	-	-	-	-	-	-	-	-	12	9
60 Landverkehr, Transp. i. Rohrfernleit.	3	2	-	1	-	-	-	-	-	-	-	-	-	7	4
63 Hilfs- u. Nebentät. f. d. Verk., Reisebür.	1	-	1	-	-	-	-	-	-	-	-	-	-	1	1
64 Nachrichtenübermittlung	1	-	-	1	-	-	-	-	-	-	-	-	-	4	4
J Kredit- und Versicherungswesen	1	-	-	1	-	-	-	-	-	-	-	-	-	3	3
JA Kredit- und Versicherungswesen	1	-	-	1	-	-	-	-	-	-	-	-	-	3	3
65 Kreditwesen	1	-	-	1	-	-	-	-	-	-	-	-	-	3	3
K Realitätenwesen, Unternehmensdienstl.	3	2	-	1	-	-	-	-	-	-	-	-	-	7	4
KA Realitätenwesen, Unternehmensdienstl.	3	2	-	1	-	-	-	-	-	-	-	-	-	7	4
70 Realitätenwesen	1	-	-	1	-	-	-	-	-	-	-	-	-	5	4
74 Erbring. v. unternehmensbez. Dienstl.	2	2	-	-	-	-	-	-	-	-	-	-	-	2	-
L Öffentl. Verwaltung, Sozialversich.	4	-	1	-	1	1	1	-	-	-	-	-	-	50	50
LA Öffentl. Verwaltung, Sozialversich.	4	-	1	-	1	1	1	-	-	-	-	-	-	50	50
75 Öffentl. Verwaltung, Sozialversich.	4	-	1	-	1	1	1	-	-	-	-	-	-	50	50
M Unterrichtswesen	3	-	-	1	1	1	-	-	-	-	-	-	-	26	26
MA Unterrichtswesen	3	-	-	1	1	1	-	-	-	-	-	-	-	26	26
80 Unterrichtswesen	3	-	-	1	1	1	-	-	-	-	-	-	-	26	26
N Gesundheits-, Veterinär- u. Sozialw.	2	-	1	1	-	-	-	-	-	-	-	-	-	5	3
NA Gesundheits-, Veterinär- u. Sozialw.	2	-	1	1	-	-	-	-	-	-	-	-	-	5	3
85 Gesundheits-, Veterinär- u. Sozialw.	2	-	1	1	-	-	-	-	-	-	-	-	-	5	3
O Erbring. v. sonst. öffentl. u. pers. Dienstl.	6	3	3	-	-	-	-	-	-	-	-	-	-	6	3
OA Erbring. v. sonst. öffentl. u. pers. Dienstl.	6	3	3	-	-	-	-	-	-	-	-	-	-	6	3
91 Interessenvertretungen, Vereine	1	-	1	-	-	-	-	-	-	-	-	-	-	1	1
92 Kultur, Sport und Unterhaltung	3	1	2	-	-	-	-	-	-	-	-	-	-	3	2
93 Erbring. v. sonst. Dienstleistungen	2	2	-	-	-	-	-	-	-	-	-	-	-	2	-
20618 Mallnitz															
zusammen	102	45	21	25	7	2	1	-	1	-	-	-	-	385	301
D Sachgüterzeugung	1	-	-	-	1	-	-	-	-	-	-	-	-	11	7
DA H.v. Nahrungsm. u. Getränken, Tabakverarb.	1	-	-	-	1	-	-	-	-	-	-	-	-	11	7
15 H.v. Nahr.- u. Genussm.; Getränken	1	-	-	-	1	-	-	-	-	-	-	-	-	11	7
F Bauwesen	2	-	-	2	-	-	-	-	-	-	-	-	-	7	5
FA Bauwesen	2	-	-	2	-	-	-	-	-	-	-	-	-	7	5
45 Bauwesen	2	-	-	2	-	-	-	-	-	-	-	-	-	7	5
G Handel, Rep. v. Kfz u. Gebrauchsgütern	10	4	1	4	-	1	-	-	-	-	-	-	-	29	23
GA Handel, Rep. v. Kfz u. Gebrauchsgütern	10	4	1	4	-	1	-	-	-	-	-	-	-	29	23
50 Kfz-Handel, Rep. v. Kfz, Tankstellen	1	1	-	-	-	-	-	-	-	-	-	-	-	1	-
52 EH (o. Kfz, o. Tankst.), Rep. v. Gebr. g.	9	3	1	4	-	1	-	-	-	-	-	-	-	28	23
H Beherbergungs- und Gaststättenw.	62	29	19	12	1	-	1	-	-	-	-	-	-	135	80
HA Beherbergungs- und Gaststättenw.	62	29	19	12	1	-	1	-	-	-	-	-	-	135	80
55 Beherbergungs- und Gaststättenw.	62	29	19	12	1	-	1	-	-	-	-	-	-	135	80
I Verkehr und Nachrichtenübermittlung	6	2	-	2	1	-	-	-	1	-	-	-	-	131	129
IA Verkehr und Nachrichtenübermittlung	6	2	-	2	1	-	-	-	1	-	-	-	-	131	129
60 Landverkehr, Transp. i. Rohrfernleit.	5	2	-	1	1	-	-	-	1	-	-	-	-	127	125
64 Nachrichtenübermittlung	1	-	-	1	-	-	-	-	-	-	-	-	-	4	4
J Kredit- und Versicherungswesen	1	-	-	1	-	-	-	-	-	-	-	-	-	3	3
JA Kredit- und Versicherungswesen	1	-	-	1	-	-	-	-	-	-	-	-	-	3	3
65 Kreditwesen	1	-	-	1	-	-	-	-	-	-	-	-	-	3	3

Tabelle A5: Arbeitsstätten und Beschäftigte nach Gemeinden und Abteilungen der ÖNACE 1995

ÖNACE 1995	Arbeitsstätten insgesamt	davon mit ... unselbständig Beschäftigten										Beschäftigte insgesamt	darunter unselbst. Beschäftigte		
		0	1	2 - 4	5 - 9	10 - 19	20 - 49	50 - 99	100 - 199	200 - 499	500 - 999			1000 und mehr	
K Realitätenwesen, Unternehmensdienstl.	4	4	-	-	-	-	-	-	-	-	-	-	-	4	-
KA Realitätenwesen, Unternehmensdienstl.	4	4	-	-	-	-	-	-	-	-	-	-	-	4	-
71 Vermiet.bewegl.Sachen o.Bed.pers.	1	1	-	-	-	-	-	-	-	-	-	-	-	-	-
72 Datenverarbeitung u. Datenbanken	1	1	-	-	-	-	-	-	-	-	-	-	-	3	-
74 Erbring.v.unternehmensbez.Dienstl.	2	2	-	-	-	-	-	-	-	-	-	-	-	1	-
L Öffentl. Verwaltung, Sozialversich.	2	-	-	-	2	-	-	-	-	-	-	-	-	15	15
LA Öffentl. Verwaltung, Sozialversich.	2	-	-	-	2	-	-	-	-	-	-	-	-	15	15
75 Öffentl. Verwaltung, Sozialversich.	2	-	-	-	2	-	-	-	-	-	-	-	-	15	15
M Unterrichtswesen	2	-	-	1	1	-	-	-	-	-	-	-	-	8	8
MA Unterrichtswesen	2	-	-	1	1	-	-	-	-	-	-	-	-	8	8
80 Unterrichtswesen	2	-	-	1	1	-	-	-	-	-	-	-	-	8	8
N Gesundheits-, Veterinär- u. Sozialw.	1	-	-	1	-	-	-	-	-	-	-	-	-	4	2
NA Gesundheits-, Veterinär- u. Sozialw.	1	-	-	1	-	-	-	-	-	-	-	-	-	4	2
85 Gesundheits-, Veterinär- u. Sozialw.	1	-	-	1	-	-	-	-	-	-	-	-	-	4	2
O Erbring.v.sonst.öffentl.u.pers.Dienstl.	11	6	1	2	1	1	-	-	-	-	-	-	-	38	29
OA Erbring.v.sonst.öffentl.u.pers.Dienstl.	11	6	1	2	1	1	-	-	-	-	-	-	-	38	29
90 Abwasser- u.Abfallbes.u.s.Entsorg.	1	-	1	-	-	-	-	-	-	-	-	-	-	1	1
92 Kultur, Sport und Unterhaltung	5	1	-	2	1	1	-	-	-	-	-	-	-	33	28
93 Erbring. v. sonst. Dienstleistungen	5	5	-	-	-	-	-	-	-	-	-	-	-	4	-
20619 Malta															
zusammen	82	30	24	19	6	3	-	-	-	-	-	-	-	231	159
C Bergbau;Gewinn.v.Steinen u.Erden	2	-	-	1	-	1	-	-	-	-	-	-	-	14	13
CB Erzbergb., Gewinnung v.Steinen u.Erden	2	-	-	1	-	1	-	-	-	-	-	-	-	14	13
14 Gew.v.Steinen u.Erden;sonst.Bergb.	2	-	-	1	-	1	-	-	-	-	-	-	-	14	13
D Sachgütererzeugung	6	3	2	-	1	-	-	-	-	-	-	-	-	18	11
DI H.u.Bearb.v.Glas,H.v.W.a.Stein.u.Erden	1	1	-	-	-	-	-	-	-	-	-	-	-	2	-
26 H.u.Bea.v.Glas,H.v.W.a.Stein.u.Erden	1	1	-	-	-	-	-	-	-	-	-	-	-	2	-
DJ Metallerrz.u.-bearbeitung, H.v.Metallerrz.	1	1	-	-	-	-	-	-	-	-	-	-	-	1	-
28 H.v.Metallerrzeugnissen	1	1	-	-	-	-	-	-	-	-	-	-	-	1	-
DK Maschinenbau	1	-	1	-	-	-	-	-	-	-	-	-	-	2	1
29 Maschinenbau	1	-	1	-	-	-	-	-	-	-	-	-	-	2	1
DN H.v.sonst. Erzeugnissen,Rückgewinnung	3	1	1	-	1	-	-	-	-	-	-	-	-	13	10
36 H.v.sonstigen Erzeugnissen	3	1	1	-	1	-	-	-	-	-	-	-	-	13	10
E Energie- und Wasserversorgung	1	-	-	1	-	-	-	-	-	-	-	-	-	2	2
EA Energie- und Wasserversorgung	1	-	-	1	-	-	-	-	-	-	-	-	-	2	2
40 Energieversorgung	1	-	-	1	-	-	-	-	-	-	-	-	-	2	2
F Bauwesen	10	2	4	3	-	1	-	-	-	-	-	-	-	42	32
FA Bauwesen	10	2	4	3	-	1	-	-	-	-	-	-	-	42	32
45 Bauwesen	10	2	4	3	-	1	-	-	-	-	-	-	-	42	32
G Handel, Rep. v.Kfz u.Gebrauchsgütern	16	8	6	2	-	-	-	-	-	-	-	-	-	29	13
GA Handel, Rep. v.Kfz u.Gebrauchsgütern	16	8	6	2	-	-	-	-	-	-	-	-	-	29	13
50 Kfz-Handel, Rep. v.Kfz, Tankstellen	3	2	-	1	-	-	-	-	-	-	-	-	-	7	4
51 Handelsvermittlung u.GH (o.H.m.Kfz)	2	1	1	-	-	-	-	-	-	-	-	-	-	3	1
52 EH (o.Kfz,o.Tankst.), Rep.v.Gebr.g.	11	5	5	1	-	-	-	-	-	-	-	-	-	19	8
H Beherbergungs- und Gaststättenw.	28	12	6	7	3	-	-	-	-	-	-	-	-	74	44
HA Beherbergungs- und Gaststättenw.	28	12	6	7	3	-	-	-	-	-	-	-	-	74	44
55 Beherbergungs- und Gaststättenw.	28	12	6	7	3	-	-	-	-	-	-	-	-	74	44

Tabelle A5: Arbeitsstätten und Beschäftigte nach Gemeinden und Abteilungen der ÖNACE 1995

ÖNACE 1995	Arbeitsstätten insgesamt	davon mit ... unselbständig Beschäftigten										Beschäftigte insgesamt	darunter unselbst. Beschäftigte		
		0	1	2 - 4	5 - 9	10 - 19	20 - 49	50 - 99	100 - 199	200 - 499	500 - 999			1000 und mehr	
I Verkehr und Nachrichtenübermittlung	1	-	-	1	-	-	-	-	-	-	-	-	-	3	3
IA Verkehr und Nachrichtenübermittlung	1	-	-	1	-	-	-	-	-	-	-	-	-	3	3
64 Nachrichtenübermittlung	1	-	-	1	-	-	-	-	-	-	-	-	-	3	3
J Kredit- und Versicherungswesen	1	-	-	1	-	-	-	-	-	-	-	-	-	4	4
JA Kredit- und Versicherungswesen	1	-	-	1	-	-	-	-	-	-	-	-	-	4	4
65 Kreditwesen	1	-	-	1	-	-	-	-	-	-	-	-	-	4	4
K Realitätenwesen, Unternehmensdienstl.	2	2	-	-	-	-	-	-	-	-	-	-	-	2	-
KA Realitätenwesen, Unternehmensdienstl.	2	2	-	-	-	-	-	-	-	-	-	-	-	2	-
74 Erbring.v.unternehmensbez.Dienstl.	2	2	-	-	-	-	-	-	-	-	-	-	-	2	-
L Öffentl. Verwaltung, Sozialversich.	1	-	-	-	-	1	-	-	-	-	-	-	-	13	13
LA Öffentl. Verwaltung, Sozialversich.	1	-	-	-	-	1	-	-	-	-	-	-	-	13	13
75 Öffentl. Verwaltung, Sozialversich.	1	-	-	-	-	1	-	-	-	-	-	-	-	13	13
M Unterrichtswesen	4	-	-	2	2	-	-	-	-	-	-	-	-	16	16
MA Unterrichtswesen	4	-	-	2	2	-	-	-	-	-	-	-	-	16	16
80 Unterrichtswesen	4	-	-	2	2	-	-	-	-	-	-	-	-	16	16
N Gesundheits-, Veterinär- u. Sozialw.	1	-	1	-	-	-	-	-	-	-	-	-	-	2	1
NA Gesundheits-, Veterinär- u. Sozialw.	1	-	1	-	-	-	-	-	-	-	-	-	-	2	1
85 Gesundheits-, Veterinär- u. Sozialw.	1	-	1	-	-	-	-	-	-	-	-	-	-	2	1
O Erbring.v.sonst.öffentl.u.pers.Dienstl.	9	3	5	1	-	-	-	-	-	-	-	-	-	12	7
OA Erbring.v.sonst.öffentl.u.pers.Dienstl.	9	3	5	1	-	-	-	-	-	-	-	-	-	12	7
91 Interessenvertretungen, Vereine	3	-	2	1	-	-	-	-	-	-	-	-	-	4	4
92 Kultur, Sport und Unterhaltung	3	2	1	-	-	-	-	-	-	-	-	-	-	3	1
93 Erbring. v. sonst. Dienstleistungen	3	1	2	-	-	-	-	-	-	-	-	-	-	5	2
20620 Millstatt															
zusammen	226	112	31	49	22	8	4	-	-	-	-	-	-	737	531
D Sachgütererzeugung	10	4	1	3	2	-	-	-	-	-	-	-	-	32	23
DA H.v.Nahrungsm.u.Getränken,Tabakverarb.	1	-	-	-	1	-	-	-	-	-	-	-	-	10	9
15 H.v.Nahr.- u.Genussm.; Getränken	1	-	-	-	1	-	-	-	-	-	-	-	-	10	9
DD Be- u. Verarb. v. Holz (o.H.v.Möbeln)	3	2	-	1	-	-	-	-	-	-	-	-	-	5	2
20 Be- u. Verarb. v. Holz (o.H.v.Möbeln)	3	2	-	1	-	-	-	-	-	-	-	-	-	5	2
DI H.u.Bearb.v.Glas,H.v.W.a.Stein.u.Erden	1	1	-	-	-	-	-	-	-	-	-	-	-	1	-
26 H.u.Bea.v.Glas,H.v.W.a.Stein.u.Erden	1	1	-	-	-	-	-	-	-	-	-	-	-	1	-
DJ Metallerg.u.-bearbeitung, H.v.Metallerg.	1	-	1	-	-	-	-	-	-	-	-	-	-	2	1
28 H.v.Metallergzeugnissen	1	-	1	-	-	-	-	-	-	-	-	-	-	2	1
DN H.v.sonst. Erzeugnissen,Rückgewinnung	4	1	-	2	1	-	-	-	-	-	-	-	-	14	11
36 H.v.sonstigen Erzeugnissen	4	1	-	2	1	-	-	-	-	-	-	-	-	14	11
F Bauwesen	15	8	-	2	5	-	-	-	-	-	-	-	-	56	42
FA Bauwesen	15	8	-	2	5	-	-	-	-	-	-	-	-	56	42
45 Bauwesen	15	8	-	2	5	-	-	-	-	-	-	-	-	56	42
G Handel, Rep. v.Kfz u.Gebrauchsgütern	38	20	7	9	1	-	1	-	-	-	-	-	-	100	70
GA Handel, Rep. v.Kfz u.Gebrauchsgütern	38	20	7	9	1	-	1	-	-	-	-	-	-	100	70
50 Kfz-Handel, Rep. v.Kfz, Tankstellen	2	1	-	1	-	-	-	-	-	-	-	-	-	4	2
51 Handelsvermittlung u.GH (o.H.m.Kfz)	5	3	-	1	-	-	1	-	-	-	-	-	-	40	36
52 EH (o.Kfz,o.Tankst.), Rep.v.Gebr.g.	31	16	7	7	1	-	-	-	-	-	-	-	-	56	32
H Beherbergungs- und Gaststättenw.	113	62	15	23	5	7	1	-	-	-	-	-	-	360	232
HA Beherbergungs- und Gaststättenw.	113	62	15	23	5	7	1	-	-	-	-	-	-	360	232
55 Beherbergungs- und Gaststättenw.	113	62	15	23	5	7	1	-	-	-	-	-	-	360	232

Tabelle A5: Arbeitsstätten und Beschäftigte nach Gemeinden und Abteilungen der ÖNACE 1995

ÖNACE 1995	Arbeitsstätten insgesamt	davon mit ... unselbständig Beschäftigten										Beschäftigte insgesamt	darunter unselbst. Beschäftigte	
		0	1	2 - 4	5 - 9	10 - 19	20 - 49	50 - 99	100 - 199	200 - 499	500 - 999			1000 und mehr
I Verkehr und Nachrichtenübermittlung	9	4	1	1	2	1	-	-	-	-	-	-	32	29
IA Verkehr und Nachrichtenübermittlung	9	4	1	1	2	1	-	-	-	-	-	-	32	29
60 Landverkehr, Transp. i. Rohrfernleit.	3	2	1	-	-	-	-	-	-	-	-	-	3	1
61 Schifffahrt	1	-	-	-	1	-	-	-	-	-	-	-	5	5
63 Hilfs- u. Nebentät. f. d. Verk., Reisebür.	4	2	-	1	1	-	-	-	-	-	-	-	13	12
64 Nachrichtenübermittlung	1	-	-	-	-	1	-	-	-	-	-	-	11	11
J Kredit- und Versicherungswesen	5	1	-	3	1	-	-	-	-	-	-	-	20	18
JA Kredit- und Versicherungswesen	5	1	-	3	1	-	-	-	-	-	-	-	20	18
65 Kreditwesen	3	-	-	2	1	-	-	-	-	-	-	-	15	15
67 M. d. Kredit- u. Vers. w. verbund. Tätigk.	2	1	-	1	-	-	-	-	-	-	-	-	5	3
K Realitätenwesen, Unternehmensdienstl.	12	9	2	1	-	-	-	-	-	-	-	-	16	5
KA Realitätenwesen, Unternehmensdienstl.	12	9	2	1	-	-	-	-	-	-	-	-	16	5
70 Realitätenwesen	1	1	-	-	-	-	-	-	-	-	-	-	1	-
71 Vermiet. bewegl. Sachen o. Bed. pers.	1	1	-	-	-	-	-	-	-	-	-	-	-	-
74 Erbring. v. unternehmensbez. Dienstl.	10	7	2	1	-	-	-	-	-	-	-	-	15	5
L Öffentl. Verwaltung, Sozialversich.	4	-	2	-	1	-	1	-	-	-	-	-	35	35
LA Öffentl. Verwaltung, Sozialversich.	4	-	2	-	1	-	1	-	-	-	-	-	35	35
75 Öffentl. Verwaltung, Sozialversich.	4	-	2	-	1	-	1	-	-	-	-	-	35	35
M Unterrichtswesen	4	-	-	2	2	-	-	-	-	-	-	-	20	20
MA Unterrichtswesen	4	-	-	2	2	-	-	-	-	-	-	-	20	20
80 Unterrichtswesen	4	-	-	2	2	-	-	-	-	-	-	-	20	20
N Gesundheits-, Veterinär- u. Sozialw.	5	1	-	3	1	-	-	-	-	-	-	-	18	14
NA Gesundheits-, Veterinär- u. Sozialw.	5	1	-	3	1	-	-	-	-	-	-	-	18	14
85 Gesundheits-, Veterinär- u. Sozialw.	5	1	-	3	1	-	-	-	-	-	-	-	18	14
O Erbring. v. sonst. öffentl. u. pers. Dienstl.	11	3	3	2	2	-	1	-	-	-	-	-	48	43
OA Erbring. v. sonst. öffentl. u. pers. Dienstl.	11	3	3	2	2	-	1	-	-	-	-	-	48	43
91 Interessenvertretungen, Vereine	2	-	1	1	-	-	-	-	-	-	-	-	3	3
92 Kultur, Sport und Unterhaltung	7	2	2	1	1	-	1	-	-	-	-	-	35	32
93 Erbring. v. sonst. Dienstleistungen	2	1	-	-	1	-	-	-	-	-	-	-	10	8
20622 Mörttschach														
zusammen	35	14	11	6	4	-	-	-	-	-	-	-	85	53
D Sachgütererzeugung	3	-	2	1	-	-	-	-	-	-	-	-	7	4
DC Ledererz. u. -verarbeitung, H. v. Schuhen	1	-	1	-	-	-	-	-	-	-	-	-	2	1
19 Ledererzeugung und -verarbeitung	1	-	1	-	-	-	-	-	-	-	-	-	2	1
DD Be- u. Verarb. v. Holz (o. H. v. Möbeln)	1	-	1	-	-	-	-	-	-	-	-	-	2	1
20 Be- u. Verarb. v. Holz (o. H. v. Möbeln)	1	-	1	-	-	-	-	-	-	-	-	-	2	1
DE H. u. Verarb. v. Papier u. Pappe, Verlagsw.	1	-	-	1	-	-	-	-	-	-	-	-	3	2
22 Verlagsw., Druckerei, Vervielfältig.	1	-	-	1	-	-	-	-	-	-	-	-	3	2
E Energie- und Wasserversorgung	1	1	-	-	-	-	-	-	-	-	-	-	-	-
EA Energie- und Wasserversorgung	1	1	-	-	-	-	-	-	-	-	-	-	-	-
40 Energieversorgung	1	1	-	-	-	-	-	-	-	-	-	-	-	-
F Bauwesen	3	-	3	-	-	-	-	-	-	-	-	-	6	3
FA Bauwesen	3	-	3	-	-	-	-	-	-	-	-	-	6	3
45 Bauwesen	3	-	3	-	-	-	-	-	-	-	-	-	6	3
G Handel, Rep. v. Kfz u. Gebrauchsgütern	7	4	1	2	-	-	-	-	-	-	-	-	15	7
GA Handel, Rep. v. Kfz u. Gebrauchsgütern	7	4	1	2	-	-	-	-	-	-	-	-	15	7
50 Kfz-Handel, Rep. v. Kfz, Tankstellen	2	1	-	1	-	-	-	-	-	-	-	-	6	4
51 Handelsvermittlung u. GH (o. H. m. Kfz)	1	1	-	-	-	-	-	-	-	-	-	-	2	-
52 EH (o. Kfz, o. Tankst.), Rep. v. Gebr. g.	4	2	1	1	-	-	-	-	-	-	-	-	7	3

Tabelle A5: Arbeitsstätten und Beschäftigte nach Gemeinden und Abteilungen der ÖNACE 1995

ÖNACE 1995	Arbeitsstätten insgesamt	davon mit ... unselbständig Beschäftigten											Beschäftigte insgesamt	darunter unselbst. Beschäftigte	
		0	1	2 - 4	5 - 9	10 - 19	20 - 49	50 - 99	100 - 199	200 - 499	500 - 999	1000 und mehr			
H Beherbergungs- und Gaststättenw.	8	5	2	-	1	-	-	-	-	-	-	-	-	18	7
HA Beherbergungs- und Gaststättenw.	8	5	2	-	1	-	-	-	-	-	-	-	-	18	7
55 Beherbergungs- und Gaststättenw.	8	5	2	-	1	-	-	-	-	-	-	-	-	18	7
I Verkehr und Nachrichtenübermittlung	4	2	-	1	1	-	-	-	-	-	-	-	-	13	8
IA Verkehr und Nachrichtenübermittlung	4	2	-	1	1	-	-	-	-	-	-	-	-	13	8
60 Landverkehr, Transp. i. Rohrfernleit.	3	2	-	1	-	-	-	-	-	-	-	-	-	8	3
64 Nachrichtenübermittlung	1	-	-	-	1	-	-	-	-	-	-	-	-	5	5
K Realitätenwesen, Unternehmensdienstl.	1	1	-	-	-	-	-	-	-	-	-	-	-	1	-
KA Realitätenwesen, Unternehmensdienstl.	1	1	-	-	-	-	-	-	-	-	-	-	-	1	-
72 Datenverarbeitung u. Datenbanken	1	1	-	-	-	-	-	-	-	-	-	-	-	1	-
L Öffentl. Verwaltung, Sozialversich.	1	-	-	-	1	-	-	-	-	-	-	-	-	9	9
LA Öffentl. Verwaltung, Sozialversich.	1	-	-	-	1	-	-	-	-	-	-	-	-	9	9
75 Öffentl. Verwaltung, Sozialversich.	1	-	-	-	1	-	-	-	-	-	-	-	-	9	9
M Unterrichtswesen	4	-	2	1	1	-	-	-	-	-	-	-	-	11	11
MA Unterrichtswesen	4	-	2	1	1	-	-	-	-	-	-	-	-	11	11
80 Unterrichtswesen	4	-	2	1	1	-	-	-	-	-	-	-	-	11	11
O Erbring.v.sonst.öffentl.u.pers.Dienstl.	3	1	1	1	-	-	-	-	-	-	-	-	-	5	4
OA Erbring.v.sonst.öffentl.u.pers.Dienstl.	3	1	1	1	-	-	-	-	-	-	-	-	-	5	4
91 Interessenvertretungen, Vereine	2	-	1	1	-	-	-	-	-	-	-	-	-	4	4
92 Kultur, Sport und Unterhaltung	1	1	-	-	-	-	-	-	-	-	-	-	-	1	-
20624 Mühldorf															
zusammen	39	15	7	10	5	2	-	-	-	-	-	-	-	136	100
C Bergbau;Gewinn.v.Steinen u.Erden	1	1	-	-	-	-	-	-	-	-	-	-	-	1	-
CB Erzbergb., Gewinnung v.Steinen u.Erden	1	1	-	-	-	-	-	-	-	-	-	-	-	1	-
14 Gew.v.Steinen u.Erden;sonst.Bergb.	1	1	-	-	-	-	-	-	-	-	-	-	-	1	-
D Sachgütererzeugung	4	-	-	2	1	1	-	-	-	-	-	-	-	30	27
DA H.v.Nahrungsm.u.Getränken,Tabakverarb.	2	-	-	2	-	-	-	-	-	-	-	-	-	6	5
15 H.v.Nahr.- u.Genussm.; Getränken	2	-	-	2	-	-	-	-	-	-	-	-	-	6	5
DD Be- u. Verarb. v. Holz (o.H.v.Möbeln)	2	-	-	-	1	1	-	-	-	-	-	-	-	24	22
20 Be- u. Verarb. v. Holz (o.H.v.Möbeln)	2	-	-	-	1	1	-	-	-	-	-	-	-	24	22
E Energie- und Wasserversorgung	3	1	2	-	-	-	-	-	-	-	-	-	-	2	2
EA Energie- und Wasserversorgung	3	1	2	-	-	-	-	-	-	-	-	-	-	2	2
40 Energieversorgung	3	1	2	-	-	-	-	-	-	-	-	-	-	2	2
F Bauwesen	6	4	-	1	1	-	-	-	-	-	-	-	-	17	12
FA Bauwesen	6	4	-	1	1	-	-	-	-	-	-	-	-	17	12
45 Bauwesen	6	4	-	1	1	-	-	-	-	-	-	-	-	17	12
G Handel, Rep. v.Kfz u.Gebrauchsgütern	8	4	1	3	-	-	-	-	-	-	-	-	-	21	10
GA Handel, Rep. v.Kfz u.Gebrauchsgütern	8	4	1	3	-	-	-	-	-	-	-	-	-	21	10
50 Kfz-Handel, Rep. v.Kfz, Tankstellen	1	1	-	-	-	-	-	-	-	-	-	-	-	3	-
51 Handelsvermittlung u.GH (o.H.m.Kfz)	2	1	1	-	-	-	-	-	-	-	-	-	-	5	1
52 EH (o.Kfz,o.Tankst.), Rep.v.Gebr.g.	5	2	-	3	-	-	-	-	-	-	-	-	-	13	9
H Beherbergungs- und Gaststättenw.	10	4	2	2	1	1	-	-	-	-	-	-	-	44	30
HA Beherbergungs- und Gaststättenw.	10	4	2	2	1	1	-	-	-	-	-	-	-	44	30
55 Beherbergungs- und Gaststättenw.	10	4	2	2	1	1	-	-	-	-	-	-	-	44	30

Tabelle A5: Arbeitsstätten und Beschäftigte nach Gemeinden und Abteilungen der ÖNACE 1995

ÖNACE 1995	Arbeitsstätten insgesamt	davon mit ... unselbständig Beschäftigten										Beschäftigte insgesamt	darunter unselbst. Beschäftigte		
		0	1	2 - 4	5 - 9	10 - 19	20 - 49	50 - 99	100 - 199	200 - 499	500 - 999			1000 und mehr	
I Verkehr und Nachrichtenübermittlung	2	1	1	-	-	-	-	-	-	-	-	-	-	2	1
IA Verkehr und Nachrichtenübermittlung	2	1	1	-	-	-	-	-	-	-	-	-	-	2	1
60 Landverkehr, Transp. i. Rohrfernleit.	1	1	-	-	-	-	-	-	-	-	-	-	-	1	-
64 Nachrichtenübermittlung	1	-	1	-	-	-	-	-	-	-	-	-	-	1	1
L Öffentl. Verwaltung, Sozialversich.	1	-	-	-	1	-	-	-	-	-	-	-	-	5	5
LA Öffentl. Verwaltung, Sozialversich.	1	-	-	-	1	-	-	-	-	-	-	-	-	5	5
75 Öffentl. Verwaltung, Sozialversich.	1	-	-	-	1	-	-	-	-	-	-	-	-	5	5
M Unterrichtswesen	2	-	-	1	1	-	-	-	-	-	-	-	-	9	9
MA Unterrichtswesen	2	-	-	1	1	-	-	-	-	-	-	-	-	9	9
80 Unterrichtswesen	2	-	-	1	1	-	-	-	-	-	-	-	-	9	9
N Gesundheits-, Veterinär- u. Sozialw.	1	-	1	-	-	-	-	-	-	-	-	-	-	1	1
NA Gesundheits-, Veterinär- u. Sozialw.	1	-	1	-	-	-	-	-	-	-	-	-	-	1	1
85 Gesundheits-, Veterinär- u. Sozialw.	1	-	1	-	-	-	-	-	-	-	-	-	-	1	1
O Erbring.v.sonst.öffentl.u.pers.Dienstl.	1	-	-	1	-	-	-	-	-	-	-	-	-	4	3
OA Erbring.v.sonst.öffentl.u.pers.Dienstl.	1	-	-	1	-	-	-	-	-	-	-	-	-	4	3
93 Erbring. v. sonst. Dienstleistungen	1	-	-	1	-	-	-	-	-	-	-	-	-	4	3
20625 Oberdrauburg															
zusammen	53	19	8	17	8	1	-	-	-	-	-	-	-	170	126
D Sachgütererzeugung	6	2	1	3	-	-	-	-	-	-	-	-	-	16	11
DA H.v.Nahrungsm.u.Getränken, Tabakverarb.	2	-	-	2	-	-	-	-	-	-	-	-	-	8	6
15 H.v.Nahr.- u.Genussm.; Getränken	2	-	-	2	-	-	-	-	-	-	-	-	-	8	6
DB H.v.Textilien, Textilwaren u. Bekleidung	1	-	1	-	-	-	-	-	-	-	-	-	-	1	1
18 H.v.Bekleidung	1	-	1	-	-	-	-	-	-	-	-	-	-	1	1
DD Be- u. Verarb. v. Holz (o.H.v.Möbeln)	1	1	-	-	-	-	-	-	-	-	-	-	-	1	-
20 Be- u. Verarb. v. Holz (o.H.v.Möbeln)	1	1	-	-	-	-	-	-	-	-	-	-	-	1	-
DJ Metallerz.u.-bearbeitung, H.v.Metallerz.	1	-	-	1	-	-	-	-	-	-	-	-	-	5	4
28 H.v.Metallerzeugnissen	1	-	-	1	-	-	-	-	-	-	-	-	-	5	4
DL H.v.Büromasch., Datenverarb.ger.	1	1	-	-	-	-	-	-	-	-	-	-	-	1	-
33 Medizin-, Mess- u. Regel. tech., Optik	1	1	-	-	-	-	-	-	-	-	-	-	-	1	-
E Energie- und Wasserversorgung	1	1	-	-	-	-	-	-	-	-	-	-	-	1	-
EA Energie- und Wasserversorgung	1	1	-	-	-	-	-	-	-	-	-	-	-	1	-
40 Energieversorgung	1	1	-	-	-	-	-	-	-	-	-	-	-	1	-
F Bauwesen	1	-	-	1	-	-	-	-	-	-	-	-	-	4	3
FA Bauwesen	1	-	-	1	-	-	-	-	-	-	-	-	-	4	3
45 Bauwesen	1	-	-	1	-	-	-	-	-	-	-	-	-	4	3
G Handel, Rep. v.Kfz u.Gebrauchsgütern	18	8	3	5	1	1	-	-	-	-	-	-	-	50	37
GA Handel, Rep. v.Kfz u.Gebrauchsgütern	18	8	3	5	1	1	-	-	-	-	-	-	-	50	37
50 Kfz-Handel, Rep. v.Kfz, Tankstellen	4	2	1	1	-	-	-	-	-	-	-	-	-	7	3
51 Handelsvermittlung u.GH (o.H.m.Kfz)	3	1	1	1	-	-	-	-	-	-	-	-	-	6	4
52 EH (o.Kfz,o.Tankst.), Rep.v.Gebr.g.	11	5	1	3	1	1	-	-	-	-	-	-	-	37	30
H Beherbergungs- und Gaststättenw.	13	5	3	4	1	-	-	-	-	-	-	-	-	40	22
HA Beherbergungs- und Gaststättenw.	13	5	3	4	1	-	-	-	-	-	-	-	-	40	22
55 Beherbergungs- und Gaststättenw.	13	5	3	4	1	-	-	-	-	-	-	-	-	40	22
I Verkehr und Nachrichtenübermittlung	4	1	-	1	2	-	-	-	-	-	-	-	-	22	18
IA Verkehr und Nachrichtenübermittlung	4	1	-	1	2	-	-	-	-	-	-	-	-	22	18
60 Landverkehr, Transp. i. Rohrfernleit.	3	1	-	1	1	-	-	-	-	-	-	-	-	16	12
64 Nachrichtenübermittlung	1	-	-	-	1	-	-	-	-	-	-	-	-	6	6

Tabelle A5: Arbeitsstätten und Beschäftigte nach Gemeinden und Abteilungen der ÖNACE 1995

ÖNACE 1995	Arbeitsstätten insgesamt	davon mit ... unselbständig Beschäftigten										Beschäftigte insgesamt	darunter unselbst. Beschäftigte		
		0	1	2 - 4	5 - 9	10 - 19	20 - 49	50 - 99	100 - 199	200 - 499	500 - 999			1000 und mehr	
J Kredit- und Versicherungswesen	1	-	-	-	1	-	-	-	-	-	-	-	-	6	6
JA Kredit- und Versicherungswesen	1	-	-	-	1	-	-	-	-	-	-	-	-	6	6
65 Kreditwesen	1	-	-	-	1	-	-	-	-	-	-	-	-	6	6
L Öffentl. Verwaltung, Sozialversich.	2	-	-	-	2	-	-	-	-	-	-	-	-	15	15
LA Öffentl. Verwaltung, Sozialversich.	2	-	-	-	2	-	-	-	-	-	-	-	-	15	15
75 Öffentl. Verwaltung, Sozialversich.	2	-	-	-	2	-	-	-	-	-	-	-	-	15	15
M Unterrichtswesen	4	-	1	2	1	-	-	-	-	-	-	-	-	11	11
MA Unterrichtswesen	4	-	1	2	1	-	-	-	-	-	-	-	-	11	11
80 Unterrichtswesen	4	-	1	2	1	-	-	-	-	-	-	-	-	11	11
N Gesundheits-, Veterinär- u. Sozialw.	1	-	-	1	-	-	-	-	-	-	-	-	-	4	3
NA Gesundheits-, Veterinär- u. Sozialw.	1	-	-	1	-	-	-	-	-	-	-	-	-	4	3
85 Gesundheits-, Veterinär- u. Sozialw.	1	-	-	1	-	-	-	-	-	-	-	-	-	4	3
O Erbring.v.sonst.öffentl.u.pers.Dienstl.	2	2	-	-	-	-	-	-	-	-	-	-	-	1	-
OA Erbring.v.sonst.öffentl.u.pers.Dienstl.	2	2	-	-	-	-	-	-	-	-	-	-	-	1	-
92 Kultur, Sport und Unterhaltung	1	1	-	-	-	-	-	-	-	-	-	-	-	-	-
93 Erbring. v. sonst. Dienstleistungen	1	1	-	-	-	-	-	-	-	-	-	-	-	1	-
20627 Obervellach															
zusammen	137	30	27	42	21	9	7	1	-	-	-	-	-	812	701
D Sachgütererzeugung	8	-	1	4	1	-	2	-	-	-	-	-	-	82	75
DA H.v.Nahrungsm.u.Getränken,Tabakverarb.	3	-	1	-	-	-	2	-	-	-	-	-	-	57	55
15 H.v.Nahr.- u.Genussm.; Getränken	3	-	1	-	-	-	2	-	-	-	-	-	-	57	55
DB H.v.Textilien, Textilwaren u. Bekleidung	1	-	-	1	-	-	-	-	-	-	-	-	-	4	3
18 H.v.Bekleidung	1	-	-	1	-	-	-	-	-	-	-	-	-	4	3
DD Be- u. Verarb. v. Holz (o.H.v.Möbeln)	1	-	-	1	-	-	-	-	-	-	-	-	-	3	2
20 Be- u. Verarb. v. Holz (o.H.v.Möbeln)	1	-	-	1	-	-	-	-	-	-	-	-	-	3	2
DK Maschinenbau	1	-	-	1	-	-	-	-	-	-	-	-	-	4	3
29 Maschinenbau	1	-	-	1	-	-	-	-	-	-	-	-	-	4	3
DN H.v.sonst. Erzeugnissen,Rückgewinnung	2	-	-	1	1	-	-	-	-	-	-	-	-	14	12
36 H.v.sonstigen Erzeugnissen	2	-	-	1	1	-	-	-	-	-	-	-	-	14	12
E Energie- und Wasserversorgung	2	-	2	-	-	-	-	-	-	-	-	-	-	4	2
EA Energie- und Wasserversorgung	2	-	2	-	-	-	-	-	-	-	-	-	-	4	2
40 Energieversorgung	2	-	2	-	-	-	-	-	-	-	-	-	-	4	2
F Bauwesen	15	4	2	3	2	1	2	1	-	-	-	-	-	213	198
FA Bauwesen	15	4	2	3	2	1	2	1	-	-	-	-	-	213	198
45 Bauwesen	15	4	2	3	2	1	2	1	-	-	-	-	-	213	198
G Handel, Rep. v.Kfz u.Gebrauchsgütern	28	2	8	7	7	4	-	-	-	-	-	-	-	146	129
GA Handel, Rep. v.Kfz u.Gebrauchsgütern	28	2	8	7	7	4	-	-	-	-	-	-	-	146	129
50 Kfz-Handel, Rep. v.Kfz, Tankstellen	4	-	-	1	2	1	-	-	-	-	-	-	-	31	27
51 Handelsvermittlung u.GH (o.H.m.Kfz)	4	-	2	-	1	1	-	-	-	-	-	-	-	28	27
52 EH (o.Kfz,o.Tankst.), Rep.v.Gebr.g.	20	2	6	6	4	2	-	-	-	-	-	-	-	87	75
H Beherbergungs- und Gaststättenw.	28	8	8	10	-	2	-	-	-	-	-	-	-	94	62
HA Beherbergungs- und Gaststättenw.	28	8	8	10	-	2	-	-	-	-	-	-	-	94	62
55 Beherbergungs- und Gaststättenw.	28	8	8	10	-	2	-	-	-	-	-	-	-	94	62
I Verkehr und Nachrichtenübermittlung	10	3	2	2	2	1	-	-	-	-	-	-	-	38	33
IA Verkehr und Nachrichtenübermittlung	10	3	2	2	2	1	-	-	-	-	-	-	-	38	33
60 Landverkehr,Transp. i. Rohrfernleit.	5	2	2	-	-	1	-	-	-	-	-	-	-	20	16
63 Hilfs-u.Nebentät.f.d.Verk., Reisebür.	2	1	-	1	-	-	-	-	-	-	-	-	-	3	2
64 Nachrichtenübermittlung	3	-	-	1	2	-	-	-	-	-	-	-	-	15	15

Tabelle A5: Arbeitsstätten und Beschäftigte nach Gemeinden und Abteilungen der ÖNACE 1995

ÖNACE 1995	Arbeitsstätten insgesamt	davon mit ... unselbständig Beschäftigten											Beschäftigte insgesamt	darunter unselbst. Beschäftigte	
		0	1	2 - 4	5 - 9	10 - 19	20 - 49	50 - 99	100 - 199	200 - 499	500 - 999	1000 und mehr			
J Kredit- und Versicherungswesen	2	-	-	-	2	-	-	-	-	-	-	-	-	17	17
JA Kredit- und Versicherungswesen	2	-	-	-	2	-	-	-	-	-	-	-	-	17	17
65 Kreditwesen	2	-	-	-	2	-	-	-	-	-	-	-	-	17	17
K Realitätenwesen, Unternehmensdienstl.	11	4	2	3	2	-	-	-	-	-	-	-	-	33	23
KA Realitätenwesen, Unternehmensdienstl.	11	4	2	3	2	-	-	-	-	-	-	-	-	33	23
71 Vermiet.bewegl.Sachen o.Bed.pers.	2	-	1	-	1	-	-	-	-	-	-	-	-	9	8
72 Datenverarbeitung u. Datenbanken	1	1	-	-	-	-	-	-	-	-	-	-	-	1	-
74 Erbring.v.unternehmensbez.Dienstl.	8	3	1	3	1	-	-	-	-	-	-	-	-	23	15
L Öffentl. Verwaltung, Sozialversich.	3	-	-	1	1	1	-	-	-	-	-	-	-	23	23
LA Öffentl. Verwaltung, Sozialversich.	3	-	-	1	1	1	-	-	-	-	-	-	-	23	23
75 Öffentl. Verwaltung, Sozialversich.	3	-	-	1	1	1	-	-	-	-	-	-	-	23	23
M Unterrichtswesen	3	-	-	1	-	-	2	-	-	-	-	-	-	59	59
MA Unterrichtswesen	3	-	-	1	-	-	2	-	-	-	-	-	-	59	59
80 Unterrichtswesen	3	-	-	1	-	-	2	-	-	-	-	-	-	59	59
N Gesundheits-, Veterinär- u. Sozialw.	12	3	1	6	2	-	-	-	-	-	-	-	-	40	30
NA Gesundheits-, Veterinär- u. Sozialw.	12	3	1	6	2	-	-	-	-	-	-	-	-	40	30
85 Gesundheits-, Veterinär- u. Sozialw.	12	3	1	6	2	-	-	-	-	-	-	-	-	40	30
O Erbring.v.sonst.öffentl.u.pers.Dienstl.	15	6	1	5	2	-	1	-	-	-	-	-	-	63	50
OA Erbring.v.sonst.öffentl.u.pers.Dienstl.	15	6	1	5	2	-	1	-	-	-	-	-	-	63	50
90 Abwasser- u.Abfallbes.u.s.Entsorg.	2	1	-	-	1	-	-	-	-	-	-	-	-	7	6
91 Interessenvertretungen, Vereine	1	-	-	1	-	-	-	-	-	-	-	-	-	2	2
92 Kultur, Sport und Unterhaltung	4	2	1	-	1	-	-	-	-	-	-	-	-	8	6
93 Erbring. v. sonst. Dienstleistungen	8	3	-	4	-	-	1	-	-	-	-	-	-	46	36
20630 Radenthein															
zusammen	288	87	57	78	39	15	9	2	-	1	-	-	-	1768	1544
D Sachgütererzeugung	16	4	-	4	3	2	2	-	-	1	-	-	-	567	554
DA H.v.Nahrungsm.u.Getränken,Tabakverarb.	2	-	-	-	1	-	1	-	-	-	-	-	-	28	27
15 H.v.Nahr.- u.Genussm.; Getränken	2	-	-	-	1	-	1	-	-	-	-	-	-	28	27
DB H.v.Textilien, Textilwaren u. Bekleidung	1	-	-	-	-	1	-	-	-	-	-	-	-	19	19
18 H.v.Bekleidung	1	-	-	-	-	1	-	-	-	-	-	-	-	19	19
DC Ledererz. u. -verarbeitung, H.v.Schuhen	1	-	-	1	-	-	-	-	-	-	-	-	-	4	3
19 Ledererzeugung und -verarbeitung	1	-	-	1	-	-	-	-	-	-	-	-	-	4	3
DI H.u.Bearb.v.Glas,H.v.W.a.Stein.u.Erden	1	-	-	-	-	-	-	-	-	1	-	-	-	442	442
26 H.u.Bea.v.Glas,H.v.W.a.Stein.u.Erden	1	-	-	-	-	-	-	-	-	1	-	-	-	442	442
DJ Metallerrz.u.-bearbeitung, H.v.Metallerrz.	4	2	-	1	-	-	1	-	-	-	-	-	-	39	34
28 H.v.Metallerrzeugnissen	4	2	-	1	-	-	1	-	-	-	-	-	-	39	34
DL H.v.Büromasch., Datenverarb.ger.	3	-	-	1	1	1	-	-	-	-	-	-	-	20	19
31 H.v.Ger.d.Elektrizitätserz., -verteilt.	2	-	-	-	1	1	-	-	-	-	-	-	-	17	16
33 Medizin-,Mess-u.Regel.tech., Optik	1	-	-	1	-	-	-	-	-	-	-	-	-	3	3
DN H.v.sonst. Erzeugnissen,Rückgewinnung	4	2	-	1	1	-	-	-	-	-	-	-	-	15	10
36 H.v.sonstigen Erzeugnissen	4	2	-	1	1	-	-	-	-	-	-	-	-	15	10
E Energie- und Wasserversorgung	1	-	-	1	-	-	-	-	-	-	-	-	-	2	2
EA Energie- und Wasserversorgung	1	-	-	1	-	-	-	-	-	-	-	-	-	2	2
40 Energieversorgung	1	-	-	1	-	-	-	-	-	-	-	-	-	2	2
F Bauwesen	21	4	3	6	2	3	2	1	-	-	-	-	-	205	187
FA Bauwesen	21	4	3	6	2	3	2	1	-	-	-	-	-	205	187
45 Bauwesen	21	4	3	6	2	3	2	1	-	-	-	-	-	205	187

Tabelle A5: Arbeitsstätten und Beschäftigte nach Gemeinden und Abteilungen der ÖNACE 1995

ÖNACE 1995	Arbeitsstätten insgesamt	davon mit ... unselbständig Beschäftigten										Beschäftigte insgesamt	darunter unselbst. Beschäftigte	
		0	1	2 - 4	5 - 9	10 - 19	20 - 49	50 - 99	100 - 199	200 - 499	500 - 999			1000 und mehr
G Handel, Rep. v.Kfz u.Gebrauchsgütern	72	14	20	17	16	4	1	-	-	-	-	-	303	246
GA Handel, Rep. v.Kfz u.Gebrauchsgütern	72	14	20	17	16	4	1	-	-	-	-	-	303	246
50 Kfz-Handel, Rep. v.Kfz, Tankstellen	12	2	1	4	5	-	-	-	-	-	-	-	58	47
51 Handelsvermittlung u.GH (o.H.m.Kfz)	10	6	3	-	1	-	-	-	-	-	-	-	19	10
52 EH (o.Kfz,o.Tankst.), Rep.v.Gebr.g.	50	6	16	13	10	4	1	-	-	-	-	-	226	189
H Beherbergungs- und Gaststättenw.	75	30	20	16	8	1	-	-	-	-	-	-	209	127
HA Beherbergungs- und Gaststättenw.	75	30	20	16	8	1	-	-	-	-	-	-	209	127
55 Beherbergungs- und Gaststättenw.	75	30	20	16	8	1	-	-	-	-	-	-	209	127
I Verkehr und Nachrichtenübermittlung	12	1	2	6	1	2	-	-	-	-	-	-	59	54
IA Verkehr und Nachrichtenübermittlung	12	1	2	6	1	2	-	-	-	-	-	-	59	54
60 Landverkehr,Transp. i. Rohrfernleit.	7	-	2	3	1	1	-	-	-	-	-	-	37	33
62 Flugverkehr	1	1	-	-	-	-	-	-	-	-	-	-	1	-
63 Hilfs-u.Nebentät.f.d.Verk., Reisebür.	1	-	-	1	-	-	-	-	-	-	-	-	3	3
64 Nachrichtenübermittlung	3	-	-	2	-	1	-	-	-	-	-	-	18	18
J Kredit- und Versicherungswesen	12	5	-	5	-	1	1	-	-	-	-	-	65	61
JA Kredit- und Versicherungswesen	12	5	-	5	-	1	1	-	-	-	-	-	65	61
65 Kreditwesen	6	1	-	3	-	1	1	-	-	-	-	-	56	56
66 Versicherungswesen	2	-	-	2	-	-	-	-	-	-	-	-	5	5
67 M.d.Kredit-u.Vers.w.verbund.Tätigk.	4	4	-	-	-	-	-	-	-	-	-	-	4	-
K Realitätenwesen, Unternehmensdienstl.	24	17	3	2	-	-	2	-	-	-	-	-	87	71
KA Realitätenwesen, Unternehmensdienstl.	24	17	3	2	-	-	2	-	-	-	-	-	87	71
70 Realitätenwesen	4	2	2	-	-	-	-	-	-	-	-	-	3	2
71 Vermiet.bewegl.Sachen o.Bed.pers.	1	1	-	-	-	-	-	-	-	-	-	-	1	-
72 Datenverarbeitung u. Datenbanken	2	2	-	-	-	-	-	-	-	-	-	-	2	-
74 Erbring.v.unternehmensbez.Dienstl.	17	12	1	2	-	-	2	-	-	-	-	-	81	69
L Öffentl. Verwaltung, Sozialversich.	2	-	-	-	-	2	-	-	-	-	-	-	28	28
LA Öffentl. Verwaltung, Sozialversich.	2	-	-	-	-	2	-	-	-	-	-	-	28	28
75 Öffentl. Verwaltung, Sozialversich.	2	-	-	-	-	2	-	-	-	-	-	-	28	28
M Unterrichtswesen	11	-	1	4	4	-	1	1	-	-	-	-	128	128
MA Unterrichtswesen	11	-	1	4	4	-	1	1	-	-	-	-	128	128
80 Unterrichtswesen	11	-	1	4	4	-	1	1	-	-	-	-	128	128
N Gesundheits-, Veterinär- u. Sozialw.	13	3	2	5	3	-	-	-	-	-	-	-	42	32
NA Gesundheits-, Veterinär- u. Sozialw.	13	3	2	5	3	-	-	-	-	-	-	-	42	32
85 Gesundheits-, Veterinär- u. Sozialw.	13	3	2	5	3	-	-	-	-	-	-	-	42	32
O Erbring.v.sonst.öffentl.u.pers.Dienstl.	29	9	6	12	2	-	-	-	-	-	-	-	73	54
OA Erbring.v.sonst.öffentl.u.pers.Dienstl.	29	9	6	12	2	-	-	-	-	-	-	-	73	54
91 Interessenvertretungen, Vereine	4	-	3	-	1	-	-	-	-	-	-	-	10	10
92 Kultur, Sport und Unterhaltung	13	5	2	6	-	-	-	-	-	-	-	-	27	18
93 Erbring. v. sonst. Dienstleistungen	12	4	1	6	1	-	-	-	-	-	-	-	36	26
20631 Rangersdorf														
zusammen	53	15	7	10	11	7	2	-	1	-	-	-	421	372
C Bergbau;Gewinn.v.Steinen u.Erden	2	-	-	-	2	-	-	-	-	-	-	-	15	15
CB Erzbergb., Gewinnung v.Steinen u.Erden	2	-	-	-	2	-	-	-	-	-	-	-	15	15
14 Gew.v.Steinen u.Erden;sonst.Bergb.	2	-	-	-	2	-	-	-	-	-	-	-	15	15
D Sachgütererzeugung	9	-	-	2	2	2	2	-	1	-	-	-	223	214
DD Be- u. Verarb. v. Holz (o.H.v.Möbeln)	4	-	-	2	1	-	1	-	-	-	-	-	45	41
20 Be- u. Verarb. v. Holz (o.H.v.Möbeln)	4	-	-	2	1	-	1	-	-	-	-	-	45	41
DJ Metallerrz.u.-bearbeitung, H.v.Metallerrz.	1	-	-	-	1	-	-	-	-	-	-	-	8	7
28 H.v.Metallerrzeugnissen	1	-	-	-	1	-	-	-	-	-	-	-	8	7

Tabelle A5: Arbeitsstätten und Beschäftigte nach Gemeinden und Abteilungen der ÖNACE 1995

ÖNACE 1995	Arbeitsstätten insgesamt	davon mit ... unselbständig Beschäftigten										Beschäftigte insgesamt	darunter unselbst. Beschäftigte	
		0	1	2 - 4	5 - 9	10 - 19	20 - 49	50 - 99	100 - 199	200 - 499	500 - 999			1000 und mehr
DK Maschinenbau	3	-	-	-	-	1	1	-	1	-	-	-	152	151
29 Maschinenbau	3	-	-	-	-	1	1	-	1	-	-	-	152	151
DL H.v.Büromasch., Datenverarb.ger.	1	-	-	-	-	1	-	-	-	-	-	-	18	15
31 H.v.Ger.d.Elektrizitätserz., -verteil.	1	-	-	-	-	1	-	-	-	-	-	-	18	15
F Bauwesen	5	1	1	-	1	2	-	-	-	-	-	-	45	42
FA Bauwesen	5	1	1	-	1	2	-	-	-	-	-	-	45	42
45 Bauwesen	5	1	1	-	1	2	-	-	-	-	-	-	45	42
G Handel, Rep. v.Kfz u.Gebrauchsgütern	9	2	2	2	1	2	-	-	-	-	-	-	45	33
GA Handel, Rep. v.Kfz u.Gebrauchsgütern	9	2	2	2	1	2	-	-	-	-	-	-	45	33
50 Kfz-Handel, Rep. v.Kfz, Tankstellen	1	-	-	-	-	1	-	-	-	-	-	-	12	10
52 EH (o.Kfz,o.Tankst.), Rep.v.Gebr.g.	8	2	2	2	1	1	-	-	-	-	-	-	33	23
H Beherbergungs- und Gaststättenw.	10	3	2	3	1	1	-	-	-	-	-	-	42	31
HA Beherbergungs- und Gaststättenw.	10	3	2	3	1	1	-	-	-	-	-	-	42	31
55 Beherbergungs- und Gaststättenw.	10	3	2	3	1	1	-	-	-	-	-	-	42	31
I Verkehr und Nachrichtenübermittlung	7	5	-	1	1	-	-	-	-	-	-	-	16	7
IA Verkehr und Nachrichtenübermittlung	7	5	-	1	1	-	-	-	-	-	-	-	16	7
60 Landverkehr,Transp. i. Rohrfernleit.	6	5	-	1	-	-	-	-	-	-	-	-	11	2
64 Nachrichtenübermittlung	1	-	-	-	1	-	-	-	-	-	-	-	5	5
J Kredit- und Versicherungswesen	1	-	-	1	-	-	-	-	-	-	-	-	4	4
JA Kredit- und Versicherungswesen	1	-	-	1	-	-	-	-	-	-	-	-	4	4
65 Kreditwesen	1	-	-	1	-	-	-	-	-	-	-	-	4	4
K Realitätenwesen, Unternehmensdienstl.	3	2	-	1	-	-	-	-	-	-	-	-	7	4
KA Realitätenwesen, Unternehmensdienstl.	3	2	-	1	-	-	-	-	-	-	-	-	7	4
74 Erbring.v.unternehmensbez.Dienstl.	3	2	-	1	-	-	-	-	-	-	-	-	7	4
L Öffentl. Verwaltung, Sozialversich.	1	-	-	-	1	-	-	-	-	-	-	-	8	8
LA Öffentl. Verwaltung, Sozialversich.	1	-	-	-	1	-	-	-	-	-	-	-	8	8
75 Öffentl. Verwaltung, Sozialversich.	1	-	-	-	1	-	-	-	-	-	-	-	8	8
M Unterrichtswesen	2	-	1	-	1	-	-	-	-	-	-	-	7	7
MA Unterrichtswesen	2	-	1	-	1	-	-	-	-	-	-	-	7	7
80 Unterrichtswesen	2	-	1	-	1	-	-	-	-	-	-	-	7	7
O Erbring.v.sonst.öffentl.u.pers.Dienstl.	4	2	1	-	1	-	-	-	-	-	-	-	9	7
OA Erbring.v.sonst.öffentl.u.pers.Dienstl.	4	2	1	-	1	-	-	-	-	-	-	-	9	7
91 Interessenvertretungen, Vereine	1	1	-	-	-	-	-	-	-	-	-	-	-	-
92 Kultur, Sport und Unterhaltung	2	1	1	-	-	-	-	-	-	-	-	-	3	1
93 Erbring. v. sonst. Dienstleistungen	1	-	-	-	1	-	-	-	-	-	-	-	6	6

20632 Rennweg am Katschberg

zusammen	76	20	21	17	12	4	2	-	-	-	-	-	309	238
D Sachgütererzeugung	7	-	2	3	2	-	-	-	-	-	-	-	30	21
DA H.v.Nahrungsm.u.Getränken,Tabakverarb.	1	-	-	1	-	-	-	-	-	-	-	-	3	2
15 H.v.Nahr.- u.Genussm.; Getränken	1	-	-	1	-	-	-	-	-	-	-	-	3	2
DC Ledererz. u. -verarbeitung, H.v.Schuhen	1	-	-	1	-	-	-	-	-	-	-	-	4	3
19 Ledererzeugung und -verarbeitung	1	-	-	1	-	-	-	-	-	-	-	-	4	3
DD Be- u. Verarb. v. Holz (o.H.v.Möbeln)	2	-	1	-	1	-	-	-	-	-	-	-	10	7
20 Be- u. Verarb. v. Holz (o.H.v.Möbeln)	2	-	1	-	1	-	-	-	-	-	-	-	10	7
DJ Metallerrz.u.-bearbeitung, H.v.Metallerrz.	1	-	1	-	-	-	-	-	-	-	-	-	2	1
28 H.v.Metallerrzeugnissen	1	-	1	-	-	-	-	-	-	-	-	-	2	1
DN H.v.sonst. Erzeugnissen,Rückgewinnung	2	-	-	1	1	-	-	-	-	-	-	-	11	8
36 H.v.sonstigen Erzeugnissen	2	-	-	1	1	-	-	-	-	-	-	-	11	8

Tabelle A5: Arbeitsstätten und Beschäftigte nach Gemeinden und Abteilungen der ÖNACE 1995

ÖNACE 1995	Arbeitsstätten insgesamt	davon mit ... unselbständig Beschäftigten											Beschäftigte insgesamt	darunter unselbst. Beschäftigte	
		0	1	2 - 4	5 - 9	10 - 19	20 - 49	50 - 99	100 - 199	200 - 499	500 - 999	1000 und mehr			
E Energie- und Wasserversorgung	1	-	1	-	-	-	-	-	-	-	-	-	-	1	1
EA Energie- und Wasserversorgung	1	-	1	-	-	-	-	-	-	-	-	-	-	1	1
40 Energieversorgung	1	-	1	-	-	-	-	-	-	-	-	-	-	1	1
F Bauwesen	6	2	1	3	-	-	-	-	-	-	-	-	-	15	10
FA Bauwesen	6	2	1	3	-	-	-	-	-	-	-	-	-	15	10
45 Bauwesen	6	2	1	3	-	-	-	-	-	-	-	-	-	15	10
G Handel, Rep. v.Kfz u.Gebrauchsgütern	13	4	2	4	3	-	-	-	-	-	-	-	-	44	32
GA Handel, Rep. v.Kfz u.Gebrauchsgütern	13	4	2	4	3	-	-	-	-	-	-	-	-	44	32
50 Kfz-Handel, Rep. v.Kfz, Tankstellen	2	-	-	2	-	-	-	-	-	-	-	-	-	5	4
51 Handelsvermittlung u.GH (o.H.m.Kfz)	2	1	-	-	1	-	-	-	-	-	-	-	-	8	6
52 EH (o.Kfz,o.Tankst.), Rep.v.Gebr.g.	9	3	2	2	2	-	-	-	-	-	-	-	-	31	22
H Beherbergungs- und Gaststättenw.	24	7	9	3	3	1	1	-	-	-	-	-	-	97	69
HA Beherbergungs- und Gaststättenw.	24	7	9	3	3	1	1	-	-	-	-	-	-	97	69
55 Beherbergungs- und Gaststättenw.	24	7	9	3	3	1	1	-	-	-	-	-	-	97	69
I Verkehr und Nachrichtenübermittlung	7	1	3	1	1	1	-	-	-	-	-	-	-	28	23
IA Verkehr und Nachrichtenübermittlung	7	1	3	1	1	1	-	-	-	-	-	-	-	28	23
60 Landverkehr,Transp. i. Rohrfernleit.	5	1	2	1	-	1	-	-	-	-	-	-	-	22	17
63 Hilfs-u.Nebentät.f.d.Verk., Reisebür.	1	-	1	-	-	-	-	-	-	-	-	-	-	1	1
64 Nachrichtenübermittlung	1	-	-	-	1	-	-	-	-	-	-	-	-	5	5
J Kredit- und Versicherungswesen	3	1	1	-	1	-	-	-	-	-	-	-	-	11	10
JA Kredit- und Versicherungswesen	3	1	1	-	1	-	-	-	-	-	-	-	-	11	10
65 Kreditwesen	2	-	1	-	1	-	-	-	-	-	-	-	-	10	10
67 M.d.Kredit-u.Vers.w.verbund.Tätigk.	1	1	-	-	-	-	-	-	-	-	-	-	-	1	-
K Realitätenwesen, Unternehmensdienstl.	4	3	1	-	-	-	-	-	-	-	-	-	-	9	1
KA Realitätenwesen, Unternehmensdienstl.	4	3	1	-	-	-	-	-	-	-	-	-	-	9	1
70 Realitätenwesen	1	-	1	-	-	-	-	-	-	-	-	-	-	3	1
72 Datenverarbeitung u. Datenbanken	2	2	-	-	-	-	-	-	-	-	-	-	-	5	-
74 Erbring.v.unternehmensbez.Dienstl.	1	1	-	-	-	-	-	-	-	-	-	-	-	1	-
L Öffentl. Verwaltung, Sozialversich.	2	-	-	-	1	1	-	-	-	-	-	-	-	19	19
LA Öffentl. Verwaltung, Sozialversich.	2	-	-	-	1	1	-	-	-	-	-	-	-	19	19
75 Öffentl. Verwaltung, Sozialversich.	2	-	-	-	1	1	-	-	-	-	-	-	-	19	19
M Unterrichtswesen	3	-	-	1	-	1	1	-	-	-	-	-	-	40	40
MA Unterrichtswesen	3	-	-	1	-	1	1	-	-	-	-	-	-	40	40
80 Unterrichtswesen	3	-	-	1	-	1	1	-	-	-	-	-	-	40	40
N Gesundheits-, Veterinär- u. Sozialw.	1	-	-	1	-	-	-	-	-	-	-	-	-	4	3
NA Gesundheits-, Veterinär- u. Sozialw.	1	-	-	1	-	-	-	-	-	-	-	-	-	4	3
85 Gesundheits-, Veterinär- u. Sozialw.	1	-	-	1	-	-	-	-	-	-	-	-	-	4	3
O Erbring.v.sonst.öffentl.u.pers.Dienstl.	5	2	1	1	1	-	-	-	-	-	-	-	-	11	9
OA Erbring.v.sonst.öffentl.u.pers.Dienstl.	5	2	1	1	1	-	-	-	-	-	-	-	-	11	9
91 Interessenvertretungen, Vereine	1	-	1	-	-	-	-	-	-	-	-	-	-	1	1
92 Kultur, Sport und Unterhaltung	2	2	-	-	-	-	-	-	-	-	-	-	-	-	-
93 Erbring. v. sonst. Dienstleistungen	2	-	-	1	1	-	-	-	-	-	-	-	-	10	8
20633 Sachsenburg															
zusammen	42	13	11	13	3	1	-	-	1	-	-	-	-	261	227
D Sachgütererzeugung	5	1	1	2	-	-	-	-	1	-	-	-	-	155	149
DC Ledererz. u. -verarbeitung, H.v.Schuhen	1	-	-	1	-	-	-	-	-	-	-	-	-	3	2
19 Ledererzeugung und -verarbeitung	1	-	-	1	-	-	-	-	-	-	-	-	-	3	2
DD Be- u. Verarb. v. Holz (o.H.v.Möbeln)	3	1	-	1	-	-	-	-	1	-	-	-	-	150	146
20 Be- u. Verarb. v. Holz (o.H.v.Möbeln)	3	1	-	1	-	-	-	-	1	-	-	-	-	150	146

Tabelle A5: Arbeitsstätten und Beschäftigte nach Gemeinden und Abteilungen der ÖNACE 1995

ÖNACE 1995	Arbeitsstätten insgesamt	davon mit ... unselbständig Beschäftigten											Beschäftigte insgesamt	darunter unselbst. Beschäftigte	
		0	1	2 - 4	5 - 9	10 - 19	20 - 49	50 - 99	100 - 199	200 - 499	500 - 999	1000 und mehr			
DJ Metallverz.u.-bearbeitung, H.v.Metallverz.	1	-	1	-	-	-	-	-	-	-	-	-	-	2	1
28 H.v.Metallherzeugnissen	1	-	1	-	-	-	-	-	-	-	-	-	-	2	1
F Bauwesen	4	2	-	1	1	-	-	-	-	-	-	-	-	13	9
FA Bauwesen	4	2	-	1	1	-	-	-	-	-	-	-	-	13	9
45 Bauwesen	4	2	-	1	1	-	-	-	-	-	-	-	-	13	9
G Handel, Rep. v.Kfz u.Gebrauchsgütern	11	5	1	3	1	1	-	-	-	-	-	-	-	39	32
GA Handel, Rep. v.Kfz u.Gebrauchsgütern	11	5	1	3	1	1	-	-	-	-	-	-	-	39	32
50 Kfz-Handel, Rep. v.Kfz, Tankstellen	1	1	-	-	-	-	-	-	-	-	-	-	-	1	-
51 Handelsvermittlung u.GH (o.H.m.Kfz)	3	1	1	1	-	-	-	-	-	-	-	-	-	4	3
52 EH (o.Kfz,o.Tankst.), Rep.v.Gebr.g.	7	3	-	2	1	1	-	-	-	-	-	-	-	34	29
H Beherbergungs- und Gaststättenw.	10	3	5	2	-	-	-	-	-	-	-	-	-	21	9
HA Beherbergungs- und Gaststättenw.	10	3	5	2	-	-	-	-	-	-	-	-	-	21	9
55 Beherbergungs- und Gaststättenw.	10	3	5	2	-	-	-	-	-	-	-	-	-	21	9
I Verkehr und Nachrichtenübermittlung	2	-	-	2	-	-	-	-	-	-	-	-	-	8	7
IA Verkehr und Nachrichtenübermittlung	2	-	-	2	-	-	-	-	-	-	-	-	-	8	7
64 Nachrichtenübermittlung	2	-	-	2	-	-	-	-	-	-	-	-	-	8	7
J Kredit- und Versicherungswesen	1	1	-	-	-	-	-	-	-	-	-	-	-	1	-
JA Kredit- und Versicherungswesen	1	1	-	-	-	-	-	-	-	-	-	-	-	1	-
67 M.d.Kredit-u.Vers.w.verbund. Tätigk.	1	1	-	-	-	-	-	-	-	-	-	-	-	1	-
K Realitätenwesen, Unternehmensdienstl.	3	-	3	-	-	-	-	-	-	-	-	-	-	5	3
KA Realitätenwesen, Unternehmensdienstl.	3	-	3	-	-	-	-	-	-	-	-	-	-	5	3
74 Erbring.v.unternehmensbez.Dienstl.	3	-	3	-	-	-	-	-	-	-	-	-	-	5	3
L Öffentl. Verwaltung, Sozialversich.	1	-	-	-	1	-	-	-	-	-	-	-	-	9	9
LA Öffentl. Verwaltung, Sozialversich.	1	-	-	-	1	-	-	-	-	-	-	-	-	9	9
75 Öffentl. Verwaltung, Sozialversich.	1	-	-	-	1	-	-	-	-	-	-	-	-	9	9
M Unterrichtswesen	2	-	-	2	-	-	-	-	-	-	-	-	-	6	6
MA Unterrichtswesen	2	-	-	2	-	-	-	-	-	-	-	-	-	6	6
80 Unterrichtswesen	2	-	-	2	-	-	-	-	-	-	-	-	-	6	6
N Gesundheits-, Veterinär- u. Sozialw.	1	1	-	-	-	-	-	-	-	-	-	-	-	1	-
NA Gesundheits-, Veterinär- u. Sozialw.	1	1	-	-	-	-	-	-	-	-	-	-	-	1	-
85 Gesundheits-, Veterinär- u. Sozialw.	1	1	-	-	-	-	-	-	-	-	-	-	-	1	-
O Erbring.v.sonst.öffentl.u.pers.Dienstl.	2	-	1	1	-	-	-	-	-	-	-	-	-	3	3
OA Erbring.v.sonst.öffentl.u.pers.Dienstl.	2	-	1	1	-	-	-	-	-	-	-	-	-	3	3
91 Interessenvertretungen, Vereine	1	-	1	-	-	-	-	-	-	-	-	-	-	1	1
92 Kultur, Sport und Unterhaltung	1	-	-	1	-	-	-	-	-	-	-	-	-	2	2
20634 Seeboden															
zusammen	312	122	51	66	40	21	10	2	-	-	-	-	-	1545	1251
C Bergbau;Gewinn.v.Steinen u.Erden	1	-	-	1	-	-	-	-	-	-	-	-	-	2	2
CB Erzbergb., Gewinnung v.Steinen u.Erden	1	-	-	1	-	-	-	-	-	-	-	-	-	2	2
14 Gew.v.Steinen u.Erden;sonst.Bergb.	1	-	-	1	-	-	-	-	-	-	-	-	-	2	2
D Sachgütererzeugung	33	13	2	6	5	5	1	1	-	-	-	-	-	246	216
DA H.v.Nahrungsm.u.Getränken,Tabakverarb.	4	1	-	1	2	-	-	-	-	-	-	-	-	20	17
15 H.v.Nahr.- u.Genussm.; Getränken	4	1	-	1	2	-	-	-	-	-	-	-	-	20	17
DB H.v.Textilien, Textilwaren u. Bekleidung	7	1	2	2	-	2	-	-	-	-	-	-	-	33	31
17 H.v.Textilien u.Textilwaren (o. Bekl.)	6	-	2	2	-	2	-	-	-	-	-	-	-	32	31
18 H.v.Bekleidung	1	1	-	-	-	-	-	-	-	-	-	-	-	1	-
DC Ledererz. u. -verarbeitung, H.v.Schuhen	1	-	-	1	-	-	-	-	-	-	-	-	-	3	2
19 Ledererzeugung und -verarbeitung	1	-	-	1	-	-	-	-	-	-	-	-	-	3	2

Tabelle A5: Arbeitsstätten und Beschäftigte nach Gemeinden und Abteilungen der ÖNACE 1995

ÖNACE 1995	Arbeitsstätten insgesamt	davon mit ... unselbständig Beschäftigten										Beschäftigte insgesamt	darunter unselbst. Beschäftigte	
		0	1	2 - 4	5 - 9	10 - 19	20 - 49	50 - 99	100 - 199	200 - 499	500 - 999			1000 und mehr
DD Be- u. Verarb. v. Holz (o.H.v.Möbeln)	5	2	-	-	2	1	-	-	-	-	-	-	32	25
20 Be- u. Verarb. v. Holz (o.H.v.Möbeln)	5	2	-	-	2	1	-	-	-	-	-	-	32	25
DI H.u.Bearb.v.Glas,H.v.W.a.Stein.u.Erden	2	-	-	1	1	-	-	-	-	-	-	-	10	8
26 H.u.Bea.v.Glas,H.v.W.a.Stein.u.Erden	2	-	-	1	1	-	-	-	-	-	-	-	10	8
DJ Metallerrz.u.-bearbeitung, H.v.Metallerrz.	4	2	-	1	-	1	-	-	-	-	-	-	16	12
28 H.v.Metallerrzeugnissen	4	2	-	1	-	1	-	-	-	-	-	-	16	12
DK Maschinenbau	5	2	-	-	-	1	1	1	-	-	-	-	126	121
29 Maschinenbau	5	2	-	-	-	1	1	1	-	-	-	-	126	121
DL H.v.Büromasch., Datenverarb.ger.	1	1	-	-	-	-	-	-	-	-	-	-	1	-
32 Rundfunk-,Fernseh- u.Nachr.technik	1	1	-	-	-	-	-	-	-	-	-	-	1	-
DN H.v.sonst. Erzeugnissen,Rückgewinnung	4	4	-	-	-	-	-	-	-	-	-	-	5	-
36 H.v.sonstigen Erzeugnissen	4	4	-	-	-	-	-	-	-	-	-	-	5	-
E Energie- und Wasserversorgung	1	-	-	1	-	-	-	-	-	-	-	-	2	2
EA Energie- und Wasserversorgung	1	-	-	1	-	-	-	-	-	-	-	-	2	2
41 Wasserversorgung	1	-	-	1	-	-	-	-	-	-	-	-	2	2
F Bauwesen	24	2	2	7	6	2	5	-	-	-	-	-	290	273
FA Bauwesen	24	2	2	7	6	2	5	-	-	-	-	-	290	273
45 Bauwesen	24	2	2	7	6	2	5	-	-	-	-	-	290	273
G Handel, Rep. v.Kfz u.Gebrauchsgütern	50	19	8	13	6	4	-	-	-	-	-	-	187	142
GA Handel, Rep. v.Kfz u.Gebrauchsgütern	50	19	8	13	6	4	-	-	-	-	-	-	187	142
50 Kfz-Handel, Rep. v.Kfz, Tankstellen	5	-	-	3	1	1	-	-	-	-	-	-	32	27
51 Handelsvermittlung u.GH (o.H.m.Kfz)	14	4	2	5	3	-	-	-	-	-	-	-	48	36
52 EH (o.Kfz,o.Tankst.), Rep.v.Gebr.g.	31	15	6	5	2	3	-	-	-	-	-	-	107	79
H Beherbergungs- und Gaststättenw.	107	57	23	13	10	4	-	-	-	-	-	-	315	182
HA Beherbergungs- und Gaststättenw.	107	57	23	13	10	4	-	-	-	-	-	-	315	182
55 Beherbergungs- und Gaststättenw.	107	57	23	13	10	4	-	-	-	-	-	-	315	182
I Verkehr und Nachrichtenübermittlung	17	2	6	5	3	1	-	-	-	-	-	-	65	57
IA Verkehr und Nachrichtenübermittlung	17	2	6	5	3	1	-	-	-	-	-	-	65	57
60 Landverkehr,Transp. i. Rohrfernleit.	6	2	2	1	1	-	-	-	-	-	-	-	19	14
63 Hilfs-u.Nebentät.f.d.Verk., Reisebür.	8	-	3	3	2	-	-	-	-	-	-	-	28	26
64 Nachrichtenübermittlung	3	-	1	1	-	1	-	-	-	-	-	-	18	17
J Kredit- und Versicherungswesen	6	2	-	3	-	1	-	-	-	-	-	-	26	24
JA Kredit- und Versicherungswesen	6	2	-	3	-	1	-	-	-	-	-	-	26	24
65 Kreditwesen	4	-	-	3	-	1	-	-	-	-	-	-	24	24
67 M.d.Kredit-u.Vers.w.verbund.Tätigk.	2	2	-	-	-	-	-	-	-	-	-	-	2	-
K Realitätenwesen, Unternehmensdienstl.	29	14	4	8	3	-	-	-	-	-	-	-	77	47
KA Realitätenwesen, Unternehmensdienstl.	29	14	4	8	3	-	-	-	-	-	-	-	77	47
70 Realitätenwesen	3	1	1	1	-	-	-	-	-	-	-	-	6	4
71 Vermiet.bewegl.Sachen o.Bed.pers.	1	-	-	1	-	-	-	-	-	-	-	-	4	3
72 Datenverarbeitung u. Datenbanken	1	1	-	-	-	-	-	-	-	-	-	-	1	-
74 Erbring.v.unternehmensbez.Dienstl.	24	12	3	6	3	-	-	-	-	-	-	-	66	40
L Öffentl. Verwaltung, Sozialversich.	2	-	-	-	1	-	1	-	-	-	-	-	35	35
LA Öffentl. Verwaltung, Sozialversich.	2	-	-	-	1	-	1	-	-	-	-	-	35	35
75 Öffentl. Verwaltung, Sozialversich.	2	-	-	-	1	-	1	-	-	-	-	-	35	35
M Unterrichtswesen	9	1	-	2	3	1	1	1	-	-	-	-	130	129
MA Unterrichtswesen	9	1	-	2	3	1	1	1	-	-	-	-	130	129
80 Unterrichtswesen	9	1	-	2	3	1	1	1	-	-	-	-	130	129
N Gesundheits-, Veterinär- u. Sozialw.	12	4	2	3	1	1	1	-	-	-	-	-	82	68
NA Gesundheits-, Veterinär- u. Sozialw.	12	4	2	3	1	1	1	-	-	-	-	-	82	68
85 Gesundheits-, Veterinär- u. Sozialw.	12	4	2	3	1	1	1	-	-	-	-	-	82	68

Tabelle A5: Arbeitsstätten und Beschäftigte nach Gemeinden und Abteilungen der ÖNACE 1995

ÖNACE 1995	Arbeitsstätten insgesamt	davon mit ... unselbständig Beschäftigten											Beschäftigte insgesamt	darunter unselbst. Beschäftigte
		0	1	2 - 4	5 - 9	10 - 19	20 - 49	50 - 99	100 - 199	200 - 499	500 - 999	1000 und mehr		
O Erbring.v.sonst.öffentl.u.pers.Dienstl.	21	8	4	4	2	2	1	-	-	-	-	-	88	74
OA Erbring.v.sonst.öffentl.u.pers.Dienstl.	21	8	4	4	2	2	1	-	-	-	-	-	88	74
90 Abwasser- u.Abfallbes.u.s.Entsorg.	4	1	-	1	-	1	1	-	-	-	-	-	40	39
91 Interessenvertretungen, Vereine	3	-	1	1	-	1	-	-	-	-	-	-	13	13
92 Kultur, Sport und Unterhaltung	8	3	3	1	1	-	-	-	-	-	-	-	21	14
93 Erbring. v. sonst. Dienstleistungen	6	4	-	1	1	-	-	-	-	-	-	-	14	8
20635 Spittal an der Drau														
zusammen	1023	192	168	289	182	86	71	22	7	4	1	1	11528	10825
C Bergbau;Gewinn.v.Steinen u.Erden	2	-	-	1	1	-	-	-	-	-	-	-	13	12
CB Erzbergb., Gewinnung v.Steinen u.Erden	2	-	-	1	1	-	-	-	-	-	-	-	13	12
14 Gew.v.Steinen u.Erden;sonst.Bergb.	2	-	-	1	1	-	-	-	-	-	-	-	13	12
D Sachgütererzeugung	79	12	16	18	17	3	4	6	2	-	-	1	2167	2111
DA H.v.Nahrungsm.u.Getränken,Tabakverarb.	15	1	3	4	4	1	1	-	1	-	-	-	248	241
15 H.v.Nahr.- u.Genussm.; Getränken	15	1	3	4	4	1	1	-	1	-	-	-	248	241
DB H.v.Textilien, Textilwaren u. Bekleidung	5	1	3	-	1	-	-	-	-	-	-	-	18	12
18 H.v.Bekleidung	5	1	3	-	1	-	-	-	-	-	-	-	18	12
DC Ledererz. u. -verarbeitung, H.v.Schuhen	2	-	-	-	1	-	-	-	-	-	-	1	1057	1057
19 Ledererzeugung und -verarbeitung	2	-	-	-	1	-	-	-	-	-	-	1	1057	1057
DD Be- u. Verarb. v. Holz (o.H.v.Möbeln)	4	1	1	2	-	-	-	-	-	-	-	-	10	5
20 Be- u. Verarb. v. Holz (o.H.v.Möbeln)	4	1	1	2	-	-	-	-	-	-	-	-	10	5
DE H.u.Verarb.v.Papier u.Pappe, Verlagsw.	10	1	-	5	2	1	-	1	-	-	-	-	116	113
21 H.u.Verarbeitung v. Papier u. Pappe	1	-	-	-	-	-	-	1	-	-	-	-	64	64
22 Verlagsw., Druckerei,Vervielfältig.	9	1	-	5	2	1	-	-	-	-	-	-	52	49
DG H.v.Chemikalien u. chem. Erzeugn.	2	-	1	-	-	-	-	1	-	-	-	-	99	99
24 H.v.Chemikalien u. chem. Erzeugn.	2	-	1	-	-	-	-	1	-	-	-	-	99	99
DH H.v.Gummi- und Kunststoffwaren	2	-	-	-	-	-	1	1	-	-	-	-	95	92
25 H.v.Gummi- und Kunststoffwaren	2	-	-	-	-	-	1	1	-	-	-	-	95	92
DI H.u.Bearb.v.Glas,H.v.W.a.Stein.u.Erden	7	1	4	1	1	-	-	-	-	-	-	-	21	15
26 H.u.Bea.v.Glas,H.v.W.a.Stein.u.Erden	7	1	4	1	1	-	-	-	-	-	-	-	21	15
DJ Metallierz.u.-bearbeitung, H.v.Metallierz.	10	5	1	-	2	1	1	-	-	-	-	-	66	59
28 H.v.Metallierzugnissen	10	5	1	-	2	1	1	-	-	-	-	-	66	59
DK Maschinenbau	8	1	2	-	2	-	1	2	-	-	-	-	189	183
29 Maschinenbau	8	1	2	-	2	-	1	2	-	-	-	-	189	183
DL H.v.Büromasch., Datenverarb.ger.	7	-	1	2	2	-	-	1	1	-	-	-	214	207
32 Rundfunk-,Fernseh- u.Nachr.technik	1	-	-	-	-	-	-	-	1	-	-	-	121	121
33 Medizin-,Mess-u.Regel.tech., Optik	6	-	1	2	2	-	-	1	-	-	-	-	93	86
DN H.v.sonst. Erzeugnissen,Rückgewinnung	7	1	-	4	2	-	-	-	-	-	-	-	34	28
36 H.v.sonstigen Erzeugnissen	7	1	-	4	2	-	-	-	-	-	-	-	34	28
E Energie- und Wasserversorgung	3	1	-	-	1	-	-	-	1	-	-	-	139	137
EA Energie- und Wasserversorgung	3	1	-	-	1	-	-	-	1	-	-	-	139	137
40 Energieversorgung	2	1	-	-	-	-	-	-	1	-	-	-	132	130
41 Wasserversorgung	1	-	-	-	1	-	-	-	-	-	-	-	7	7
F Bauwesen	64	7	9	10	17	10	7	3	-	-	1	-	1649	1596
FA Bauwesen	64	7	9	10	17	10	7	3	-	-	1	-	1649	1596
45 Bauwesen	64	7	9	10	17	10	7	3	-	-	1	-	1649	1596
G Handel, Rep. v.Kfz u.Gebrauchsgütern	349	51	55	108	75	31	24	2	2	1	-	-	2748	2532
GA Handel, Rep. v.Kfz u.Gebrauchsgütern	349	51	55	108	75	31	24	2	2	1	-	-	2748	2532
50 Kfz-Handel, Rep. v.Kfz, Tankstellen	42	3	5	7	12	8	7	-	-	-	-	-	427	392
51 Handelsvermittlung u.GH (o.H.m.Kfz)	60	16	8	12	10	6	6	1	-	1	-	-	726	687
52 EH (o.Kfz,o.Tankst.), Rep.v.Gebr.g.	247	32	42	89	53	17	11	1	2	-	-	-	1595	1453

Tabelle A5: Arbeitsstätten und Beschäftigte nach Gemeinden und Abteilungen der ÖNACE 1995

ÖNACE 1995	Arbeitsstätten insgesamt	davon mit ... unselbständig Beschäftigten											Beschäftigte insgesamt	darunter unselbst. Beschäftigte
		0	1	2 - 4	5 - 9	10 - 19	20 - 49	50 - 99	100 - 199	200 - 499	500 - 999	1000 und mehr		
H Beherbergungs- und Gaststättenw.	99	23	26	28	13	7	2	-	-	-	-	-	429	322
HA Beherbergungs- und Gaststättenw.	99	23	26	28	13	7	2	-	-	-	-	-	429	322
55 Beherbergungs- und Gaststättenw.	99	23	26	28	13	7	2	-	-	-	-	-	429	322
I Verkehr und Nachrichtenübermittlung	47	15	8	11	6	2	2	2	1	-	-	-	511	481
IA Verkehr und Nachrichtenübermittlung	47	15	8	11	6	2	2	2	1	-	-	-	511	481
60 Landverkehr, Transp. i. Rohrfernleit.	24	12	4	3	2	1	-	1	1	-	-	-	314	292
61 Schifffahrt	1	-	1	-	-	-	-	-	-	-	-	-	2	1
62 Flugverkehr	1	-	-	-	1	-	-	-	-	-	-	-	5	5
63 Hilfs- u. Nebentät. f. d. Verk., Reisebür.	11	2	3	5	1	-	-	-	-	-	-	-	25	19
64 Nachrichtenübermittlung	10	1	-	3	2	1	2	1	-	-	-	-	165	164
J Kredit- und Versicherungswesen	36	2	3	6	11	8	6	-	-	-	-	-	349	343
JA Kredit- und Versicherungswesen	36	2	3	6	11	8	6	-	-	-	-	-	349	343
65 Kreditwesen	15	-	2	1	7	2	3	-	-	-	-	-	157	157
66 Versicherungswesen	15	-	-	3	4	5	3	-	-	-	-	-	170	170
67 M. d. Kredit- u. Vers. w. verbund. Tätigk.	6	2	1	2	-	1	-	-	-	-	-	-	22	16
K Realitätenwesen, Unternehmensdienstl.	123	42	23	33	14	6	4	-	-	1	-	-	725	609
KA Realitätenwesen, Unternehmensdienstl.	123	42	23	33	14	6	4	-	-	1	-	-	725	609
70 Realitätenwesen	16	8	4	3	-	-	1	-	-	-	-	-	44	31
71 Vermiet. bewegl. Sachen o. Bed. pers.	4	2	1	1	-	-	-	-	-	-	-	-	7	3
72 Datenverarbeitung u. Datenbanken	15	10	3	-	-	1	-	-	-	1	-	-	236	223
73 Forschung und Entwicklung	2	1	-	1	-	-	-	-	-	-	-	-	3	2
74 Erbring. v. unternehmensbez. Dienstl.	86	21	15	28	14	5	3	-	-	-	-	-	435	350
L Öffentl. Verwaltung, Sozialversich.	16	-	-	2	1	1	8	3	-	1	-	-	731	731
LA Öffentl. Verwaltung, Sozialversich.	16	-	-	2	1	1	8	3	-	1	-	-	731	731
75 Öffentl. Verwaltung, Sozialversich.	16	-	-	2	1	1	8	3	-	1	-	-	731	731
M Unterrichtswesen	39	2	2	9	3	8	9	5	1	-	-	-	922	914
MA Unterrichtswesen	39	2	2	9	3	8	9	5	1	-	-	-	922	914
80 Unterrichtswesen	39	2	2	9	3	8	9	5	1	-	-	-	922	914
N Gesundheits-, Veterinär- u. Sozialw.	90	20	11	39	9	4	5	1	-	1	-	-	853	781
NA Gesundheits-, Veterinär- u. Sozialw.	90	20	11	39	9	4	5	1	-	1	-	-	853	781
85 Gesundheits-, Veterinär- u. Sozialw.	90	20	11	39	9	4	5	1	-	1	-	-	853	781
O Erbring. v. sonst. öffentl. u. pers. Dienstl.	76	17	15	24	14	6	-	-	-	-	-	-	292	256
OA Erbring. v. sonst. öffentl. u. pers. Dienstl.	76	17	15	24	14	6	-	-	-	-	-	-	292	256
90 Abwasser- u. Abfallbes. u. s. Entsorg.	2	-	-	-	2	-	-	-	-	-	-	-	17	17
91 Interessenvertretungen, Vereine	14	-	5	5	3	1	-	-	-	-	-	-	49	49
92 Kultur, Sport und Unterhaltung	18	7	3	6	1	1	-	-	-	-	-	-	43	36
93 Erbring. v. sonst. Dienstleistungen	42	10	7	13	8	4	-	-	-	-	-	-	183	154
20636 Stall														
zusammen	43	13	9	13	5	1	2	-	-	-	-	-	178	141
D Sachgütererzeugung	4	-	1	1	1	-	1	-	-	-	-	-	51	46
DA H. v. Nahrungsm. u. Getränken, Tabakverarb.	1	-	1	-	-	-	-	-	-	-	-	-	3	1
15 H. v. Nahr.- u. Genussm.; Getränken	1	-	1	-	-	-	-	-	-	-	-	-	3	1
DD Be- u. Verarb. v. Holz (o. H. v. Möbeln)	1	-	-	-	-	-	1	-	-	-	-	-	38	38
20 Be- u. Verarb. v. Holz (o. H. v. Möbeln)	1	-	-	-	-	-	1	-	-	-	-	-	38	38
DL H. v. Büromasch., Datenverarb. ger.	1	-	-	1	-	-	-	-	-	-	-	-	4	2
31 H. v. Ger. d. Elektrizitätserz., -verteil.	1	-	-	1	-	-	-	-	-	-	-	-	4	2
DN H. v. sonst. Erzeugnissen, Rückgewinnung	1	-	-	-	1	-	-	-	-	-	-	-	6	5
36 H. v. sonstigen Erzeugnissen	1	-	-	-	1	-	-	-	-	-	-	-	6	5

Tabelle A5: Arbeitsstätten und Beschäftigte nach Gemeinden und Abteilungen der ÖNACE 1995

ÖNACE 1995	Arbeitsstätten insgesamt	davon mit ... unselbständig Beschäftigten											Beschäftigte insgesamt	darunter unselbst. Beschäftigte	
		0	1	2 - 4	5 - 9	10 - 19	20 - 49	50 - 99	100 - 199	200 - 499	500 - 999	1000 und mehr			
F Bauwesen	7	2	-	3	2	-	-	-	-	-	-	-	-	22	18
FA Bauwesen	7	2	-	3	2	-	-	-	-	-	-	-	-	22	18
45 Bauwesen	7	2	-	3	2	-	-	-	-	-	-	-	-	22	18
G Handel, Rep. v.Kfz u.Gebrauchsgütern	6	4	-	2	-	-	-	-	-	-	-	-	-	14	6
GA Handel, Rep. v.Kfz u.Gebrauchsgütern	6	4	-	2	-	-	-	-	-	-	-	-	-	14	6
50 Kfz-Handel, Rep. v.Kfz, Tankstellen	1	1	-	-	-	-	-	-	-	-	-	-	-	1	-
52 EH (o.Kfz,o.Tankst.), Rep.v.Gebr.g.	5	3	-	2	-	-	-	-	-	-	-	-	-	13	6
H Beherbergungs- und Gaststättenw.	8	3	1	4	-	-	-	-	-	-	-	-	-	20	10
HA Beherbergungs- und Gaststättenw.	8	3	1	4	-	-	-	-	-	-	-	-	-	20	10
55 Beherbergungs- und Gaststättenw.	8	3	1	4	-	-	-	-	-	-	-	-	-	20	10
I Verkehr und Nachrichtenübermittlung	4	-	2	-	1	-	1	-	-	-	-	-	-	36	34
IA Verkehr und Nachrichtenübermittlung	4	-	2	-	1	-	1	-	-	-	-	-	-	36	34
60 Landverkehr,Transp. i. Rohrfernleit.	3	-	2	-	-	-	1	-	-	-	-	-	-	31	29
64 Nachrichtenübermittlung	1	-	-	-	1	-	-	-	-	-	-	-	-	5	5
J Kredit- und Versicherungswesen	1	-	-	1	-	-	-	-	-	-	-	-	-	3	3
JA Kredit- und Versicherungswesen	1	-	-	1	-	-	-	-	-	-	-	-	-	3	3
65 Kreditwesen	1	-	-	1	-	-	-	-	-	-	-	-	-	3	3
K Realitätenwesen, Unternehmensdienstl.	5	4	1	-	-	-	-	-	-	-	-	-	-	7	1
KA Realitätenwesen, Unternehmensdienstl.	5	4	1	-	-	-	-	-	-	-	-	-	-	7	1
70 Realitätenwesen	1	-	1	-	-	-	-	-	-	-	-	-	-	2	1
72 Datenverarbeitung u. Datenbanken	2	2	-	-	-	-	-	-	-	-	-	-	-	-	-
74 Erbring.v.unternehmensbez.Dienstl.	2	2	-	-	-	-	-	-	-	-	-	-	-	5	-
L Öffentl. Verwaltung, Sozialversich.	2	-	1	-	1	-	-	-	-	-	-	-	-	6	6
LA Öffentl. Verwaltung, Sozialversich.	2	-	1	-	1	-	-	-	-	-	-	-	-	6	6
75 Öffentl. Verwaltung, Sozialversich.	2	-	1	-	1	-	-	-	-	-	-	-	-	6	6
M Unterrichtswesen	4	-	1	2	-	1	-	-	-	-	-	-	-	15	15
MA Unterrichtswesen	4	-	1	2	-	1	-	-	-	-	-	-	-	15	15
80 Unterrichtswesen	4	-	1	2	-	1	-	-	-	-	-	-	-	15	15
N Gesundheits-, Veterinär- u. Sozialw.	1	-	1	-	-	-	-	-	-	-	-	-	-	3	1
NA Gesundheits-, Veterinär- u. Sozialw.	1	-	1	-	-	-	-	-	-	-	-	-	-	3	1
85 Gesundheits-, Veterinär- u. Sozialw.	1	-	1	-	-	-	-	-	-	-	-	-	-	3	1
O Erbring.v.sonst.öffentl.u.pers.Dienstl.	1	-	1	-	-	-	-	-	-	-	-	-	-	1	1
OA Erbring.v.sonst.öffentl.u.pers.Dienstl.	1	-	1	-	-	-	-	-	-	-	-	-	-	1	1
92 Kultur, Sport und Unterhaltung	1	-	1	-	-	-	-	-	-	-	-	-	-	1	1

20637 Steinfeld

zusammen	67	19	10	14	19	4	-	1	-	-	-	-	-	361	306
D Sachgütererzeugung	7	3	-	1	2	-	-	1	-	-	-	-	-	111	105
DA H.v.Nahrungsm.u.Getränken,Tabakverarb.	2	-	-	1	1	-	-	-	-	-	-	-	-	9	8
15 H.v.Nahr.- u.Genussm.; Getränken	2	-	-	1	1	-	-	-	-	-	-	-	-	9	8
DD Be- u. Verarb. v. Holz (o.H.v.Möbeln)	4	3	-	-	1	-	-	-	-	-	-	-	-	13	8
20 Be- u. Verarb. v. Holz (o.H.v.Möbeln)	4	3	-	-	1	-	-	-	-	-	-	-	-	13	8
DN H.v.sonst. Erzeugnissen,Rückgewinnung	1	-	-	-	-	-	-	1	-	-	-	-	-	89	89
36 H.v.sonstigen Erzeugnissen	1	-	-	-	-	-	-	1	-	-	-	-	-	89	89
E Energie- und Wasserversorgung	3	1	1	-	-	1	-	-	-	-	-	-	-	19	17
EA Energie- und Wasserversorgung	3	1	1	-	-	1	-	-	-	-	-	-	-	19	17
40 Energieversorgung	3	1	1	-	-	1	-	-	-	-	-	-	-	19	17

Tabelle A5: Arbeitsstätten und Beschäftigte nach Gemeinden und Abteilungen der ÖNACE 1995

ÖNACE 1995	Arbeitsstätten insgesamt	davon mit ... unselbständig Beschäftigten											Beschäftigte insgesamt	darunter unselbst. Beschäftigte
		0	1	2 - 4	5 - 9	10 - 19	20 - 49	50 - 99	100 - 199	200 - 499	500 - 999	1000 und mehr		
F Bauwesen	15	3	4	2	5	1	-	-	-	-	-	-	70	56
FA Bauwesen	15	3	4	2	5	1	-	-	-	-	-	-	70	56
45 Bauwesen	15	3	4	2	5	1	-	-	-	-	-	-	70	56
G Handel, Rep. v. Kfz u. Gebrauchsgütern	18	7	2	5	3	1	-	-	-	-	-	-	60	46
GA Handel, Rep. v. Kfz u. Gebrauchsgütern	18	7	2	5	3	1	-	-	-	-	-	-	60	46
50 Kfz-Handel, Rep. v. Kfz, Tankstellen	3	-	-	2	1	-	-	-	-	-	-	-	13	10
51 Handelsvermittlung u. GH (o.H.m.Kfz)	5	3	1	-	1	-	-	-	-	-	-	-	12	8
52 EH (o.Kfz,o.Tankst.), Rep.v.Gebr.g.	10	4	1	3	1	1	-	-	-	-	-	-	35	28
H Beherbergungs- und Gaststättenw.	8	2	1	3	2	-	-	-	-	-	-	-	25	17
HA Beherbergungs- und Gaststättenw.	8	2	1	3	2	-	-	-	-	-	-	-	25	17
55 Beherbergungs- und Gaststättenw.	8	2	1	3	2	-	-	-	-	-	-	-	25	17
I Verkehr und Nachrichtenübermittlung	2	-	-	-	2	-	-	-	-	-	-	-	13	11
IA Verkehr und Nachrichtenübermittlung	2	-	-	-	2	-	-	-	-	-	-	-	13	11
60 Landverkehr, Transp. i. Rohrfernleit.	1	-	-	-	1	-	-	-	-	-	-	-	8	6
64 Nachrichtenübermittlung	1	-	-	-	1	-	-	-	-	-	-	-	5	5
J Kredit- und Versicherungswesen	2	1	-	1	-	-	-	-	-	-	-	-	5	4
JA Kredit- und Versicherungswesen	2	1	-	1	-	-	-	-	-	-	-	-	5	4
65 Kreditwesen	1	-	-	1	-	-	-	-	-	-	-	-	4	4
67 M.d.Kredit-u.Vers.w.verbund.Tätigk.	1	1	-	-	-	-	-	-	-	-	-	-	1	-
K Realitätenwesen, Unternehmensdienstl.	2	1	-	-	1	-	-	-	-	-	-	-	10	7
KA Realitätenwesen, Unternehmensdienstl.	2	1	-	-	1	-	-	-	-	-	-	-	10	7
74 Erbring.v.unternehmensbez.Dienstl.	2	1	-	-	1	-	-	-	-	-	-	-	10	7
L Öffentl. Verwaltung, Sozialversich.	2	-	-	-	2	-	-	-	-	-	-	-	10	10
LA Öffentl. Verwaltung, Sozialversich.	2	-	-	-	2	-	-	-	-	-	-	-	10	10
75 Öffentl. Verwaltung, Sozialversich.	2	-	-	-	2	-	-	-	-	-	-	-	10	10
M Unterrichtswesen	2	-	-	-	1	1	-	-	-	-	-	-	19	19
MA Unterrichtswesen	2	-	-	-	1	1	-	-	-	-	-	-	19	19
80 Unterrichtswesen	2	-	-	-	1	1	-	-	-	-	-	-	19	19
N Gesundheits-, Veterinär- u. Sozialw.	3	-	1	2	-	-	-	-	-	-	-	-	12	8
NA Gesundheits-, Veterinär- u. Sozialw.	3	-	1	2	-	-	-	-	-	-	-	-	12	8
85 Gesundheits-, Veterinär- u. Sozialw.	3	-	1	2	-	-	-	-	-	-	-	-	12	8
O Erbring.v.sonst.öffentl.u.pers.Dienstl.	3	1	1	-	1	-	-	-	-	-	-	-	7	6
OA Erbring.v.sonst.öffentl.u.pers.Dienstl.	3	1	1	-	1	-	-	-	-	-	-	-	7	6
91 Interessenvertretungen, Vereine	1	-	1	-	-	-	-	-	-	-	-	-	1	1
93 Erbring. v. sonst. Dienstleistungen	2	1	-	-	1	-	-	-	-	-	-	-	6	5
20638 Trebesing														
zusammen	36	16	7	7	5	-	1	-	-	-	-	-	122	97
D Sachgütererzeugung	5	3	-	1	1	-	-	-	-	-	-	-	14	10
DD Be- u. Verarb. v. Holz (o.H.v.Möbeln)	3	3	-	-	-	-	-	-	-	-	-	-	2	-
20 Be- u. Verarb. v. Holz (o.H.v.Möbeln)	3	3	-	-	-	-	-	-	-	-	-	-	2	-
DN H.v.sonst. Erzeugnissen,Rückgewinnung	2	-	-	1	1	-	-	-	-	-	-	-	12	10
36 H.v.sonstigen Erzeugnissen	2	-	-	1	1	-	-	-	-	-	-	-	12	10
E Energie- und Wasserversorgung	1	-	1	-	-	-	-	-	-	-	-	-	2	1
EA Energie- und Wasserversorgung	1	-	1	-	-	-	-	-	-	-	-	-	2	1
40 Energieversorgung	1	-	1	-	-	-	-	-	-	-	-	-	2	1

Tabelle A5: Arbeitsstätten und Beschäftigte nach Gemeinden und Abteilungen der ÖNACE 1995

ÖNACE 1995	Arbeitsstätten insgesamt	davon mit ... unselbständig Beschäftigten											Beschäftigte insgesamt	darunter unselbst. Beschäftigte
		0	1	2 - 4	5 - 9	10 - 19	20 - 49	50 - 99	100 - 199	200 - 499	500 - 999	1000 und mehr		
F Bauwesen	3	1	1	-	1	-	-	-	-	-	-	-	9	6
FA Bauwesen	3	1	1	-	1	-	-	-	-	-	-	-	9	6
45 Bauwesen	3	1	1	-	1	-	-	-	-	-	-	-	9	6
G Handel, Rep. v.Kfz u.Gebrauchsgütern	6	6	-	-	-	-	-	-	-	-	-	-	3	-
GA Handel, Rep. v.Kfz u.Gebrauchsgütern	6	6	-	-	-	-	-	-	-	-	-	-	3	-
51 Handelsvermittlung u.GH (o.H.m.Kfz)	4	4	-	-	-	-	-	-	-	-	-	-	2	-
52 EH (o.Kfz,o.Tankst.), Rep.v.Gebr.g.	2	2	-	-	-	-	-	-	-	-	-	-	1	-
H Beherbergungs- und Gaststättenw.	11	3	4	3	-	-	1	-	-	-	-	-	61	51
HA Beherbergungs- und Gaststättenw.	11	3	4	3	-	-	1	-	-	-	-	-	61	51
55 Beherbergungs- und Gaststättenw.	11	3	4	3	-	-	1	-	-	-	-	-	61	51
I Verkehr und Nachrichtenübermittlung	1	-	-	1	-	-	-	-	-	-	-	-	3	3
IA Verkehr und Nachrichtenübermittlung	1	-	-	1	-	-	-	-	-	-	-	-	3	3
64 Nachrichtenübermittlung	1	-	-	1	-	-	-	-	-	-	-	-	3	3
J Kredit- und Versicherungswesen	1	-	-	1	-	-	-	-	-	-	-	-	2	2
JA Kredit- und Versicherungswesen	1	-	-	1	-	-	-	-	-	-	-	-	2	2
65 Kreditwesen	1	-	-	1	-	-	-	-	-	-	-	-	2	2
K Realitätenwesen, Unternehmensdienstl.	3	2	1	-	-	-	-	-	-	-	-	-	4	1
KA Realitätenwesen, Unternehmensdienstl.	3	2	1	-	-	-	-	-	-	-	-	-	4	1
72 Datenverarbeitung u. Datenbanken	1	1	-	-	-	-	-	-	-	-	-	-	1	-
74 Erbring.v.unternehmensbez.Dienstl.	2	1	1	-	-	-	-	-	-	-	-	-	3	1
L Öffentl. Verwaltung, Sozialversich.	1	-	-	-	1	-	-	-	-	-	-	-	5	5
LA Öffentl. Verwaltung, Sozialversich.	1	-	-	-	1	-	-	-	-	-	-	-	5	5
75 Öffentl. Verwaltung, Sozialversich.	1	-	-	-	1	-	-	-	-	-	-	-	5	5
M Unterrichtswesen	3	-	-	1	2	-	-	-	-	-	-	-	18	18
MA Unterrichtswesen	3	-	-	1	2	-	-	-	-	-	-	-	18	18
80 Unterrichtswesen	3	-	-	1	2	-	-	-	-	-	-	-	18	18
N Gesundheits-, Veterinär- u. Sozialw.	1	1	-	-	-	-	-	-	-	-	-	-	1	-
NA Gesundheits-, Veterinär- u. Sozialw.	1	1	-	-	-	-	-	-	-	-	-	-	1	-
85 Gesundheits-, Veterinär- u. Sozialw.	1	1	-	-	-	-	-	-	-	-	-	-	1	-
20639 Weißensee														
zusammen	137	53	31	32	15	6	-	-	-	-	-	-	414	298
D Sachgütererzeugung	3	1	1	1	-	-	-	-	-	-	-	-	8	5
DA H.v.Nahrungsm.u.Getränken,Tabakverarb.	1	-	-	1	-	-	-	-	-	-	-	-	5	4
15 H.v.Nahr.- u.Genussm.; Getränken	1	-	-	1	-	-	-	-	-	-	-	-	5	4
DB H.v.Textilien, Textilwaren u. Bekleidung	1	-	1	-	-	-	-	-	-	-	-	-	2	1
18 H.v.Bekleidung	1	-	1	-	-	-	-	-	-	-	-	-	2	1
DD Be- u. Verarb. v. Holz (o.H.v.Möbeln)	1	1	-	-	-	-	-	-	-	-	-	-	1	-
20 Be- u. Verarb. v. Holz (o.H.v.Möbeln)	1	1	-	-	-	-	-	-	-	-	-	-	1	-
F Bauwesen	3	-	1	1	-	1	-	-	-	-	-	-	20	18
FA Bauwesen	3	-	1	1	-	1	-	-	-	-	-	-	20	18
45 Bauwesen	3	-	1	1	-	1	-	-	-	-	-	-	20	18
G Handel, Rep. v.Kfz u.Gebrauchsgütern	9	2	3	2	1	1	-	-	-	-	-	-	31	26
GA Handel, Rep. v.Kfz u.Gebrauchsgütern	9	2	3	2	1	1	-	-	-	-	-	-	31	26
50 Kfz-Handel, Rep. v.Kfz, Tankstellen	1	-	1	-	-	-	-	-	-	-	-	-	2	1
52 EH (o.Kfz,o.Tankst.), Rep.v.Gebr.g.	8	2	2	2	1	1	-	-	-	-	-	-	29	25

Tabelle A5: Arbeitsstätten und Beschäftigte nach Gemeinden und Abteilungen der ÖNACE 1995

ÖNACE 1995	Arbeitsstätten insgesamt	davon mit ... unselbständig Beschäftigten											Beschäftigte insgesamt	darunter unselbst. Beschäftigte
		0	1	2 - 4	5 - 9	10 - 19	20 - 49	50 - 99	100 - 199	200 - 499	500 - 999	1000 und mehr		
H Beherbergungs- und Gaststättenw.	99	39	25	22	10	3	-	-	-	-	-	-	286	193
HA Beherbergungs- und Gaststättenw.	99	39	25	22	10	3	-	-	-	-	-	-	286	193
55 Beherbergungs- und Gaststättenw.	99	39	25	22	10	3	-	-	-	-	-	-	286	193
I Verkehr und Nachrichtenübermittlung	4	2	-	1	1	-	-	-	-	-	-	-	15	12
IA Verkehr und Nachrichtenübermittlung	4	2	-	1	1	-	-	-	-	-	-	-	15	12
60 Landverkehr, Transp. i. Rohrfernleit.	1	-	-	-	1	-	-	-	-	-	-	-	8	8
61 Schifffahrt	2	2	-	-	-	-	-	-	-	-	-	-	3	-
64 Nachrichtenübermittlung	1	-	-	1	-	-	-	-	-	-	-	-	4	4
J Kredit- und Versicherungswesen	1	-	-	-	1	-	-	-	-	-	-	-	5	5
JA Kredit- und Versicherungswesen	1	-	-	-	1	-	-	-	-	-	-	-	5	5
65 Kreditwesen	1	-	-	-	1	-	-	-	-	-	-	-	5	5
K Realitätenwesen, Unternehmensdienstl.	4	3	1	-	-	-	-	-	-	-	-	-	4	1
KA Realitätenwesen, Unternehmensdienstl.	4	3	1	-	-	-	-	-	-	-	-	-	4	1
70 Realitätenwesen	2	2	-	-	-	-	-	-	-	-	-	-	2	-
74 Erbring.v.unternehmensbez.Dienstl.	2	1	1	-	-	-	-	-	-	-	-	-	2	1
L Öffentl. Verwaltung, Sozialversich.	2	-	-	-	1	1	-	-	-	-	-	-	21	21
LA Öffentl. Verwaltung, Sozialversich.	2	-	-	-	1	1	-	-	-	-	-	-	21	21
75 Öffentl. Verwaltung, Sozialversich.	2	-	-	-	1	1	-	-	-	-	-	-	21	21
M Unterrichtswesen	2	-	-	1	1	-	-	-	-	-	-	-	8	8
MA Unterrichtswesen	2	-	-	1	1	-	-	-	-	-	-	-	8	8
80 Unterrichtswesen	2	-	-	1	1	-	-	-	-	-	-	-	8	8
N Gesundheits-, Veterinär- u. Sozialw.	2	1	-	1	-	-	-	-	-	-	-	-	4	2
NA Gesundheits-, Veterinär- u. Sozialw.	2	1	-	1	-	-	-	-	-	-	-	-	4	2
85 Gesundheits-, Veterinär- u. Sozialw.	2	1	-	1	-	-	-	-	-	-	-	-	4	2
O Erbring.v.sonst.öffentl.u.pers.Dienstl.	8	5	-	3	-	-	-	-	-	-	-	-	12	7
OA Erbring.v.sonst.öffentl.u.pers.Dienstl.	8	5	-	3	-	-	-	-	-	-	-	-	12	7
91 Interessenvertretungen, Vereine	1	-	-	1	-	-	-	-	-	-	-	-	2	2
92 Kultur, Sport und Unterhaltung	2	2	-	-	-	-	-	-	-	-	-	-	1	-
93 Erbring. v. sonst. Dienstleistungen	5	3	-	2	-	-	-	-	-	-	-	-	9	5
20640 Winklern														
zusammen	76	18	16	16	11	10	4	1	-	-	-	-	525	466
D Sachgütererzeugung	6	2	-	1	-	2	1	-	-	-	-	-	53	45
DA H.v.Nahrungsm.u.Getränken,Tabakverarb.	3	1	-	1	-	1	-	-	-	-	-	-	17	14
15 H.v.Nahr.- u.Genussm.; Getränken	3	1	-	1	-	1	-	-	-	-	-	-	17	14
DJ Metallerg.u.-bearbeitung, H.v.Metallerg.	1	-	-	-	-	-	1	-	-	-	-	-	23	20
28 H.v.Metallergzeugnissen	1	-	-	-	-	-	1	-	-	-	-	-	23	20
DN H.v.sonst. Erzeugnissen,Rückgewinnung	2	1	-	-	-	1	-	-	-	-	-	-	13	11
36 H.v.sonstigen Erzeugnissen	2	1	-	-	-	1	-	-	-	-	-	-	13	11
E Energie- und Wasserversorgung	2	1	-	-	-	1	-	-	-	-	-	-	12	10
EA Energie- und Wasserversorgung	2	1	-	-	-	1	-	-	-	-	-	-	12	10
40 Energieversorgung	2	1	-	-	-	1	-	-	-	-	-	-	12	10
F Bauwesen	5	-	-	1	1	1	1	1	-	-	-	-	115	110
FA Bauwesen	5	-	-	1	1	1	1	1	-	-	-	-	115	110
45 Bauwesen	5	-	-	1	1	1	1	1	-	-	-	-	115	110

Tabelle A5: Arbeitsstätten und Beschäftigte nach Gemeinden und Abteilungen der ÖNACE 1995

ÖNACE 1995	Arbeitsstätten insgesamt	davon mit ... unselbständig Beschäftigten										Beschäftigte insgesamt	darunter unselbst. Beschäftigte	
		0	1	2 - 4	5 - 9	10 - 19	20 - 49	50 - 99	100 - 199	200 - 499	500 - 999			1000 und mehr
G Handel, Rep. v.Kfz u.Gebrauchsgütern	15	5	3	2	3	2	-	-	-	-	-	-	76	64
GA Handel, Rep. v.Kfz u.Gebrauchsgütern	15	5	3	2	3	2	-	-	-	-	-	-	76	64
50 Kfz-Handel, Rep. v.Kfz, Tankstellen	5	1	2	-	2	-	-	-	-	-	-	-	21	17
51 Handelsvermittlung u.GH (o.H.m.Kfz)	2	-	1	-	1	-	-	-	-	-	-	-	11	10
52 EH (o.Kfz,o.Tankst.), Rep.v.Gebr.g.	8	4	-	2	-	2	-	-	-	-	-	-	44	37
H Beherbergungs- und Gaststättenw.	12	2	6	1	2	1	-	-	-	-	-	-	53	37
HA Beherbergungs- und Gaststättenw.	12	2	6	1	2	1	-	-	-	-	-	-	53	37
55 Beherbergungs- und Gaststättenw.	12	2	6	1	2	1	-	-	-	-	-	-	53	37
I Verkehr und Nachrichtenübermittlung	3	-	1	2	-	-	-	-	-	-	-	-	7	7
IA Verkehr und Nachrichtenübermittlung	3	-	1	2	-	-	-	-	-	-	-	-	7	7
60 Landverkehr,Transp. i. Rohrfernleit.	1	-	1	-	-	-	-	-	-	-	-	-	1	1
64 Nachrichtenübermittlung	2	-	-	2	-	-	-	-	-	-	-	-	6	6
J Kredit- und Versicherungswesen	3	-	1	1	-	1	-	-	-	-	-	-	17	17
JA Kredit- und Versicherungswesen	3	-	1	1	-	1	-	-	-	-	-	-	17	17
65 Kreditwesen	2	-	-	1	-	1	-	-	-	-	-	-	16	16
67 M.d.Kredit-u.Vers.w.verbund.Tätigk.	1	-	1	-	-	-	-	-	-	-	-	-	1	1
K Realitätenwesen, Unternehmensdienstl.	7	3	2	1	1	-	-	-	-	-	-	-	18	10
KA Realitätenwesen, Unternehmensdienstl.	7	3	2	1	1	-	-	-	-	-	-	-	18	10
72 Datenverarbeitung u. Datenbanken	1	1	-	-	-	-	-	-	-	-	-	-	1	-
74 Erbring.v.unternehmensbez.Dienstl.	6	2	2	1	1	-	-	-	-	-	-	-	17	10
L Öffentl. Verwaltung, Sozialversich.	4	-	-	1	2	1	-	-	-	-	-	-	32	32
LA Öffentl. Verwaltung, Sozialversich.	4	-	-	1	2	1	-	-	-	-	-	-	32	32
75 Öffentl. Verwaltung, Sozialversich.	4	-	-	1	2	1	-	-	-	-	-	-	32	32
M Unterrichtswesen	4	-	-	1	1	1	1	-	-	-	-	-	65	65
MA Unterrichtswesen	4	-	-	1	1	1	1	-	-	-	-	-	65	65
80 Unterrichtswesen	4	-	-	1	1	1	1	-	-	-	-	-	65	65
N Gesundheits-, Veterinär- u. Sozialw.	7	3	-	3	1	-	-	-	-	-	-	-	18	14
NA Gesundheits-, Veterinär- u. Sozialw.	7	3	-	3	1	-	-	-	-	-	-	-	18	14
85 Gesundheits-, Veterinär- u. Sozialw.	7	3	-	3	1	-	-	-	-	-	-	-	18	14
O Erbring.v.sonst.öffentl.u.pers.Dienstl.	8	2	3	2	-	-	1	-	-	-	-	-	59	55
OA Erbring.v.sonst.öffentl.u.pers.Dienstl.	8	2	3	2	-	-	1	-	-	-	-	-	59	55
90 Abwasser- u.Abfallbes.u.s.Entsorg.	1	-	1	-	-	-	-	-	-	-	-	-	1	1
91 Interessenvertretungen, Vereine	3	-	1	1	-	-	1	-	-	-	-	-	50	50
92 Kultur, Sport und Unterhaltung	1	-	1	-	-	-	-	-	-	-	-	-	1	1
93 Erbring. v. sonst. Dienstleistungen	3	2	-	1	-	-	-	-	-	-	-	-	7	3
20642 Krems in Kärnten														
zusammen	91	35	17	24	11	2	2	-	-	-	-	-	313	240
D Sachgütererzeugung	2	1	1	-	-	-	-	-	-	-	-	-	3	1
DA H.v.Nahrungsm.u.Getränken,Tabakverarb.	1	1	-	-	-	-	-	-	-	-	-	-	1	-
15 H.v.Nahr.- u.Genussm.; Getränken	1	1	-	-	-	-	-	-	-	-	-	-	1	-
DD Be- u. Verarb. v. Holz (o.H.v.Möbeln)	1	-	1	-	-	-	-	-	-	-	-	-	2	1
20 Be- u. Verarb. v. Holz (o.H.v.Möbeln)	1	-	1	-	-	-	-	-	-	-	-	-	2	1
F Bauwesen	7	1	1	3	2	-	-	-	-	-	-	-	29	22
FA Bauwesen	7	1	1	3	2	-	-	-	-	-	-	-	29	22
45 Bauwesen	7	1	1	3	2	-	-	-	-	-	-	-	29	22

Tabelle A5: Arbeitsstätten und Beschäftigte nach Gemeinden und Abteilungen der ÖNACE 1995

ÖNACE 1995	Arbeitsstätten insgesamt	davon mit ... unselbständig Beschäftigten										Beschäftigte insgesamt	darunter unselbst. Beschäftigte	
		0	1	2 - 4	5 - 9	10 - 19	20 - 49	50 - 99	100 - 199	200 - 499	500 - 999			1000 und mehr
G Handel, Rep. v.Kfz u.Gebrauchsgütern	19	7	6	3	1	1	1	-	-	-	-	-	75	58
GA Handel, Rep. v.Kfz u.Gebrauchsgütern	19	7	6	3	1	1	1	-	-	-	-	-	75	58
50 Kfz-Handel, Rep. v.Kfz, Tankstellen	8	2	3	2	-	1	-	-	-	-	-	-	34	25
51 Handelsvermittlung u.GH (o.H.m.Kfz)	3	1	1	-	-	-	1	-	-	-	-	-	25	23
52 EH (o.Kfz,o.Tankst.), Rep.v.Gebr.g.	8	4	2	1	1	-	-	-	-	-	-	-	16	10
H Beherbergungs- und Gaststättenw.	37	19	6	9	2	-	1	-	-	-	-	-	116	78
HA Beherbergungs- und Gaststättenw.	37	19	6	9	2	-	1	-	-	-	-	-	116	78
55 Beherbergungs- und Gaststättenw.	37	19	6	9	2	-	1	-	-	-	-	-	116	78
I Verkehr und Nachrichtenübermittlung	9	1	1	3	3	1	-	-	-	-	-	-	44	41
IA Verkehr und Nachrichtenübermittlung	9	1	1	3	3	1	-	-	-	-	-	-	44	41
60 Landverkehr,Transp. i. Rohrfernleit.	6	1	1	2	1	1	-	-	-	-	-	-	29	26
63 Hilfs-u.Nebentät.f.d.Verk., Reisebür.	1	-	-	-	1	-	-	-	-	-	-	-	5	5
64 Nachrichtenübermittlung	2	-	-	1	1	-	-	-	-	-	-	-	10	10
J Kredit- und Versicherungswesen	3	1	-	2	-	-	-	-	-	-	-	-	6	5
JA Kredit- und Versicherungswesen	3	1	-	2	-	-	-	-	-	-	-	-	6	5
65 Kreditwesen	2	-	-	2	-	-	-	-	-	-	-	-	5	5
67 M.d.Kredit-u.Vers.w.verbund.Tätigk.	1	1	-	-	-	-	-	-	-	-	-	-	1	-
K Realitätenwesen, Unternehmensdienstl.	2	2	-	-	-	-	-	-	-	-	-	-	2	-
KA Realitätenwesen, Unternehmensdienstl.	2	2	-	-	-	-	-	-	-	-	-	-	2	-
73 Forschung und Entwicklung	1	1	-	-	-	-	-	-	-	-	-	-	1	-
74 Erbring.v.unternehmensbez.Dienstl.	1	1	-	-	-	-	-	-	-	-	-	-	1	-
L Öffentl. Verwaltung, Sozialversich.	2	-	-	1	1	-	-	-	-	-	-	-	12	12
LA Öffentl. Verwaltung, Sozialversich.	2	-	-	1	1	-	-	-	-	-	-	-	12	12
75 Öffentl. Verwaltung, Sozialversich.	2	-	-	1	1	-	-	-	-	-	-	-	12	12
M Unterrichtswesen	4	-	-	2	2	-	-	-	-	-	-	-	19	19
MA Unterrichtswesen	4	-	-	2	2	-	-	-	-	-	-	-	19	19
80 Unterrichtswesen	4	-	-	2	2	-	-	-	-	-	-	-	19	19
N Gesundheits-, Veterinär- u. Sozialw.	2	1	-	1	-	-	-	-	-	-	-	-	3	2
NA Gesundheits-, Veterinär- u. Sozialw.	2	1	-	1	-	-	-	-	-	-	-	-	3	2
85 Gesundheits-, Veterinär- u. Sozialw.	2	1	-	1	-	-	-	-	-	-	-	-	3	2
O Erbring.v.sonst.öffentl.u.pers.Dienstl.	4	2	2	-	-	-	-	-	-	-	-	-	4	2
OA Erbring.v.sonst.öffentl.u.pers.Dienstl.	4	2	2	-	-	-	-	-	-	-	-	-	4	2
90 Abwasser- u.Abfallbes.u.s.Entsorg.	1	-	1	-	-	-	-	-	-	-	-	-	1	1
91 Interessenvertretungen, Vereine	1	-	1	-	-	-	-	-	-	-	-	-	1	1
92 Kultur, Sport und Unterhaltung	1	1	-	-	-	-	-	-	-	-	-	-	1	-
93 Erbring. v. sonst. Dienstleistungen	1	1	-	-	-	-	-	-	-	-	-	-	1	-
20643 Lurnfeld														
zusammen	117	39	21	25	12	10	9	1	-	-	-	-	709	616
D Sachgütererzeugung	10	2	-	2	4	1	1	-	-	-	-	-	77	69
DA H.v.Nahrungsm.u.Getränken,Tabakverarb.	3	-	-	-	2	1	-	-	-	-	-	-	32	29
15 H.v.Nahr.- u.Genussm.; Getränken	3	-	-	-	2	1	-	-	-	-	-	-	32	29
DD Be- u. Verarb. v. Holz (o.H.v.Möbeln)	2	1	-	1	-	-	-	-	-	-	-	-	4	2
20 Be- u. Verarb. v. Holz (o.H.v.Möbeln)	2	1	-	1	-	-	-	-	-	-	-	-	4	2
DJ Metallverz.u.-bearbeitung, H.v.Metallverz.	4	-	-	1	2	-	1	-	-	-	-	-	40	38
28 H.v.Metallerverzeugnissen	4	-	-	1	2	-	1	-	-	-	-	-	40	38
DN H.v.sonst. Erzeugnissen,Rückgewinnung	1	1	-	-	-	-	-	-	-	-	-	-	1	-
36 H.v.sonstigen Erzeugnissen	1	1	-	-	-	-	-	-	-	-	-	-	1	-

Tabelle A5: Arbeitsstätten und Beschäftigte nach Gemeinden und Abteilungen der ÖNACE 1995

ÖNACE 1995	Arbeitsstätten insgesamt	davon mit ... unselbständig Beschäftigten										Beschäftigte insgesamt	darunter unselbst. Beschäftigte		
		0	1	2 - 4	5 - 9	10 - 19	20 - 49	50 - 99	100 - 199	200 - 499	500 - 999			1000 und mehr	
E Energie- und Wasserversorgung	1	-	1	-	-	-	-	-	-	-	-	-	-	1	1
EA Energie- und Wasserversorgung	1	-	1	-	-	-	-	-	-	-	-	-	-	1	1
41 Wasserversorgung	1	-	1	-	-	-	-	-	-	-	-	-	-	1	1
F Bauwesen	14	5	-	2	-	3	3	1	-	-	-	-	-	194	180
FA Bauwesen	14	5	-	2	-	3	3	1	-	-	-	-	-	194	180
45 Bauwesen	14	5	-	2	-	3	3	1	-	-	-	-	-	194	180
G Handel, Rep. v.Kfz u.Gebrauchsgütern	25	5	7	7	3	1	2	-	-	-	-	-	-	136	114
GA Handel, Rep. v.Kfz u.Gebrauchsgütern	25	5	7	7	3	1	2	-	-	-	-	-	-	136	114
50 Kfz-Handel, Rep. v.Kfz, Tankstellen	2	-	-	2	-	-	-	-	-	-	-	-	-	7	5
51 Handelsvermittlung u.GH (o.H.m.Kfz)	7	1	2	2	1	-	1	-	-	-	-	-	-	56	48
52 EH (o.Kfz,o.Tankst.), Rep.v.Gebr.g.	16	4	5	3	2	1	1	-	-	-	-	-	-	73	61
H Beherbergungs- und Gaststättenw.	21	10	6	4	1	-	-	-	-	-	-	-	-	45	23
HA Beherbergungs- und Gaststättenw.	21	10	6	4	1	-	-	-	-	-	-	-	-	45	23
55 Beherbergungs- und Gaststättenw.	21	10	6	4	1	-	-	-	-	-	-	-	-	45	23
I Verkehr und Nachrichtenübermittlung	10	3	1	2	2	1	1	-	-	-	-	-	-	84	78
IA Verkehr und Nachrichtenübermittlung	10	3	1	2	2	1	1	-	-	-	-	-	-	84	78
60 Landverkehr,Transp. i. Rohrfernleit.	8	3	-	2	2	-	1	-	-	-	-	-	-	71	65
64 Nachrichtenübermittlung	2	-	1	-	-	1	-	-	-	-	-	-	-	13	13
J Kredit- und Versicherungswesen	2	1	-	-	-	1	-	-	-	-	-	-	-	18	17
JA Kredit- und Versicherungswesen	2	1	-	-	-	1	-	-	-	-	-	-	-	18	17
65 Kreditwesen	1	-	-	-	-	1	-	-	-	-	-	-	-	17	17
67 M.d.Kredit-u.Vers.w.verbund.Tätigk.	1	1	-	-	-	-	-	-	-	-	-	-	-	1	-
K Realitätenwesen, Unternehmensdienstl.	8	7	1	-	-	-	-	-	-	-	-	-	-	10	1
KA Realitätenwesen, Unternehmensdienstl.	8	7	1	-	-	-	-	-	-	-	-	-	-	10	1
70 Realitätenwesen	2	1	1	-	-	-	-	-	-	-	-	-	-	2	1
74 Erbring.v.unternehmensbez.Dienstl.	6	6	-	-	-	-	-	-	-	-	-	-	-	8	-
L Öffentl. Verwaltung, Sozialversich.	3	-	1	-	-	2	-	-	-	-	-	-	-	26	26
LA Öffentl. Verwaltung, Sozialversich.	3	-	1	-	-	2	-	-	-	-	-	-	-	26	26
75 Öffentl. Verwaltung, Sozialversich.	3	-	1	-	-	2	-	-	-	-	-	-	-	26	26
M Unterrichtswesen	5	-	-	1	1	1	2	-	-	-	-	-	-	81	81
MA Unterrichtswesen	5	-	-	1	1	1	2	-	-	-	-	-	-	81	81
80 Unterrichtswesen	5	-	-	1	1	1	2	-	-	-	-	-	-	81	81
N Gesundheits-, Veterinär- u. Sozialw.	8	2	3	2	1	-	-	-	-	-	-	-	-	18	13
NA Gesundheits-, Veterinär- u. Sozialw.	8	2	3	2	1	-	-	-	-	-	-	-	-	18	13
85 Gesundheits-, Veterinär- u. Sozialw.	8	2	3	2	1	-	-	-	-	-	-	-	-	18	13
O Erbring.v.sonst.öffentl.u.pers.Dienstl.	10	4	1	5	-	-	-	-	-	-	-	-	-	19	13
OA Erbring.v.sonst.öffentl.u.pers.Dienstl.	10	4	1	5	-	-	-	-	-	-	-	-	-	19	13
91 Interessenvertretungen, Vereine	1	-	-	1	-	-	-	-	-	-	-	-	-	2	2
92 Kultur, Sport und Unterhaltung	5	3	-	2	-	-	-	-	-	-	-	-	-	7	4
93 Erbring. v. sonst. Dienstleistungen	4	1	1	2	-	-	-	-	-	-	-	-	-	10	7
20644 Reißbeck															
zusammen	79	24	20	13	10	9	1	2	-	-	-	-	-	465	400
D Sachgüterzeugung	7	3	-	-	3	1	-	-	-	-	-	-	-	34	27
DD Be- u. Verarb. v. Holz (o.H.v.Möbeln)	4	2	-	-	2	-	-	-	-	-	-	-	-	14	10
20 Be- u. Verarb. v. Holz (o.H.v.Möbeln)	4	2	-	-	2	-	-	-	-	-	-	-	-	14	10
DJ Metallerz.u.-bearbeitung, H.v.Metallerz.	2	1	-	-	-	1	-	-	-	-	-	-	-	14	12
28 H.v.Metallerzeugnissen	2	1	-	-	-	1	-	-	-	-	-	-	-	14	12

Tabelle A5: Arbeitsstätten und Beschäftigte nach Gemeinden und Abteilungen der ÖNACE 1995

ÖNACE 1995	Arbeitsstätten insgesamt	davon mit ... unselbständig Beschäftigten											Beschäftigte insgesamt	darunter unselbst. Beschäftigte
		0	1	2 - 4	5 - 9	10 - 19	20 - 49	50 - 99	100 - 199	200 - 499	500 - 999	1000 und mehr		
DN H.v.sonst. Erzeugnissen,Rückgewinnung	1	-	-	-	1	-	-	-	-	-	-	-	6	5
36 H.v.sonstigen Erzeugnissen	1	-	-	-	1	-	-	-	-	-	-	-	6	5
E Energie- und Wasserversorgung	2	-	-	-	-	-	-	2	-	-	-	-	118	118
EA Energie- und Wasserversorgung	2	-	-	-	-	-	-	2	-	-	-	-	118	118
40 Energieversorgung	2	-	-	-	-	-	-	2	-	-	-	-	118	118
F Bauwesen	7	1	1	2	-	2	1	-	-	-	-	-	86	77
FA Bauwesen	7	1	1	2	-	2	1	-	-	-	-	-	86	77
45 Bauwesen	7	1	1	2	-	2	1	-	-	-	-	-	86	77
G Handel, Rep. v.Kfz u.Gebrauchsgütern	12	4	3	3	-	2	-	-	-	-	-	-	44	35
GA Handel, Rep. v.Kfz u.Gebrauchsgütern	12	4	3	3	-	2	-	-	-	-	-	-	44	35
50 Kfz-Handel, Rep. v.Kfz, Tankstellen	3	1	-	1	-	1	-	-	-	-	-	-	17	15
52 EH (o.Kfz,o.Tankst.), Rep.v.Gebr.g.	9	3	3	2	-	1	-	-	-	-	-	-	27	20
H Beherbergungs- und Gaststättenw.	16	6	6	3	1	-	-	-	-	-	-	-	45	21
HA Beherbergungs- und Gaststättenw.	16	6	6	3	1	-	-	-	-	-	-	-	45	21
55 Beherbergungs- und Gaststättenw.	16	6	6	3	1	-	-	-	-	-	-	-	45	21
I Verkehr und Nachrichtenübermittlung	11	2	3	1	2	3	-	-	-	-	-	-	65	62
IA Verkehr und Nachrichtenübermittlung	11	2	3	1	2	3	-	-	-	-	-	-	65	62
60 Landverkehr,Transp. i. Rohrfernleit.	8	2	2	-	1	3	-	-	-	-	-	-	57	54
63 Hilfs-u.Nebentät.f.d.Verk., Reisebür.	1	-	-	1	-	-	-	-	-	-	-	-	2	2
64 Nachrichtenübermittlung	2	-	1	-	1	-	-	-	-	-	-	-	6	6
J Kredit- und Versicherungswesen	3	-	2	1	-	-	-	-	-	-	-	-	7	6
JA Kredit- und Versicherungswesen	3	-	2	1	-	-	-	-	-	-	-	-	7	6
65 Kreditwesen	2	-	1	1	-	-	-	-	-	-	-	-	5	5
67 M.d.Kredit-u.Vers.w.verbund.Tätigk.	1	-	1	-	-	-	-	-	-	-	-	-	2	1
K Realitätenwesen, Unternehmensdienstl.	8	6	2	-	-	-	-	-	-	-	-	-	11	2
KA Realitätenwesen, Unternehmensdienstl.	8	6	2	-	-	-	-	-	-	-	-	-	11	2
74 Erbring.v.unternehmensbez.Dienstl.	8	6	2	-	-	-	-	-	-	-	-	-	11	2
L Öffentl. Verwaltung, Sozialversich.	2	-	-	-	1	1	-	-	-	-	-	-	23	23
LA Öffentl. Verwaltung, Sozialversich.	2	-	-	-	1	1	-	-	-	-	-	-	23	23
75 Öffentl. Verwaltung, Sozialversich.	2	-	-	-	1	1	-	-	-	-	-	-	23	23
M Unterrichtswesen	3	-	-	1	2	-	-	-	-	-	-	-	15	15
MA Unterrichtswesen	3	-	-	1	2	-	-	-	-	-	-	-	15	15
80 Unterrichtswesen	3	-	-	1	2	-	-	-	-	-	-	-	15	15
N Gesundheits-, Veterinär- u. Sozialw.	4	1	1	1	1	-	-	-	-	-	-	-	11	9
NA Gesundheits-, Veterinär- u. Sozialw.	4	1	1	1	1	-	-	-	-	-	-	-	11	9
85 Gesundheits-, Veterinär- u. Sozialw.	4	1	1	1	1	-	-	-	-	-	-	-	11	9
O Erbring.v.sonst.öffentl.u.pers.Dienstl.	4	1	2	1	-	-	-	-	-	-	-	-	6	5
OA Erbring.v.sonst.öffentl.u.pers.Dienstl.	4	1	2	1	-	-	-	-	-	-	-	-	6	5
91 Interessenvertretungen, Vereine	1	-	1	-	-	-	-	-	-	-	-	-	1	1
92 Kultur, Sport und Unterhaltung	2	1	1	-	-	-	-	-	-	-	-	-	1	1
93 Erbring. v. sonst. Dienstleistungen	1	-	-	1	-	-	-	-	-	-	-	-	4	3
20701 Afritz am See														
zusammen	54	19	12	15	5	3	-	-	-	-	-	-	172	121
D Sachgütererzeugung	4	2	-	1	-	1	-	-	-	-	-	-	23	17
DA H.v.Nahrungsm.u.Getränken,Tabakverarb.	2	1	-	-	-	1	-	-	-	-	-	-	16	13
15 H.v.Nahr.- u.Genussm.; Getränken	2	1	-	-	-	1	-	-	-	-	-	-	16	13
DD Be- u. Verarb. v. Holz (o.H.v.Möbeln)	2	1	-	1	-	-	-	-	-	-	-	-	7	4
20 Be- u. Verarb. v. Holz (o.H.v.Möbeln)	2	1	-	1	-	-	-	-	-	-	-	-	7	4

Tabelle A5: Arbeitsstätten und Beschäftigte nach Gemeinden und Abteilungen der ÖNACE 1995

ÖNACE 1995	Arbeitsstätten insgesamt	davon mit ... unselbständig Beschäftigten											Beschäftigte insgesamt	darunter unselbst. Beschäftigte	
		0	1	2 - 4	5 - 9	10 - 19	20 - 49	50 - 99	100 - 199	200 - 499	500 - 999	1000 und mehr			
F Bauwesen	5	2	2	1	-	-	-	-	-	-	-	-	-	9	5
FA Bauwesen	5	2	2	1	-	-	-	-	-	-	-	-	-	9	5
45 Bauwesen	5	2	2	1	-	-	-	-	-	-	-	-	-	9	5
G Handel, Rep. v.Kfz u.Gebrauchsgütern	8	3	-	3	2	-	-	-	-	-	-	-	-	32	22
GA Handel, Rep. v.Kfz u.Gebrauchsgütern	8	3	-	3	2	-	-	-	-	-	-	-	-	32	22
50 Kfz-Handel, Rep. v.Kfz, Tankstellen	1	-	-	1	-	-	-	-	-	-	-	-	-	3	2
51 Handelsvermittlung u.GH (o.H.m.Kfz)	2	2	-	-	-	-	-	-	-	-	-	-	-	2	-
52 EH (o.Kfz,o.Tankst.), Rep.v.Gebr.g.	5	1	-	2	2	-	-	-	-	-	-	-	-	27	20
H Beherbergungs- und Gaststättenw.	21	11	7	3	-	-	-	-	-	-	-	-	-	39	16
HA Beherbergungs- und Gaststättenw.	21	11	7	3	-	-	-	-	-	-	-	-	-	39	16
55 Beherbergungs- und Gaststättenw.	21	11	7	3	-	-	-	-	-	-	-	-	-	39	16
I Verkehr und Nachrichtenübermittlung	5	-	2	2	1	-	-	-	-	-	-	-	-	13	11
IA Verkehr und Nachrichtenübermittlung	5	-	2	2	1	-	-	-	-	-	-	-	-	13	11
60 Landverkehr,Transp. i. Rohrfernleit.	2	-	1	1	-	-	-	-	-	-	-	-	-	4	3
63 Hilfs-u.Nebentät.f.d.Verk., Reisebür.	2	-	1	1	-	-	-	-	-	-	-	-	-	4	3
64 Nachrichtenübermittlung	1	-	-	-	1	-	-	-	-	-	-	-	-	5	5
J Kredit- und Versicherungswesen	2	-	-	1	1	-	-	-	-	-	-	-	-	9	8
JA Kredit- und Versicherungswesen	2	-	-	1	1	-	-	-	-	-	-	-	-	9	8
65 Kreditwesen	1	-	-	-	1	-	-	-	-	-	-	-	-	5	5
67 M.d.Kredit-u.Vers.w.verbund.Tätigk.	1	-	-	1	-	-	-	-	-	-	-	-	-	4	3
K Realitätenwesen, Unternehmensdienstl.	1	1	-	-	-	-	-	-	-	-	-	-	-	1	-
KA Realitätenwesen, Unternehmensdienstl.	1	1	-	-	-	-	-	-	-	-	-	-	-	1	-
72 Datenverarbeitung u. Datenbanken	1	1	-	-	-	-	-	-	-	-	-	-	-	1	-
L Öffentl. Verwaltung, Sozialversich.	2	-	-	-	1	1	-	-	-	-	-	-	-	18	18
LA Öffentl. Verwaltung, Sozialversich.	2	-	-	-	1	1	-	-	-	-	-	-	-	18	18
75 Öffentl. Verwaltung, Sozialversich.	2	-	-	-	1	1	-	-	-	-	-	-	-	18	18
M Unterrichtswesen	2	-	-	1	-	1	-	-	-	-	-	-	-	15	15
MA Unterrichtswesen	2	-	-	1	-	1	-	-	-	-	-	-	-	15	15
80 Unterrichtswesen	2	-	-	1	-	1	-	-	-	-	-	-	-	15	15
N Gesundheits-, Veterinär- u. Sozialw.	2	-	-	2	-	-	-	-	-	-	-	-	-	8	6
NA Gesundheits-, Veterinär- u. Sozialw.	2	-	-	2	-	-	-	-	-	-	-	-	-	8	6
85 Gesundheits-, Veterinär- u. Sozialw.	2	-	-	2	-	-	-	-	-	-	-	-	-	8	6
O Erbring.v.sonst.öffentl.u.pers.Dienstl.	2	-	1	1	-	-	-	-	-	-	-	-	-	5	3
OA Erbring.v.sonst.öffentl.u.pers.Dienstl.	2	-	1	1	-	-	-	-	-	-	-	-	-	5	3
93 Erbring. v. sonst. Dienstleistungen	2	-	1	1	-	-	-	-	-	-	-	-	-	5	3
20702 Arnoldstein															
zusammen	246	68	40	59	33	23	18	4	-	1	-	-	-	1916	1737
D Sachgütererzeugung	18	2	2	6	2	1	3	1	-	1	-	-	-	458	445
DA H.v.Nahrungsm.u.Getränken,Tabakverarb.	2	-	-	2	-	-	-	-	-	-	-	-	-	9	7
15 H.v.Nahr.- u.Genussm.; Getränken	2	-	-	2	-	-	-	-	-	-	-	-	-	9	7
DD Be- u. Verarb. v. Holz (o.H.v.Möbeln)	3	1	-	1	-	-	-	1	-	-	-	-	-	60	58
20 Be- u. Verarb. v. Holz (o.H.v.Möbeln)	3	1	-	1	-	-	-	1	-	-	-	-	-	60	58
DG H.v.Chemikalien u. chem. Erzeugn.	2	-	-	-	-	-	1	-	-	1	-	-	-	259	259
24 H.v.Chemikalien u. chem. Erzeugn.	2	-	-	-	-	-	1	-	-	1	-	-	-	259	259
DH H.v.Gummi- und Kunststoffwaren	1	-	1	-	-	-	-	-	-	-	-	-	-	2	1
25 H.v.Gummi- und Kunststoffwaren	1	-	1	-	-	-	-	-	-	-	-	-	-	2	1

Tabelle A5: Arbeitsstätten und Beschäftigte nach Gemeinden und Abteilungen der ÖNACE 1995

ÖNACE 1995	Arbeitsstätten insgesamt	davon mit ... unselbständig Beschäftigten										Beschäftigte insgesamt	darunter unselbst. Beschäftigte	
		0	1	2 - 4	5 - 9	10 - 19	20 - 49	50 - 99	100 - 199	200 - 499	500 - 999			1000 und mehr
DJ Metallerz.u.-bearbeitung, H.v.Metallerz.	4	-	1	1	-	-	2	-	-	-	-	-	89	88
27 Metallerzeugung und -bearbeitung	1	-	-	-	-	-	1	-	-	-	-	-	48	48
28 H.v.Metallerzeugnissen	3	-	1	1	-	-	1	-	-	-	-	-	41	40
DK Maschinenbau	1	-	-	1	-	-	-	-	-	-	-	-	3	3
29 Maschinenbau	1	-	-	1	-	-	-	-	-	-	-	-	3	3
DL H.v.Büromasch., Datenverarb.ger.	2	-	-	-	1	1	-	-	-	-	-	-	23	19
32 Rundfunk-, Fernseh- u.Nachr.technik	1	-	-	-	-	1	-	-	-	-	-	-	14	11
33 Medizin-,Mess-u.Regel.tech., Optik	1	-	-	-	1	-	-	-	-	-	-	-	9	8
DN H.v.sonst. Erzeugnissen,Rückgewinnung	3	1	-	1	1	-	-	-	-	-	-	-	13	10
36 H.v.sonstigen Erzeugnissen	3	1	-	1	1	-	-	-	-	-	-	-	13	10
E Energie- und Wasserversorgung	2	1	-	-	-	1	-	-	-	-	-	-	15	13
EA Energie- und Wasserversorgung	2	1	-	-	-	1	-	-	-	-	-	-	15	13
40 Energieversorgung	1	1	-	-	-	-	-	-	-	-	-	-	2	-
41 Wasserversorgung	1	-	-	-	-	1	-	-	-	-	-	-	13	13
F Bauwesen	18	-	1	7	6	3	-	1	-	-	-	-	179	166
FA Bauwesen	18	-	1	7	6	3	-	1	-	-	-	-	179	166
45 Bauwesen	18	-	1	7	6	3	-	1	-	-	-	-	179	166
G Handel, Rep. v.Kfz u.Gebrauchsgütern	55	18	8	13	7	7	2	-	-	-	-	-	255	216
GA Handel, Rep. v.Kfz u.Gebrauchsgütern	55	18	8	13	7	7	2	-	-	-	-	-	255	216
50 Kfz-Handel, Rep. v.Kfz, Tankstellen	13	3	-	4	2	3	1	-	-	-	-	-	92	82
51 Handelsvermittlung u.GH (o.H.m.Kfz)	16	7	3	2	2	1	1	-	-	-	-	-	65	52
52 EH (o.Kfz,o.Tankst.), Rep.v.Gebr.g.	26	8	5	7	3	3	-	-	-	-	-	-	98	82
H Beherbergungs- und Gaststättenw.	39	16	10	9	3	-	-	1	-	-	-	-	180	131
HA Beherbergungs- und Gaststättenw.	39	16	10	9	3	-	-	1	-	-	-	-	180	131
55 Beherbergungs- und Gaststättenw.	39	16	10	9	3	-	-	1	-	-	-	-	180	131
I Verkehr und Nachrichtenübermittlung	35	6	4	9	6	5	5	-	-	-	-	-	328	307
IA Verkehr und Nachrichtenübermittlung	35	6	4	9	6	5	5	-	-	-	-	-	328	307
60 Landverkehr,Transp. i. Rohrfernleit.	11	3	2	2	2	1	1	-	-	-	-	-	72	63
63 Hilfs-u.Nebentät.f.d.Verk., Reisebür.	20	2	2	6	3	3	4	-	-	-	-	-	234	222
64 Nachrichtenübermittlung	4	1	-	1	1	1	-	-	-	-	-	-	22	22
J Kredit- und Versicherungswesen	7	1	3	-	1	-	1	1	-	-	-	-	86	84
JA Kredit- und Versicherungswesen	7	1	3	-	1	-	1	1	-	-	-	-	86	84
65 Kreditwesen	4	-	2	-	1	-	1	-	-	-	-	-	31	31
67 M.d.Kredit-u.Vers.w.verbund.Tätigk.	3	1	1	-	-	-	-	1	-	-	-	-	55	53
K Realitätenwesen, Unternehmensdienstl.	35	15	9	8	3	-	-	-	-	-	-	-	75	48
KA Realitätenwesen, Unternehmensdienstl.	35	15	9	8	3	-	-	-	-	-	-	-	75	48
70 Realitätenwesen	2	-	1	1	-	-	-	-	-	-	-	-	3	3
71 Vermiet.bewegl.Sachen o.Bed.pers.	1	1	-	-	-	-	-	-	-	-	-	-	1	-
72 Datenverarbeitung u. Datenbanken	6	3	2	-	1	-	-	-	-	-	-	-	14	9
74 Erbring.v.unternehmensbez.Dienstl.	26	11	6	7	2	-	-	-	-	-	-	-	57	36
L Öffentl. Verwaltung, Sozialversich.	7	-	-	-	-	3	4	-	-	-	-	-	140	140
LA Öffentl. Verwaltung, Sozialversich.	7	-	-	-	-	3	4	-	-	-	-	-	140	140
75 Öffentl. Verwaltung, Sozialversich.	7	-	-	-	-	3	4	-	-	-	-	-	140	140
M Unterrichtswesen	7	-	-	2	1	2	2	-	-	-	-	-	101	101
MA Unterrichtswesen	7	-	-	2	1	2	2	-	-	-	-	-	101	101
80 Unterrichtswesen	7	-	-	2	1	2	2	-	-	-	-	-	101	101
N Gesundheits-, Veterinär- u. Sozialw.	10	3	1	2	3	1	-	-	-	-	-	-	47	40
NA Gesundheits-, Veterinär- u. Sozialw.	10	3	1	2	3	1	-	-	-	-	-	-	47	40
85 Gesundheits-, Veterinär- u. Sozialw.	10	3	1	2	3	1	-	-	-	-	-	-	47	40

Tabelle A5: Arbeitsstätten und Beschäftigte nach Gemeinden und Abteilungen der ÖNACE 1995

ÖNACE 1995	Arbeitsstätten insgesamt	davon mit ... unselbständig Beschäftigten											Beschäftigte insgesamt	darunter unselbst. Beschäftigte
		0	1	2 - 4	5 - 9	10 - 19	20 - 49	50 - 99	100 - 199	200 - 499	500 - 999	1000 und mehr		
O Erbring.v.sonst.öffentl.u.pers.Dienstl.	13	6	2	3	1	-	1	-	-	-	-	-	52	46
OA Erbring.v.sonst.öffentl.u.pers.Dienstl.	13	6	2	3	1	-	1	-	-	-	-	-	52	46
90 Abwasser- u.Abfallbes.u.s.Entsorg.	3	-	1	-	1	-	1	-	-	-	-	-	38	38
91 Interessenvertretungen, Vereine	1	-	1	-	-	-	-	-	-	-	-	-	1	1
92 Kultur, Sport und Unterhaltung	3	2	-	1	-	-	-	-	-	-	-	-	5	3
93 Erbring. v. sonst. Dienstleistungen	6	4	-	2	-	-	-	-	-	-	-	-	8	4
20703 Arriach														
zusammen	48	14	9	13	11	1	-	-	-	-	-	-	178	131
D Sachgütererzeugung	4	-	-	3	1	-	-	-	-	-	-	-	21	16
DA H.v.Nahrungsm.u.Getränken,Tabakverarb.	1	-	-	1	-	-	-	-	-	-	-	-	5	3
15 H.v.Nahr.- u.Genussm.; Getränken	1	-	-	1	-	-	-	-	-	-	-	-	5	3
DB H.v.Textilien, Textilwaren u. Bekleidung	1	-	-	1	-	-	-	-	-	-	-	-	4	3
17 H.v.Textilien u.Textilwaren (o. Bekl.)	1	-	-	1	-	-	-	-	-	-	-	-	4	3
DN H.v.sonst. Erzeugnissen,Rückgewinnung	2	-	-	1	1	-	-	-	-	-	-	-	12	10
36 H.v.sonstigen Erzeugnissen	2	-	-	1	1	-	-	-	-	-	-	-	12	10
F Bauwesen	10	2	2	3	3	-	-	-	-	-	-	-	41	32
FA Bauwesen	10	2	2	3	3	-	-	-	-	-	-	-	41	32
45 Bauwesen	10	2	2	3	3	-	-	-	-	-	-	-	41	32
G Handel, Rep. v.Kfz u.Gebrauchsgütern	5	2	1	1	1	-	-	-	-	-	-	-	15	9
GA Handel, Rep. v.Kfz u.Gebrauchsgütern	5	2	1	1	1	-	-	-	-	-	-	-	15	9
50 Kfz-Handel, Rep. v.Kfz, Tankstellen	1	-	-	-	1	-	-	-	-	-	-	-	6	5
51 Handelsvermittlung u.GH (o.H.m.Kfz)	1	1	-	-	-	-	-	-	-	-	-	-	2	-
52 EH (o.Kfz,o.Tankst.), Rep.v.Gebr.g.	3	1	1	1	-	-	-	-	-	-	-	-	7	4
H Beherbergungs- und Gaststättenw.	15	6	4	2	3	-	-	-	-	-	-	-	49	29
HA Beherbergungs- und Gaststättenw.	15	6	4	2	3	-	-	-	-	-	-	-	49	29
55 Beherbergungs- und Gaststättenw.	15	6	4	2	3	-	-	-	-	-	-	-	49	29
I Verkehr und Nachrichtenübermittlung	4	2	-	-	2	-	-	-	-	-	-	-	15	11
IA Verkehr und Nachrichtenübermittlung	4	2	-	-	2	-	-	-	-	-	-	-	15	11
60 Landverkehr,Transp. i. Rohrfernleit.	3	2	-	-	1	-	-	-	-	-	-	-	10	6
64 Nachrichtenübermittlung	1	-	-	-	1	-	-	-	-	-	-	-	5	5
J Kredit- und Versicherungswesen	1	-	-	1	-	-	-	-	-	-	-	-	4	4
JA Kredit- und Versicherungswesen	1	-	-	1	-	-	-	-	-	-	-	-	4	4
65 Kreditwesen	1	-	-	1	-	-	-	-	-	-	-	-	4	4
K Realitätenwesen, Unternehmensdienstl.	3	2	1	-	-	-	-	-	-	-	-	-	4	1
KA Realitätenwesen, Unternehmensdienstl.	3	2	1	-	-	-	-	-	-	-	-	-	4	1
72 Datenverarbeitung u. Datenbanken	1	1	-	-	-	-	-	-	-	-	-	-	1	-
74 Erbring.v.unternehmensbez.Dienstl.	2	1	1	-	-	-	-	-	-	-	-	-	3	1
L Öffentl. Verwaltung, Sozialversich.	1	-	-	-	-	1	-	-	-	-	-	-	10	10
LA Öffentl. Verwaltung, Sozialversich.	1	-	-	-	-	1	-	-	-	-	-	-	10	10
75 Öffentl. Verwaltung, Sozialversich.	1	-	-	-	-	1	-	-	-	-	-	-	10	10
M Unterrichtswesen	2	-	-	1	1	-	-	-	-	-	-	-	13	13
MA Unterrichtswesen	2	-	-	1	1	-	-	-	-	-	-	-	13	13
80 Unterrichtswesen	2	-	-	1	1	-	-	-	-	-	-	-	13	13
N Gesundheits-, Veterinär- u. Sozialw.	1	-	-	1	-	-	-	-	-	-	-	-	3	3
NA Gesundheits-, Veterinär- u. Sozialw.	1	-	-	1	-	-	-	-	-	-	-	-	3	3
85 Gesundheits-, Veterinär- u. Sozialw.	1	-	-	1	-	-	-	-	-	-	-	-	3	3

Tabelle A5: Arbeitsstätten und Beschäftigte nach Gemeinden und Abteilungen der ÖNACE 1995

ÖNACE 1995	Arbeitsstätten insgesamt	davon mit ... unselbständig Beschäftigten											Beschäftigte insgesamt	darunter unselbst. Beschäftigte
		0	1	2 - 4	5 - 9	10 - 19	20 - 49	50 - 99	100 - 199	200 - 499	500 - 999	1000 und mehr		
O Erbring.v.sonst.öffentl.u.pers.Dienstl.	2	-	1	1	-	-	-	-	-	-	-	-	3	3
OA Erbring.v.sonst.öffentl.u.pers.Dienstl.	2	-	1	1	-	-	-	-	-	-	-	-	3	3
91 Interessenvertretungen, Vereine	2	-	1	1	-	-	-	-	-	-	-	-	3	3
20705 Bad Bleiberg														
zusammen	93	27	21	24	12	5	4	-	-	-	-	-	437	355
C Bergbau;Gewinn.v.Steinen u.Erden	1	-	-	-	-	-	1	-	-	-	-	-	27	27
CB Erzbergb., Gewinnung v.Steinen u.Erden	1	-	-	-	-	-	1	-	-	-	-	-	27	27
14 Gew.v.Steinen u.Erden;sonst.Bergb.	1	-	-	-	-	-	1	-	-	-	-	-	27	27
D Sachgütererzeugung	7	2	1	1	1	1	1	-	-	-	-	-	59	54
DA H.v.Nahrungsm.u.Getränken,Tabakverarb.	1	-	-	-	-	1	-	-	-	-	-	-	15	15
15 H.v.Nahr.- u.Genussm.; Getränken	1	-	-	-	-	1	-	-	-	-	-	-	15	15
DB H.v.Textilien, Textilwaren u. Bekleidung	1	1	-	-	-	-	-	-	-	-	-	-	1	-
18 H.v.Bekleidung	1	1	-	-	-	-	-	-	-	-	-	-	1	-
DE H.u.Verarb.v.Papier u.Pappe, Verlagsw.	2	1	-	-	1	-	-	-	-	-	-	-	11	9
22 Verlagsw., Druckerei,Vervielfältig.	2	1	-	-	1	-	-	-	-	-	-	-	11	9
DG H.v.Chemikalien u. chem. Erzeugn.	1	-	-	-	-	-	1	-	-	-	-	-	26	25
24 H.v.Chemikalien u. chem. Erzeugn.	1	-	-	-	-	-	1	-	-	-	-	-	26	25
DK Maschinenbau	1	-	1	-	-	-	-	-	-	-	-	-	2	1
29 Maschinenbau	1	-	1	-	-	-	-	-	-	-	-	-	2	1
DL H.v.Büromasch., Datenverarb.ger.	1	-	-	1	-	-	-	-	-	-	-	-	4	4
30 H.v.Büromasch., Datenverarb.ger.	1	-	-	1	-	-	-	-	-	-	-	-	4	4
F Bauwesen	6	3	2	-	1	-	-	-	-	-	-	-	12	7
FA Bauwesen	6	3	2	-	1	-	-	-	-	-	-	-	12	7
45 Bauwesen	6	3	2	-	1	-	-	-	-	-	-	-	12	7
G Handel, Rep. v.Kfz u.Gebrauchsgütern	19	9	4	4	1	1	-	-	-	-	-	-	52	33
GA Handel, Rep. v.Kfz u.Gebrauchsgütern	19	9	4	4	1	1	-	-	-	-	-	-	52	33
50 Kfz-Handel, Rep. v.Kfz, Tankstellen	2	1	1	-	-	-	-	-	-	-	-	-	3	1
52 EH (o.Kfz,o.Tankst.), Rep.v.Gebr.g.	17	8	3	4	1	1	-	-	-	-	-	-	49	32
H Beherbergungs- und Gaststättenw.	23	6	7	8	-	1	1	-	-	-	-	-	120	87
HA Beherbergungs- und Gaststättenw.	23	6	7	8	-	1	1	-	-	-	-	-	120	87
55 Beherbergungs- und Gaststättenw.	23	6	7	8	-	1	1	-	-	-	-	-	120	87
I Verkehr und Nachrichtenübermittlung	6	-	2	-	4	-	-	-	-	-	-	-	28	24
IA Verkehr und Nachrichtenübermittlung	6	-	2	-	4	-	-	-	-	-	-	-	28	24
60 Landverkehr,Transp. i. Rohrfernleit.	4	-	2	-	2	-	-	-	-	-	-	-	16	12
64 Nachrichtenübermittlung	2	-	-	-	2	-	-	-	-	-	-	-	12	12
J Kredit- und Versicherungswesen	4	-	1	3	-	-	-	-	-	-	-	-	10	10
JA Kredit- und Versicherungswesen	4	-	1	3	-	-	-	-	-	-	-	-	10	10
65 Kreditwesen	3	-	1	2	-	-	-	-	-	-	-	-	6	6
67 M.d.Kredit-u.Vers.w.verbund.Tätigk.	1	-	-	1	-	-	-	-	-	-	-	-	4	4
K Realitätenwesen, Unternehmensdienstl.	7	2	3	2	-	-	-	-	-	-	-	-	14	9
KA Realitätenwesen, Unternehmensdienstl.	7	2	3	2	-	-	-	-	-	-	-	-	14	9
72 Datenverarbeitung u. Datenbanken	2	1	-	1	-	-	-	-	-	-	-	-	4	3
74 Erbring.v.unternehmensbez.Dienstl.	5	1	3	1	-	-	-	-	-	-	-	-	10	6
L Öffentl. Verwaltung, Sozialversich.	2	-	-	-	1	1	-	-	-	-	-	-	23	23
LA Öffentl. Verwaltung, Sozialversich.	2	-	-	-	1	1	-	-	-	-	-	-	23	23
75 Öffentl. Verwaltung, Sozialversich.	2	-	-	-	1	1	-	-	-	-	-	-	23	23

Tabelle A5: Arbeitsstätten und Beschäftigte nach Gemeinden und Abteilungen der ÖNACE 1995

ÖNACE 1995	Arbeitsstätten insgesamt	davon mit ... unselbständig Beschäftigten										Beschäftigte insgesamt	darunter unselbst. Beschäftigte	
		0	1	2 - 4	5 - 9	10 - 19	20 - 49	50 - 99	100 - 199	200 - 499	500 - 999			1000 und mehr
M Unterrichtswesen	6	1	-	2	2	-	1	-	-	-	-	-	40	39
MA Unterrichtswesen	6	1	-	2	2	-	1	-	-	-	-	-	40	39
80 Unterrichtswesen	6	1	-	2	2	-	1	-	-	-	-	-	40	39
N Gesundheits-, Veterinär- u. Sozialw.	5	1	-	2	2	-	-	-	-	-	-	-	27	20
NA Gesundheits-, Veterinär- u. Sozialw.	5	1	-	2	2	-	-	-	-	-	-	-	27	20
85 Gesundheits-, Veterinär- u. Sozialw.	5	1	-	2	2	-	-	-	-	-	-	-	27	20
O Erbring.v.sonst.öffentl.u.pers.Dienstl.	7	3	1	2	-	1	-	-	-	-	-	-	25	22
OA Erbring.v.sonst.öffentl.u.pers.Dienstl.	7	3	1	2	-	1	-	-	-	-	-	-	25	22
92 Kultur, Sport und Unterhaltung	2	1	-	1	-	-	-	-	-	-	-	-	3	2
93 Erbring. v. sonst. Dienstleistungen	5	2	1	1	-	1	-	-	-	-	-	-	22	20
20707 Feistritz an der Gail														
zusammen	20	5	4	8	3	-	-	-	-	-	-	-	59	45
D Sachgütererzeugung	2	-	-	2	-	-	-	-	-	-	-	-	8	6
DA H.v.Nahrungsm.u.Getränken,Tabakverarb.	1	-	-	1	-	-	-	-	-	-	-	-	3	2
15 H.v.Nahr.- u.Genussm.; Getränken	1	-	-	1	-	-	-	-	-	-	-	-	3	2
DN H.v.sonst. Erzeugnissen,Rückgewinnung	1	-	-	1	-	-	-	-	-	-	-	-	5	4
36 H.v.sonstigen Erzeugnissen	1	-	-	1	-	-	-	-	-	-	-	-	5	4
F Bauwesen	2	1	-	-	1	-	-	-	-	-	-	-	9	7
FA Bauwesen	2	1	-	-	1	-	-	-	-	-	-	-	9	7
45 Bauwesen	2	1	-	-	1	-	-	-	-	-	-	-	9	7
G Handel, Rep. v.Kfz u.Gebrauchsgütern	3	-	1	2	-	-	-	-	-	-	-	-	8	6
GA Handel, Rep. v.Kfz u.Gebrauchsgütern	3	-	1	2	-	-	-	-	-	-	-	-	8	6
50 Kfz-Handel, Rep. v.Kfz, Tankstellen	1	-	-	1	-	-	-	-	-	-	-	-	4	3
51 Handelsvermittlung u.GH (o.H.m.Kfz)	1	-	1	-	-	-	-	-	-	-	-	-	1	1
52 EH (o.Kfz,o.Tankst.), Rep.v.Gebr.g.	1	-	-	1	-	-	-	-	-	-	-	-	3	2
H Beherbergungs- und Gaststättenw.	4	1	2	1	-	-	-	-	-	-	-	-	9	4
HA Beherbergungs- und Gaststättenw.	4	1	2	1	-	-	-	-	-	-	-	-	9	4
55 Beherbergungs- und Gaststättenw.	4	1	2	1	-	-	-	-	-	-	-	-	9	4
I Verkehr und Nachrichtenübermittlung	1	-	-	1	-	-	-	-	-	-	-	-	3	3
IA Verkehr und Nachrichtenübermittlung	1	-	-	1	-	-	-	-	-	-	-	-	3	3
64 Nachrichtenübermittlung	1	-	-	1	-	-	-	-	-	-	-	-	3	3
J Kredit- und Versicherungswesen	1	-	1	-	-	-	-	-	-	-	-	-	1	1
JA Kredit- und Versicherungswesen	1	-	1	-	-	-	-	-	-	-	-	-	1	1
65 Kreditwesen	1	-	1	-	-	-	-	-	-	-	-	-	1	1
K Realitätenwesen, Unternehmensdienstl.	3	3	-	-	-	-	-	-	-	-	-	-	3	-
KA Realitätenwesen, Unternehmensdienstl.	3	3	-	-	-	-	-	-	-	-	-	-	3	-
72 Datenverarbeitung u. Datenbanken	2	2	-	-	-	-	-	-	-	-	-	-	2	-
74 Erbring.v.unternehmensbez.Dienstl.	1	1	-	-	-	-	-	-	-	-	-	-	1	-
L Öffentl. Verwaltung, Sozialversich.	2	-	-	1	1	-	-	-	-	-	-	-	11	11
LA Öffentl. Verwaltung, Sozialversich.	2	-	-	1	1	-	-	-	-	-	-	-	11	11
75 Öffentl. Verwaltung, Sozialversich.	2	-	-	1	1	-	-	-	-	-	-	-	11	11
M Unterrichtswesen	1	-	-	-	1	-	-	-	-	-	-	-	5	5
MA Unterrichtswesen	1	-	-	-	1	-	-	-	-	-	-	-	5	5
80 Unterrichtswesen	1	-	-	-	1	-	-	-	-	-	-	-	5	5
O Erbring.v.sonst.öffentl.u.pers.Dienstl.	1	-	-	1	-	-	-	-	-	-	-	-	2	2
OA Erbring.v.sonst.öffentl.u.pers.Dienstl.	1	-	-	1	-	-	-	-	-	-	-	-	2	2
91 Interessenvertretungen, Vereine	1	-	-	1	-	-	-	-	-	-	-	-	2	2

Tabelle A5: Arbeitsstätten und Beschäftigte nach Gemeinden und Abteilungen der ÖNACE 1995

ÖNACE 1995	Arbeitsstätten insgesamt	davon mit ... unselbständig Beschäftigten										Beschäftigte insgesamt	darunter unselbst. Beschäftigte	
		0	1	2 - 4	5 - 9	10 - 19	20 - 49	50 - 99	100 - 199	200 - 499	500 - 999			1000 und mehr
20708 Feld am See														
zusammen	69	26	17	16	6	3	1	-	-	-	-	-	220	158
D Sachgütererzeugung	3	2	1	-	-	-	-	-	-	-	-	-	4	1
DJ Metallverz. u. -bearbeitung, H.v. Metallverz.	2	1	1	-	-	-	-	-	-	-	-	-	3	1
28 H.v. Metallzeugnissen	2	1	1	-	-	-	-	-	-	-	-	-	3	1
DN H.v. sonst. Erzeugnissen, Rückgewinnung	1	1	-	-	-	-	-	-	-	-	-	-	1	-
36 H.v. sonstigen Erzeugnissen	1	1	-	-	-	-	-	-	-	-	-	-	1	-
E Energie- und Wasserversorgung	1	-	1	-	-	-	-	-	-	-	-	-	1	1
EA Energie- und Wasserversorgung	1	-	1	-	-	-	-	-	-	-	-	-	1	1
40 Energieversorgung	1	-	1	-	-	-	-	-	-	-	-	-	1	1
F Bauwesen	6	-	1	2	1	2	-	-	-	-	-	-	44	37
FA Bauwesen	6	-	1	2	1	2	-	-	-	-	-	-	44	37
45 Bauwesen	6	-	1	2	1	2	-	-	-	-	-	-	44	37
G Handel, Rep. v. Kfz u. Gebrauchsgütern	9	4	2	3	-	-	-	-	-	-	-	-	17	10
GA Handel, Rep. v. Kfz u. Gebrauchsgütern	9	4	2	3	-	-	-	-	-	-	-	-	17	10
50 Kfz-Handel, Rep. v. Kfz, Tankstellen	2	2	-	-	-	-	-	-	-	-	-	-	2	-
51 Handelsvermittlung u. GH (o.H.m.Kfz)	2	1	-	1	-	-	-	-	-	-	-	-	3	2
52 EH (o.Kfz, o.Tankst.), Rep. v. Gebr. g.	5	1	2	2	-	-	-	-	-	-	-	-	12	8
H Beherbergungs- und Gaststättenw.	30	16	7	4	1	1	1	-	-	-	-	-	92	59
HA Beherbergungs- und Gaststättenw.	30	16	7	4	1	1	1	-	-	-	-	-	92	59
55 Beherbergungs- und Gaststättenw.	30	16	7	4	1	1	1	-	-	-	-	-	92	59
I Verkehr und Nachrichtenübermittlung	3	1	1	1	-	-	-	-	-	-	-	-	6	5
IA Verkehr und Nachrichtenübermittlung	3	1	1	1	-	-	-	-	-	-	-	-	6	5
60 Landverkehr, Transp. i. Rohrfernleit.	1	1	-	-	-	-	-	-	-	-	-	-	1	-
63 Hilfs- u. Nebentät. f. d. Verk., Reisebür.	1	-	1	-	-	-	-	-	-	-	-	-	1	1
64 Nachrichtenübermittlung	1	-	-	1	-	-	-	-	-	-	-	-	4	4
J Kredit- und Versicherungswesen	2	-	1	1	-	-	-	-	-	-	-	-	4	4
JA Kredit- und Versicherungswesen	2	-	1	1	-	-	-	-	-	-	-	-	4	4
65 Kreditwesen	2	-	1	1	-	-	-	-	-	-	-	-	4	4
K Realitätenwesen, Unternehmensdienstl.	4	1	-	3	-	-	-	-	-	-	-	-	14	9
KA Realitätenwesen, Unternehmensdienstl.	4	1	-	3	-	-	-	-	-	-	-	-	14	9
74 Erbring. v. unternehmensbez. Dienstl.	4	1	-	3	-	-	-	-	-	-	-	-	14	9
L Öffentl. Verwaltung, Sozialversich.	1	-	-	-	1	-	-	-	-	-	-	-	6	6
LA Öffentl. Verwaltung, Sozialversich.	1	-	-	-	1	-	-	-	-	-	-	-	6	6
75 Öffentl. Verwaltung, Sozialversich.	1	-	-	-	1	-	-	-	-	-	-	-	6	6
M Unterrichtswesen	2	-	-	1	1	-	-	-	-	-	-	-	9	9
MA Unterrichtswesen	2	-	-	1	1	-	-	-	-	-	-	-	9	9
80 Unterrichtswesen	2	-	-	1	1	-	-	-	-	-	-	-	9	9
O Erbring. v. sonst. öffentl. u. pers. Dienstl.	8	2	3	1	2	-	-	-	-	-	-	-	23	17
OA Erbring. v. sonst. öffentl. u. pers. Dienstl.	8	2	3	1	2	-	-	-	-	-	-	-	23	17
91 Interessenvertretungen, Vereine	1	-	1	-	-	-	-	-	-	-	-	-	1	1
92 Kultur, Sport und Unterhaltung	5	1	2	-	2	-	-	-	-	-	-	-	17	13
93 Erbring. v. sonst. Dienstleistungen	2	1	-	1	-	-	-	-	-	-	-	-	5	3

Tabelle A5: Arbeitsstätten und Beschäftigte nach Gemeinden und Abteilungen der ÖNACE 1995

ÖNACE 1995	Arbeitsstätten insgesamt	davon mit ... unselbständig Beschäftigten										Beschäftigte insgesamt	darunter unselbst. Beschäftigte	
		0	1	2 - 4	5 - 9	10 - 19	20 - 49	50 - 99	100 - 199	200 - 499	500 - 999			1000 und mehr
20710 Ferndorf														
zusammen	61	21	13	13	9	4	-	-	-	1	-	-	590	540
D Sachgütererzeugung	6	1	1	2	1	-	-	-	-	1	-	-	388	382
DA H.v.Nahrungsm.u.Getränken,Tabakverarb.	1	-	-	1	-	-	-	-	-	-	-	-	3	2
15 H.v.Nahr.- u.Genussm.; Getränken	1	-	-	1	-	-	-	-	-	-	-	-	3	2
DI H.u.Bearb.v.Glas,H.v.W.a.Stein.u.Erden	1	-	-	-	-	-	-	-	-	1	-	-	368	368
26 H.u.Bea.v.Glas,H.v.W.a.Stein.u.Erden	1	-	-	-	-	-	-	-	-	1	-	-	368	368
DJ Metallerz.u.-bearbeitung, H.v.Metallerz.	1	-	-	-	1	-	-	-	-	-	-	-	8	7
27 Metallerzeugung und -bearbeitung	1	-	-	-	1	-	-	-	-	-	-	-	8	7
DN H.v.sonst. Erzeugnissen,Rückgewinnung	3	1	1	1	-	-	-	-	-	-	-	-	9	5
36 H.v.sonstigen Erzeugnissen	3	1	1	1	-	-	-	-	-	-	-	-	9	5
F Bauwesen	8	1	1	3	1	2	-	-	-	-	-	-	51	45
FA Bauwesen	8	1	1	3	1	2	-	-	-	-	-	-	51	45
45 Bauwesen	8	1	1	3	1	2	-	-	-	-	-	-	51	45
G Handel, Rep. v.Kfz u.Gebrauchsgütern	11	5	4	1	1	-	-	-	-	-	-	-	23	15
GA Handel, Rep. v.Kfz u.Gebrauchsgütern	11	5	4	1	1	-	-	-	-	-	-	-	23	15
50 Kfz-Handel, Rep. v.Kfz, Tankstellen	2	-	2	-	-	-	-	-	-	-	-	-	2	2
51 Handelsvermittlung u.GH (o.H.m.Kfz)	2	1	1	-	-	-	-	-	-	-	-	-	3	1
52 EH (o.Kfz,o.Tankst.), Rep.v.Gebr.g.	7	4	1	1	1	-	-	-	-	-	-	-	18	12
H Beherbergungs- und Gaststättenw.	13	7	1	5	-	-	-	-	-	-	-	-	28	14
HA Beherbergungs- und Gaststättenw.	13	7	1	5	-	-	-	-	-	-	-	-	28	14
55 Beherbergungs- und Gaststättenw.	13	7	1	5	-	-	-	-	-	-	-	-	28	14
I Verkehr und Nachrichtenübermittlung	4	1	2	-	1	-	-	-	-	-	-	-	13	11
IA Verkehr und Nachrichtenübermittlung	4	1	2	-	1	-	-	-	-	-	-	-	13	11
60 Landverkehr,Transp. i. Rohrfernleit.	3	1	2	-	-	-	-	-	-	-	-	-	4	2
64 Nachrichtenübermittlung	1	-	-	-	1	-	-	-	-	-	-	-	9	9
J Kredit- und Versicherungswesen	6	4	1	-	1	-	-	-	-	-	-	-	13	7
JA Kredit- und Versicherungswesen	6	4	1	-	1	-	-	-	-	-	-	-	13	7
65 Kreditwesen	1	-	-	-	1	-	-	-	-	-	-	-	6	6
67 M.d.Kredit-u.Vers.w.verbund.Tätigk.	5	4	1	-	-	-	-	-	-	-	-	-	7	1
K Realitätenwesen, Unternehmensdienstl.	2	1	-	-	-	1	-	-	-	-	-	-	17	16
KA Realitätenwesen, Unternehmensdienstl.	2	1	-	-	-	1	-	-	-	-	-	-	17	16
74 Erbring.v.unternehmensbez.Dienstl.	2	1	-	-	-	1	-	-	-	-	-	-	17	16
L Öffentl. Verwaltung, Sozialversich.	1	-	-	-	1	-	-	-	-	-	-	-	9	9
LA Öffentl. Verwaltung, Sozialversich.	1	-	-	-	1	-	-	-	-	-	-	-	9	9
75 Öffentl. Verwaltung, Sozialversich.	1	-	-	-	1	-	-	-	-	-	-	-	9	9
M Unterrichtswesen	2	-	-	-	1	1	-	-	-	-	-	-	21	21
MA Unterrichtswesen	2	-	-	-	1	1	-	-	-	-	-	-	21	21
80 Unterrichtswesen	2	-	-	-	1	1	-	-	-	-	-	-	21	21
N Gesundheits-, Veterinär- u. Sozialw.	3	1	-	1	1	-	-	-	-	-	-	-	11	8
NA Gesundheits-, Veterinär- u. Sozialw.	3	1	-	1	1	-	-	-	-	-	-	-	11	8
85 Gesundheits-, Veterinär- u. Sozialw.	3	1	-	1	1	-	-	-	-	-	-	-	11	8
O Erbring.v.sonst.öffentl.u.pers.Dienstl.	5	-	3	1	1	-	-	-	-	-	-	-	16	12
OA Erbring.v.sonst.öffentl.u.pers.Dienstl.	5	-	3	1	1	-	-	-	-	-	-	-	16	12
90 Abwasser- u.Abfallbes.u.s.Entsorg.	1	-	1	-	-	-	-	-	-	-	-	-	1	1
92 Kultur, Sport und Unterhaltung	1	-	1	-	-	-	-	-	-	-	-	-	1	1
93 Erbring. v. sonst. Dienstleistungen	3	-	1	1	1	-	-	-	-	-	-	-	14	10

Tabelle A5: Arbeitsstätten und Beschäftigte nach Gemeinden und Abteilungen der ÖNACE 1995

ÖNACE 1995	Arbeitsstätten insgesamt	davon mit ... unselbständig Beschäftigten											Beschäftigte insgesamt	darunter unselbst. Beschäftigte
		0	1	2 - 4	5 - 9	10 - 19	20 - 49	50 - 99	100 - 199	200 - 499	500 - 999	1000 und mehr		
20711 Finkenstein am Faaker See														
zusammen	349	121	57	77	47	29	11	4	2	1	-	-	2494	2170
C Bergbau; Gewinn.v.Steinen u.Erden	1	1	-	-	-	-	-	-	-	-	-	-	1	-
CB Erzbergb., Gewinnung v.Steinen u.Erden	1	1	-	-	-	-	-	-	-	-	-	-	1	-
14 Gew.v.Steinen u.Erden;sonst.Bergb.	1	1	-	-	-	-	-	-	-	-	-	-	1	-
D Sachgütererzeugung	30	4	3	7	7	3	3	1	2	-	-	-	648	615
DA H.v.Nahrungsm.u.Getränken,Tabakverarb.	7	1	1	4	1	-	-	-	-	-	-	-	31	20
15 H.v.Nahr.- u.Genussm.; Getränken	7	1	1	4	1	-	-	-	-	-	-	-	31	20
DD Be- u. Verarb. v. Holz (o.H.v.Möbeln)	8	2	1	-	1	1	3	-	-	-	-	-	157	144
20 Be- u. Verarb. v. Holz (o.H.v.Möbeln)	8	2	1	-	1	1	3	-	-	-	-	-	157	144
DE H.u.Verarb.v.Papier u.Pappe, Verlagsw.	1	1	-	-	-	-	-	-	-	-	-	-	1	-
22 Verlagsw., Druckerei,Vervielfältig.	1	1	-	-	-	-	-	-	-	-	-	-	1	-
DI H.u.Bearb.v.Glas,H.v.W.a.Stein.u.Erden	2	-	-	-	1	-	-	-	1	-	-	-	155	155
26 H.u.Bea.v.Glas,H.v.W.a.Stein.u.Erden	2	-	-	-	1	-	-	-	1	-	-	-	155	155
DJ Metallerz.u.-bearbeitung, H.v.Metallerz.	2	-	-	1	1	-	-	-	-	-	-	-	10	8
28 H.v.Metallerzeugnissen	2	-	-	1	1	-	-	-	-	-	-	-	10	8
DK Maschinenbau	1	-	-	-	1	-	-	-	-	-	-	-	8	8
29 Maschinenbau	1	-	-	-	1	-	-	-	-	-	-	-	8	8
DL H.v.Büromasch., Datenverarb.ger.	2	-	-	1	-	-	-	1	-	-	-	-	67	66
31 H.v.Ger.d.Elektrizitätserz., -verteil.	2	-	-	1	-	-	-	1	-	-	-	-	67	66
DM Fahrzeugbau	1	-	-	1	-	-	-	-	-	-	-	-	3	3
34 H.v.Kraftwagen und Kraftw.teilen	1	-	-	1	-	-	-	-	-	-	-	-	3	3
DN H.v.sonst. Erzeugnissen,Rückgewinnung	6	-	1	-	2	2	-	-	1	-	-	-	216	211
36 H.v.sonstigen Erzeugnissen	6	-	1	-	2	2	-	-	1	-	-	-	216	211
E Energie- und Wasserversorgung	2	-	-	2	-	-	-	-	-	-	-	-	4	4
EA Energie- und Wasserversorgung	2	-	-	2	-	-	-	-	-	-	-	-	4	4
41 Wasserversorgung	2	-	-	2	-	-	-	-	-	-	-	-	4	4
F Bauwesen	32	8	6	7	5	4	2	-	-	-	-	-	185	158
FA Bauwesen	32	8	6	7	5	4	2	-	-	-	-	-	185	158
45 Bauwesen	32	8	6	7	5	4	2	-	-	-	-	-	185	158
G Handel, Rep. v.Kfz u.Gebrauchsgütern	56	19	9	12	7	7	1	1	-	-	-	-	326	285
GA Handel, Rep. v.Kfz u.Gebrauchsgütern	56	19	9	12	7	7	1	1	-	-	-	-	326	285
50 Kfz-Handel, Rep. v.Kfz, Tankstellen	11	3	2	1	2	2	1	-	-	-	-	-	70	61
51 Handelsvermittlung u.GH (o.H.m.Kfz)	21	8	3	5	2	2	-	1	-	-	-	-	162	148
52 EH (o.Kfz,o.Tankst.), Rep.v.Gebr.g.	24	8	4	6	3	3	-	-	-	-	-	-	94	76
H Beherbergungs- und Gaststättenw.	136	63	30	26	10	6	1	-	-	-	-	-	451	278
HA Beherbergungs- und Gaststättenw.	136	63	30	26	10	6	1	-	-	-	-	-	451	278
55 Beherbergungs- und Gaststättenw.	136	63	30	26	10	6	1	-	-	-	-	-	451	278
I Verkehr und Nachrichtenübermittlung	19	2	-	6	6	3	-	1	-	1	-	-	447	441
IA Verkehr und Nachrichtenübermittlung	19	2	-	6	6	3	-	1	-	1	-	-	447	441
60 Landverkehr,Transp. i. Rohrfernleit.	9	2	-	1	3	1	-	1	-	1	-	-	382	376
63 Hilfs-u.Nebentät.f.d.Verk., Reisebür.	4	-	-	-	2	2	-	-	-	-	-	-	40	40
64 Nachrichtenübermittlung	6	-	-	5	1	-	-	-	-	-	-	-	25	25
J Kredit- und Versicherungswesen	6	1	1	1	3	-	-	-	-	-	-	-	25	24
JA Kredit- und Versicherungswesen	6	1	1	1	3	-	-	-	-	-	-	-	25	24
65 Kreditwesen	5	-	1	1	3	-	-	-	-	-	-	-	24	24
67 M.d.Kredit-u.Vers.w.verbund.Tätigk.	1	1	-	-	-	-	-	-	-	-	-	-	1	-

Tabelle A5: Arbeitsstätten und Beschäftigte nach Gemeinden und Abteilungen der ÖNACE 1995

ÖNACE 1995	Arbeitsstätten insgesamt	davon mit ... unselbständig Beschäftigten											Beschäftigte insgesamt	darunter unselbst. Beschäftigte
		0	1	2 - 4	5 - 9	10 - 19	20 - 49	50 - 99	100 - 199	200 - 499	500 - 999	1000 und mehr		
K Realitätenwesen, Unternehmensdienstl.	20	9	4	3	3	-	-	1	-	-	-	-	107	91
KA Realitätenwesen, Unternehmensdienstl.	20	9	4	3	3	-	-	1	-	-	-	-	107	91
70 Realitätenwesen	3	1	1	1	-	-	-	-	-	-	-	-	5	3
72 Datenverarbeitung u. Datenbanken	3	-	1	2	-	-	-	-	-	-	-	-	7	6
74 Erbring.v.unternehmensbez.Dienstl.	14	8	2	-	3	-	-	1	-	-	-	-	95	82
L Öffentl. Verwaltung, Sozialversich.	2	-	-	-	-	1	1	-	-	-	-	-	46	46
LA Öffentl. Verwaltung, Sozialversich.	2	-	-	-	-	1	1	-	-	-	-	-	46	46
75 Öffentl. Verwaltung, Sozialversich.	2	-	-	-	-	1	1	-	-	-	-	-	46	46
M Unterrichtswesen	14	-	-	3	4	5	2	-	-	-	-	-	147	147
MA Unterrichtswesen	14	-	-	3	4	5	2	-	-	-	-	-	147	147
80 Unterrichtswesen	14	-	-	3	4	5	2	-	-	-	-	-	147	147
N Gesundheits-, Veterinär- u. Sozialw.	11	3	1	5	1	-	1	-	-	-	-	-	68	59
NA Gesundheits-, Veterinär- u. Sozialw.	11	3	1	5	1	-	1	-	-	-	-	-	68	59
85 Gesundheits-, Veterinär- u. Sozialw.	11	3	1	5	1	-	1	-	-	-	-	-	68	59
O Erbring.v.sonst.öffentl.u.pers.Dienstl.	20	11	3	5	1	-	-	-	-	-	-	-	39	22
OA Erbring.v.sonst.öffentl.u.pers.Dienstl.	20	11	3	5	1	-	-	-	-	-	-	-	39	22
90 Abwasser- u.Abfallbes.u.s.Entsorg.	1	1	-	-	-	-	-	-	-	-	-	-	1	-
91 Interessenvertretungen, Vereine	2	-	1	1	-	-	-	-	-	-	-	-	4	4
92 Kultur, Sport und Unterhaltung	13	8	2	3	-	-	-	-	-	-	-	-	22	9
93 Erbring. v. sonst. Dienstleistungen	4	2	-	1	1	-	-	-	-	-	-	-	12	9
20712 Fresach														
zusammen	33	18	4	7	3	1	-	-	-	-	-	-	98	59
C Bergbau;Gewinn.v.Steinen u.Erden	1	1	-	-	-	-	-	-	-	-	-	-	1	-
CB Erzbergb., Gewinnung v.Steinen u.Erden	1	1	-	-	-	-	-	-	-	-	-	-	1	-
14 Gew.v.Steinen u.Erden;sonst.Bergb.	1	1	-	-	-	-	-	-	-	-	-	-	1	-
D Sachgütererzeugung	4	2	-	1	1	-	-	-	-	-	-	-	15	9
DD Be- u. Verarb. v. Holz (o.H.v.Möbeln)	3	2	-	1	-	-	-	-	-	-	-	-	6	3
20 Be- u. Verarb. v. Holz (o.H.v.Möbeln)	3	2	-	1	-	-	-	-	-	-	-	-	6	3
DN H.v.sonst. Erzeugnissen,Rückgewinnung	1	-	-	-	1	-	-	-	-	-	-	-	9	6
36 H.v.sonstigen Erzeugnissen	1	-	-	-	1	-	-	-	-	-	-	-	9	6
F Bauwesen	2	1	-	1	-	-	-	-	-	-	-	-	6	3
FA Bauwesen	2	1	-	1	-	-	-	-	-	-	-	-	6	3
45 Bauwesen	2	1	-	1	-	-	-	-	-	-	-	-	6	3
G Handel, Rep. v.Kfz u.Gebrauchsgütern	3	2	-	1	-	-	-	-	-	-	-	-	7	4
GA Handel, Rep. v.Kfz u.Gebrauchsgütern	3	2	-	1	-	-	-	-	-	-	-	-	7	4
50 Kfz-Handel, Rep. v.Kfz, Tankstellen	1	1	-	-	-	-	-	-	-	-	-	-	1	-
51 Handelsvermittlung u.GH (o.H.m.Kfz)	1	1	-	-	-	-	-	-	-	-	-	-	1	-
52 EH (o.Kfz,o.Tankst.), Rep.v.Gebr.g.	1	-	-	1	-	-	-	-	-	-	-	-	5	4
H Beherbergungs- und Gaststättenw.	9	5	4	-	-	-	-	-	-	-	-	-	20	4
HA Beherbergungs- und Gaststättenw.	9	5	4	-	-	-	-	-	-	-	-	-	20	4
55 Beherbergungs- und Gaststättenw.	9	5	4	-	-	-	-	-	-	-	-	-	20	4
I Verkehr und Nachrichtenübermittlung	6	3	-	3	-	-	-	-	-	-	-	-	15	9
IA Verkehr und Nachrichtenübermittlung	6	3	-	3	-	-	-	-	-	-	-	-	15	9
60 Landverkehr,Transp. i. Rohrfernleit.	5	3	-	2	-	-	-	-	-	-	-	-	12	6
64 Nachrichtenübermittlung	1	-	-	1	-	-	-	-	-	-	-	-	3	3
K Realitätenwesen, Unternehmensdienstl.	3	3	-	-	-	-	-	-	-	-	-	-	3	-
KA Realitätenwesen, Unternehmensdienstl.	3	3	-	-	-	-	-	-	-	-	-	-	3	-
72 Datenverarbeitung u. Datenbanken	1	1	-	-	-	-	-	-	-	-	-	-	1	-
74 Erbring.v.unternehmensbez.Dienstl.	2	2	-	-	-	-	-	-	-	-	-	-	2	-

Tabelle A5: Arbeitsstätten und Beschäftigte nach Gemeinden und Abteilungen der ÖNACE 1995

ÖNACE 1995	Arbeitsstätten insgesamt	davon mit ... unselbständig Beschäftigten										Beschäftigte insgesamt	darunter unselbst. Beschäftigte	
		0	1	2 - 4	5 - 9	10 - 19	20 - 49	50 - 99	100 - 199	200 - 499	500 - 999			1000 und mehr
L Öffentl. Verwaltung, Sozialversich.	1	-	-	-	-	1	-	-	-	-	-	-	12	12
LA Öffentl. Verwaltung, Sozialversich.	1	-	-	-	-	1	-	-	-	-	-	-	12	12
75 Öffentl. Verwaltung, Sozialversich.	1	-	-	-	-	1	-	-	-	-	-	-	12	12
M Unterrichtswesen	3	1	-	-	2	-	-	-	-	-	-	-	16	15
MA Unterrichtswesen	3	1	-	-	2	-	-	-	-	-	-	-	16	15
80 Unterrichtswesen	3	1	-	-	2	-	-	-	-	-	-	-	16	15
O Erbring.v.sonst.öffentl.u.pers.Dienstl.	1	-	-	1	-	-	-	-	-	-	-	-	3	3
OA Erbring.v.sonst.öffentl.u.pers.Dienstl.	1	-	-	1	-	-	-	-	-	-	-	-	3	3
92 Kultur, Sport und Unterhaltung	1	-	-	1	-	-	-	-	-	-	-	-	3	3
20713 Hohenthurn														
zusammen	18	5	4	5	3	-	1	-	-	-	-	-	66	55
D Sachgütererzeugung	1	-	-	-	-	-	1	-	-	-	-	-	21	21
DB H.v.Textilien, Textilwaren u. Bekleidung	1	-	-	-	-	-	1	-	-	-	-	-	21	21
17 H.v.Textilien u. Textilwaren (o. Bekl.)	1	-	-	-	-	-	1	-	-	-	-	-	21	21
G Handel, Rep. v.Kfz u.Gebrauchsgütern	3	-	1	2	-	-	-	-	-	-	-	-	8	6
GA Handel, Rep. v.Kfz u.Gebrauchsgütern	3	-	1	2	-	-	-	-	-	-	-	-	8	6
52 EH (o.Kfz,o.Tankst.), Rep.v.Gebr.g.	3	-	1	2	-	-	-	-	-	-	-	-	8	6
H Beherbergungs- und Gaststättenw.	5	4	-	-	1	-	-	-	-	-	-	-	10	5
HA Beherbergungs- und Gaststättenw.	5	4	-	-	1	-	-	-	-	-	-	-	10	5
55 Beherbergungs- und Gaststättenw.	5	4	-	-	1	-	-	-	-	-	-	-	10	5
I Verkehr und Nachrichtenübermittlung	2	-	2	-	-	-	-	-	-	-	-	-	3	2
IA Verkehr und Nachrichtenübermittlung	2	-	2	-	-	-	-	-	-	-	-	-	3	2
60 Landverkehr,Transp. i. Rohrfernleit.	2	-	2	-	-	-	-	-	-	-	-	-	3	2
J Kredit- und Versicherungswesen	1	-	-	1	-	-	-	-	-	-	-	-	4	2
JA Kredit- und Versicherungswesen	1	-	-	1	-	-	-	-	-	-	-	-	4	2
67 M.d.Kredit-u.Vers.w.verbund.Tätigk.	1	-	-	1	-	-	-	-	-	-	-	-	4	2
K Realitätenwesen, Unternehmensdienstl.	3	1	-	2	-	-	-	-	-	-	-	-	6	5
KA Realitätenwesen, Unternehmensdienstl.	3	1	-	2	-	-	-	-	-	-	-	-	6	5
74 Erbring.v.unternehmensbez.Dienstl.	3	1	-	2	-	-	-	-	-	-	-	-	6	5
L Öffentl. Verwaltung, Sozialversich.	1	-	-	-	1	-	-	-	-	-	-	-	5	5
LA Öffentl. Verwaltung, Sozialversich.	1	-	-	-	1	-	-	-	-	-	-	-	5	5
75 Öffentl. Verwaltung, Sozialversich.	1	-	-	-	1	-	-	-	-	-	-	-	5	5
M Unterrichtswesen	1	-	-	-	1	-	-	-	-	-	-	-	8	8
MA Unterrichtswesen	1	-	-	-	1	-	-	-	-	-	-	-	8	8
80 Unterrichtswesen	1	-	-	-	1	-	-	-	-	-	-	-	8	8
O Erbring.v.sonst.öffentl.u.pers.Dienstl.	1	-	1	-	-	-	-	-	-	-	-	-	1	1
OA Erbring.v.sonst.öffentl.u.pers.Dienstl.	1	-	1	-	-	-	-	-	-	-	-	-	1	1
90 Abwasser- u.Abfallbes.u.s.Entsorg.	1	-	1	-	-	-	-	-	-	-	-	-	1	1
20719 Nötsch im Gailtal														
zusammen	96	27	22	21	20	4	2	-	-	-	-	-	394	324
D Sachgütererzeugung	9	1	-	3	3	1	1	-	-	-	-	-	80	71
DA H.v.Nahrungsm.u.Getränken,Tabakverarb.	3	1	-	1	1	-	-	-	-	-	-	-	10	7
15 H.v.Nahr.- u.Genussm.; Getränken	3	1	-	1	1	-	-	-	-	-	-	-	10	7
DB H.v.Textilien, Textilwaren u. Bekleidung	1	-	-	1	-	-	-	-	-	-	-	-	5	4
18 H.v.Bekleidung	1	-	-	1	-	-	-	-	-	-	-	-	5	4

Tabelle A5: Arbeitsstätten und Beschäftigte nach Gemeinden und Abteilungen der ÖNACE 1995

ÖNACE 1995	Arbeitsstätten insgesamt	davon mit ... unselbständig Beschäftigten											Beschäftigte insgesamt	darunter unselbst. Beschäftigte
		0	1	2 - 4	5 - 9	10 - 19	20 - 49	50 - 99	100 - 199	200 - 499	500 - 999	1000 und mehr		
DD Be- u. Verarb. v. Holz (o.H.v.Möbeln)	3	-	-	-	1	1	1	-	-	-	-	-	54	51
20 Be- u. Verarb. v. Holz (o.H.v.Möbeln)	3	-	-	-	1	1	1	-	-	-	-	-	54	51
DK Maschinenbau	1	-	-	-	1	-	-	-	-	-	-	-	6	5
29 Maschinenbau	1	-	-	-	1	-	-	-	-	-	-	-	6	5
DN H.v.sonst. Erzeugnissen,Rückgewinnung	1	-	-	1	-	-	-	-	-	-	-	-	5	4
36 H.v.sonstigen Erzeugnissen	1	-	-	1	-	-	-	-	-	-	-	-	5	4
E Energie- und Wasserversorgung	2	-	-	-	2	-	-	-	-	-	-	-	13	13
EA Energie- und Wasserversorgung	2	-	-	-	2	-	-	-	-	-	-	-	13	13
40 Energieversorgung	2	-	-	-	2	-	-	-	-	-	-	-	13	13
F Bauwesen	9	2	3	1	3	-	-	-	-	-	-	-	40	30
FA Bauwesen	9	2	3	1	3	-	-	-	-	-	-	-	40	30
45 Bauwesen	9	2	3	1	3	-	-	-	-	-	-	-	40	30
G Handel, Rep. v.Kfz u.Gebrauchsgütern	12	3	5	2	-	2	-	-	-	-	-	-	45	37
GA Handel, Rep. v.Kfz u.Gebrauchsgütern	12	3	5	2	-	2	-	-	-	-	-	-	45	37
50 Kfz-Handel, Rep. v.Kfz, Tankstellen	1	-	1	-	-	-	-	-	-	-	-	-	3	1
51 Handelsvermittlung u.GH (o.H.m.Kfz)	2	-	1	1	-	-	-	-	-	-	-	-	4	3
52 EH (o.Kfz,o.Tankst.), Rep.v.Gebr.g.	9	3	3	1	-	2	-	-	-	-	-	-	38	33
H Beherbergungs- und Gaststättenw.	22	7	5	7	3	-	-	-	-	-	-	-	60	42
HA Beherbergungs- und Gaststättenw.	22	7	5	7	3	-	-	-	-	-	-	-	60	42
55 Beherbergungs- und Gaststättenw.	22	7	5	7	3	-	-	-	-	-	-	-	60	42
I Verkehr und Nachrichtenübermittlung	8	4	1	2	1	-	-	-	-	-	-	-	17	10
IA Verkehr und Nachrichtenübermittlung	8	4	1	2	1	-	-	-	-	-	-	-	17	10
60 Landverkehr,Transp. i. Rohrfernleit.	6	4	1	1	-	-	-	-	-	-	-	-	10	3
64 Nachrichtenübermittlung	2	-	-	1	1	-	-	-	-	-	-	-	7	7
J Kredit- und Versicherungswesen	4	1	-	2	1	-	-	-	-	-	-	-	16	14
JA Kredit- und Versicherungswesen	4	1	-	2	1	-	-	-	-	-	-	-	16	14
65 Kreditwesen	3	-	-	2	1	-	-	-	-	-	-	-	14	14
67 M.d.Kredit-u.Vers.w.verbund.Tätigk.	1	1	-	-	-	-	-	-	-	-	-	-	2	-
K Realitätenwesen, Unternehmensdienstl.	11	5	4	-	2	-	-	-	-	-	-	-	26	18
KA Realitätenwesen, Unternehmensdienstl.	11	5	4	-	2	-	-	-	-	-	-	-	26	18
70 Realitätenwesen	1	-	1	-	-	-	-	-	-	-	-	-	1	1
72 Datenverarbeitung u. Datenbanken	1	1	-	-	-	-	-	-	-	-	-	-	1	-
74 Erbring.v.unternehmensbez.Dienstl.	9	4	3	-	2	-	-	-	-	-	-	-	24	17
L Öffentl. Verwaltung, Sozialversich.	2	-	-	-	1	1	-	-	-	-	-	-	22	22
LA Öffentl. Verwaltung, Sozialversich.	2	-	-	-	1	1	-	-	-	-	-	-	22	22
75 Öffentl. Verwaltung, Sozialversich.	2	-	-	-	1	1	-	-	-	-	-	-	22	22
M Unterrichtswesen	6	2	-	-	3	-	1	-	-	-	-	-	44	42
MA Unterrichtswesen	6	2	-	-	3	-	1	-	-	-	-	-	44	42
80 Unterrichtswesen	6	2	-	-	3	-	1	-	-	-	-	-	44	42
N Gesundheits-, Veterinär- u. Sozialw.	4	1	1	2	-	-	-	-	-	-	-	-	11	7
NA Gesundheits-, Veterinär- u. Sozialw.	4	1	1	2	-	-	-	-	-	-	-	-	11	7
85 Gesundheits-, Veterinär- u. Sozialw.	4	1	1	2	-	-	-	-	-	-	-	-	11	7
O Erbring.v.sonst.öffentl.u.pers.Dienstl.	7	1	3	2	1	-	-	-	-	-	-	-	20	18
OA Erbring.v.sonst.öffentl.u.pers.Dienstl.	7	1	3	2	1	-	-	-	-	-	-	-	20	18
90 Abwasser- u.Abfallbes.u.s.Entsorg.	1	-	1	-	-	-	-	-	-	-	-	-	1	1
91 Interessenvertretungen, Vereine	2	1	1	-	-	-	-	-	-	-	-	-	1	1
92 Kultur, Sport und Unterhaltung	1	-	-	-	1	-	-	-	-	-	-	-	8	8
93 Erbring. v. sonst. Dienstleistungen	3	-	1	2	-	-	-	-	-	-	-	-	10	8

Tabelle A5: Arbeitsstätten und Beschäftigte nach Gemeinden und Abteilungen der ÖNACE 1995

ÖNACE 1995	Arbeitsstätten insgesamt	davon mit ... unselbständig Beschäftigten										Beschäftigte insgesamt	darunter unselbst. Beschäftigte	
		0	1	2 - 4	5 - 9	10 - 19	20 - 49	50 - 99	100 - 199	200 - 499	500 - 999			1000 und mehr
20720 Paternion														
zusammen	251	62	48	65	35	20	17	3	1	-	-	-	1830	1604
D Sachgütererzeugung	33	5	4	11	9	1	2	1	-	-	-	-	277	243
DA H.v.Nahrungsm.u.Getränken,Tabakverarb.	5	1	-	4	-	-	-	-	-	-	-	-	16	11
15 H.v.Nahr.- u.Genussm.; Getränken	5	1	-	4	-	-	-	-	-	-	-	-	16	11
DB H.v.Textilien, Textilwaren u. Bekleidung	1	1	-	-	-	-	-	-	-	-	-	-	1	-
18 H.v.Bekleidung	1	1	-	-	-	-	-	-	-	-	-	-	1	-
DD Be- u. Verarb. v. Holz (o.H.v.Möbeln)	3	-	-	1	1	-	1	-	-	-	-	-	31	27
20 Be- u. Verarb. v. Holz (o.H.v.Möbeln)	3	-	-	1	1	-	1	-	-	-	-	-	31	27
DG H.v.Chemikalien u. chem. Erzeugn.	1	-	-	-	-	1	-	-	-	-	-	-	19	17
24 H.v.Chemikalien u. chem. Erzeugn.	1	-	-	-	-	1	-	-	-	-	-	-	19	17
DH H.v.Gummi- und Kunststoffwaren	1	-	-	1	-	-	-	-	-	-	-	-	3	3
25 H.v.Gummi- und Kunststoffwaren	1	-	-	1	-	-	-	-	-	-	-	-	3	3
DI H.u.Bearb.v.Glas,H.v.W.a.Stein.u.Erden	5	-	2	1	2	-	-	-	-	-	-	-	26	19
26 H.u.Bea.v.Glas,H.v.W.a.Stein.u.Erden	5	-	2	1	2	-	-	-	-	-	-	-	26	19
DJ Metallverz.u.-bearbeitung, H.v.Metallverz.	6	2	1	-	3	-	-	-	-	-	-	-	26	20
28 H.v.Metallerzeugnissen	6	2	1	-	3	-	-	-	-	-	-	-	26	20
DK Maschinenbau	3	1	-	-	-	-	1	1	-	-	-	-	114	112
29 Maschinenbau	3	1	-	-	-	-	1	1	-	-	-	-	114	112
DL H.v.Büromasch., Datenverarb.ger.	1	-	-	-	1	-	-	-	-	-	-	-	8	6
32 Rundfunk-,Fernseh- u.Nachr.technik	1	-	-	-	1	-	-	-	-	-	-	-	8	6
DN H.v.sonst. Erzeugnissen,Rückgewinnung	7	-	1	4	2	-	-	-	-	-	-	-	33	28
36 H.v.sonstigen Erzeugnissen	7	-	1	4	2	-	-	-	-	-	-	-	33	28
E Energie- und Wasserversorgung	1	-	-	-	1	-	-	-	-	-	-	-	9	9
EA Energie- und Wasserversorgung	1	-	-	-	1	-	-	-	-	-	-	-	9	9
41 Wasserversorgung	1	-	-	-	1	-	-	-	-	-	-	-	9	9
F Bauwesen	25	3	2	2	5	5	7	1	-	-	-	-	410	386
FA Bauwesen	25	3	2	2	5	5	7	1	-	-	-	-	410	386
45 Bauwesen	25	3	2	2	5	5	7	1	-	-	-	-	410	386
G Handel, Rep. v.Kfz u.Gebrauchsgütern	64	15	16	20	5	5	2	-	1	-	-	-	454	396
GA Handel, Rep. v.Kfz u.Gebrauchsgütern	64	15	16	20	5	5	2	-	1	-	-	-	454	396
50 Kfz-Handel, Rep. v.Kfz, Tankstellen	14	1	3	7	1	1	1	-	-	-	-	-	73	60
51 Handelsvermittlung u.GH (o.H.m.Kfz)	13	4	3	3	1	2	-	-	-	-	-	-	58	47
52 EH (o.Kfz,o.Tankst.), Rep.v.Gebr.g.	37	10	10	10	3	2	1	-	1	-	-	-	323	289
H Beherbergungs- und Gaststättenw.	31	10	9	8	2	1	-	1	-	-	-	-	147	106
HA Beherbergungs- und Gaststättenw.	31	10	9	8	2	1	-	1	-	-	-	-	147	106
55 Beherbergungs- und Gaststättenw.	31	10	9	8	2	1	-	1	-	-	-	-	147	106
I Verkehr und Nachrichtenübermittlung	13	4	1	-	7	1	-	-	-	-	-	-	70	57
IA Verkehr und Nachrichtenübermittlung	13	4	1	-	7	1	-	-	-	-	-	-	70	57
60 Landverkehr,Transp. i. Rohrfernleit.	11	4	1	-	6	-	-	-	-	-	-	-	49	36
64 Nachrichtenübermittlung	2	-	-	-	1	1	-	-	-	-	-	-	21	21
J Kredit- und Versicherungswesen	12	5	1	3	1	2	-	-	-	-	-	-	53	46
JA Kredit- und Versicherungswesen	12	5	1	3	1	2	-	-	-	-	-	-	53	46
65 Kreditwesen	4	-	1	-	1	2	-	-	-	-	-	-	38	38
67 M.d.Kredit-u.Vers.w.verbund.Tätigk.	8	5	-	3	-	-	-	-	-	-	-	-	15	8
K Realitätenwesen, Unternehmensdienstl.	25	11	7	6	-	-	1	-	-	-	-	-	69	49
KA Realitätenwesen, Unternehmensdienstl.	25	11	7	6	-	-	1	-	-	-	-	-	69	49
70 Realitätenwesen	5	1	2	2	-	-	-	-	-	-	-	-	11	10
72 Datenverarbeitung u. Datenbanken	3	2	1	-	-	-	-	-	-	-	-	-	4	1
74 Erbring.v.unternehmensbez.Dienstl.	17	8	4	4	-	-	1	-	-	-	-	-	54	38

Tabelle A5: Arbeitsstätten und Beschäftigte nach Gemeinden und Abteilungen der ÖNACE 1995

ÖNACE 1995	Arbeitsstätten insgesamt	davon mit ... unselbständig Beschäftigten										Beschäftigte insgesamt	darunter unselbst. Beschäftigte	
		0	1	2 - 4	5 - 9	10 - 19	20 - 49	50 - 99	100 - 199	200 - 499	500 - 999			1000 und mehr
L Öffentl. Verwaltung, Sozialversich.	5	-	-	-	2	2	1	-	-	-	-	-	81	81
LA Öffentl. Verwaltung, Sozialversich.	5	-	-	-	2	2	1	-	-	-	-	-	81	81
75 Öffentl. Verwaltung, Sozialversich.	5	-	-	-	2	2	1	-	-	-	-	-	81	81
M Unterrichtswesen	10	-	1	3	1	2	3	-	-	-	-	-	137	137
MA Unterrichtswesen	10	-	1	3	1	2	3	-	-	-	-	-	137	137
80 Unterrichtswesen	10	-	1	3	1	2	3	-	-	-	-	-	137	137
N Gesundheits-, Veterinär- u. Sozialw.	11	1	3	5	2	-	-	-	-	-	-	-	40	29
NA Gesundheits-, Veterinär- u. Sozialw.	11	1	3	5	2	-	-	-	-	-	-	-	40	29
85 Gesundheits-, Veterinär- u. Sozialw.	11	1	3	5	2	-	-	-	-	-	-	-	40	29
O Erbring.v.sonst.öffentl.u.pers.Dienstl.	21	8	4	7	-	1	1	-	-	-	-	-	83	65
OA Erbring.v.sonst.öffentl.u.pers.Dienstl.	21	8	4	7	-	1	1	-	-	-	-	-	83	65
90 Abwasser- u.Abfallbes.u.s.Entsorg.	1	1	-	-	-	-	-	-	-	-	-	-	2	-
92 Kultur, Sport und Unterhaltung	9	5	1	2	-	-	1	-	-	-	-	-	33	27
93 Erbring. v. sonst. Dienstleistungen	11	2	3	5	-	1	-	-	-	-	-	-	48	38
20721 Rosegg														
zusammen	57	27	6	10	7	6	-	1	-	-	-	-	275	213
D Sachgütererzeugung	3	1	-	-	1	1	-	-	-	-	-	-	18	15
DA H.v.Nahrungsm.u.Getränken,Tabakverarb.	1	-	-	-	-	1	-	-	-	-	-	-	11	10
15 H.v.Nahr.- u.Genussm.; Getränken	1	-	-	-	-	1	-	-	-	-	-	-	11	10
DN H.v.sonst. Erzeugnissen,Rückgewinnung	2	1	-	-	1	-	-	-	-	-	-	-	7	5
36 H.v.sonstigen Erzeugnissen	2	1	-	-	1	-	-	-	-	-	-	-	7	5
F Bauwesen	6	2	1	2	-	-	-	1	-	-	-	-	81	76
FA Bauwesen	6	2	1	2	-	-	-	1	-	-	-	-	81	76
45 Bauwesen	6	2	1	2	-	-	-	1	-	-	-	-	81	76
G Handel, Rep. v.Kfz u.Gebrauchsgütern	12	7	2	1	-	2	-	-	-	-	-	-	47	32
GA Handel, Rep. v.Kfz u.Gebrauchsgütern	12	7	2	1	-	2	-	-	-	-	-	-	47	32
50 Kfz-Handel, Rep. v.Kfz, Tankstellen	1	-	1	-	-	-	-	-	-	-	-	-	2	1
51 Handelsvermittlung u.GH (o.H.m.Kfz)	1	1	-	-	-	-	-	-	-	-	-	-	1	-
52 EH (o.Kfz,o.Tankst.), Rep.v.Gebr.g.	10	6	1	1	-	2	-	-	-	-	-	-	44	31
H Beherbergungs- und Gaststättenw.	10	5	2	2	1	-	-	-	-	-	-	-	27	12
HA Beherbergungs- und Gaststättenw.	10	5	2	2	1	-	-	-	-	-	-	-	27	12
55 Beherbergungs- und Gaststättenw.	10	5	2	2	1	-	-	-	-	-	-	-	27	12
I Verkehr und Nachrichtenübermittlung	1	-	-	-	1	-	-	-	-	-	-	-	6	6
IA Verkehr und Nachrichtenübermittlung	1	-	-	-	1	-	-	-	-	-	-	-	6	6
64 Nachrichtenübermittlung	1	-	-	-	1	-	-	-	-	-	-	-	6	6
J Kredit- und Versicherungswesen	2	1	-	1	-	-	-	-	-	-	-	-	4	3
JA Kredit- und Versicherungswesen	2	1	-	1	-	-	-	-	-	-	-	-	4	3
65 Kreditwesen	1	-	-	1	-	-	-	-	-	-	-	-	3	3
67 M.d.Kredit-u.Vers.w.verbund.Tätigk.	1	1	-	-	-	-	-	-	-	-	-	-	1	-
K Realitätenwesen, Unternehmensdienstl.	12	7	-	3	2	-	-	-	-	-	-	-	31	19
KA Realitätenwesen, Unternehmensdienstl.	12	7	-	3	2	-	-	-	-	-	-	-	31	19
70 Realitätenwesen	2	1	-	1	-	-	-	-	-	-	-	-	3	2
72 Datenverarbeitung u. Datenbanken	3	3	-	-	-	-	-	-	-	-	-	-	4	-
74 Erbring.v.unternehmensbez.Dienstl.	7	3	-	2	2	-	-	-	-	-	-	-	24	17
L Öffentl. Verwaltung, Sozialversich.	2	-	-	-	2	-	-	-	-	-	-	-	12	12
LA Öffentl. Verwaltung, Sozialversich.	2	-	-	-	2	-	-	-	-	-	-	-	12	12
75 Öffentl. Verwaltung, Sozialversich.	2	-	-	-	2	-	-	-	-	-	-	-	12	12

Tabelle A5: Arbeitsstätten und Beschäftigte nach Gemeinden und Abteilungen der ÖNACE 1995

ÖNACE 1995	Arbeitsstätten insgesamt	davon mit ... unselbständig Beschäftigten										Beschäftigte insgesamt	darunter unselbst. Beschäftigte	
		0	1	2 - 4	5 - 9	10 - 19	20 - 49	50 - 99	100 - 199	200 - 499	500 - 999			1000 und mehr
M Unterrichtswesen	2	-	-	-	-	2	-	-	-	-	-	-	23	23
MA Unterrichtswesen	2	-	-	-	-	2	-	-	-	-	-	-	23	23
80 Unterrichtswesen	2	-	-	-	-	2	-	-	-	-	-	-	23	23
N Gesundheits-, Veterinär- u. Sozialw.	4	3	-	1	-	-	-	-	-	-	-	-	10	3
NA Gesundheits-, Veterinär- u. Sozialw.	4	3	-	1	-	-	-	-	-	-	-	-	10	3
85 Gesundheits-, Veterinär- u. Sozialw.	4	3	-	1	-	-	-	-	-	-	-	-	10	3
O Erbring.v.sonst.öffentl.u.pers.Dienstl.	3	1	1	-	-	1	-	-	-	-	-	-	16	12
OA Erbring.v.sonst.öffentl.u.pers.Dienstl.	3	1	1	-	-	1	-	-	-	-	-	-	16	12
90 Abwasser- u.Abfallbes.u.s.Entsorg.	1	-	-	-	-	1	-	-	-	-	-	-	11	11
92 Kultur, Sport und Unterhaltung	1	1	-	-	-	-	-	-	-	-	-	-	3	-
93 Erbring. v. sonst. Dienstleistungen	1	-	1	-	-	-	-	-	-	-	-	-	2	1
20722 St. Jakob im Rosental														
zusammen	160	68	20	32	19	13	6	2	-	-	-	-	843	712
C Bergbau;Gewinn.v.Steinen u.Erden	1	-	1	-	-	-	-	-	-	-	-	-	1	1
CB Erzbergb., Gewinnung v.Steinen u.Erden	1	-	1	-	-	-	-	-	-	-	-	-	1	1
14 Gew.v.Steinen u.Erden;sonst.Bergb.	1	-	1	-	-	-	-	-	-	-	-	-	1	1
D Sachgütererzeugung	9	5	-	2	1	1	-	-	-	-	-	-	40	29
DA H.v.Nahrungsm.u.Getränken,Tabakverarb.	2	1	-	-	1	-	-	-	-	-	-	-	11	8
15 H.v.Nahr.- u.Genussm.; Getränken	2	1	-	-	1	-	-	-	-	-	-	-	11	8
DB H.v.Textilien, Textilwaren u. Bekleidung	2	1	-	1	-	-	-	-	-	-	-	-	4	2
17 H.v.Textilien u.Textilwaren (o. Bekl.)	1	-	-	1	-	-	-	-	-	-	-	-	3	2
18 H.v.Bekleidung	1	1	-	-	-	-	-	-	-	-	-	-	1	-
DG H.v.Chemikalien u. chem. Erzeugn.	1	-	-	-	-	1	-	-	-	-	-	-	18	16
24 H.v.Chemikalien u. chem. Erzeugn.	1	-	-	-	-	1	-	-	-	-	-	-	18	16
DL H.v.Büromasch., Datenverarb.ger.	1	1	-	-	-	-	-	-	-	-	-	-	1	-
32 Rundfunk-,Fernseh- u.Nachr.technik	1	1	-	-	-	-	-	-	-	-	-	-	1	-
DN H.v.sonst. Erzeugnissen,Rückgewinnung	3	2	-	1	-	-	-	-	-	-	-	-	6	3
36 H.v.sonstigen Erzeugnissen	3	2	-	1	-	-	-	-	-	-	-	-	6	3
E Energie- und Wasserversorgung	2	2	-	-	-	-	-	-	-	-	-	-	1	-
EA Energie- und Wasserversorgung	2	2	-	-	-	-	-	-	-	-	-	-	1	-
40 Energieversorgung	2	2	-	-	-	-	-	-	-	-	-	-	1	-
F Bauwesen	9	5	1	-	1	2	-	-	-	-	-	-	41	34
FA Bauwesen	9	5	1	-	1	2	-	-	-	-	-	-	41	34
45 Bauwesen	9	5	1	-	1	2	-	-	-	-	-	-	41	34
G Handel, Rep. v.Kfz u.Gebrauchsgütern	37	16	1	14	3	3	-	-	-	-	-	-	133	103
GA Handel, Rep. v.Kfz u.Gebrauchsgütern	37	16	1	14	3	3	-	-	-	-	-	-	133	103
50 Kfz-Handel, Rep. v.Kfz, Tankstellen	5	1	-	4	-	-	-	-	-	-	-	-	17	13
51 Handelsvermittlung u.GH (o.H.m.Kfz)	16	10	-	4	-	2	-	-	-	-	-	-	56	39
52 EH (o.Kfz,o.Tankst.), Rep.v.Gebr.g.	16	5	1	6	3	1	-	-	-	-	-	-	60	51
H Beherbergungs- und Gaststättenw.	29	13	5	7	2	2	-	-	-	-	-	-	97	58
HA Beherbergungs- und Gaststättenw.	29	13	5	7	2	2	-	-	-	-	-	-	97	58
55 Beherbergungs- und Gaststättenw.	29	13	5	7	2	2	-	-	-	-	-	-	97	58
I Verkehr und Nachrichtenübermittlung	12	2	2	1	4	2	1	-	-	-	-	-	83	80
IA Verkehr und Nachrichtenübermittlung	12	2	2	1	4	2	1	-	-	-	-	-	83	80
60 Landverkehr,Transp. i. Rohrfernleit.	3	-	-	1	1	-	1	-	-	-	-	-	33	32
63 Hilfs-u.Nebentät.f.d.Verk., Reisebür.	5	1	-	-	3	1	-	-	-	-	-	-	36	35
64 Nachrichtenübermittlung	4	1	2	-	-	1	-	-	-	-	-	-	14	13

Tabelle A5: Arbeitsstätten und Beschäftigte nach Gemeinden und Abteilungen der ÖNACE 1995

ÖNACE 1995	Arbeitsstätten insgesamt	davon mit ... unselbständig Beschäftigten											Beschäftigte insgesamt	darunter unselbst. Beschäftigte	
		0	1	2 - 4	5 - 9	10 - 19	20 - 49	50 - 99	100 - 199	200 - 499	500 - 999	1000 und mehr			
J Kredit- und Versicherungswesen	10	4	3	2	1	-	-	-	-	-	-	-	-	22	16
JA Kredit- und Versicherungswesen	10	4	3	2	1	-	-	-	-	-	-	-	-	22	16
65 Kreditwesen	3	-	-	2	1	-	-	-	-	-	-	-	-	13	13
67 M.d.Kredit-u.Vers.w.verbund.Tätigk.	7	4	3	-	-	-	-	-	-	-	-	-	-	9	3
K Realitätenwesen, Unternehmensdienstl.	16	13	3	-	-	-	-	-	-	-	-	-	-	19	3
KA Realitätenwesen, Unternehmensdienstl.	16	13	3	-	-	-	-	-	-	-	-	-	-	19	3
71 Vermiet.bewegl.Sachen o.Bed.pers.	1	1	-	-	-	-	-	-	-	-	-	-	-	1	-
72 Datenverarbeitung u. Datenbanken	6	5	1	-	-	-	-	-	-	-	-	-	-	6	1
74 Erbring.v.unternehmensbez.Dienstl.	9	7	2	-	-	-	-	-	-	-	-	-	-	12	2
L Öffentl. Verwaltung, Sozialversich.	7	-	-	-	2	-	4	1	-	-	-	-	-	208	208
LA Öffentl. Verwaltung, Sozialversich.	7	-	-	-	2	-	4	1	-	-	-	-	-	208	208
75 Öffentl. Verwaltung, Sozialversich.	7	-	-	-	2	-	4	1	-	-	-	-	-	208	208
M Unterrichtswesen	7	-	-	-	3	3	1	-	-	-	-	-	-	89	89
MA Unterrichtswesen	7	-	-	-	3	3	1	-	-	-	-	-	-	89	89
80 Unterrichtswesen	7	-	-	-	3	3	1	-	-	-	-	-	-	89	89
N Gesundheits-, Veterinär- u. Sozialw.	11	5	1	3	1	-	-	1	-	-	-	-	-	81	73
NA Gesundheits-, Veterinär- u. Sozialw.	11	5	1	3	1	-	-	1	-	-	-	-	-	81	73
85 Gesundheits-, Veterinär- u. Sozialw.	11	5	1	3	1	-	-	1	-	-	-	-	-	81	73
O Erbring.v.sonst.öffentl.u.pers.Dienstl.	10	3	3	3	1	-	-	-	-	-	-	-	-	28	18
OA Erbring.v.sonst.öffentl.u.pers.Dienstl.	10	3	3	3	1	-	-	-	-	-	-	-	-	28	18
91 Interessenvertretungen, Vereine	1	-	-	1	-	-	-	-	-	-	-	-	-	3	3
92 Kultur, Sport und Unterhaltung	2	2	-	-	-	-	-	-	-	-	-	-	-	2	-
93 Erbring. v. sonst. Dienstleistungen	7	1	3	2	1	-	-	-	-	-	-	-	-	23	15
20723 Stockenboi															
zusammen	55	19	16	15	5	-	-	-	-	-	-	-	-	128	94
D Sachgütererzeugung	5	2	1	1	1	-	-	-	-	-	-	-	-	16	12
DB H.v.Textilien, Textilwaren u. Bekleidung	1	1	-	-	-	-	-	-	-	-	-	-	-	1	-
18 H.v.Bekleidung	1	1	-	-	-	-	-	-	-	-	-	-	-	1	-
DD Be- u. Verarb. v. Holz (o.H.v.Möbeln)	1	-	-	-	1	-	-	-	-	-	-	-	-	8	7
20 Be- u. Verarb. v. Holz (o.H.v.Möbeln)	1	-	-	-	1	-	-	-	-	-	-	-	-	8	7
DI H.u.Bearb.v.Glas,H.v.W.a.Stein.u.Erden	1	-	-	1	-	-	-	-	-	-	-	-	-	4	4
26 H.u.Bea.v.Glas,H.v.W.a.Stein.u.Erden	1	-	-	1	-	-	-	-	-	-	-	-	-	4	4
DJ Metallerg.u.-bearbeitung, H.v.Metallerg.	1	-	1	-	-	-	-	-	-	-	-	-	-	2	1
28 H.v.Metallergzeugnissen	1	-	1	-	-	-	-	-	-	-	-	-	-	2	1
DN H.v.sonst. Erzeugnissen,Rückgewinnung	1	1	-	-	-	-	-	-	-	-	-	-	-	1	-
36 H.v.sonstigen Erzeugnissen	1	1	-	-	-	-	-	-	-	-	-	-	-	1	-
F Bauwesen	3	1	1	1	-	-	-	-	-	-	-	-	-	8	5
FA Bauwesen	3	1	1	1	-	-	-	-	-	-	-	-	-	8	5
45 Bauwesen	3	1	1	1	-	-	-	-	-	-	-	-	-	8	5
G Handel, Rep. v.Kfz u.Gebrauchsgütern	7	2	2	3	-	-	-	-	-	-	-	-	-	18	11
GA Handel, Rep. v.Kfz u.Gebrauchsgütern	7	2	2	3	-	-	-	-	-	-	-	-	-	18	11
50 Kfz-Handel, Rep. v.Kfz, Tankstellen	1	-	-	1	-	-	-	-	-	-	-	-	-	4	3
51 Handelsvermittlung u.GH (o.H.m.Kfz)	2	1	1	-	-	-	-	-	-	-	-	-	-	3	1
52 EH (o.Kfz,o.Tankst.), Rep.v.Gebr.g.	4	1	1	2	-	-	-	-	-	-	-	-	-	11	7
H Beherbergungs- und Gaststättenw.	19	9	5	3	2	-	-	-	-	-	-	-	-	42	26
HA Beherbergungs- und Gaststättenw.	19	9	5	3	2	-	-	-	-	-	-	-	-	42	26
55 Beherbergungs- und Gaststättenw.	19	9	5	3	2	-	-	-	-	-	-	-	-	42	26

Tabelle A5: Arbeitsstätten und Beschäftigte nach Gemeinden und Abteilungen der ÖNACE 1995

ÖNACE 1995	Arbeitsstätten insgesamt	davon mit ... unselbständig Beschäftigten											Beschäftigte insgesamt	darunter unselbst. Beschäftigte	
		0	1	2 - 4	5 - 9	10 - 19	20 - 49	50 - 99	100 - 199	200 - 499	500 - 999	1000 und mehr			
I Verkehr und Nachrichtenübermittlung	8	-	4	4	-	-	-	-	-	-	-	-	-	16	16
IA Verkehr und Nachrichtenübermittlung	8	-	4	4	-	-	-	-	-	-	-	-	-	16	16
60 Landverkehr, Transp. i. Rohrfernleit.	6	-	3	3	-	-	-	-	-	-	-	-	-	13	13
64 Nachrichtenübermittlung	2	-	1	1	-	-	-	-	-	-	-	-	-	3	3
K Realitätenwesen, Unternehmensdienstl.	3	2	1	-	-	-	-	-	-	-	-	-	-	3	1
KA Realitätenwesen, Unternehmensdienstl.	3	2	1	-	-	-	-	-	-	-	-	-	-	3	1
74 Erbring.v.unternehmensbez.Dienstl.	3	2	1	-	-	-	-	-	-	-	-	-	-	3	1
L Öffentl. Verwaltung, Sozialversich.	3	-	2	-	1	-	-	-	-	-	-	-	-	10	10
LA Öffentl. Verwaltung, Sozialversich.	3	-	2	-	1	-	-	-	-	-	-	-	-	10	10
75 Öffentl. Verwaltung, Sozialversich.	3	-	2	-	1	-	-	-	-	-	-	-	-	10	10
M Unterrichtswesen	3	-	-	2	1	-	-	-	-	-	-	-	-	11	11
MA Unterrichtswesen	3	-	-	2	1	-	-	-	-	-	-	-	-	11	11
80 Unterrichtswesen	3	-	-	2	1	-	-	-	-	-	-	-	-	11	11
O Erbring.v.sonst.öffentl.u.pers.Dienstl.	4	3	-	1	-	-	-	-	-	-	-	-	-	4	2
OA Erbring.v.sonst.öffentl.u.pers.Dienstl.	4	3	-	1	-	-	-	-	-	-	-	-	-	4	2
92 Kultur, Sport und Unterhaltung	3	2	-	1	-	-	-	-	-	-	-	-	-	4	2
93 Erbring. v. sonst. Dienstleistungen	1	1	-	-	-	-	-	-	-	-	-	-	-	-	-
20724 Treffen am Ossiacher See															
zusammen	230	80	46	51	24	16	12	-	1	-	-	-	-	1264	1076
C Bergbau; Gewinn.v.Steinen u.Erden	1	-	-	-	-	1	-	-	-	-	-	-	-	17	17
CB Erzbergb., Gewinnung v.Steinen u.Erden	1	-	-	-	-	1	-	-	-	-	-	-	-	17	17
14 Gew.v.Steinen u.Erden;sonst.Bergb.	1	-	-	-	-	1	-	-	-	-	-	-	-	17	17
D Sachgütererzeugung	23	6	5	6	3	-	2	-	1	-	-	-	-	312	290
DA H.v.Nahrungsm.u.Getränken, Tabakverarb.	6	2	2	1	1	-	-	-	-	-	-	-	-	14	10
15 H.v.Nahr.- u.Genussm.; Getränken	6	2	2	1	1	-	-	-	-	-	-	-	-	14	10
DB H.v.Textilien, Textilwaren u. Bekleidung	1	-	-	-	-	-	1	-	-	-	-	-	-	46	46
17 H.v.Textilien u.Textilwaren (o. Bekl.)	1	-	-	-	-	-	1	-	-	-	-	-	-	46	46
DD Be- u. Verarb. v. Holz (o.H.v.Möbeln)	1	-	-	-	-	-	1	-	-	-	-	-	-	41	39
20 Be- u. Verarb. v. Holz (o.H.v.Möbeln)	1	-	-	-	-	-	1	-	-	-	-	-	-	41	39
DE H.u.Verarb.v.Papier u.Pappe, Verlagsw.	1	-	1	-	-	-	-	-	-	-	-	-	-	2	1
22 Verlagsw., Druckerei, Vervielfältig.	1	-	1	-	-	-	-	-	-	-	-	-	-	2	1
DH H.v.Gummi- und Kunststoffwaren	1	-	-	-	-	-	-	-	1	-	-	-	-	165	164
25 H.v.Gummi- und Kunststoffwaren	1	-	-	-	-	-	-	-	1	-	-	-	-	165	164
DJ Metallerz.u.-bearbeitung, H.v.Metallerz.	3	1	-	1	1	-	-	-	-	-	-	-	-	16	13
28 H.v.Metallerzeugnissen	3	1	-	1	1	-	-	-	-	-	-	-	-	16	13
DL H.v.Büromasch., Datenverarb.ger.	1	-	1	-	-	-	-	-	-	-	-	-	-	1	1
32 Rundfunk-, Fernseh- u.Nachr.technik	1	-	1	-	-	-	-	-	-	-	-	-	-	1	1
DN H.v.sonst. Erzeugnissen, Rückgewinnung	9	3	1	4	1	-	-	-	-	-	-	-	-	27	16
36 H.v.sonstigen Erzeugnissen	9	3	1	4	1	-	-	-	-	-	-	-	-	27	16
F Bauwesen	14	3	2	6	-	1	2	-	-	-	-	-	-	95	84
FA Bauwesen	14	3	2	6	-	1	2	-	-	-	-	-	-	95	84
45 Bauwesen	14	3	2	6	-	1	2	-	-	-	-	-	-	95	84
G Handel, Rep. v.Kfz u.Gebrauchsgütern	33	13	7	9	-	3	1	-	-	-	-	-	-	116	88
GA Handel, Rep. v.Kfz u.Gebrauchsgütern	33	13	7	9	-	3	1	-	-	-	-	-	-	116	88
50 Kfz-Handel, Rep. v.Kfz, Tankstellen	7	3	1	3	-	-	-	-	-	-	-	-	-	15	7
51 Handelsvermittlung u.GH (o.H.m.Kfz)	8	4	2	1	-	-	1	-	-	-	-	-	-	30	25
52 EH (o.Kfz,o.Tankst.), Rep.v.Gebr.g.	18	6	4	5	-	3	-	-	-	-	-	-	-	71	56

Tabelle A5: Arbeitsstätten und Beschäftigte nach Gemeinden und Abteilungen der ÖNACE 1995

ÖNACE 1995	Arbeitsstätten insgesamt	davon mit ... unselbständig Beschäftigten										Beschäftigte insgesamt	darunter unselbst. Beschäftigte	
		0	1	2 - 4	5 - 9	10 - 19	20 - 49	50 - 99	100 - 199	200 - 499	500 - 999			1000 und mehr
H Beherbergungs- und Gaststättenw.	78	34	18	14	9	3	-	-	-	-	-	-	242	157
HA Beherbergungs- und Gaststättenw.	78	34	18	14	9	3	-	-	-	-	-	-	242	157
55 Beherbergungs- und Gaststättenw.	78	34	18	14	9	3	-	-	-	-	-	-	242	157
I Verkehr und Nachrichtenübermittlung	14	2	4	4	2	1	1	-	-	-	-	-	79	72
IA Verkehr und Nachrichtenübermittlung	14	2	4	4	2	1	1	-	-	-	-	-	79	72
60 Landverkehr, Transp. i. Rohrfernleit.	7	1	2	1	1	1	1	-	-	-	-	-	59	54
62 Flugverkehr	1	-	1	-	-	-	-	-	-	-	-	-	2	1
63 Hilfs-u.Nebentät.f.d.Verk., Reisebür.	3	-	-	3	-	-	-	-	-	-	-	-	7	7
64 Nachrichtenübermittlung	3	1	1	-	1	-	-	-	-	-	-	-	11	10
J Kredit- und Versicherungswesen	5	4	-	-	1	-	-	-	-	-	-	-	10	6
JA Kredit- und Versicherungswesen	5	4	-	-	1	-	-	-	-	-	-	-	10	6
65 Kreditwesen	1	-	-	-	1	-	-	-	-	-	-	-	6	6
67 M.d.Kredit-u.Vers.w.verbund.Tätigk.	4	4	-	-	-	-	-	-	-	-	-	-	4	-
K Realitätenwesen, Unternehmensdienstl.	19	10	2	4	3	-	-	-	-	-	-	-	43	28
KA Realitätenwesen, Unternehmensdienstl.	19	10	2	4	3	-	-	-	-	-	-	-	43	28
70 Realitätenwesen	3	3	-	-	-	-	-	-	-	-	-	-	2	-
72 Datenverarbeitung u. Datenbanken	3	2	-	-	1	-	-	-	-	-	-	-	8	6
73 Forschung und Entwicklung	1	-	-	-	1	-	-	-	-	-	-	-	5	5
74 Erbring.v.unternehmensbez.Dienstl.	12	5	2	4	1	-	-	-	-	-	-	-	28	17
L Öffentl. Verwaltung, Sozialversich.	3	-	-	-	-	3	-	-	-	-	-	-	36	36
LA Öffentl. Verwaltung, Sozialversich.	3	-	-	-	-	3	-	-	-	-	-	-	36	36
75 Öffentl. Verwaltung, Sozialversich.	3	-	-	-	-	3	-	-	-	-	-	-	36	36
M Unterrichtswesen	7	-	1	-	3	2	1	-	-	-	-	-	88	88
MA Unterrichtswesen	7	-	1	-	3	2	1	-	-	-	-	-	88	88
80 Unterrichtswesen	7	-	1	-	3	2	1	-	-	-	-	-	88	88
N Gesundheits-, Veterinär- u. Sozialw.	20	4	4	4	1	2	5	-	-	-	-	-	189	185
NA Gesundheits-, Veterinär- u. Sozialw.	20	4	4	4	1	2	5	-	-	-	-	-	189	185
85 Gesundheits-, Veterinär- u. Sozialw.	20	4	4	4	1	2	5	-	-	-	-	-	189	185
O Erbring.v.sonst.öffentl.u.pers.Dienstl.	13	4	3	4	2	-	-	-	-	-	-	-	37	25
OA Erbring.v.sonst.öffentl.u.pers.Dienstl.	13	4	3	4	2	-	-	-	-	-	-	-	37	25
91 Interessenvertretungen, Vereine	1	-	1	-	-	-	-	-	-	-	-	-	1	1
92 Kultur, Sport und Unterhaltung	11	4	2	4	1	-	-	-	-	-	-	-	28	17
93 Erbring. v. sonst. Dienstleistungen	1	-	-	-	1	-	-	-	-	-	-	-	8	7

20725 Velden am Wörther See

zusammen	526	168	121	118	62	40	14	1	2	-	-	-	2689	2225
D Sachgütererzeugung	35	11	8	6	5	3	1	-	1	-	-	-	284	248
DA H.v.Nahrungsm.u.Getränken, Tabakverarb.	4	1	1	-	1	1	-	-	-	-	-	-	19	17
15 H.v.Nahr.- u.Genussm.; Getränken	4	1	1	-	1	1	-	-	-	-	-	-	19	17
DB H.v.Textilien, Textilwaren u. Bekleidung	1	1	-	-	-	-	-	-	-	-	-	-	1	-
18 H.v.Bekleidung	1	1	-	-	-	-	-	-	-	-	-	-	1	-
DC Ledererz. u. -verarbeitung, H.v.Schuhen	1	-	1	-	-	-	-	-	-	-	-	-	2	1
19 Ledererzeugung und -verarbeitung	1	-	1	-	-	-	-	-	-	-	-	-	2	1
DD Be- u. Verarb. v. Holz (o.H.v.Möbeln)	2	1	-	1	-	-	-	-	-	-	-	-	5	3
20 Be- u. Verarb. v. Holz (o.H.v.Möbeln)	2	1	-	1	-	-	-	-	-	-	-	-	5	3
DE H.u.Verarb.v.Papier u.Pappe, Verlagsw.	2	1	1	-	-	-	-	-	-	-	-	-	3	1
22 Verlagsw., Druckerei, Vervielfältig.	2	1	1	-	-	-	-	-	-	-	-	-	3	1
DH H.v.Gummi- und Kunststoffwaren	2	-	1	1	-	-	-	-	-	-	-	-	5	3
25 H.v.Gummi- und Kunststoffwaren	2	-	1	1	-	-	-	-	-	-	-	-	5	3
DJ Metallierz.-bearbeitung, H.v.Metallierz.	4	2	-	-	1	-	1	-	-	-	-	-	35	29
28 H.v.Metallierzugnissen	4	2	-	-	1	-	1	-	-	-	-	-	35	29

Tabelle A5: Arbeitsstätten und Beschäftigte nach Gemeinden und Abteilungen der ÖNACE 1995

ÖNACE 1995	Arbeitsstätten insgesamt	davon mit ... unselbständig Beschäftigten										Beschäftigte insgesamt	darunter unselbst. Beschäftigte	
		0	1	2 - 4	5 - 9	10 - 19	20 - 49	50 - 99	100 - 199	200 - 499	500 - 999			1000 und mehr
DK Maschinenbau	2	-	1	-	-	1	-	-	-	-	-	-	23	20
29 Maschinenbau	2	-	1	-	-	1	-	-	-	-	-	-	23	20
DL H.v.Büromasch., Datenverarb.ger.	3	-	-	1	1	-	-	-	1	-	-	-	140	139
31 H.v.Ger.d.Elektrizitätserz., -verteil.	1	-	-	-	-	-	-	-	1	-	-	-	130	130
33 Medizin-,Mess-u.Regel.tech., Optik	2	-	-	1	1	-	-	-	-	-	-	-	10	9
DM Fahrzeugbau	1	-	-	-	1	-	-	-	-	-	-	-	5	5
35 Sonstiger Fahrzeugbau	1	-	-	-	1	-	-	-	-	-	-	-	5	5
DN H.v.sonst. Erzeugnissen,Rückgewinnung	13	5	3	3	1	1	-	-	-	-	-	-	46	30
36 H.v.sonstigen Erzeugnissen	13	5	3	3	1	1	-	-	-	-	-	-	46	30
E Energie- und Wasserversorgung	2	-	-	-	2	-	-	-	-	-	-	-	15	15
EA Energie- und Wasserversorgung	2	-	-	-	2	-	-	-	-	-	-	-	15	15
40 Energieversorgung	1	-	-	-	1	-	-	-	-	-	-	-	8	8
41 Wasserversorgung	1	-	-	-	1	-	-	-	-	-	-	-	7	7
F Bauwesen	28	6	4	2	10	4	2	-	-	-	-	-	243	216
FA Bauwesen	28	6	4	2	10	4	2	-	-	-	-	-	243	216
45 Bauwesen	28	6	4	2	10	4	2	-	-	-	-	-	243	216
G Handel, Rep. v.Kfz u.Gebrauchsgütern	109	26	28	35	12	7	1	-	-	-	-	-	398	323
GA Handel, Rep. v.Kfz u.Gebrauchsgütern	109	26	28	35	12	7	1	-	-	-	-	-	398	323
50 Kfz-Handel, Rep. v.Kfz, Tankstellen	8	-	2	4	1	1	-	-	-	-	-	-	47	38
51 Handelsvermittlung u.GH (o.H.m.Kfz)	22	10	5	5	-	2	-	-	-	-	-	-	62	44
52 EH (o.Kfz,o.Tankst.), Rep.v.Gebr.g.	79	16	21	26	11	4	1	-	-	-	-	-	289	241
H Beherbergungs- und Gaststättenw.	202	67	56	45	17	12	4	1	-	-	-	-	868	645
HA Beherbergungs- und Gaststättenw.	202	67	56	45	17	12	4	1	-	-	-	-	868	645
55 Beherbergungs- und Gaststättenw.	202	67	56	45	17	12	4	1	-	-	-	-	868	645
I Verkehr und Nachrichtenübermittlung	21	9	3	6	1	2	-	-	-	-	-	-	79	63
IA Verkehr und Nachrichtenübermittlung	21	9	3	6	1	2	-	-	-	-	-	-	79	63
60 Landverkehr,Transp. i. Rohrfernleit.	13	7	2	3	-	1	-	-	-	-	-	-	40	27
61 Schifffahrt	1	-	1	-	-	-	-	-	-	-	-	-	1	1
63 Hilfs-u.Nebentät.f.d.Verk., Reisebür.	3	1	-	1	1	-	-	-	-	-	-	-	11	9
64 Nachrichtenübermittlung	4	1	-	2	-	1	-	-	-	-	-	-	27	26
J Kredit- und Versicherungswesen	12	7	-	1	2	1	1	-	-	-	-	-	71	63
JA Kredit- und Versicherungswesen	12	7	-	1	2	1	1	-	-	-	-	-	71	63
65 Kreditwesen	4	-	-	1	1	1	1	-	-	-	-	-	54	54
66 Versicherungswesen	1	-	-	-	1	-	-	-	-	-	-	-	9	9
67 M.d.Kredit-u.Vers.w.verbund.Tätigk.	7	7	-	-	-	-	-	-	-	-	-	-	8	-
K Realitätenwesen, Unternehmensdienstl.	48	26	8	8	2	3	1	-	-	-	-	-	158	116
KA Realitätenwesen, Unternehmensdienstl.	48	26	8	8	2	3	1	-	-	-	-	-	158	116
70 Realitätenwesen	11	5	1	3	1	1	-	-	-	-	-	-	45	34
71 Vermiet.bewegl.Sachen o.Bed.pers.	1	1	-	-	-	-	-	-	-	-	-	-	1	-
72 Datenverarbeitung u. Datenbanken	6	2	3	1	-	-	-	-	-	-	-	-	9	5
74 Erbring.v.unternehmensbez.Dienstl.	30	18	4	4	1	2	1	-	-	-	-	-	103	77
L Öffentl. Verwaltung, Sozialversich.	3	-	-	-	-	2	1	-	-	-	-	-	74	74
LA Öffentl. Verwaltung, Sozialversich.	3	-	-	-	-	2	1	-	-	-	-	-	74	74
75 Öffentl. Verwaltung, Sozialversich.	3	-	-	-	-	2	1	-	-	-	-	-	74	74
M Unterrichtswesen	11	1	-	-	6	3	1	-	-	-	-	-	120	119
MA Unterrichtswesen	11	1	-	-	6	3	1	-	-	-	-	-	120	119
80 Unterrichtswesen	11	1	-	-	6	3	1	-	-	-	-	-	120	119
N Gesundheits-, Veterinär- u. Sozialw.	18	4	5	5	1	1	2	-	-	-	-	-	120	102
NA Gesundheits-, Veterinär- u. Sozialw.	18	4	5	5	1	1	2	-	-	-	-	-	120	102
85 Gesundheits-, Veterinär- u. Sozialw.	18	4	5	5	1	1	2	-	-	-	-	-	120	102

Tabelle A5: Arbeitsstätten und Beschäftigte nach Gemeinden und Abteilungen der ÖNACE 1995

ÖNACE 1995	Arbeitsstätten insgesamt	davon mit ... unselbständig Beschäftigten										Beschäftigte insgesamt	darunter unselbst. Beschäftigte	
		0	1	2 - 4	5 - 9	10 - 19	20 - 49	50 - 99	100 - 199	200 - 499	500 - 999			1000 und mehr
O Erbring.v.sonst.öffentl.u.pers.Dienstl.	37	11	9	10	4	2	-	-	1	-	-	-	259	241
OA Erbring.v.sonst.öffentl.u.pers.Dienstl.	37	11	9	10	4	2	-	-	1	-	-	-	259	241
90 Abwasser- u.Abfallbes.u.s.Entsorg.	1	-	1	-	-	-	-	-	-	-	-	-	1	1
91 Interessenvertretungen, Vereine	2	-	2	-	-	-	-	-	-	-	-	-	2	2
92 Kultur, Sport und Unterhaltung	15	6	2	3	2	1	-	-	1	-	-	-	197	189
93 Erbring. v. sonst. Dienstleistungen	19	5	4	7	2	1	-	-	-	-	-	-	59	49
20726 Weißenstein														
zusammen	86	28	13	24	12	6	1	-	1	1	-	-	737	666
C Bergbau;Gewinn.v.Steinen u.Erden	2	-	-	-	1	-	-	-	-	1	-	-	245	245
CB Erzbergb., Gewinnung v.Steinen u.Erden	2	-	-	-	1	-	-	-	-	1	-	-	245	245
14 Gew.v.Steinen u.Erden;sonst.Bergb.	2	-	-	-	1	-	-	-	-	1	-	-	245	245
D Sachgütererzeugung	13	2	2	6	1	1	-	-	1	-	-	-	222	212
DA H.v.Nahrungsm.u.Getränken,Tabakverarb.	2	-	-	2	-	-	-	-	-	-	-	-	7	5
15 H.v.Nahr.- u.Genussm.; Getränken	2	-	-	2	-	-	-	-	-	-	-	-	7	5
DC Ledererz. u. -verarbeitung, H.v.Schuhen	1	1	-	-	-	-	-	-	-	-	-	-	1	-
19 Ledererzeugung und -verarbeitung	1	1	-	-	-	-	-	-	-	-	-	-	1	-
DD Be- u. Verarb. v. Holz (o.H.v.Möbeln)	2	-	1	1	-	-	-	-	-	-	-	-	7	5
20 Be- u. Verarb. v. Holz (o.H.v.Möbeln)	2	-	1	1	-	-	-	-	-	-	-	-	7	5
DG H.v.Chemikalien u. chem. Erzeugn.	2	-	-	1	-	-	-	-	1	-	-	-	169	169
24 H.v.Chemikalien u. chem. Erzeugn.	2	-	-	1	-	-	-	-	1	-	-	-	169	169
DH H.v.Gummi- und Kunststoffwaren	2	-	-	-	1	1	-	-	-	-	-	-	27	26
25 H.v.Gummi- und Kunststoffwaren	2	-	-	-	1	1	-	-	-	-	-	-	27	26
DI H.u.Bearb.v.Glas,H.v.W.a.Stein.u.Erden	1	1	-	-	-	-	-	-	-	-	-	-	1	-
26 H.u.Bea.v.Glas,H.v.W.a.Stein.u.Erden	1	1	-	-	-	-	-	-	-	-	-	-	1	-
DK Maschinenbau	1	-	-	1	-	-	-	-	-	-	-	-	5	4
29 Maschinenbau	1	-	-	1	-	-	-	-	-	-	-	-	5	4
DN H.v.sonst. Erzeugnissen,Rückgewinnung	2	-	1	1	-	-	-	-	-	-	-	-	5	3
36 H.v.sonstigen Erzeugnissen	2	-	1	1	-	-	-	-	-	-	-	-	5	3
E Energie- und Wasserversorgung	2	1	-	1	-	-	-	-	-	-	-	-	3	2
EA Energie- und Wasserversorgung	2	1	-	1	-	-	-	-	-	-	-	-	3	2
40 Energieversorgung	1	1	-	-	-	-	-	-	-	-	-	-	1	-
41 Wasserversorgung	1	-	-	1	-	-	-	-	-	-	-	-	2	2
F Bauwesen	8	2	1	4	1	-	-	-	-	-	-	-	28	18
FA Bauwesen	8	2	1	4	1	-	-	-	-	-	-	-	28	18
45 Bauwesen	8	2	1	4	1	-	-	-	-	-	-	-	28	18
G Handel, Rep. v.Kfz u.Gebrauchsgütern	16	6	3	4	1	2	-	-	-	-	-	-	70	57
GA Handel, Rep. v.Kfz u.Gebrauchsgütern	16	6	3	4	1	2	-	-	-	-	-	-	70	57
50 Kfz-Handel, Rep. v.Kfz, Tankstellen	1	1	-	-	-	-	-	-	-	-	-	-	1	-
51 Handelsvermittlung u.GH (o.H.m.Kfz)	5	-	2	1	-	2	-	-	-	-	-	-	45	42
52 EH (o.Kfz,o.Tankst.), Rep.v.Gebr.g.	10	5	1	3	1	-	-	-	-	-	-	-	24	15
H Beherbergungs- und Gaststättenw.	15	5	6	2	1	1	-	-	-	-	-	-	50	25
HA Beherbergungs- und Gaststättenw.	15	5	6	2	1	1	-	-	-	-	-	-	50	25
55 Beherbergungs- und Gaststättenw.	15	5	6	2	1	1	-	-	-	-	-	-	50	25
I Verkehr und Nachrichtenübermittlung	8	3	1	2	-	1	1	-	-	-	-	-	43	41
IA Verkehr und Nachrichtenübermittlung	8	3	1	2	-	1	1	-	-	-	-	-	43	41
60 Landverkehr,Transp. i. Rohrfernleit.	6	3	1	-	-	1	1	-	-	-	-	-	36	34
64 Nachrichtenübermittlung	2	-	-	2	-	-	-	-	-	-	-	-	7	7

Tabelle A5: Arbeitsstätten und Beschäftigte nach Gemeinden und Abteilungen der ÖNACE 1995

ÖNACE 1995	Arbeitsstätten insgesamt	davon mit ... unselbständig Beschäftigten											Beschäftigte insgesamt	darunter unselbst. Beschäftigte
		0	1	2 - 4	5 - 9	10 - 19	20 - 49	50 - 99	100 - 199	200 - 499	500 - 999	1000 und mehr		
J Kredit- und Versicherungswesen	3	1	-	1	1	-	-	-	-	-	-	-	9	8
JA Kredit- und Versicherungswesen	3	1	-	1	1	-	-	-	-	-	-	-	9	8
65 Kreditwesen	2	-	-	1	1	-	-	-	-	-	-	-	8	8
67 M.d.Kredit-u.Vers.w.verbund.Tätigk.	1	1	-	-	-	-	-	-	-	-	-	-	1	-
K Realitätenwesen, Unternehmensdienstl.	5	5	-	-	-	-	-	-	-	-	-	-	5	-
KA Realitätenwesen, Unternehmensdienstl.	5	5	-	-	-	-	-	-	-	-	-	-	5	-
72 Datenverarbeitung u. Datenbanken	1	1	-	-	-	-	-	-	-	-	-	-	1	-
74 Erbring.v.unternehmensbez.Dienstl.	4	4	-	-	-	-	-	-	-	-	-	-	4	-
L Öffentl. Verwaltung, Sozialversich.	3	-	-	-	3	-	-	-	-	-	-	-	15	15
LA Öffentl. Verwaltung, Sozialversich.	3	-	-	-	3	-	-	-	-	-	-	-	15	15
75 Öffentl. Verwaltung, Sozialversich.	3	-	-	-	3	-	-	-	-	-	-	-	15	15
M Unterrichtswesen	3	-	-	1	2	-	-	-	-	-	-	-	17	17
MA Unterrichtswesen	3	-	-	1	2	-	-	-	-	-	-	-	17	17
80 Unterrichtswesen	3	-	-	1	2	-	-	-	-	-	-	-	17	17
N Gesundheits-, Veterinär- u. Sozialw.	1	-	-	1	-	-	-	-	-	-	-	-	4	3
NA Gesundheits-, Veterinär- u. Sozialw.	1	-	-	1	-	-	-	-	-	-	-	-	4	3
85 Gesundheits-, Veterinär- u. Sozialw.	1	-	-	1	-	-	-	-	-	-	-	-	4	3
O Erbring.v.sonst.öffentl.u.pers.Dienstl.	7	3	-	2	1	1	-	-	-	-	-	-	26	23
OA Erbring.v.sonst.öffentl.u.pers.Dienstl.	7	3	-	2	1	1	-	-	-	-	-	-	26	23
90 Abwasser- u.Abfallbes.u.s.Entsorg.	1	-	-	-	1	-	-	-	-	-	-	-	5	5
91 Interessenvertretungen, Vereine	1	-	-	1	-	-	-	-	-	-	-	-	4	4
92 Kultur, Sport und Unterhaltung	3	1	-	1	-	1	-	-	-	-	-	-	15	14
93 Erbring. v. sonst. Dienstleistungen	2	2	-	-	-	-	-	-	-	-	-	-	2	-
20727 Wernberg														
zusammen	162	66	28	33	15	14	4	-	1	1	-	-	1049	924
D Sachgütererzeugung	13	3	3	2	2	1	-	-	1	1	-	-	440	432
DA H.v.Nahrungsm.u.Getränken,Tabakverarb.	4	2	-	-	1	-	-	-	1	-	-	-	219	216
15 H.v.Nahr.- u.Genussm.; Getränken	4	2	-	-	1	-	-	-	1	-	-	-	219	216
DG H.v.Chemikalien u. chem. Erzeugn.	1	-	-	1	-	-	-	-	-	-	-	-	4	4
24 H.v.Chemikalien u. chem. Erzeugn.	1	-	-	1	-	-	-	-	-	-	-	-	4	4
DH H.v.Gummi- und Kunststoffwaren	1	-	-	-	-	1	-	-	-	-	-	-	16	15
25 H.v.Gummi- und Kunststoffwaren	1	-	-	-	-	1	-	-	-	-	-	-	16	15
DI H.u.Bearb.v.Glas,H.v.W.a.Stein.u.Erden	1	-	1	-	-	-	-	-	-	-	-	-	1	1
26 H.u.Bea.v.Glas,H.v.W.a.Stein.u.Erden	1	-	1	-	-	-	-	-	-	-	-	-	1	1
DJ Metallerz.u.-bearbeitung, H.v.Metallerz.	2	-	1	1	-	-	-	-	-	-	-	-	7	5
28 H.v.Metallerzeugnissen	2	-	1	1	-	-	-	-	-	-	-	-	7	5
DK Maschinenbau	2	1	-	-	1	-	-	-	-	-	-	-	6	5
29 Maschinenbau	2	1	-	-	1	-	-	-	-	-	-	-	6	5
DL H.v.Büromasch., Datenverarb.ger.	1	-	-	-	-	-	-	-	1	-	-	-	185	185
31 H.v.Ger.d.Elektrizitätserz., -verteil.	1	-	-	-	-	-	-	-	1	-	-	-	185	185
DN H.v.sonst. Erzeugnissen,Rückgewinnung	1	-	1	-	-	-	-	-	-	-	-	-	2	1
36 H.v.sonstigen Erzeugnissen	1	-	1	-	-	-	-	-	-	-	-	-	2	1
E Energie- und Wasserversorgung	1	-	1	-	-	-	-	-	-	-	-	-	1	1
EA Energie- und Wasserversorgung	1	-	1	-	-	-	-	-	-	-	-	-	1	1
40 Energieversorgung	1	-	1	-	-	-	-	-	-	-	-	-	1	1
F Bauwesen	16	8	3	1	1	2	1	-	-	-	-	-	88	75
FA Bauwesen	16	8	3	1	1	2	1	-	-	-	-	-	88	75
45 Bauwesen	16	8	3	1	1	2	1	-	-	-	-	-	88	75

Tabelle A5: Arbeitsstätten und Beschäftigte nach Gemeinden und Abteilungen der ÖNACE 1995

ÖNACE 1995	Arbeitsstätten insgesamt	davon mit ... unselbständig Beschäftigten										Beschäftigte insgesamt	darunter unselbst. Beschäftigte	
		0	1	2 - 4	5 - 9	10 - 19	20 - 49	50 - 99	100 - 199	200 - 499	500 - 999			1000 und mehr
G Handel, Rep. v.Kfz u.Gebrauchsgütern	34	10	8	9	2	4	1	-	-	-	-	-	155	129
GA Handel, Rep. v.Kfz u.Gebrauchsgütern	34	10	8	9	2	4	1	-	-	-	-	-	155	129
50 Kfz-Handel, Rep. v.Kfz, Tankstellen	6	1	2	2	-	1	-	-	-	-	-	-	23	18
51 Handelsvermittlung u.GH (o.H.m.Kfz)	13	6	2	4	-	1	-	-	-	-	-	-	40	27
52 EH (o.Kfz,o.Tankst.), Rep.v.Gebr.g.	15	3	4	3	2	2	1	-	-	-	-	-	92	84
H Beherbergungs- und Gaststättenw.	20	8	3	7	1	-	1	-	-	-	-	-	77	52
HA Beherbergungs- und Gaststättenw.	20	8	3	7	1	-	1	-	-	-	-	-	77	52
55 Beherbergungs- und Gaststättenw.	20	8	3	7	1	-	1	-	-	-	-	-	77	52
I Verkehr und Nachrichtenübermittlung	9	3	-	1	2	2	1	-	-	-	-	-	87	83
IA Verkehr und Nachrichtenübermittlung	9	3	-	1	2	2	1	-	-	-	-	-	87	83
60 Landverkehr,Transp. i. Rohrfernleit.	4	2	-	1	1	-	-	-	-	-	-	-	10	7
63 Hilfs-u.Nebentät.f.d.Verk., Reisebür.	3	1	-	-	1	-	1	-	-	-	-	-	45	44
64 Nachrichtenübermittlung	2	-	-	-	-	2	-	-	-	-	-	-	32	32
J Kredit- und Versicherungswesen	3	1	1	-	-	1	-	-	-	-	-	-	15	14
JA Kredit- und Versicherungswesen	3	1	1	-	-	1	-	-	-	-	-	-	15	14
65 Kreditwesen	2	-	1	-	-	1	-	-	-	-	-	-	14	14
67 M.d.Kredit-u.Vers.w.verbund.Tätigk.	1	1	-	-	-	-	-	-	-	-	-	-	1	-
K Realitätenwesen, Unternehmensdienstl.	25	17	5	2	-	1	-	-	-	-	-	-	40	20
KA Realitätenwesen, Unternehmensdienstl.	25	17	5	2	-	1	-	-	-	-	-	-	40	20
71 Vermiet.bewegl.Sachen o.Bed.pers.	1	1	-	-	-	-	-	-	-	-	-	-	1	-
72 Datenverarbeitung u. Datenbanken	3	3	-	-	-	-	-	-	-	-	-	-	2	-
74 Erbring.v.unternehmensbez.Dienstl.	21	13	5	2	-	1	-	-	-	-	-	-	37	20
L Öffentl. Verwaltung, Sozialversich.	5	-	1	1	2	1	-	-	-	-	-	-	26	26
LA Öffentl. Verwaltung, Sozialversich.	5	-	1	1	2	1	-	-	-	-	-	-	26	26
75 Öffentl. Verwaltung, Sozialversich.	5	-	1	1	2	1	-	-	-	-	-	-	26	26
M Unterrichtswesen	6	-	-	2	2	2	-	-	-	-	-	-	48	48
MA Unterrichtswesen	6	-	-	2	2	2	-	-	-	-	-	-	48	48
80 Unterrichtswesen	6	-	-	2	2	2	-	-	-	-	-	-	48	48
N Gesundheits-, Veterinär- u. Sozialw.	12	7	1	3	1	-	-	-	-	-	-	-	30	17
NA Gesundheits-, Veterinär- u. Sozialw.	12	7	1	3	1	-	-	-	-	-	-	-	30	17
85 Gesundheits-, Veterinär- u. Sozialw.	12	7	1	3	1	-	-	-	-	-	-	-	30	17
O Erbring.v.sonst.öffentl.u.pers.Dienstl.	18	9	2	5	2	-	-	-	-	-	-	-	42	27
OA Erbring.v.sonst.öffentl.u.pers.Dienstl.	18	9	2	5	2	-	-	-	-	-	-	-	42	27
90 Abwasser- u.Abfallbes.u.s.Entsorg.	3	-	-	2	1	-	-	-	-	-	-	-	14	11
91 Interessenvertretungen, Vereine	2	-	1	1	-	-	-	-	-	-	-	-	4	4
92 Kultur, Sport und Unterhaltung	7	5	1	1	-	-	-	-	-	-	-	-	10	3
93 Erbring. v. sonst. Dienstleistungen	6	4	-	1	1	-	-	-	-	-	-	-	14	9
20801 Bleiburg														
zusammen	186	32	31	59	26	23	14	1	-	-	-	-	1273	1138
C Bergbau;Gewinn.v.Steinen u.Erden	2	-	-	-	-	-	2	-	-	-	-	-	55	52
CB Erzbergb., Gewinnung v.Steinen u.Erden	2	-	-	-	-	-	2	-	-	-	-	-	55	52
14 Gew.v.Steinen u.Erden;sonst.Bergb.	2	-	-	-	-	-	2	-	-	-	-	-	55	52
D Sachgütererzeugung	24	3	4	7	2	5	3	-	-	-	-	-	198	180
DA H.v.Nahrungsm.u.Getränken,Tabakverarb.	5	1	2	2	-	-	-	-	-	-	-	-	12	9
15 H.v.Nahr.- u.Genussm.; Getränken	5	1	2	2	-	-	-	-	-	-	-	-	12	9
DB H.v.Textilien, Textilwaren u. Bekleidung	2	1	1	-	-	-	-	-	-	-	-	-	3	1
18 H.v.Bekleidung	2	1	1	-	-	-	-	-	-	-	-	-	3	1
DD Be- u. Verarb. v. Holz (o.H.v.Möbeln)	4	-	1	1	-	1	1	-	-	-	-	-	48	45
20 Be- u. Verarb. v. Holz (o.H.v.Möbeln)	4	-	1	1	-	1	1	-	-	-	-	-	48	45

Tabelle A5: Arbeitsstätten und Beschäftigte nach Gemeinden und Abteilungen der ÖNACE 1995

ÖNACE 1995	Arbeitsstätten insgesamt	davon mit ... unselbständig Beschäftigten										Beschäftigte insgesamt	darunter unselbst. Beschäftigte	
		0	1	2 - 4	5 - 9	10 - 19	20 - 49	50 - 99	100 - 199	200 - 499	500 - 999			1000 und mehr
DE H.u.Verarb.v.Papier u.Pappe, Verlagsw.	1	-	-	1	-	-	-	-	-	-	-	-	3	2
22 Verlagsw., Druckerei, Vervielfältig.	1	-	-	1	-	-	-	-	-	-	-	-	3	2
DI H.u.Bearb.v.Glas,H.v.W.a.Stein.u.Erden	2	-	-	1	-	-	1	-	-	-	-	-	36	34
26 H.u.Bea.v.Glas,H.v.W.a.Stein.u.Erden	2	-	-	1	-	-	1	-	-	-	-	-	36	34
DJ Metallz.u.-bearbeitung, H.v.Metallz.	4	1	-	-	1	2	-	-	-	-	-	-	35	32
28 H.v.Metallerzeugnissen	4	1	-	-	1	2	-	-	-	-	-	-	35	32
DL H.v.Büromasch., Datenverarb.ger.	1	-	-	1	-	-	-	-	-	-	-	-	2	2
33 Medizin-, Mess- u. Regel. tech., Optik	1	-	-	1	-	-	-	-	-	-	-	-	2	2
DN H.v.sonst. Erzeugnissen, Rückgewinnung	5	-	-	1	1	2	1	-	-	-	-	-	59	55
36 H.v.sonstigen Erzeugnissen	5	-	-	1	1	2	1	-	-	-	-	-	59	55
E Energie- und Wasserversorgung	1	-	-	-	1	-	-	-	-	-	-	-	7	7
EA Energie- und Wasserversorgung	1	-	-	-	1	-	-	-	-	-	-	-	7	7
40 Energieversorgung	1	-	-	-	1	-	-	-	-	-	-	-	7	7
F Bauwesen	18	3	2	4	4	4	1	-	-	-	-	-	164	147
FA Bauwesen	18	3	2	4	4	4	1	-	-	-	-	-	164	147
45 Bauwesen	18	3	2	4	4	4	1	-	-	-	-	-	164	147
G Handel, Rep. v.Kfz u.Gebrauchsgütern	50	5	9	23	5	6	2	-	-	-	-	-	283	249
GA Handel, Rep. v.Kfz u.Gebrauchsgütern	50	5	9	23	5	6	2	-	-	-	-	-	283	249
50 Kfz-Handel, Rep. v.Kfz, Tankstellen	6	1	-	3	-	2	-	-	-	-	-	-	39	29
51 Handelsvermittlung u.GH (o.H.m.Kfz)	11	-	3	4	1	2	1	-	-	-	-	-	97	92
52 EH (o.Kfz,o.Tankst.), Rep.v.Gebr.g.	33	4	6	16	4	2	1	-	-	-	-	-	147	128
H Beherbergungs- und Gaststättenw.	21	4	7	8	2	-	-	-	-	-	-	-	67	39
HA Beherbergungs- und Gaststättenw.	21	4	7	8	2	-	-	-	-	-	-	-	67	39
55 Beherbergungs- und Gaststättenw.	21	4	7	8	2	-	-	-	-	-	-	-	67	39
I Verkehr und Nachrichtenübermittlung	5	1	-	-	1	1	2	-	-	-	-	-	71	69
IA Verkehr und Nachrichtenübermittlung	5	1	-	-	1	1	2	-	-	-	-	-	71	69
60 Landverkehr, Transp. i. Rohrfernleit.	3	1	-	-	1	-	1	-	-	-	-	-	33	31
63 Hilfs- u. Nebentät.f.d.Verk., Reisebür.	1	-	-	-	-	-	1	-	-	-	-	-	25	25
64 Nachrichtenübermittlung	1	-	-	-	-	1	-	-	-	-	-	-	13	13
J Kredit- und Versicherungswesen	9	2	1	1	2	3	-	-	-	-	-	-	66	63
JA Kredit- und Versicherungswesen	9	2	1	1	2	3	-	-	-	-	-	-	66	63
65 Kreditwesen	3	-	-	-	1	2	-	-	-	-	-	-	44	44
66 Versicherungswesen	2	-	1	-	-	1	-	-	-	-	-	-	12	12
67 M.d.Kredit-u.Vers.w.verbund.Tätigk.	4	2	-	1	1	-	-	-	-	-	-	-	10	7
K Realitätenwesen, Unternehmensdienstl.	14	5	4	4	1	-	-	-	-	-	-	-	32	21
KA Realitätenwesen, Unternehmensdienstl.	14	5	4	4	1	-	-	-	-	-	-	-	32	21
71 Vermiet.bewegl.Sachen o.Bed.pers.	1	-	1	-	-	-	-	-	-	-	-	-	1	1
72 Datenverarbeitung u. Datenbanken	1	1	-	-	-	-	-	-	-	-	-	-	2	-
74 Erbring.v.unternehmensbez.Dienstl.	12	4	3	4	1	-	-	-	-	-	-	-	29	20
L Öffentl. Verwaltung, Sozialversich.	7	-	-	-	1	3	2	1	-	-	-	-	159	159
LA Öffentl. Verwaltung, Sozialversich.	7	-	-	-	1	3	2	1	-	-	-	-	159	159
75 Öffentl. Verwaltung, Sozialversich.	7	-	-	-	1	3	2	1	-	-	-	-	159	159
M Unterrichtswesen	10	-	-	4	4	-	2	-	-	-	-	-	94	94
MA Unterrichtswesen	10	-	-	4	4	-	2	-	-	-	-	-	94	94
80 Unterrichtswesen	10	-	-	4	4	-	2	-	-	-	-	-	94	94
N Gesundheits-, Veterinär- u. Sozialw.	17	6	4	5	1	1	-	-	-	-	-	-	52	38
NA Gesundheits-, Veterinär- u. Sozialw.	17	6	4	5	1	1	-	-	-	-	-	-	52	38
85 Gesundheits-, Veterinär- u. Sozialw.	17	6	4	5	1	1	-	-	-	-	-	-	52	38

Tabelle A5: Arbeitsstätten und Beschäftigte nach Gemeinden und Abteilungen der ÖNACE 1995

ÖNACE 1995	Arbeitsstätten insgesamt	davon mit ... unselbständig Beschäftigten										Beschäftigte insgesamt	darunter unselbst. Beschäftigte	
		0	1	2 - 4	5 - 9	10 - 19	20 - 49	50 - 99	100 - 199	200 - 499	500 - 999			1000 und mehr
O Erbring.v.sonst.öffentl.u.pers.Dienstl.	8	3	-	3	2	-	-	-	-	-	-	-	25	20
OA Erbring.v.sonst.öffentl.u.pers.Dienstl.	8	3	-	3	2	-	-	-	-	-	-	-	25	20
91 Interessenvertretungen, Vereine	1	-	-	1	-	-	-	-	-	-	-	-	2	2
92 Kultur, Sport und Unterhaltung	3	3	-	-	-	-	-	-	-	-	-	-	3	-
93 Erbring. v. sonst. Dienstleistungen	4	-	-	2	2	-	-	-	-	-	-	-	20	18
20802 Diex														
zusammen	28	8	3	15	2	-	-	-	-	-	-	-	71	52
D Sachgütererzeugung	2	1	1	-	-	-	-	-	-	-	-	-	3	1
DD Be- u. Verarb. v. Holz (o.H.v.Möbeln)	1	1	-	-	-	-	-	-	-	-	-	-	1	-
20 Be- u. Verarb. v. Holz (o.H.v.Möbeln)	1	1	-	-	-	-	-	-	-	-	-	-	1	-
DN H.v.sonst. Erzeugnissen,Rückgewinnung	1	-	1	-	-	-	-	-	-	-	-	-	2	1
36 H.v.sonstigen Erzeugnissen	1	-	1	-	-	-	-	-	-	-	-	-	2	1
F Bauwesen	4	-	-	4	-	-	-	-	-	-	-	-	12	11
FA Bauwesen	4	-	-	4	-	-	-	-	-	-	-	-	12	11
45 Bauwesen	4	-	-	4	-	-	-	-	-	-	-	-	12	11
G Handel, Rep. v.Kfz u.Gebrauchsgütern	5	4	-	1	-	-	-	-	-	-	-	-	6	2
GA Handel, Rep. v.Kfz u.Gebrauchsgütern	5	4	-	1	-	-	-	-	-	-	-	-	6	2
51 Handelsvermittlung u.GH (o.H.m.Kfz)	3	2	-	1	-	-	-	-	-	-	-	-	4	2
52 EH (o.Kfz,o.Tankst.), Rep.v.Gebr.g.	2	2	-	-	-	-	-	-	-	-	-	-	2	-
H Beherbergungs- und Gaststättenw.	6	1	2	3	-	-	-	-	-	-	-	-	18	10
HA Beherbergungs- und Gaststättenw.	6	1	2	3	-	-	-	-	-	-	-	-	18	10
55 Beherbergungs- und Gaststättenw.	6	1	2	3	-	-	-	-	-	-	-	-	18	10
I Verkehr und Nachrichtenübermittlung	3	1	-	2	-	-	-	-	-	-	-	-	6	5
IA Verkehr und Nachrichtenübermittlung	3	1	-	2	-	-	-	-	-	-	-	-	6	5
60 Landverkehr,Transp. i. Rohrfernleit.	2	1	-	1	-	-	-	-	-	-	-	-	3	2
64 Nachrichtenübermittlung	1	-	-	1	-	-	-	-	-	-	-	-	3	3
K Realitätenwesen, Unternehmensdienstl.	1	-	-	1	-	-	-	-	-	-	-	-	4	2
KA Realitätenwesen, Unternehmensdienstl.	1	-	-	1	-	-	-	-	-	-	-	-	4	2
72 Datenverarbeitung u. Datenbanken	1	-	-	1	-	-	-	-	-	-	-	-	4	2
L Öffentl. Verwaltung, Sozialversich.	1	-	-	-	1	-	-	-	-	-	-	-	7	7
LA Öffentl. Verwaltung, Sozialversich.	1	-	-	-	1	-	-	-	-	-	-	-	7	7
75 Öffentl. Verwaltung, Sozialversich.	1	-	-	-	1	-	-	-	-	-	-	-	7	7
M Unterrichtswesen	5	1	-	3	1	-	-	-	-	-	-	-	13	12
MA Unterrichtswesen	5	1	-	3	1	-	-	-	-	-	-	-	13	12
80 Unterrichtswesen	5	1	-	3	1	-	-	-	-	-	-	-	13	12
O Erbring.v.sonst.öffentl.u.pers.Dienstl.	1	-	-	1	-	-	-	-	-	-	-	-	2	2
OA Erbring.v.sonst.öffentl.u.pers.Dienstl.	1	-	-	1	-	-	-	-	-	-	-	-	2	2
91 Interessenvertretungen, Vereine	1	-	-	1	-	-	-	-	-	-	-	-	2	2
20803 Eberndorf														
zusammen	271	84	43	69	32	25	13	4	1	-	-	-	1747	1551
C Bergbau;Gewinn.v.Steinen u.Erden	4	1	1	2	-	-	-	-	-	-	-	-	8	6
CB Erzbergb., Gewinnung v.Steinen u.Erden	4	1	1	2	-	-	-	-	-	-	-	-	8	6
14 Gew.v.Steinen u.Erden;sonst.Bergb.	4	1	1	2	-	-	-	-	-	-	-	-	8	6
D Sachgütererzeugung	24	3	3	4	5	4	3	2	-	-	-	-	336	324
DA H.v.Nahrungsm.u.Getränken,Tabakverarb.	6	1	1	1	2	1	-	-	-	-	-	-	36	32
15 H.v.Nahr.- u.Genussm.; Getränken	6	1	1	1	2	1	-	-	-	-	-	-	36	32

Tabelle A5: Arbeitsstätten und Beschäftigte nach Gemeinden und Abteilungen der ÖNACE 1995

ÖNACE 1995	Arbeitsstätten insgesamt	davon mit ... unselbständig Beschäftigten										Beschäftigte insgesamt	darunter unselbst. Beschäftigte	
		0	1	2 - 4	5 - 9	10 - 19	20 - 49	50 - 99	100 - 199	200 - 499	500 - 999			1000 und mehr
DB H.v.Textilien, Textilwaren u. Bekleidung	1	-	-	-	-	-	1	-	-	-	-	-	26	26
18 H.v.Bekleidung	1	-	-	-	-	-	1	-	-	-	-	-	26	26
DD Be- u. Verarb. v. Holz (o.H.v.Möbeln)	4	1	-	1	-	-	1	1	-	-	-	-	126	124
20 Be- u. Verarb. v. Holz (o.H.v.Möbeln)	4	1	-	1	-	-	1	1	-	-	-	-	126	124
DI H.u.Bearb.v.Glas,H.v.W.a.Stein.u.Erden	1	-	-	1	-	-	-	-	-	-	-	-	3	3
26 H.u.Bea.v.Glas,H.v.W.a.Stein.u.Erden	1	-	-	1	-	-	-	-	-	-	-	-	3	3
DJ Metallerz.u.-bearbeitung, H.v.Metallerz.	2	-	-	-	1	1	-	-	-	-	-	-	24	22
28 H.v.Metallerzeugnissen	2	-	-	-	1	1	-	-	-	-	-	-	24	22
DK Maschinenbau	4	-	-	1	1	1	-	1	-	-	-	-	77	77
29 Maschinenbau	4	-	-	1	1	1	-	1	-	-	-	-	77	77
DL H.v.Büromasch., Datenverarb.ger.	1	-	1	-	-	-	-	-	-	-	-	-	2	1
33 Medizin-,Mess-u.Regel.tech., Optik	1	-	1	-	-	-	-	-	-	-	-	-	2	1
DN H.v.sonst. Erzeugnissen,Rückgewinnung	5	1	1	-	1	1	1	-	-	-	-	-	42	39
36 H.v.sonstigen Erzeugnissen	4	1	-	-	1	1	1	-	-	-	-	-	41	38
37 Rückgewinnung (Recycling)	1	-	1	-	-	-	-	-	-	-	-	-	1	1
E Energie- und Wasserversorgung	1	-	1	-	-	-	-	-	-	-	-	-	1	1
EA Energie- und Wasserversorgung	1	-	1	-	-	-	-	-	-	-	-	-	1	1
40 Energieversorgung	1	-	1	-	-	-	-	-	-	-	-	-	1	1
F Bauwesen	21	5	3	3	4	5	-	1	-	-	-	-	187	169
FA Bauwesen	21	5	3	3	4	5	-	1	-	-	-	-	187	169
45 Bauwesen	21	5	3	3	4	5	-	1	-	-	-	-	187	169
G Handel, Rep. v.Kfz u.Gebrauchsgütern	72	25	12	20	7	4	3	-	1	-	-	-	443	396
GA Handel, Rep. v.Kfz u.Gebrauchsgütern	72	25	12	20	7	4	3	-	1	-	-	-	443	396
50 Kfz-Handel, Rep. v.Kfz, Tankstellen	10	2	3	3	2	-	-	-	-	-	-	-	34	26
51 Handelsvermittlung u.GH (o.H.m.Kfz)	14	8	2	2	-	1	1	-	-	-	-	-	52	42
52 EH (o.Kfz,o.Tankst.), Rep.v.Gebr.g.	48	15	7	15	5	3	2	-	1	-	-	-	357	328
H Beherbergungs- und Gaststättenw.	43	18	7	13	4	1	-	-	-	-	-	-	121	78
HA Beherbergungs- und Gaststättenw.	43	18	7	13	4	1	-	-	-	-	-	-	121	78
55 Beherbergungs- und Gaststättenw.	43	18	7	13	4	1	-	-	-	-	-	-	121	78
I Verkehr und Nachrichtenübermittlung	18	3	4	3	3	4	1	-	-	-	-	-	131	119
IA Verkehr und Nachrichtenübermittlung	18	3	4	3	3	4	1	-	-	-	-	-	131	119
60 Landverkehr,Transp. i. Rohrfernleit.	13	2	3	2	2	3	1	-	-	-	-	-	108	97
63 Hilfs-u.Nebentät.f.d.Verk., Reisebür.	2	-	1	1	-	-	-	-	-	-	-	-	3	3
64 Nachrichtenübermittlung	3	1	-	-	1	1	-	-	-	-	-	-	20	19
J Kredit- und Versicherungswesen	17	9	1	2	2	2	1	-	-	-	-	-	79	69
JA Kredit- und Versicherungswesen	17	9	1	2	2	2	1	-	-	-	-	-	79	69
65 Kreditwesen	8	-	1	2	2	2	1	-	-	-	-	-	69	69
67 M.d.Kredit-u.Vers.w.verbund.Tätigk.	9	9	-	-	-	-	-	-	-	-	-	-	10	-
K Realitätenwesen, Unternehmensdienstl.	24	11	4	5	3	-	1	-	-	-	-	-	102	82
KA Realitätenwesen, Unternehmensdienstl.	24	11	4	5	3	-	1	-	-	-	-	-	102	82
70 Realitätenwesen	5	3	1	-	-	-	1	-	-	-	-	-	46	43
72 Datenverarbeitung u. Datenbanken	3	2	-	1	-	-	-	-	-	-	-	-	4	2
74 Erbring.v.unternehmensbez.Dienstl.	16	6	3	4	3	-	-	-	-	-	-	-	52	37
L Öffentl. Verwaltung, Sozialversich.	3	-	-	-	-	2	1	-	-	-	-	-	47	47
LA Öffentl. Verwaltung, Sozialversich.	3	-	-	-	-	2	1	-	-	-	-	-	47	47
75 Öffentl. Verwaltung, Sozialversich.	3	-	-	-	-	2	1	-	-	-	-	-	47	47
M Unterrichtswesen	10	-	-	1	3	3	3	-	-	-	-	-	149	147
MA Unterrichtswesen	10	-	-	1	3	3	3	-	-	-	-	-	149	147
80 Unterrichtswesen	10	-	-	1	3	3	3	-	-	-	-	-	149	147

Tabelle A5: Arbeitsstätten und Beschäftigte nach Gemeinden und Abteilungen der ÖNACE 1995

ÖNACE 1995	Arbeitsstätten insgesamt	davon mit ... unselbständig Beschäftigten											Beschäftigte insgesamt	darunter unselbst. Beschäftigte	
		0	1	2 - 4	5 - 9	10 - 19	20 - 49	50 - 99	100 - 199	200 - 499	500 - 999	1000 und mehr			
N Gesundheits-, Veterinär- u. Sozialw.	12	3	3	6	-	-	-	-	-	-	-	-	-	32	21
NA Gesundheits-, Veterinär- u. Sozialw.	12	3	3	6	-	-	-	-	-	-	-	-	-	32	21
85 Gesundheits-, Veterinär- u. Sozialw.	12	3	3	6	-	-	-	-	-	-	-	-	-	32	21
O Erbring.v.sonst.öffentl.u.pers.Dienstl.	22	6	4	10	1	-	-	1	-	-	-	-	-	111	92
OA Erbring.v.sonst.öffentl.u.pers.Dienstl.	22	6	4	10	1	-	-	1	-	-	-	-	-	111	92
90 Abwasser- u.Abfallbes.u.s.Entsorg.	3	1	-	-	1	-	-	1	-	-	-	-	-	60	58
91 Interessenvertretungen, Vereine	2	-	2	-	-	-	-	-	-	-	-	-	-	2	2
92 Kultur, Sport und Unterhaltung	5	2	-	3	-	-	-	-	-	-	-	-	-	14	10
93 Erbring. v. sonst. Dienstleistungen	12	3	2	7	-	-	-	-	-	-	-	-	-	35	22
20804 Eisenkappel-Vellach															
zusammen	102	26	19	34	9	8	5	1	-	-	-	-	-	578	502
C Bergbau;Gewinn.v.Steinen u.Erden	1	-	-	-	1	-	-	-	-	-	-	-	-	5	5
CB Erzbergb., Gewinnung v.Steinen u.Erden	1	-	-	-	1	-	-	-	-	-	-	-	-	5	5
14 Gew.v.Steinen u.Erden;sonst.Bergb.	1	-	-	-	1	-	-	-	-	-	-	-	-	5	5
D Sachgütererzeugung	11	1	-	5	1	3	1	-	-	-	-	-	-	104	93
DA H.v.Nahrungsm.u.Getränken,Tabakverarb.	4	-	-	2	1	1	-	-	-	-	-	-	-	33	30
15 H.v.Nahr.- u.Genussm.; Getränken	4	-	-	2	1	1	-	-	-	-	-	-	-	33	30
DB H.v.Textilien, Textilwaren u. Bekleidung	1	-	-	1	-	-	-	-	-	-	-	-	-	6	3
17 H.v.Textilien u.Textilwaren (o. Bekl.)	1	-	-	1	-	-	-	-	-	-	-	-	-	6	3
DD Be- u. Verarb. v. Holz (o.H.v.Möbeln)	2	-	-	-	-	1	1	-	-	-	-	-	-	40	38
20 Be- u. Verarb. v. Holz (o.H.v.Möbeln)	2	-	-	-	-	1	1	-	-	-	-	-	-	40	38
DI H.u.Bearb.v.Glas,H.v.W.a.Stein.u.Erden	1	1	-	-	-	-	-	-	-	-	-	-	-	1	-
26 H.u.Bea.v.Glas,H.v.W.a.Stein.u.Erden	1	1	-	-	-	-	-	-	-	-	-	-	-	1	-
DK Maschinenbau	1	-	-	1	-	-	-	-	-	-	-	-	-	3	2
29 Maschinenbau	1	-	-	1	-	-	-	-	-	-	-	-	-	3	2
DN H.v.sonst. Erzeugnissen,Rückgewinnung	2	-	-	1	-	1	-	-	-	-	-	-	-	21	20
36 H.v.sonstigen Erzeugnissen	2	-	-	1	-	1	-	-	-	-	-	-	-	21	20
E Energie- und Wasserversorgung	1	1	-	-	-	-	-	-	-	-	-	-	-	1	-
EA Energie- und Wasserversorgung	1	1	-	-	-	-	-	-	-	-	-	-	-	1	-
40 Energieversorgung	1	1	-	-	-	-	-	-	-	-	-	-	-	1	-
F Bauwesen	6	1	2	1	1	-	1	-	-	-	-	-	-	42	39
FA Bauwesen	6	1	2	1	1	-	1	-	-	-	-	-	-	42	39
45 Bauwesen	6	1	2	1	1	-	1	-	-	-	-	-	-	42	39
G Handel, Rep. v.Kfz u.Gebrauchsgütern	21	8	3	8	-	2	-	-	-	-	-	-	-	59	44
GA Handel, Rep. v.Kfz u.Gebrauchsgütern	21	8	3	8	-	2	-	-	-	-	-	-	-	59	44
50 Kfz-Handel, Rep. v.Kfz, Tankstellen	2	-	1	1	-	-	-	-	-	-	-	-	-	5	3
51 Handelsvermittlung u.GH (o.H.m.Kfz)	4	1	-	2	-	1	-	-	-	-	-	-	-	16	14
52 EH (o.Kfz,o.Tankst.), Rep.v.Gebr.g.	15	7	2	5	-	1	-	-	-	-	-	-	-	38	27
H Beherbergungs- und Gaststättenw.	26	7	10	7	1	-	-	1	-	-	-	-	-	136	108
HA Beherbergungs- und Gaststättenw.	26	7	10	7	1	-	-	1	-	-	-	-	-	136	108
55 Beherbergungs- und Gaststättenw.	26	7	10	7	1	-	-	1	-	-	-	-	-	136	108
I Verkehr und Nachrichtenübermittlung	4	2	1	-	1	-	-	-	-	-	-	-	-	10	8
IA Verkehr und Nachrichtenübermittlung	4	2	1	-	1	-	-	-	-	-	-	-	-	10	8
60 Landverkehr,Transp. i. Rohrfernleit.	2	1	1	-	-	-	-	-	-	-	-	-	-	3	1
63 Hilfs-u.Nebentät.f.d.Verk., Reisebür.	1	1	-	-	-	-	-	-	-	-	-	-	-	-	-
64 Nachrichtenübermittlung	1	-	-	-	1	-	-	-	-	-	-	-	-	7	7

Tabelle A5: Arbeitsstätten und Beschäftigte nach Gemeinden und Abteilungen der ÖNACE 1995

ÖNACE 1995	Arbeitsstätten insgesamt	davon mit ... unselbständig Beschäftigten										Beschäftigte insgesamt	darunter unselbst. Beschäftigte		
		0	1	2 - 4	5 - 9	10 - 19	20 - 49	50 - 99	100 - 199	200 - 499	500 - 999			1000 und mehr	
J Kredit- und Versicherungswesen	5	2	-	2	1	-	-	-	-	-	-	-	16	14	
JA Kredit- und Versicherungswesen	5	2	-	2	1	-	-	-	-	-	-	-	16	14	
65 Kreditwesen	3	-	-	2	1	-	-	-	-	-	-	-	14	14	
67 M.d.Kredit-u.Vers.w.verbund.Tätigk.	2	2	-	-	-	-	-	-	-	-	-	-	2	-	
K Realitätenwesen, Unternehmensdienstl.	5	3	1	1	-	-	-	-	-	-	-	-	10	4	
KA Realitätenwesen, Unternehmensdienstl.	5	3	1	1	-	-	-	-	-	-	-	-	10	4	
74 Erbring.v.unternehmensbez.Dienstl.	5	3	1	1	-	-	-	-	-	-	-	-	10	4	
L Öffentl. Verwaltung, Sozialversich.	6	-	-	3	-	2	1	-	-	-	-	-	62	62	
LA Öffentl. Verwaltung, Sozialversich.	6	-	-	3	-	2	1	-	-	-	-	-	62	62	
75 Öffentl. Verwaltung, Sozialversich.	6	-	-	3	-	2	1	-	-	-	-	-	62	62	
M Unterrichtswesen	6	-	2	1	1	1	1	-	-	-	-	-	58	58	
MA Unterrichtswesen	6	-	2	1	1	1	1	-	-	-	-	-	58	58	
80 Unterrichtswesen	6	-	2	1	1	1	1	-	-	-	-	-	58	58	
N Gesundheits-, Veterinär- u. Sozialw.	4	-	-	3	-	-	1	-	-	-	-	-	50	48	
NA Gesundheits-, Veterinär- u. Sozialw.	4	-	-	3	-	-	1	-	-	-	-	-	50	48	
85 Gesundheits-, Veterinär- u. Sozialw.	4	-	-	3	-	-	1	-	-	-	-	-	50	48	
O Erbring.v.sonst.öffentl.u.pers.Dienstl.	6	1	-	3	2	-	-	-	-	-	-	-	25	19	
OA Erbring.v.sonst.öffentl.u.pers.Dienstl.	6	1	-	3	2	-	-	-	-	-	-	-	25	19	
90 Abwasser- u.Abfallbes.u.s.Entsorg.	1	-	-	-	1	-	-	-	-	-	-	-	7	5	
92 Kultur, Sport und Unterhaltung	2	-	-	1	1	-	-	-	-	-	-	-	11	10	
93 Erbring. v. sonst. Dienstleistungen	3	1	-	2	-	-	-	-	-	-	-	-	7	4	
20805 Feistritz ob Bleiburg															
zusammen	61	20	8	16	10	5	1	-	-	-	-	-	1	1420	1369
C Bergbau;Gewinn.v.Steinen u.Erden	1	-	-	1	-	-	-	-	-	-	-	-	-	4	4
CB Erzbergb., Gewinnung v.Steinen u.Erden	1	-	-	1	-	-	-	-	-	-	-	-	-	4	4
14 Gew.v.Steinen u.Erden;sonst.Bergb.	1	-	-	1	-	-	-	-	-	-	-	-	-	4	4
D Sachgütererzeugung	12	4	-	5	1	1	-	-	-	-	-	-	1	1196	1185
DA H.v.Nahrungsm.u.Getränken,Tabakverarb.	2	-	-	2	-	-	-	-	-	-	-	-	-	7	6
15 H.v.Nahr.- u.Genussm.; Getränken	2	-	-	2	-	-	-	-	-	-	-	-	-	7	6
DB H.v.Textilien, Textilwaren u. Bekleidung	1	-	-	-	-	1	-	-	-	-	-	-	-	16	15
17 H.v.Textilien u.Textilwaren (o. Bekl.)	1	-	-	-	-	1	-	-	-	-	-	-	-	16	15
DD Be- u. Verarb. v. Holz (o.H.v.Möbeln)	4	2	-	1	1	-	-	-	-	-	-	-	-	14	9
20 Be- u. Verarb. v. Holz (o.H.v.Möbeln)	4	2	-	1	1	-	-	-	-	-	-	-	-	14	9
DE H.u.Verarb.v.Papier u.Pappe, Verlagsw.	1	1	-	-	-	-	-	-	-	-	-	-	-	1	-
22 Verlagsw., Druckerei,Vervielfältig.	1	1	-	-	-	-	-	-	-	-	-	-	-	1	-
DJ Metallerg.u.-bearbeitung, H.v.Metallerg.	1	1	-	-	-	-	-	-	-	-	-	-	-	2	-
28 H.v.Metallergzeugnissen	1	1	-	-	-	-	-	-	-	-	-	-	-	2	-
DK Maschinenbau	2	-	-	1	-	-	-	-	-	-	-	-	1	1152	1152
29 Maschinenbau	2	-	-	1	-	-	-	-	-	-	-	-	1	1152	1152
DN H.v.sonst. Erzeugnissen,Rückgewinnung	1	-	-	1	-	-	-	-	-	-	-	-	-	4	3
36 H.v.sonstigen Erzeugnissen	1	-	-	1	-	-	-	-	-	-	-	-	-	4	3
E Energie- und Wasserversorgung	1	1	-	-	-	-	-	-	-	-	-	-	-	2	-
EA Energie- und Wasserversorgung	1	1	-	-	-	-	-	-	-	-	-	-	-	2	-
40 Energieversorgung	1	1	-	-	-	-	-	-	-	-	-	-	-	2	-
F Bauwesen	6	1	2	2	1	-	-	-	-	-	-	-	-	21	14
FA Bauwesen	6	1	2	2	1	-	-	-	-	-	-	-	-	21	14
45 Bauwesen	6	1	2	2	1	-	-	-	-	-	-	-	-	21	14

Tabelle A5: Arbeitsstätten und Beschäftigte nach Gemeinden und Abteilungen der ÖNACE 1995

ÖNACE 1995	Arbeitsstätten insgesamt	davon mit ... unselbständig Beschäftigten											Beschäftigte insgesamt	darunter unselbst. Beschäftigte
		0	1	2 - 4	5 - 9	10 - 19	20 - 49	50 - 99	100 - 199	200 - 499	500 - 999	1000 und mehr		
G Handel, Rep. v.Kfz u.Gebrauchsgütern	13	2	2	4	3	2	-	-	-	-	-	-	71	62
GA Handel, Rep. v.Kfz u.Gebrauchsgütern	13	2	2	4	3	2	-	-	-	-	-	-	71	62
50 Kfz-Handel, Rep. v.Kfz, Tankstellen	3	-	1	2	-	-	-	-	-	-	-	-	11	7
51 Handelsvermittlung u.GH (o.H.m.Kfz)	5	1	-	2	1	1	-	-	-	-	-	-	28	27
52 EH (o.Kfz,o.Tankst.), Rep.v.Gebr.g.	5	1	1	-	2	1	-	-	-	-	-	-	32	28
H Beherbergungs- und Gaststättenw.	12	7	-	2	2	1	-	-	-	-	-	-	48	35
HA Beherbergungs- und Gaststättenw.	12	7	-	2	2	1	-	-	-	-	-	-	48	35
55 Beherbergungs- und Gaststättenw.	12	7	-	2	2	1	-	-	-	-	-	-	48	35
I Verkehr und Nachrichtenübermittlung	3	1	-	1	1	-	-	-	-	-	-	-	13	11
IA Verkehr und Nachrichtenübermittlung	3	1	-	1	1	-	-	-	-	-	-	-	13	11
60 Landverkehr,Transp. i. Rohrfernleit.	2	1	-	-	1	-	-	-	-	-	-	-	9	7
64 Nachrichtenübermittlung	1	-	-	1	-	-	-	-	-	-	-	-	4	4
J Kredit- und Versicherungswesen	2	1	1	-	-	-	-	-	-	-	-	-	3	1
JA Kredit- und Versicherungswesen	2	1	1	-	-	-	-	-	-	-	-	-	3	1
65 Kreditwesen	1	-	1	-	-	-	-	-	-	-	-	-	1	1
67 M.d.Kredit-u.Vers.w.verbund.Tätigk.	1	1	-	-	-	-	-	-	-	-	-	-	2	-
K Realitätenwesen, Unternehmensdienstl.	3	2	1	-	-	-	-	-	-	-	-	-	3	1
KA Realitätenwesen, Unternehmensdienstl.	3	2	1	-	-	-	-	-	-	-	-	-	3	1
74 Erbring.v.unternehmensbez.Dienstl.	3	2	1	-	-	-	-	-	-	-	-	-	3	1
L Öffentl. Verwaltung, Sozialversich.	2	-	-	-	1	1	-	-	-	-	-	-	26	26
LA Öffentl. Verwaltung, Sozialversich.	2	-	-	-	1	1	-	-	-	-	-	-	26	26
75 Öffentl. Verwaltung, Sozialversich.	2	-	-	-	1	1	-	-	-	-	-	-	26	26
M Unterrichtswesen	2	-	-	-	1	-	1	-	-	-	-	-	26	26
MA Unterrichtswesen	2	-	-	-	1	-	1	-	-	-	-	-	26	26
80 Unterrichtswesen	2	-	-	-	1	-	1	-	-	-	-	-	26	26
N Gesundheits-, Veterinär- u. Sozialw.	1	-	1	-	-	-	-	-	-	-	-	-	2	1
NA Gesundheits-, Veterinär- u. Sozialw.	1	-	1	-	-	-	-	-	-	-	-	-	2	1
85 Gesundheits-, Veterinär- u. Sozialw.	1	-	1	-	-	-	-	-	-	-	-	-	2	1
O Erbring.v.sonst.öffentl.u.pers.Dienstl.	3	1	1	1	-	-	-	-	-	-	-	-	5	3
OA Erbring.v.sonst.öffentl.u.pers.Dienstl.	3	1	1	1	-	-	-	-	-	-	-	-	5	3
91 Interessenvertretungen, Vereine	1	-	-	1	-	-	-	-	-	-	-	-	2	2
92 Kultur, Sport und Unterhaltung	1	-	1	-	-	-	-	-	-	-	-	-	2	1
93 Erbring. v. sonst. Dienstleistungen	1	1	-	-	-	-	-	-	-	-	-	-	1	-
20806 Gallizen														
zusammen	47	15	8	12	8	3	1	-	-	-	-	-	211	173
C Bergbau;Gewinn.v.Steinen u.Erden	1	1	-	-	-	-	-	-	-	-	-	-	1	-
CB Erzbergb., Gewinnung v.Steinen u.Erden	1	1	-	-	-	-	-	-	-	-	-	-	1	-
14 Gew.v.Steinen u.Erden;sonst.Bergb.	1	1	-	-	-	-	-	-	-	-	-	-	1	-
D Sachgütererzeugung	8	1	1	1	3	1	1	-	-	-	-	-	82	74
DA H.v.Nahrungsm.u.Getränken,Tabakverarb.	1	-	-	1	-	-	-	-	-	-	-	-	5	4
15 H.v.Nahr.- u.Genussm.; Getränken	1	-	-	1	-	-	-	-	-	-	-	-	5	4
DD Be- u. Verarb. v. Holz (o.H.v.Möbeln)	4	1	1	-	2	-	-	-	-	-	-	-	16	13
20 Be- u. Verarb. v. Holz (o.H.v.Möbeln)	4	1	1	-	2	-	-	-	-	-	-	-	16	13
DN H.v.sonst. Erzeugnissen,Rückgewinnung	3	-	-	-	1	1	1	-	-	-	-	-	61	57
36 H.v.sonstigen Erzeugnissen	3	-	-	-	1	1	1	-	-	-	-	-	61	57
E Energie- und Wasserversorgung	1	-	-	1	-	-	-	-	-	-	-	-	3	2
EA Energie- und Wasserversorgung	1	-	-	1	-	-	-	-	-	-	-	-	3	2
40 Energieversorgung	1	-	-	1	-	-	-	-	-	-	-	-	3	2

Tabelle A5: Arbeitsstätten und Beschäftigte nach Gemeinden und Abteilungen der ÖNACE 1995

ÖNACE 1995	Arbeitsstätten insgesamt	davon mit ... unselbständig Beschäftigten											Beschäftigte insgesamt	darunter unselbst. Beschäftigte	
		0	1	2 - 4	5 - 9	10 - 19	20 - 49	50 - 99	100 - 199	200 - 499	500 - 999	1000 und mehr			
F Bauwesen	3	1	1	-	1	-	-	-	-	-	-	-	-	9	6
FA Bauwesen	3	1	1	-	1	-	-	-	-	-	-	-	-	9	6
45 Bauwesen	3	1	1	-	1	-	-	-	-	-	-	-	-	9	6
G Handel, Rep. v. Kfz u. Gebrauchsgütern	8	4	2	1	1	-	-	-	-	-	-	-	-	21	12
GA Handel, Rep. v. Kfz u. Gebrauchsgütern	8	4	2	1	1	-	-	-	-	-	-	-	-	21	12
50 Kfz-Handel, Rep. v. Kfz, Tankstellen	1	-	1	-	-	-	-	-	-	-	-	-	-	2	1
51 Handelsvermittlung u. GH (o.H.m.Kfz)	3	2	-	1	-	-	-	-	-	-	-	-	-	6	4
52 EH (o.Kfz,o.Tankst.), Rep.v.Gebr.g.	4	2	1	-	1	-	-	-	-	-	-	-	-	13	7
H Beherbergungs- und Gaststättenw.	7	3	2	2	-	-	-	-	-	-	-	-	-	17	9
HA Beherbergungs- und Gaststättenw.	7	3	2	2	-	-	-	-	-	-	-	-	-	17	9
55 Beherbergungs- und Gaststättenw.	7	3	2	2	-	-	-	-	-	-	-	-	-	17	9
I Verkehr und Nachrichtenübermittlung	7	3	1	3	-	-	-	-	-	-	-	-	-	14	10
IA Verkehr und Nachrichtenübermittlung	7	3	1	3	-	-	-	-	-	-	-	-	-	14	10
60 Landverkehr, Transp. i. Rohrfernleit.	6	3	1	2	-	-	-	-	-	-	-	-	-	10	6
64 Nachrichtenübermittlung	1	-	-	1	-	-	-	-	-	-	-	-	-	4	4
J Kredit- und Versicherungswesen	2	1	-	1	-	-	-	-	-	-	-	-	-	4	3
JA Kredit- und Versicherungswesen	2	1	-	1	-	-	-	-	-	-	-	-	-	4	3
65 Kreditwesen	1	-	-	1	-	-	-	-	-	-	-	-	-	3	3
67 M.d.Kredit-u.Vers.w.verbund.Tätigk.	1	1	-	-	-	-	-	-	-	-	-	-	-	1	-
L Öffentl. Verwaltung, Sozialversich.	2	-	-	-	1	1	-	-	-	-	-	-	-	23	23
LA Öffentl. Verwaltung, Sozialversich.	2	-	-	-	1	1	-	-	-	-	-	-	-	23	23
75 Öffentl. Verwaltung, Sozialversich.	2	-	-	-	1	1	-	-	-	-	-	-	-	23	23
M Unterrichtswesen	3	-	-	1	1	1	-	-	-	-	-	-	-	21	21
MA Unterrichtswesen	3	-	-	1	1	1	-	-	-	-	-	-	-	21	21
80 Unterrichtswesen	3	-	-	1	1	1	-	-	-	-	-	-	-	21	21
N Gesundheits-, Veterinär- u. Sozialw.	3	1	-	1	1	-	-	-	-	-	-	-	-	11	9
NA Gesundheits-, Veterinär- u. Sozialw.	3	1	-	1	1	-	-	-	-	-	-	-	-	11	9
85 Gesundheits-, Veterinär- u. Sozialw.	3	1	-	1	1	-	-	-	-	-	-	-	-	11	9
O Erbring.v.sonst.öffentl.u.pers.Dienstl.	2	-	1	1	-	-	-	-	-	-	-	-	-	5	4
OA Erbring.v.sonst.öffentl.u.pers.Dienstl.	2	-	1	1	-	-	-	-	-	-	-	-	-	5	4
91 Interessenvertretungen, Vereine	1	-	1	-	-	-	-	-	-	-	-	-	-	1	1
93 Erbring. v. sonst. Dienstleistungen	1	-	-	1	-	-	-	-	-	-	-	-	-	4	3
20807 Globasnitz															
zusammen	40	14	4	14	6	2	-	-	-	-	-	-	-	143	108
C Bergbau; Gewinn.v.Steinen u.Erden	1	1	-	-	-	-	-	-	-	-	-	-	-	1	-
CB Erzbergb., Gewinnung v.Steinen u.Erden	1	1	-	-	-	-	-	-	-	-	-	-	-	1	-
14 Gew.v.Steinen u.Erden;sonst.Bergb.	1	1	-	-	-	-	-	-	-	-	-	-	-	1	-
D Sachgütererzeugung	6	2	2	1	1	-	-	-	-	-	-	-	-	20	13
DA H.v.Nahrungsm.u.Getränken,Tabakverarb.	2	1	-	1	-	-	-	-	-	-	-	-	-	7	4
15 H.v.Nahr.- u.Genussm.; Getränken	2	1	-	1	-	-	-	-	-	-	-	-	-	7	4
DD Be- u. Verarb. v. Holz (o.H.v.Möbeln)	4	1	2	-	1	-	-	-	-	-	-	-	-	13	9
20 Be- u. Verarb. v. Holz (o.H.v.Möbeln)	4	1	2	-	1	-	-	-	-	-	-	-	-	13	9
F Bauwesen	7	-	-	5	1	1	-	-	-	-	-	-	-	39	34
FA Bauwesen	7	-	-	5	1	1	-	-	-	-	-	-	-	39	34
45 Bauwesen	7	-	-	5	1	1	-	-	-	-	-	-	-	39	34

Tabelle A5: Arbeitsstätten und Beschäftigte nach Gemeinden und Abteilungen der ÖNACE 1995

ÖNACE 1995	Arbeitsstätten insgesamt	davon mit ... unselbständig Beschäftigten										Beschäftigte insgesamt	darunter unselbst. Beschäftigte	
		0	1	2 - 4	5 - 9	10 - 19	20 - 49	50 - 99	100 - 199	200 - 499	500 - 999			1000 und mehr
G Handel, Rep. v.Kfz u.Gebrauchsgütern	7	3	-	4	-	-	-	-	-	-	-	-	17	11
GA Handel, Rep. v.Kfz u.Gebrauchsgütern	7	3	-	4	-	-	-	-	-	-	-	-	17	11
51 Handelsvermittlung u.GH (o.H.m.Kfz)	3	1	-	2	-	-	-	-	-	-	-	-	5	4
52 EH (o.Kfz,o.Tankst.), Rep.v.Gebr.g.	4	2	-	2	-	-	-	-	-	-	-	-	12	7
H Beherbergungs- und Gaststättenw.	4	3	-	1	-	-	-	-	-	-	-	-	13	4
HA Beherbergungs- und Gaststättenw.	4	3	-	1	-	-	-	-	-	-	-	-	13	4
55 Beherbergungs- und Gaststättenw.	4	3	-	1	-	-	-	-	-	-	-	-	13	4
I Verkehr und Nachrichtenübermittlung	3	1	-	1	1	-	-	-	-	-	-	-	10	8
IA Verkehr und Nachrichtenübermittlung	3	1	-	1	1	-	-	-	-	-	-	-	10	8
60 Landverkehr,Transp. i. Rohrfernleit.	2	1	-	-	1	-	-	-	-	-	-	-	7	5
64 Nachrichtenübermittlung	1	-	-	1	-	-	-	-	-	-	-	-	3	3
J Kredit- und Versicherungswesen	2	-	2	-	-	-	-	-	-	-	-	-	3	2
JA Kredit- und Versicherungswesen	2	-	2	-	-	-	-	-	-	-	-	-	3	2
65 Kreditwesen	1	-	1	-	-	-	-	-	-	-	-	-	1	1
67 M.d.Kredit-u.Vers.w.verbund.Tätigk.	1	-	1	-	-	-	-	-	-	-	-	-	2	1
K Realitätenwesen, Unternehmensdienstl.	2	2	-	-	-	-	-	-	-	-	-	-	2	-
KA Realitätenwesen, Unternehmensdienstl.	2	2	-	-	-	-	-	-	-	-	-	-	2	-
74 Erbring.v.unternehmensbez.Dienstl.	2	2	-	-	-	-	-	-	-	-	-	-	2	-
L Öffentl. Verwaltung, Sozialversich.	3	-	-	1	2	-	-	-	-	-	-	-	15	15
LA Öffentl. Verwaltung, Sozialversich.	3	-	-	1	2	-	-	-	-	-	-	-	15	15
75 Öffentl. Verwaltung, Sozialversich.	3	-	-	1	2	-	-	-	-	-	-	-	15	15
M Unterrichtswesen	2	-	-	1	-	1	-	-	-	-	-	-	16	16
MA Unterrichtswesen	2	-	-	1	-	1	-	-	-	-	-	-	16	16
80 Unterrichtswesen	2	-	-	1	-	1	-	-	-	-	-	-	16	16
N Gesundheits-, Veterinär- u. Sozialw.	2	1	-	-	1	-	-	-	-	-	-	-	6	5
NA Gesundheits-, Veterinär- u. Sozialw.	2	1	-	-	1	-	-	-	-	-	-	-	6	5
85 Gesundheits-, Veterinär- u. Sozialw.	2	1	-	-	1	-	-	-	-	-	-	-	6	5
O Erbring.v.sonst.öffentl.u.pers.Dienstl.	1	1	-	-	-	-	-	-	-	-	-	-	1	-
OA Erbring.v.sonst.öffentl.u.pers.Dienstl.	1	1	-	-	-	-	-	-	-	-	-	-	1	-
92 Kultur, Sport und Unterhaltung	1	1	-	-	-	-	-	-	-	-	-	-	1	-
20808 Griffen														
zusammen	118	32	18	36	15	9	5	1	2	-	-	-	906	803
D Sachgütererzeugung	18	4	1	4	3	1	3	-	2	-	-	-	411	397
DA H.v.Nahrungsm.u.Getränken,Tabakverarb.	4	-	-	2	2	-	-	-	-	-	-	-	20	19
15 H.v.Nahr.- u.Genussm.; Getränken	4	-	-	2	2	-	-	-	-	-	-	-	20	19
DC Ledererz. u. -verarbeitung, H.v.Schuhen	1	-	-	-	-	-	-	-	1	-	-	-	109	109
19 Ledererzeugung und -verarbeitung	1	-	-	-	-	-	-	-	1	-	-	-	109	109
DD Be- u. Verarb. v. Holz (o.H.v.Möbeln)	2	1	-	-	-	-	-	-	1	-	-	-	154	152
20 Be- u. Verarb. v. Holz (o.H.v.Möbeln)	2	1	-	-	-	-	-	-	1	-	-	-	154	152
DG H.v.Chemikalien u. chem. Erzeugn.	1	-	-	-	-	-	1	-	-	-	-	-	25	24
24 H.v.Chemikalien u. chem. Erzeugn.	1	-	-	-	-	-	1	-	-	-	-	-	25	24
DJ Metallerz.u.-bearbeitung, H.v.Metallerz.	5	1	1	-	1	-	2	-	-	-	-	-	80	74
27 Metallerzeugung und -bearbeitung	1	-	-	-	-	-	1	-	-	-	-	-	42	42
28 H.v.Metallerzeugnissen	4	1	1	-	1	-	1	-	-	-	-	-	38	32
DK Maschinenbau	1	-	-	1	-	-	-	-	-	-	-	-	4	4
29 Maschinenbau	1	-	-	1	-	-	-	-	-	-	-	-	4	4
DN H.v.sonst. Erzeugnissen,Rückgewinnung	4	2	-	1	-	1	-	-	-	-	-	-	19	15
36 H.v.sonstigen Erzeugnissen	4	2	-	1	-	1	-	-	-	-	-	-	19	15

Tabelle A5: Arbeitsstätten und Beschäftigte nach Gemeinden und Abteilungen der ÖNACE 1995

ÖNACE 1995	Arbeitsstätten insgesamt	davon mit ... unselbständig Beschäftigten											Beschäftigte insgesamt	darunter unselbst. Beschäftigte
		0	1	2 - 4	5 - 9	10 - 19	20 - 49	50 - 99	100 - 199	200 - 499	500 - 999	1000 und mehr		
F Bauwesen	14	3	-	5	4	1	-	1	-	-	-	-	126	114
FA Bauwesen	14	3	-	5	4	1	-	1	-	-	-	-	126	114
45 Bauwesen	14	3	-	5	4	1	-	1	-	-	-	-	126	114
G Handel, Rep. v.Kfz u.Gebrauchsgütern	30	9	9	7	1	4	-	-	-	-	-	-	103	80
GA Handel, Rep. v.Kfz u.Gebrauchsgütern	30	9	9	7	1	4	-	-	-	-	-	-	103	80
50 Kfz-Handel, Rep. v.Kfz, Tankstellen	9	4	2	-	-	3	-	-	-	-	-	-	41	34
51 Handelsvermittlung u.GH (o.H.m.Kfz)	4	1	-	3	-	-	-	-	-	-	-	-	8	6
52 EH (o.Kfz,o.Tankst.), Rep.v.Gebr.g.	17	4	7	4	1	1	-	-	-	-	-	-	54	40
H Beherbergungs- und Gaststättenw.	18	7	5	5	1	-	-	-	-	-	-	-	50	23
HA Beherbergungs- und Gaststättenw.	18	7	5	5	1	-	-	-	-	-	-	-	50	23
55 Beherbergungs- und Gaststättenw.	18	7	5	5	1	-	-	-	-	-	-	-	50	23
I Verkehr und Nachrichtenübermittlung	6	1	-	3	2	-	-	-	-	-	-	-	25	23
IA Verkehr und Nachrichtenübermittlung	6	1	-	3	2	-	-	-	-	-	-	-	25	23
60 Landverkehr,Transp. i. Rohrfernleit.	4	1	-	2	1	-	-	-	-	-	-	-	14	12
64 Nachrichtenübermittlung	2	-	-	1	1	-	-	-	-	-	-	-	11	11
J Kredit- und Versicherungswesen	4	1	-	2	1	-	-	-	-	-	-	-	15	12
JA Kredit- und Versicherungswesen	4	1	-	2	1	-	-	-	-	-	-	-	15	12
65 Kreditwesen	2	-	-	1	1	-	-	-	-	-	-	-	9	9
67 M.d.Kredit-u.Vers.w.verbund.Tätigk.	2	1	-	1	-	-	-	-	-	-	-	-	6	3
K Realitätenwesen, Unternehmensdienstl.	11	5	1	2	1	1	1	-	-	-	-	-	68	55
KA Realitätenwesen, Unternehmensdienstl.	11	5	1	2	1	1	1	-	-	-	-	-	68	55
70 Realitätenwesen	1	1	-	-	-	-	-	-	-	-	-	-	1	-
71 Vermiet.bewegl.Sachen o.Bed.pers.	1	1	-	-	-	-	-	-	-	-	-	-	2	-
72 Datenverarbeitung u. Datenbanken	3	-	-	1	1	-	1	-	-	-	-	-	35	33
74 Erbring.v.unternehmensbez.Dienstl.	6	3	1	1	-	1	-	-	-	-	-	-	30	22
L Öffentl. Verwaltung, Sozialversich.	2	-	-	-	1	1	-	-	-	-	-	-	24	24
LA Öffentl. Verwaltung, Sozialversich.	2	-	-	-	1	1	-	-	-	-	-	-	24	24
75 Öffentl. Verwaltung, Sozialversich.	2	-	-	-	1	1	-	-	-	-	-	-	24	24
M Unterrichtswesen	5	-	-	2	1	1	1	-	-	-	-	-	57	57
MA Unterrichtswesen	5	-	-	2	1	1	1	-	-	-	-	-	57	57
80 Unterrichtswesen	5	-	-	2	1	1	1	-	-	-	-	-	57	57
N Gesundheits-, Veterinär- u. Sozialw.	3	-	-	3	-	-	-	-	-	-	-	-	10	7
NA Gesundheits-, Veterinär- u. Sozialw.	3	-	-	3	-	-	-	-	-	-	-	-	10	7
85 Gesundheits-, Veterinär- u. Sozialw.	3	-	-	3	-	-	-	-	-	-	-	-	10	7
O Erbring.v.sonst.öffentl.u.pers.Dienstl.	7	2	2	3	-	-	-	-	-	-	-	-	17	11
OA Erbring.v.sonst.öffentl.u.pers.Dienstl.	7	2	2	3	-	-	-	-	-	-	-	-	17	11
90 Abwasser- u.Abfallbes.u.s.Entsorg.	1	-	1	-	-	-	-	-	-	-	-	-	1	1
91 Interessenvertretungen, Vereine	2	-	1	1	-	-	-	-	-	-	-	-	3	3
92 Kultur, Sport und Unterhaltung	1	1	-	-	-	-	-	-	-	-	-	-	2	-
93 Erbring. v. sonst. Dienstleistungen	3	1	-	2	-	-	-	-	-	-	-	-	11	7
20810 Neuhaus														
zusammen	28	12	9	4	2	1	-	-	-	-	-	-	83	54
D Sachgütererzeugung	3	2	-	-	-	1	-	-	-	-	-	-	19	16
DD Be- u. Verarb. v. Holz (o.H.v.Möbeln)	1	1	-	-	-	-	-	-	-	-	-	-	1	-
20 Be- u. Verarb. v. Holz (o.H.v.Möbeln)	1	1	-	-	-	-	-	-	-	-	-	-	1	-
DI H.u.Bearb.v.Glas,H.v.W.a.Stein.u.Erden	1	1	-	-	-	-	-	-	-	-	-	-	1	-
26 H.u.Bea.v.Glas,H.v.W.a.Stein.u.Erden	1	1	-	-	-	-	-	-	-	-	-	-	1	-
DN H.v.sonst. Erzeugnissen,Rückgewinnung	1	-	-	-	-	1	-	-	-	-	-	-	17	16
36 H.v.sonstigen Erzeugnissen	1	-	-	-	-	1	-	-	-	-	-	-	17	16

Tabelle A5: Arbeitsstätten und Beschäftigte nach Gemeinden und Abteilungen der ÖNACE 1995

ÖNACE 1995	Arbeitsstätten insgesamt	davon mit ... unselbständig Beschäftigten											Beschäftigte insgesamt	darunter unselbst. Beschäftigte	
		0	1	2 - 4	5 - 9	10 - 19	20 - 49	50 - 99	100 - 199	200 - 499	500 - 999	1000 und mehr			
F Bauwesen	2	2	-	-	-	-	-	-	-	-	-	-	-	3	-
FA Bauwesen	2	2	-	-	-	-	-	-	-	-	-	-	-	3	-
45 Bauwesen	2	2	-	-	-	-	-	-	-	-	-	-	-	3	-
G Handel, Rep. v.Kfz u.Gebrauchsgütern	4	3	1	-	-	-	-	-	-	-	-	-	-	9	1
GA Handel, Rep. v.Kfz u.Gebrauchsgütern	4	3	1	-	-	-	-	-	-	-	-	-	-	9	1
51 Handelsvermittlung u.GH (o.H.m.Kfz)	1	1	-	-	-	-	-	-	-	-	-	-	-	1	-
52 EH (o.Kfz,o.Tankst.), Rep.v.Gebr.g.	3	2	1	-	-	-	-	-	-	-	-	-	-	8	1
H Beherbergungs- und Gaststättenw.	7	2	5	-	-	-	-	-	-	-	-	-	-	14	5
HA Beherbergungs- und Gaststättenw.	7	2	5	-	-	-	-	-	-	-	-	-	-	14	5
55 Beherbergungs- und Gaststättenw.	7	2	5	-	-	-	-	-	-	-	-	-	-	14	5
I Verkehr und Nachrichtenübermittlung	1	-	1	-	-	-	-	-	-	-	-	-	-	3	1
IA Verkehr und Nachrichtenübermittlung	1	-	1	-	-	-	-	-	-	-	-	-	-	3	1
60 Landverkehr,Transp. i. Rohrfernleit.	1	-	1	-	-	-	-	-	-	-	-	-	-	3	1
J Kredit- und Versicherungswesen	1	-	-	1	-	-	-	-	-	-	-	-	-	4	3
JA Kredit- und Versicherungswesen	1	-	-	1	-	-	-	-	-	-	-	-	-	4	3
67 M.d.Kredit-u.Vers.w.verbund.Tätigk.	1	-	-	1	-	-	-	-	-	-	-	-	-	4	3
K Realitätenwesen, Unternehmensdienstl.	2	2	-	-	-	-	-	-	-	-	-	-	-	2	-
KA Realitätenwesen, Unternehmensdienstl.	2	2	-	-	-	-	-	-	-	-	-	-	-	2	-
72 Datenverarbeitung u. Datenbanken	2	2	-	-	-	-	-	-	-	-	-	-	-	2	-
L Öffentl. Verwaltung, Sozialversich.	2	-	-	1	1	-	-	-	-	-	-	-	-	12	12
LA Öffentl. Verwaltung, Sozialversich.	2	-	-	1	1	-	-	-	-	-	-	-	-	12	12
75 Öffentl. Verwaltung, Sozialversich.	2	-	-	1	1	-	-	-	-	-	-	-	-	12	12
M Unterrichtswesen	3	-	-	2	1	-	-	-	-	-	-	-	-	14	14
MA Unterrichtswesen	3	-	-	2	1	-	-	-	-	-	-	-	-	14	14
80 Unterrichtswesen	3	-	-	2	1	-	-	-	-	-	-	-	-	14	14
N Gesundheits-, Veterinär- u. Sozialw.	2	1	1	-	-	-	-	-	-	-	-	-	-	2	1
NA Gesundheits-, Veterinär- u. Sozialw.	2	1	1	-	-	-	-	-	-	-	-	-	-	2	1
85 Gesundheits-, Veterinär- u. Sozialw.	2	1	1	-	-	-	-	-	-	-	-	-	-	2	1
O Erbring.v.sonst.öffentl.u.pers.Dienstl.	1	-	1	-	-	-	-	-	-	-	-	-	-	1	1
OA Erbring.v.sonst.öffentl.u.pers.Dienstl.	1	-	1	-	-	-	-	-	-	-	-	-	-	1	1
91 Interessenvertretungen, Vereine	1	-	1	-	-	-	-	-	-	-	-	-	-	1	1
20812 Ruden															
zusammen	53	24	7	12	8	1	-	-	1	-	-	-	-	254	212
D Sachgütererzeugung	7	2	3	-	1	-	-	-	1	-	-	-	-	116	112
DA H.v.Nahrungsm.u.Getränken,Tabakverarb.	3	-	2	-	1	-	-	-	-	-	-	-	-	12	11
15 H.v.Nahr.- u.Genussm.; Getränken	3	-	2	-	1	-	-	-	-	-	-	-	-	12	11
DD Be- u. Verarb. v. Holz (o.H.v.Möbeln)	2	1	1	-	-	-	-	-	-	-	-	-	-	3	1
20 Be- u. Verarb. v. Holz (o.H.v.Möbeln)	2	1	1	-	-	-	-	-	-	-	-	-	-	3	1
DK Maschinenbau	1	-	-	-	-	-	-	-	1	-	-	-	-	100	100
29 Maschinenbau	1	-	-	-	-	-	-	-	1	-	-	-	-	100	100
DN H.v.sonst. Erzeugnissen,Rückgewinnung	1	1	-	-	-	-	-	-	-	-	-	-	-	1	-
36 H.v.sonstigen Erzeugnissen	1	1	-	-	-	-	-	-	-	-	-	-	-	1	-
E Energie- und Wasserversorgung	1	1	-	-	-	-	-	-	-	-	-	-	-	1	-
EA Energie- und Wasserversorgung	1	1	-	-	-	-	-	-	-	-	-	-	-	1	-
40 Energieversorgung	1	1	-	-	-	-	-	-	-	-	-	-	-	1	-

Tabelle A5: Arbeitsstätten und Beschäftigte nach Gemeinden und Abteilungen der ÖNACE 1995

ÖNACE 1995	Arbeitsstätten insgesamt	davon mit ... unselbständig Beschäftigten										Beschäftigte insgesamt	darunter unselbst. Beschäftigte	
		0	1	2 - 4	5 - 9	10 - 19	20 - 49	50 - 99	100 - 199	200 - 499	500 - 999			1000 und mehr
F Bauwesen	7	4	2	-	-	1	-	-	-	-	-	-	22	17
FA Bauwesen	7	4	2	-	-	1	-	-	-	-	-	-	22	17
45 Bauwesen	7	4	2	-	-	1	-	-	-	-	-	-	22	17
G Handel, Rep. v. Kfz u. Gebrauchsgütern	11	6	-	3	2	-	-	-	-	-	-	-	33	23
GA Handel, Rep. v. Kfz u. Gebrauchsgütern	11	6	-	3	2	-	-	-	-	-	-	-	33	23
50 Kfz-Handel, Rep. v. Kfz, Tankstellen	2	1	-	-	1	-	-	-	-	-	-	-	10	8
51 Handelsvermittlung u. GH (o.H.m.Kfz)	4	2	-	2	-	-	-	-	-	-	-	-	8	5
52 EH (o.Kfz,o.Tankst.), Rep.v.Gebr.g.	5	3	-	1	1	-	-	-	-	-	-	-	15	10
H Beherbergungs- und Gaststättenw.	8	7	-	1	-	-	-	-	-	-	-	-	14	2
HA Beherbergungs- und Gaststättenw.	8	7	-	1	-	-	-	-	-	-	-	-	14	2
55 Beherbergungs- und Gaststättenw.	8	7	-	1	-	-	-	-	-	-	-	-	14	2
I Verkehr und Nachrichtenübermittlung	6	2	-	3	1	-	-	-	-	-	-	-	18	14
IA Verkehr und Nachrichtenübermittlung	6	2	-	3	1	-	-	-	-	-	-	-	18	14
60 Landverkehr, Transp. i. Rohrfernleit.	5	2	-	3	-	-	-	-	-	-	-	-	12	8
64 Nachrichtenübermittlung	1	-	-	-	1	-	-	-	-	-	-	-	6	6
J Kredit- und Versicherungswesen	1	-	-	1	-	-	-	-	-	-	-	-	3	3
JA Kredit- und Versicherungswesen	1	-	-	1	-	-	-	-	-	-	-	-	3	3
65 Kreditwesen	1	-	-	1	-	-	-	-	-	-	-	-	3	3
K Realitätenwesen, Unternehmensdienstl.	5	2	2	1	-	-	-	-	-	-	-	-	8	4
KA Realitätenwesen, Unternehmensdienstl.	5	2	2	1	-	-	-	-	-	-	-	-	8	4
72 Datenverarbeitung u. Datenbanken	1	1	-	-	-	-	-	-	-	-	-	-	1	-
74 Erbring.v. unternehmensbez. Dienstl.	4	1	2	1	-	-	-	-	-	-	-	-	7	4
L Öffentl. Verwaltung, Sozialversich.	2	-	-	-	2	-	-	-	-	-	-	-	11	11
LA Öffentl. Verwaltung, Sozialversich.	2	-	-	-	2	-	-	-	-	-	-	-	11	11
75 Öffentl. Verwaltung, Sozialversich.	2	-	-	-	2	-	-	-	-	-	-	-	11	11
M Unterrichtswesen	3	-	-	1	2	-	-	-	-	-	-	-	18	18
MA Unterrichtswesen	3	-	-	1	2	-	-	-	-	-	-	-	18	18
80 Unterrichtswesen	3	-	-	1	2	-	-	-	-	-	-	-	18	18
N Gesundheits-, Veterinär- u. Sozialw.	1	-	-	1	-	-	-	-	-	-	-	-	4	4
NA Gesundheits-, Veterinär- u. Sozialw.	1	-	-	1	-	-	-	-	-	-	-	-	4	4
85 Gesundheits-, Veterinär- u. Sozialw.	1	-	-	1	-	-	-	-	-	-	-	-	4	4
O Erbring.v.sonst.öffentl.u.pers.Dienstl.	1	-	-	1	-	-	-	-	-	-	-	-	6	4
OA Erbring.v.sonst.öffentl.u.pers.Dienstl.	1	-	-	1	-	-	-	-	-	-	-	-	6	4
92 Kultur, Sport und Unterhaltung	1	-	-	1	-	-	-	-	-	-	-	-	6	4

20813 St. Kanzian am Klopeiner See

zusammen	413	203	91	67	35	13	3	1	-	-	-	-	1197	811
D Sachgütererzeugung	11	2	4	3	2	-	-	-	-	-	-	-	38	24
DA H.v.Nahrungsm.u.Getränken, Tabakverarb.	3	-	-	2	1	-	-	-	-	-	-	-	15	11
15 H.v.Nahr.- u.Genussm.; Getränken	3	-	-	2	1	-	-	-	-	-	-	-	15	11
DB H.v.Textilien, Textilwaren u. Bekleidung	1	-	1	-	-	-	-	-	-	-	-	-	2	1
17 H.v.Textilien u. Textilwaren (o. Bekl.)	1	-	1	-	-	-	-	-	-	-	-	-	2	1
DD Be- u. Verarb. v. Holz (o.H.v.Möbeln)	2	-	1	1	-	-	-	-	-	-	-	-	6	4
20 Be- u. Verarb. v. Holz (o.H.v.Möbeln)	2	-	1	1	-	-	-	-	-	-	-	-	6	4
DE H.u.Verarb.v.Papier u.Pappe, Verlagsw.	1	-	1	-	-	-	-	-	-	-	-	-	2	1
22 Verlagsw., Druckerei, Vervielfältig.	1	-	1	-	-	-	-	-	-	-	-	-	2	1
DI H.u.Bearb.v.Glas,H.v.W.a.Stein.u.Erden	1	1	-	-	-	-	-	-	-	-	-	-	1	-
26 H.u.Bea.v.Glas,H.v.W.a.Stein.u.Erden	1	1	-	-	-	-	-	-	-	-	-	-	1	-

Tabelle A5: Arbeitsstätten und Beschäftigte nach Gemeinden und Abteilungen der ÖNACE 1995

ÖNACE 1995	Arbeitsstätten insgesamt	davon mit ... unselbständig Beschäftigten											Beschäftigte insgesamt	darunter unselbst. Beschäftigte	
		0	1	2 - 4	5 - 9	10 - 19	20 - 49	50 - 99	100 - 199	200 - 499	500 - 999	1000 und mehr			
DJ Metallverz.u.-bearbeitung, H.v.Metallverz.	2	1	1	-	-	-	-	-	-	-	-	-	-	5	1
28 H.v.Metallherzeugnissen	2	1	1	-	-	-	-	-	-	-	-	-	-	5	1
DN H.v.sonst. Erzeugnissen,Rückgewinnung	1	-	-	-	1	-	-	-	-	-	-	-	-	7	6
36 H.v.sonstigen Erzeugnissen	1	-	-	-	1	-	-	-	-	-	-	-	-	7	6
F Bauwesen	12	2	2	3	3	2	-	-	-	-	-	-	-	72	59
FA Bauwesen	12	2	2	3	3	2	-	-	-	-	-	-	-	72	59
45 Bauwesen	12	2	2	3	3	2	-	-	-	-	-	-	-	72	59
G Handel, Rep. v.Kfz u.Gebrauchsgütern	44	16	11	9	6	2	-	-	-	-	-	-	-	134	103
GA Handel, Rep. v.Kfz u.Gebrauchsgütern	44	16	11	9	6	2	-	-	-	-	-	-	-	134	103
50 Kfz-Handel, Rep. v.Kfz, Tankstellen	5	-	-	2	3	-	-	-	-	-	-	-	-	26	22
51 Handelsvermittlung u.GH (o.H.m.Kfz)	9	7	-	1	1	-	-	-	-	-	-	-	-	19	12
52 EH (o.Kfz,o.Tankst.), Rep.v.Gebr.g.	30	9	11	6	2	2	-	-	-	-	-	-	-	89	69
H Beherbergungs- und Gaststättenw.	281	158	57	43	13	8	2	-	-	-	-	-	-	702	416
HA Beherbergungs- und Gaststättenw.	281	158	57	43	13	8	2	-	-	-	-	-	-	702	416
55 Beherbergungs- und Gaststättenw.	281	158	57	43	13	8	2	-	-	-	-	-	-	702	416
I Verkehr und Nachrichtenübermittlung	11	4	2	2	3	-	-	-	-	-	-	-	-	39	31
IA Verkehr und Nachrichtenübermittlung	11	4	2	2	3	-	-	-	-	-	-	-	-	39	31
60 Landverkehr,Transp. i. Rohrfernleit.	7	4	1	1	1	-	-	-	-	-	-	-	-	20	12
63 Hilfs-u.Nebentät.f.d.Verk., Reisebür.	2	-	1	-	1	-	-	-	-	-	-	-	-	7	7
64 Nachrichtenübermittlung	2	-	-	1	1	-	-	-	-	-	-	-	-	12	12
J Kredit- und Versicherungswesen	6	3	2	-	1	-	-	-	-	-	-	-	-	10	7
JA Kredit- und Versicherungswesen	6	3	2	-	1	-	-	-	-	-	-	-	-	10	7
65 Kreditwesen	2	-	1	-	1	-	-	-	-	-	-	-	-	6	6
67 M.d.Kredit-u.Vers.w.verbund.Tätigk.	4	3	1	-	-	-	-	-	-	-	-	-	-	4	1
K Realitätenwesen, Unternehmensdienstl.	15	10	3	1	1	-	-	-	-	-	-	-	-	26	11
KA Realitätenwesen, Unternehmensdienstl.	15	10	3	1	1	-	-	-	-	-	-	-	-	26	11
70 Realitätenwesen	2	1	1	-	-	-	-	-	-	-	-	-	-	2	1
71 Vermiet.bewegl.Sachen o.Bed.pers.	1	-	1	-	-	-	-	-	-	-	-	-	-	2	1
72 Datenverarbeitung u. Datenbanken	2	1	1	-	-	-	-	-	-	-	-	-	-	3	1
74 Erbring.v.unternehmensbez.Dienstl.	10	8	-	1	1	-	-	-	-	-	-	-	-	19	8
L Öffentl. Verwaltung, Sozialversich.	2	-	-	-	1	-	-	1	-	-	-	-	-	69	69
LA Öffentl. Verwaltung, Sozialversich.	2	-	-	-	1	-	-	1	-	-	-	-	-	69	69
75 Öffentl. Verwaltung, Sozialversich.	2	-	-	-	1	-	-	1	-	-	-	-	-	69	69
M Unterrichtswesen	4	-	-	1	1	1	1	-	-	-	-	-	-	41	41
MA Unterrichtswesen	4	-	-	1	1	1	1	-	-	-	-	-	-	41	41
80 Unterrichtswesen	4	-	-	1	1	1	1	-	-	-	-	-	-	41	41
N Gesundheits-, Veterinär- u. Sozialw.	5	3	-	2	-	-	-	-	-	-	-	-	-	11	6
NA Gesundheits-, Veterinär- u. Sozialw.	5	3	-	2	-	-	-	-	-	-	-	-	-	11	6
85 Gesundheits-, Veterinär- u. Sozialw.	5	3	-	2	-	-	-	-	-	-	-	-	-	11	6
O Erbring.v.sonst.öffentl.u.pers.Dienstl.	22	5	10	3	4	-	-	-	-	-	-	-	-	55	44
OA Erbring.v.sonst.öffentl.u.pers.Dienstl.	22	5	10	3	4	-	-	-	-	-	-	-	-	55	44
91 Interessenvertretungen, Vereine	2	-	1	1	-	-	-	-	-	-	-	-	-	3	3
92 Kultur, Sport und Unterhaltung	12	2	6	1	3	-	-	-	-	-	-	-	-	37	31
93 Erbring. v. sonst. Dienstleistungen	8	3	3	1	1	-	-	-	-	-	-	-	-	15	10
20815 Sittersdorf															
zusammen	60	16	11	14	11	4	3	1	-	-	-	-	-	375	324
D Sachgüterzeugung	9	-	-	1	3	2	2	1	-	-	-	-	-	185	180
DA H.v.Nahrungsm.u.Getränken,Tabakverarb.	2	-	-	1	-	-	1	-	-	-	-	-	-	30	30
15 H.v.Nahr.- u.Genussm.; Getränken	2	-	-	1	-	-	1	-	-	-	-	-	-	30	30

Tabelle A5: Arbeitsstätten und Beschäftigte nach Gemeinden und Abteilungen der ÖNACE 1995

ÖNACE 1995	Arbeitsstätten insgesamt	davon mit ... unselbständig Beschäftigten											Beschäftigte insgesamt	darunter unselbst. Beschäftigte
		0	1	2 - 4	5 - 9	10 - 19	20 - 49	50 - 99	100 - 199	200 - 499	500 - 999	1000 und mehr		
DB H.v.Textilien, Textilwaren u. Bekleidung	1	-	-	-	-	-	1	-	-	-	-	-	41	39
18 H.v.Bekleidung	1	-	-	-	-	-	1	-	-	-	-	-	41	39
DC Ledererz. u. -verarbeitung, H.v.Schuhen	1	-	-	-	-	1	-	-	-	-	-	-	16	16
19 Ledererzeugung und -verarbeitung	1	-	-	-	-	1	-	-	-	-	-	-	16	16
DD Be- u. Verarb. v. Holz (o.H.v.Möbeln)	2	-	-	-	1	1	-	-	-	-	-	-	22	21
20 Be- u. Verarb. v. Holz (o.H.v.Möbeln)	2	-	-	-	1	1	-	-	-	-	-	-	22	21
DI H.u.Bearb.v.Glas,H.v.W.a.Stein.u.Erden	1	-	-	-	-	-	-	1	-	-	-	-	57	57
26 H.u.Bea.v.Glas,H.v.W.a.Stein.u.Erden	1	-	-	-	-	-	-	1	-	-	-	-	57	57
DK Maschinenbau	1	-	-	-	1	-	-	-	-	-	-	-	10	9
29 Maschinenbau	1	-	-	-	1	-	-	-	-	-	-	-	10	9
DN H.v.sonst. Erzeugnissen,Rückgewinnung	1	-	-	-	1	-	-	-	-	-	-	-	9	8
36 H.v.sonstigen Erzeugnissen	1	-	-	-	1	-	-	-	-	-	-	-	9	8
F Bauwesen	5	3	2	-	-	-	-	-	-	-	-	-	7	2
FA Bauwesen	5	3	2	-	-	-	-	-	-	-	-	-	7	2
45 Bauwesen	5	3	2	-	-	-	-	-	-	-	-	-	7	2
G Handel, Rep. v.Kfz u.Gebrauchsgütern	9	3	2	3	1	-	-	-	-	-	-	-	22	14
GA Handel, Rep. v.Kfz u.Gebrauchsgütern	9	3	2	3	1	-	-	-	-	-	-	-	22	14
51 Handelsvermittlung u.GH (o.H.m.Kfz)	2	-	1	-	1	-	-	-	-	-	-	-	8	6
52 EH (o.Kfz,o.Tankst.), Rep.v.Gebr.g.	7	3	1	3	-	-	-	-	-	-	-	-	14	8
H Beherbergungs- und Gaststättenw.	15	6	1	6	1	-	1	-	-	-	-	-	77	55
HA Beherbergungs- und Gaststättenw.	15	6	1	6	1	-	1	-	-	-	-	-	77	55
55 Beherbergungs- und Gaststättenw.	15	6	1	6	1	-	1	-	-	-	-	-	77	55
I Verkehr und Nachrichtenübermittlung	6	-	3	1	2	-	-	-	-	-	-	-	20	16
IA Verkehr und Nachrichtenübermittlung	6	-	3	1	2	-	-	-	-	-	-	-	20	16
60 Landverkehr,Transp. i. Rohrfernleit.	4	-	2	1	1	-	-	-	-	-	-	-	14	10
64 Nachrichtenübermittlung	2	-	1	-	1	-	-	-	-	-	-	-	6	6
J Kredit- und Versicherungswesen	2	-	1	1	-	-	-	-	-	-	-	-	4	4
JA Kredit- und Versicherungswesen	2	-	1	1	-	-	-	-	-	-	-	-	4	4
65 Kreditwesen	2	-	1	1	-	-	-	-	-	-	-	-	4	4
K Realitätenwesen, Unternehmensdienstl.	5	3	1	1	-	-	-	-	-	-	-	-	7	3
KA Realitätenwesen, Unternehmensdienstl.	5	3	1	1	-	-	-	-	-	-	-	-	7	3
72 Datenverarbeitung u. Datenbanken	1	1	-	-	-	-	-	-	-	-	-	-	1	-
74 Erbring.v.unternehmensbez.Dienstl.	4	2	1	1	-	-	-	-	-	-	-	-	6	3
L Öffentl. Verwaltung, Sozialversich.	1	-	-	-	-	1	-	-	-	-	-	-	11	11
LA Öffentl. Verwaltung, Sozialversich.	1	-	-	-	-	1	-	-	-	-	-	-	11	11
75 Öffentl. Verwaltung, Sozialversich.	1	-	-	-	-	1	-	-	-	-	-	-	11	11
M Unterrichtswesen	3	-	-	-	2	1	-	-	-	-	-	-	23	23
MA Unterrichtswesen	3	-	-	-	2	1	-	-	-	-	-	-	23	23
80 Unterrichtswesen	3	-	-	-	2	1	-	-	-	-	-	-	23	23
N Gesundheits-, Veterinär- u. Sozialw.	3	-	1	-	2	-	-	-	-	-	-	-	14	12
NA Gesundheits-, Veterinär- u. Sozialw.	3	-	1	-	2	-	-	-	-	-	-	-	14	12
85 Gesundheits-, Veterinär- u. Sozialw.	3	-	1	-	2	-	-	-	-	-	-	-	14	12
O Erbring.v.sonst.öffentl.u.pers.Dienstl.	2	1	-	1	-	-	-	-	-	-	-	-	5	4
OA Erbring.v.sonst.öffentl.u.pers.Dienstl.	2	1	-	1	-	-	-	-	-	-	-	-	5	4
92 Kultur, Sport und Unterhaltung	1	-	-	1	-	-	-	-	-	-	-	-	4	4
93 Erbring. v. sonst. Dienstleistungen	1	1	-	-	-	-	-	-	-	-	-	-	1	-

Tabelle A5: Arbeitsstätten und Beschäftigte nach Gemeinden und Abteilungen der ÖNACE 1995

ÖNACE 1995	Arbeitsstätten insgesamt	davon mit ... unselbständig Beschäftigten											Beschäftigte insgesamt	darunter unselbst. Beschäftigte
		0	1	2 - 4	5 - 9	10 - 19	20 - 49	50 - 99	100 - 199	200 - 499	500 - 999	1000 und mehr		
20817 Völkermarkt														
zusammen	552	111	99	151	91	54	31	12	3	-	-	-	4518	4119
C Bergbau; Gewinn v. Steinen u. Erden	7	2	-	1	2	1	1	-	-	-	-	-	56	54
CA Kohlenbergbau, Gew. v. Erdöl u. Erdgas	1	-	-	-	1	-	-	-	-	-	-	-	6	5
10 Kohlenbergbau, Torfgewinnung	1	-	-	-	1	-	-	-	-	-	-	-	6	5
CB Erzbergb., Gewinnung v. Steinen u. Erden	6	2	-	1	1	1	1	-	-	-	-	-	50	49
14 Gew. v. Steinen u. Erden; sonst. Bergb.	6	2	-	1	1	1	1	-	-	-	-	-	50	49
D Sachgütererzeugung	54	7	6	19	4	10	2	4	2	-	-	-	954	909
DA H.v. Nahrungsm. u. Getränken, Tabakverarb.	7	-	2	2	1	2	-	-	-	-	-	-	43	36
15 H.v. Nahr.- u. Genussm.; Getränken	7	-	2	2	1	2	-	-	-	-	-	-	43	36
DB H.v. Textilien, Textilwaren u. Bekleidung	2	-	-	2	-	-	-	-	-	-	-	-	8	6
17 H.v. Textilien u. Textilwaren (o. Bekl.)	1	-	-	1	-	-	-	-	-	-	-	-	3	2
18 H.v. Bekleidung	1	-	-	1	-	-	-	-	-	-	-	-	5	4
DD Be- u. Verarb. v. Holz (o. H.v. Möbeln)	8	3	1	1	-	3	-	-	-	-	-	-	55	46
20 Be- u. Verarb. v. Holz (o. H.v. Möbeln)	8	3	1	1	-	3	-	-	-	-	-	-	55	46
DE H.u. Verarb. v. Papier u. Pappe, Verlagsw.	4	-	-	3	1	-	-	-	-	-	-	-	17	14
21 H.u. Verarbeitung v. Papier u. Pappe	1	-	-	1	-	-	-	-	-	-	-	-	4	3
22 Verlagsw., Druckerei, Vervielfältig.	3	-	-	2	1	-	-	-	-	-	-	-	13	11
DG H.v. Chemikalien u. chem. Erzeugn.	1	-	-	1	-	-	-	-	-	-	-	-	3	2
24 H.v. Chemikalien u. chem. Erzeugn.	1	-	-	1	-	-	-	-	-	-	-	-	3	2
DH H.v. Gummi- und Kunststoffwaren	1	-	-	-	-	-	-	1	-	-	-	-	78	78
25 H.v. Gummi- und Kunststoffwaren	1	-	-	-	-	-	-	1	-	-	-	-	78	78
DI H.u. Bearb. v. Glas, H.v. W.a. Stein u. Erden	3	1	-	1	-	-	-	-	1	-	-	-	122	121
26 H.u. Bea. v. Glas, H.v. W.a. Stein u. Erden	3	1	-	1	-	-	-	-	1	-	-	-	122	121
DJ Metallerg.- u. -bearbeitung, H.v. Metallerg.	9	1	1	4	-	2	-	1	-	-	-	-	122	114
28 H.v. Metallerg.zeugnissen	9	1	1	4	-	2	-	1	-	-	-	-	122	114
DK Maschinenbau	3	-	-	-	-	1	-	2	-	-	-	-	153	152
29 Maschinenbau	3	-	-	-	-	1	-	2	-	-	-	-	153	152
DL H.v. Büromasch., Datenverarb. ger.	8	1	2	2	1	1	-	-	1	-	-	-	240	234
31 H.v. Ger. d. Elektrizitätserz., -verteil.	2	-	2	-	-	-	-	-	-	-	-	-	3	2
32 Rundfunk-, Fernseh- u. Nachr. technik	1	-	-	-	-	1	-	-	-	-	-	-	19	19
33 Medizin-, Mess- u. Regel. tech., Optik	5	1	-	2	1	-	-	-	1	-	-	-	218	213
DM Fahrzeugbau	1	-	-	-	-	-	1	-	-	-	-	-	48	48
34 H.v. Kraftwagen und Kraftw. teilen	1	-	-	-	-	-	1	-	-	-	-	-	48	48
DN H.v. sonst. Erzeugnissen, Rückgewinnung	7	1	-	3	1	1	1	-	-	-	-	-	65	58
36 H.v. sonstigen Erzeugnissen	6	1	-	3	1	1	-	-	-	-	-	-	40	33
37 Rückgewinnung (Recycling)	1	-	-	-	-	-	1	-	-	-	-	-	25	25
E Energie- und Wasserversorgung	5	1	-	1	1	-	1	1	-	-	-	-	118	118
EA Energie- und Wasserversorgung	5	1	-	1	1	-	1	1	-	-	-	-	118	118
40 Energieversorgung	4	1	-	-	1	-	1	1	-	-	-	-	115	115
41 Wasserversorgung	1	-	-	1	-	-	-	-	-	-	-	-	3	3
F Bauwesen	41	5	7	5	8	7	5	3	1	-	-	-	678	644
FA Bauwesen	41	5	7	5	8	7	5	3	1	-	-	-	678	644
45 Bauwesen	41	5	7	5	8	7	5	3	1	-	-	-	678	644
G Handel, Rep. v. Kfz u. Gebrauchsgütern	140	32	28	36	30	9	5	-	-	-	-	-	705	600
GA Handel, Rep. v. Kfz u. Gebrauchsgütern	140	32	28	36	30	9	5	-	-	-	-	-	705	600
50 Kfz-Handel, Rep. v. Kfz, Tankstellen	28	5	2	8	11	2	-	-	-	-	-	-	154	130
51 Handelsvermittlung u. GH (o. H.m. Kfz)	24	10	5	4	3	-	2	-	-	-	-	-	125	100
52 EH (o. Kfz, o. Tankst.), Rep. v. Gebr. g.	88	17	21	24	16	7	3	-	-	-	-	-	426	370

Tabelle A5: Arbeitsstätten und Beschäftigte nach Gemeinden und Abteilungen der ÖNACE 1995

ÖNACE 1995	Arbeitsstätten insgesamt	davon mit ... unselbständig Beschäftigten											Beschäftigte insgesamt	darunter unselbst. Beschäftigte
		0	1	2 - 4	5 - 9	10 - 19	20 - 49	50 - 99	100 - 199	200 - 499	500 - 999	1000 und mehr		
H Beherbergungs- und Gaststättenw.	75	16	28	27	3	-	-	1	-	-	-	-	271	183
HA Beherbergungs- und Gaststättenw.	75	16	28	27	3	-	-	1	-	-	-	-	271	183
55 Beherbergungs- und Gaststättenw.	75	16	28	27	3	-	-	1	-	-	-	-	271	183
I Verkehr und Nachrichtenübermittlung	28	6	4	4	8	3	2	1	-	-	-	-	219	200
IA Verkehr und Nachrichtenübermittlung	28	6	4	4	8	3	2	1	-	-	-	-	219	200
60 Landverkehr, Transp. i. Rohrfernleit.	20	6	2	3	5	2	1	1	-	-	-	-	161	143
63 Hilfs- u. Nebentät. f. d. Verk., Reisebür.	2	-	1	1	-	-	-	-	-	-	-	-	4	3
64 Nachrichtenübermittlung	6	-	1	-	3	1	1	-	-	-	-	-	54	54
J Kredit- und Versicherungswesen	29	4	3	7	10	5	-	-	-	-	-	-	177	173
JA Kredit- und Versicherungswesen	29	4	3	7	10	5	-	-	-	-	-	-	177	173
65 Kreditwesen	10	-	-	3	5	2	-	-	-	-	-	-	78	78
66 Versicherungswesen	14	-	2	4	5	3	-	-	-	-	-	-	94	94
67 M. d. Kredit- u. Vers. w. verbund. Tätigk.	5	4	1	-	-	-	-	-	-	-	-	-	5	1
K Realitätenwesen, Unternehmensdienstl.	56	21	11	17	3	3	1	-	-	-	-	-	211	162
KA Realitätenwesen, Unternehmensdienstl.	56	21	11	17	3	3	1	-	-	-	-	-	211	162
70 Realitätenwesen	6	1	3	2	-	-	-	-	-	-	-	-	8	7
71 Vermiet. bewegl. Sachen o. Bed. pers.	2	-	-	2	-	-	-	-	-	-	-	-	5	5
72 Datenverarbeitung u. Datenbanken	3	2	-	1	-	-	-	-	-	-	-	-	4	2
74 Erbring. v. unternehmensbez. Dienstl.	45	18	8	12	3	3	1	-	-	-	-	-	194	148
L Öffentl. Verwaltung, Sozialversich.	10	-	1	1	-	2	5	1	-	-	-	-	276	276
LA Öffentl. Verwaltung, Sozialversich.	10	-	1	1	-	2	5	1	-	-	-	-	276	276
75 Öffentl. Verwaltung, Sozialversich.	10	-	1	1	-	2	5	1	-	-	-	-	276	276
M Unterrichtswesen	29	1	1	4	8	8	6	1	-	-	-	-	433	431
MA Unterrichtswesen	29	1	1	4	8	8	6	1	-	-	-	-	433	431
80 Unterrichtswesen	29	1	1	4	8	8	6	1	-	-	-	-	433	431
N Gesundheits-, Veterinär- u. Sozialw.	41	7	5	18	4	4	3	-	-	-	-	-	278	247
NA Gesundheits-, Veterinär- u. Sozialw.	41	7	5	18	4	4	3	-	-	-	-	-	278	247
85 Gesundheits-, Veterinär- u. Sozialw.	41	7	5	18	4	4	3	-	-	-	-	-	278	247
O Erbring. v. sonst. öffentl. u. pers. Dienstl.	37	9	5	11	10	2	-	-	-	-	-	-	142	122
OA Erbring. v. sonst. öffentl. u. pers. Dienstl.	37	9	5	11	10	2	-	-	-	-	-	-	142	122
90 Abwasser- u. Abfallbes. u. s. Entsorg.	3	-	-	1	1	1	-	-	-	-	-	-	21	21
91 Interessenvertretungen, Vereine	10	-	2	3	5	-	-	-	-	-	-	-	48	48
92 Kultur, Sport und Unterhaltung	9	7	1	1	-	-	-	-	-	-	-	-	11	4
93 Erbring. v. sonst. Dienstleistungen	15	2	2	6	4	1	-	-	-	-	-	-	62	49

20901 Bad St. Leonhard im Lavanttal

zusammen	164	38	28	43	26	17	6	3	2	1	-	-	1615	1487
D Sachgütererzeugung	20	3	1	2	5	3	1	2	2	1	-	-	848	835
DA H. v. Nahrungsm. u. Getränken, Tabakverarb.	2	-	-	-	1	1	-	-	-	-	-	-	23	21
15 H. v. Nahr.- u. Genussm.; Getränken	2	-	-	-	1	1	-	-	-	-	-	-	23	21
DD Be- u. Verarb. v. Holz (o. H. v. Möbeln)	4	1	-	-	1	-	-	1	1	-	-	-	211	208
20 Be- u. Verarb. v. Holz (o. H. v. Möbeln)	4	1	-	-	1	-	-	1	1	-	-	-	211	208
DI H. u. Bearb. v. Glas, H. v. W. a. Stein. u. Erden	1	-	-	-	-	-	-	-	-	1	-	-	264	264
26 H. u. Bea. v. Glas, H. v. W. a. Stein. u. Erden	1	-	-	-	-	-	-	-	-	1	-	-	264	264
DJ Metallerz. u. -bearbeitung, H. v. Metallerz.	2	1	-	-	-	-	-	1	-	-	-	-	92	90
28 H. v. Metallerzeugnissen	2	1	-	-	-	-	-	1	-	-	-	-	92	90
DK Maschinenbau	5	1	1	-	1	1	-	-	1	-	-	-	187	185
29 Maschinenbau	5	1	1	-	1	1	-	-	1	-	-	-	187	185
DL H. v. Büromasch., Datenverarb. ger.	1	-	-	-	-	1	-	-	-	-	-	-	11	11
32 Rundfunk-, Fernseh- u. Nachr. technik	1	-	-	-	-	1	-	-	-	-	-	-	11	11

Tabelle A5: Arbeitsstätten und Beschäftigte nach Gemeinden und Abteilungen der ÖNACE 1995

ÖNACE 1995	Arbeitsstätten insgesamt	davon mit ... unselbständig Beschäftigten											Beschäftigte insgesamt	darunter unselbst. Beschäftigte
		0	1	2 - 4	5 - 9	10 - 19	20 - 49	50 - 99	100 - 199	200 - 499	500 - 999	1000 und mehr		
DN H.v.sonst. Erzeugnissen,Rückgewinnung	5	-	-	2	2	-	1	-	-	-	-	-	60	56
36 H.v.sonstigen Erzeugnissen	5	-	-	2	2	-	1	-	-	-	-	-	60	56
E Energie- und Wasserversorgung	1	1	-	-	-	-	-	-	-	-	-	-	2	-
EA Energie- und Wasserversorgung	1	1	-	-	-	-	-	-	-	-	-	-	2	-
40 Energieversorgung	1	1	-	-	-	-	-	-	-	-	-	-	2	-
F Bauwesen	18	2	3	4	2	4	2	1	-	-	-	-	203	185
FA Bauwesen	18	2	3	4	2	4	2	1	-	-	-	-	203	185
45 Bauwesen	18	2	3	4	2	4	2	1	-	-	-	-	203	185
G Handel, Rep. v.Kfz u.Gebrauchsgütern	45	10	10	16	5	3	1	-	-	-	-	-	177	145
GA Handel, Rep. v.Kfz u.Gebrauchsgütern	45	10	10	16	5	3	1	-	-	-	-	-	177	145
50 Kfz-Handel, Rep. v.Kfz, Tankstellen	7	2	-	3	1	1	-	-	-	-	-	-	30	26
51 Handelsvermittlung u.GH (o.H.m.Kfz)	7	2	3	-	1	-	1	-	-	-	-	-	40	34
52 EH (o.Kfz,o.Tankst.), Rep.v.Gebr.g.	31	6	7	13	3	2	-	-	-	-	-	-	107	85
H Beherbergungs- und Gaststättenw.	27	10	7	6	3	-	1	-	-	-	-	-	98	66
HA Beherbergungs- und Gaststättenw.	27	10	7	6	3	-	1	-	-	-	-	-	98	66
55 Beherbergungs- und Gaststättenw.	27	10	7	6	3	-	1	-	-	-	-	-	98	66
I Verkehr und Nachrichtenübermittlung	9	3	-	2	2	2	-	-	-	-	-	-	48	42
IA Verkehr und Nachrichtenübermittlung	9	3	-	2	2	2	-	-	-	-	-	-	48	42
60 Landverkehr,Transp. i. Rohrfernleit.	7	3	-	1	2	1	-	-	-	-	-	-	32	26
64 Nachrichtenübermittlung	2	-	-	1	-	1	-	-	-	-	-	-	16	16
J Kredit- und Versicherungswesen	3	-	-	-	2	1	-	-	-	-	-	-	28	28
JA Kredit- und Versicherungswesen	3	-	-	-	2	1	-	-	-	-	-	-	28	28
65 Kreditwesen	3	-	-	-	2	1	-	-	-	-	-	-	28	28
K Realitätenwesen, Unternehmensdienstl.	13	6	2	4	-	1	-	-	-	-	-	-	36	26
KA Realitätenwesen, Unternehmensdienstl.	13	6	2	4	-	1	-	-	-	-	-	-	36	26
70 Realitätenwesen	2	1	1	-	-	-	-	-	-	-	-	-	1	1
71 Vermiet.bewegl.Sachen o.Bed.pers.	4	2	1	-	-	1	-	-	-	-	-	-	15	12
72 Datenverarbeitung u. Datenbanken	1	1	-	-	-	-	-	-	-	-	-	-	1	-
74 Erbring.v.unternehmensbez.Dienstl.	6	2	-	4	-	-	-	-	-	-	-	-	19	13
L Öffentl. Verwaltung, Sozialversich.	4	-	1	-	1	2	-	-	-	-	-	-	32	32
LA Öffentl. Verwaltung, Sozialversich.	4	-	1	-	1	2	-	-	-	-	-	-	32	32
75 Öffentl. Verwaltung, Sozialversich.	4	-	1	-	1	2	-	-	-	-	-	-	32	32
M Unterrichtswesen	7	-	-	-	5	1	1	-	-	-	-	-	90	90
MA Unterrichtswesen	7	-	-	-	5	1	1	-	-	-	-	-	90	90
80 Unterrichtswesen	7	-	-	-	5	1	1	-	-	-	-	-	90	90
N Gesundheits-, Veterinär- u. Sozialw.	7	2	2	2	1	-	-	-	-	-	-	-	23	16
NA Gesundheits-, Veterinär- u. Sozialw.	7	2	2	2	1	-	-	-	-	-	-	-	23	16
85 Gesundheits-, Veterinär- u. Sozialw.	7	2	2	2	1	-	-	-	-	-	-	-	23	16
O Erbring.v.sonst.öffentl.u.pers.Dienstl.	10	1	2	7	-	-	-	-	-	-	-	-	30	22
OA Erbring.v.sonst.öffentl.u.pers.Dienstl.	10	1	2	7	-	-	-	-	-	-	-	-	30	22
90 Abwasser- u.Abfallbes.u.s.Entsorg.	1	-	-	1	-	-	-	-	-	-	-	-	2	2
91 Interessenvertretungen, Vereine	2	-	-	2	-	-	-	-	-	-	-	-	5	5
93 Erbring. v. sonst. Dienstleistungen	7	1	2	4	-	-	-	-	-	-	-	-	23	15
20905 Frantschach-St.Gertraud														
zusammen	89	28	10	24	10	11	3	1	1	-	1	-	1194	1118
C Bergbau;Gewinn.v.Steinen u.Erden	1	-	-	1	-	-	-	-	-	-	-	-	6	4
CB Erzbergb., Gewinnung v.Steinen u.Erden	1	-	-	1	-	-	-	-	-	-	-	-	6	4
14 Gew.v.Steinen u.Erden;sonst.Bergb.	1	-	-	1	-	-	-	-	-	-	-	-	6	4

Tabelle A5: Arbeitsstätten und Beschäftigte nach Gemeinden und Abteilungen der ÖNACE 1995

ÖNACE 1995	Arbeitsstätten insgesamt	davon mit ... unselbständig Beschäftigten										Beschäftigte insgesamt	darunter unselbst. Beschäftigte	
		0	1	2 - 4	5 - 9	10 - 19	20 - 49	50 - 99	100 - 199	200 - 499	500 - 999			1000 und mehr
D Sachgütererzeugung	8	2	-	2	-	1	1	1	-	-	1	-	669	659
DA H.v.Nahrungsm.u.Getränken,Tabakverarb.	1	-	-	-	-	-	-	1	-	-	-	-	58	58
15 H.v.Nahr.- u.Genussm.; Getränken	1	-	-	-	-	-	-	1	-	-	-	-	58	58
DD Be- u. Verarb. v. Holz (o.H.v.Möbeln)	2	1	-	-	-	1	-	-	-	-	-	-	16	12
20 Be- u. Verarb. v. Holz (o.H.v.Möbeln)	2	1	-	-	-	1	-	-	-	-	-	-	16	12
DE H.u.Verarb.v.Papier u.Pappe, Verlagsw.	1	-	-	-	-	-	-	-	-	-	1	-	539	539
21 H.u.Verarbeitung v. Papier u. Pappe	1	-	-	-	-	-	-	-	-	-	1	-	539	539
DJ Metallerg.u.-bearbeitung, H.v.Metallerg.	2	1	-	-	-	-	1	-	-	-	-	-	50	46
28 H.v.Metallergzeugnissen	2	1	-	-	-	-	1	-	-	-	-	-	50	46
DK Maschinenbau	1	-	-	1	-	-	-	-	-	-	-	-	3	2
29 Maschinenbau	1	-	-	1	-	-	-	-	-	-	-	-	3	2
DN H.v.sonst. Erzeugnissen,Rückgewinnung	1	-	-	1	-	-	-	-	-	-	-	-	3	2
36 H.v.sonstigen Erzeugnissen	1	-	-	1	-	-	-	-	-	-	-	-	3	2
F Bauwesen	6	2	1	1	-	2	-	-	-	-	-	-	35	30
FA Bauwesen	6	2	1	1	-	2	-	-	-	-	-	-	35	30
45 Bauwesen	6	2	1	1	-	2	-	-	-	-	-	-	35	30
G Handel, Rep. v.Kfz u.Gebrauchsgütern	21	4	5	4	5	2	1	-	-	-	-	-	115	103
GA Handel, Rep. v.Kfz u.Gebrauchsgütern	21	4	5	4	5	2	1	-	-	-	-	-	115	103
50 Kfz-Handel, Rep. v.Kfz, Tankstellen	2	-	-	-	1	1	-	-	-	-	-	-	17	16
51 Handelsvermittlung u.GH (o.H.m.Kfz)	4	1	1	-	1	-	1	-	-	-	-	-	40	39
52 EH (o.Kfz,o.Tankst.), Rep.v.Gebr.g.	15	3	4	4	3	1	-	-	-	-	-	-	58	48
H Beherbergungs- und Gaststättenw.	20	12	4	4	-	-	-	-	-	-	-	-	40	13
HA Beherbergungs- und Gaststättenw.	20	12	4	4	-	-	-	-	-	-	-	-	40	13
55 Beherbergungs- und Gaststättenw.	20	12	4	4	-	-	-	-	-	-	-	-	40	13
I Verkehr und Nachrichtenübermittlung	7	1	-	2	2	2	-	-	-	-	-	-	52	49
IA Verkehr und Nachrichtenübermittlung	7	1	-	2	2	2	-	-	-	-	-	-	52	49
60 Landverkehr,Transp. i. Rohrfernleit.	6	1	-	2	1	2	-	-	-	-	-	-	43	40
64 Nachrichtenübermittlung	1	-	-	-	1	-	-	-	-	-	-	-	9	9
J Kredit- und Versicherungswesen	2	-	-	2	-	-	-	-	-	-	-	-	6	6
JA Kredit- und Versicherungswesen	2	-	-	2	-	-	-	-	-	-	-	-	6	6
65 Kreditwesen	2	-	-	2	-	-	-	-	-	-	-	-	6	6
K Realitätenwesen, Unternehmensdienstl.	5	2	-	1	-	1	-	-	1	-	-	-	144	139
KA Realitätenwesen, Unternehmensdienstl.	5	2	-	1	-	1	-	-	1	-	-	-	144	139
70 Realitätenwesen	1	1	-	-	-	-	-	-	-	-	-	-	1	-
71 Vermiet.bewegl.Sachen o.Bed.pers.	1	1	-	-	-	-	-	-	-	-	-	-	1	-
74 Erbring.v.unternehmensbez.Dienstl.	3	-	-	1	-	1	-	-	1	-	-	-	142	139
L Öffentl. Verwaltung, Sozialversich.	3	-	-	-	2	1	-	-	-	-	-	-	31	31
LA Öffentl. Verwaltung, Sozialversich.	3	-	-	-	2	1	-	-	-	-	-	-	31	31
75 Öffentl. Verwaltung, Sozialversich.	3	-	-	-	2	1	-	-	-	-	-	-	31	31
M Unterrichtswesen	5	-	-	1	1	2	1	-	-	-	-	-	66	66
MA Unterrichtswesen	5	-	-	1	1	2	1	-	-	-	-	-	66	66
80 Unterrichtswesen	5	-	-	1	1	2	1	-	-	-	-	-	66	66
N Gesundheits-, Veterinär- u. Sozialw.	2	-	-	2	-	-	-	-	-	-	-	-	10	6
NA Gesundheits-, Veterinär- u. Sozialw.	2	-	-	2	-	-	-	-	-	-	-	-	10	6
85 Gesundheits-, Veterinär- u. Sozialw.	2	-	-	2	-	-	-	-	-	-	-	-	10	6
O Erbring.v.sonst.öffentl.u.pers.Dienstl.	9	5	-	4	-	-	-	-	-	-	-	-	20	12
OA Erbring.v.sonst.öffentl.u.pers.Dienstl.	9	5	-	4	-	-	-	-	-	-	-	-	20	12
91 Interessenvertretungen, Vereine	2	-	-	2	-	-	-	-	-	-	-	-	7	7
92 Kultur, Sport und Unterhaltung	3	3	-	-	-	-	-	-	-	-	-	-	4	-
93 Erbring. v. sonst. Dienstleistungen	4	2	-	2	-	-	-	-	-	-	-	-	9	5

Tabelle A5: Arbeitsstätten und Beschäftigte nach Gemeinden und Abteilungen der ÖNACE 1995

ÖNACE 1995	Arbeitsstätten insgesamt	davon mit ... unselbständig Beschäftigten										Beschäftigte insgesamt	darunter unselbst. Beschäftigte	
		0	1	2 - 4	5 - 9	10 - 19	20 - 49	50 - 99	100 - 199	200 - 499	500 - 999			1000 und mehr
20909 Lavamünd														
zusammen	120	35	16	36	17	12	4	-	-	-	-	-	592	503
C Bergbau; Gewinn.v.Steinen u.Erden	2	1	1	-	-	-	-	-	-	-	-	-	2	1
CB Erzbergb., Gewinnung v.Steinen u.Erden	2	1	1	-	-	-	-	-	-	-	-	-	2	1
14 Gew.v.Steinen u.Erden;sonst.Bergb.	2	1	1	-	-	-	-	-	-	-	-	-	2	1
D Sachgütererzeugung	13	4	-	3	4	2	-	-	-	-	-	-	68	58
DA H.v.Nahrungsm.u.Getränken,Tabakverarb.	1	-	-	1	-	-	-	-	-	-	-	-	3	3
15 H.v.Nahr.- u.Genussm.; Getränken	1	-	-	1	-	-	-	-	-	-	-	-	3	3
DD Be- u. Verarb. v. Holz (o.H.v.Möbeln)	3	1	-	-	-	2	-	-	-	-	-	-	31	28
20 Be- u. Verarb. v. Holz (o.H.v.Möbeln)	3	1	-	-	-	2	-	-	-	-	-	-	31	28
DI H.u.Bearb.v.Glas,H.v.W.a.Stein.u.Erden	3	-	-	2	1	-	-	-	-	-	-	-	12	11
26 H.u.Bea.v.Glas,H.v.W.a.Stein.u.Erden	3	-	-	2	1	-	-	-	-	-	-	-	12	11
DJ Metallerg.u.-bearbeitung, H.v.Metallerg.	1	1	-	-	-	-	-	-	-	-	-	-	1	-
28 H.v.Metallergzeugnissen	1	1	-	-	-	-	-	-	-	-	-	-	1	-
DK Maschinenbau	1	1	-	-	-	-	-	-	-	-	-	-	1	-
29 Maschinenbau	1	1	-	-	-	-	-	-	-	-	-	-	1	-
DM Fahrzeugbau	1	1	-	-	-	-	-	-	-	-	-	-	1	-
34 H.v.Kraftwagen und Kraftw.teilen	1	1	-	-	-	-	-	-	-	-	-	-	1	-
DN H.v.sonst. Erzeugnissen,Rückgewinnung	3	-	-	-	3	-	-	-	-	-	-	-	19	16
36 H.v.sonstigen Erzeugnissen	3	-	-	-	3	-	-	-	-	-	-	-	19	16
E Energie- und Wasserversorgung	2	-	-	1	-	-	1	-	-	-	-	-	43	43
EA Energie- und Wasserversorgung	2	-	-	1	-	-	1	-	-	-	-	-	43	43
40 Energieversorgung	2	-	-	1	-	-	1	-	-	-	-	-	43	43
F Bauwesen	16	4	2	5	2	2	1	-	-	-	-	-	93	81
FA Bauwesen	16	4	2	5	2	2	1	-	-	-	-	-	93	81
45 Bauwesen	16	4	2	5	2	2	1	-	-	-	-	-	93	81
G Handel, Rep. v.Kfz u.Gebrauchsgütern	30	10	6	9	4	1	-	-	-	-	-	-	99	75
GA Handel, Rep. v.Kfz u.Gebrauchsgütern	30	10	6	9	4	1	-	-	-	-	-	-	99	75
50 Kfz-Handel, Rep. v.Kfz, Tankstellen	6	3	1	1	1	-	-	-	-	-	-	-	17	11
51 Handelsvermittlung u.GH (o.H.m.Kfz)	3	2	-	-	1	-	-	-	-	-	-	-	9	7
52 EH (o.Kfz,o.Tankst.), Rep.v.Gebr.g.	21	5	5	8	2	1	-	-	-	-	-	-	73	57
H Beherbergungs- und Gaststättenw.	16	6	4	6	-	-	-	-	-	-	-	-	34	17
HA Beherbergungs- und Gaststättenw.	16	6	4	6	-	-	-	-	-	-	-	-	34	17
55 Beherbergungs- und Gaststättenw.	16	6	4	6	-	-	-	-	-	-	-	-	34	17
I Verkehr und Nachrichtenübermittlung	11	2	1	6	-	2	-	-	-	-	-	-	44	38
IA Verkehr und Nachrichtenübermittlung	11	2	1	6	-	2	-	-	-	-	-	-	44	38
60 Landverkehr,Transp. i. Rohrfernleit.	8	2	1	4	-	1	-	-	-	-	-	-	28	22
63 Hilfs-u.Nebentät.f.d.Verk., Reisebür.	1	-	-	1	-	-	-	-	-	-	-	-	2	2
64 Nachrichtenübermittlung	2	-	-	1	-	1	-	-	-	-	-	-	14	14
J Kredit- und Versicherungswesen	6	2	-	2	1	1	-	-	-	-	-	-	23	20
JA Kredit- und Versicherungswesen	6	2	-	2	1	1	-	-	-	-	-	-	23	20
65 Kreditwesen	3	-	-	2	-	1	-	-	-	-	-	-	14	14
67 M.d.Kredit-u.Vers.w.verbund.Tätigk.	3	2	-	-	1	-	-	-	-	-	-	-	9	6
K Realitätenwesen, Unternehmensdienstl.	2	2	-	-	-	-	-	-	-	-	-	-	2	-
KA Realitätenwesen, Unternehmensdienstl.	2	2	-	-	-	-	-	-	-	-	-	-	2	-
74 Erbring.v.unternehmensbez.Dienstl.	2	2	-	-	-	-	-	-	-	-	-	-	2	-
L Öffentl. Verwaltung, Sozialversich.	5	-	-	-	1	3	1	-	-	-	-	-	81	81
LA Öffentl. Verwaltung, Sozialversich.	5	-	-	-	1	3	1	-	-	-	-	-	81	81
75 Öffentl. Verwaltung, Sozialversich.	5	-	-	-	1	3	1	-	-	-	-	-	81	81

Tabelle A5: Arbeitsstätten und Beschäftigte nach Gemeinden und Abteilungen der ÖNACE 1995

ÖNACE 1995	Arbeitsstätten insgesamt	davon mit ... unselbständig Beschäftigten											Beschäftigte insgesamt	darunter unselbst. Beschäftigte	
		0	1	2 - 4	5 - 9	10 - 19	20 - 49	50 - 99	100 - 199	200 - 499	500 - 999	1000 und mehr			
M Unterrichtswesen	4	-	-	-	2	1	1	-	-	-	-	-	-	60	60
MA Unterrichtswesen	4	-	-	-	2	1	1	-	-	-	-	-	-	60	60
80 Unterrichtswesen	4	-	-	-	2	1	1	-	-	-	-	-	-	60	60
N Gesundheits-, Veterinär- u. Sozialw.	6	2	1	2	1	-	-	-	-	-	-	-	-	20	12
NA Gesundheits-, Veterinär- u. Sozialw.	6	2	1	2	1	-	-	-	-	-	-	-	-	20	12
85 Gesundheits-, Veterinär- u. Sozialw.	6	2	1	2	1	-	-	-	-	-	-	-	-	20	12
O Erbring.v.sonst.öffentl.u.pers.Dienstl.	7	2	1	2	2	-	-	-	-	-	-	-	-	23	17
OA Erbring.v.sonst.öffentl.u.pers.Dienstl.	7	2	1	2	2	-	-	-	-	-	-	-	-	23	17
90 Abwasser- u.Abfallbes.u.s.Entsorg.	2	1	-	-	1	-	-	-	-	-	-	-	-	7	6
91 Interessenvertretungen, Vereine	1	-	-	1	-	-	-	-	-	-	-	-	-	2	2
93 Erbring. v. sonst. Dienstleistungen	4	1	1	1	1	-	-	-	-	-	-	-	-	14	9
20911 Preitenegg															
zusammen	25	9	1	7	5	-	2	1	-	-	-	-	-	187	171
C Bergbau;Gewinn.v.Steinen u.Erden	1	-	-	-	1	-	-	-	-	-	-	-	-	5	5
CB Erzbergb., Gewinnung v.Steinen u.Erden	1	-	-	-	1	-	-	-	-	-	-	-	-	5	5
14 Gew.v.Steinen u.Erden;sonst.Bergb.	1	-	-	-	1	-	-	-	-	-	-	-	-	5	5
D Sachgütererzeugung	8	4	-	2	1	-	1	-	-	-	-	-	-	50	46
DA H.v.Nahrungsm.u.Getränken,Tabakverarb.	1	-	-	1	-	-	-	-	-	-	-	-	-	4	4
15 H.v.Nahr.- u.Genussm.; Getränken	1	-	-	1	-	-	-	-	-	-	-	-	-	4	4
DD Be- u. Verarb. v. Holz (o.H.v.Möbeln)	3	2	-	-	1	-	-	-	-	-	-	-	-	9	9
20 Be- u. Verarb. v. Holz (o.H.v.Möbeln)	3	2	-	-	1	-	-	-	-	-	-	-	-	9	9
DK Maschinenbau	1	-	-	-	-	-	1	-	-	-	-	-	-	33	31
29 Maschinenbau	1	-	-	-	-	-	1	-	-	-	-	-	-	33	31
DN H.v.sonst. Erzeugnissen,Rückgewinnung	3	2	-	1	-	-	-	-	-	-	-	-	-	4	2
36 H.v.sonstigen Erzeugnissen	3	2	-	1	-	-	-	-	-	-	-	-	-	4	2
G Handel, Rep. v.Kfz u.Gebrauchsgütern	3	-	-	2	-	-	1	-	-	-	-	-	-	39	38
GA Handel, Rep. v.Kfz u.Gebrauchsgütern	3	-	-	2	-	-	1	-	-	-	-	-	-	39	38
50 Kfz-Handel, Rep. v.Kfz, Tankstellen	1	-	-	-	-	-	1	-	-	-	-	-	-	32	31
51 Handelsvermittlung u.GH (o.H.m.Kfz)	1	-	-	1	-	-	-	-	-	-	-	-	-	3	3
52 EH (o.Kfz,o.Tankst.), Rep.v.Gebr.g.	1	-	-	1	-	-	-	-	-	-	-	-	-	4	4
H Beherbergungs- und Gaststättenw.	6	3	1	1	-	-	-	1	-	-	-	-	-	67	58
HA Beherbergungs- und Gaststättenw.	6	3	1	1	-	-	-	1	-	-	-	-	-	67	58
55 Beherbergungs- und Gaststättenw.	6	3	1	1	-	-	-	1	-	-	-	-	-	67	58
I Verkehr und Nachrichtenübermittlung	1	-	-	1	-	-	-	-	-	-	-	-	-	3	3
IA Verkehr und Nachrichtenübermittlung	1	-	-	1	-	-	-	-	-	-	-	-	-	3	3
64 Nachrichtenübermittlung	1	-	-	1	-	-	-	-	-	-	-	-	-	3	3
J Kredit- und Versicherungswesen	1	-	-	1	-	-	-	-	-	-	-	-	-	2	2
JA Kredit- und Versicherungswesen	1	-	-	1	-	-	-	-	-	-	-	-	-	2	2
65 Kreditwesen	1	-	-	1	-	-	-	-	-	-	-	-	-	2	2
K Realitätenwesen, Unternehmensdienstl.	2	2	-	-	-	-	-	-	-	-	-	-	-	2	-
KA Realitätenwesen, Unternehmensdienstl.	2	2	-	-	-	-	-	-	-	-	-	-	-	2	-
74 Erbring.v.unternehmensbez.Dienstl.	2	2	-	-	-	-	-	-	-	-	-	-	-	2	-
L Öffentl. Verwaltung, Sozialversich.	2	-	-	-	2	-	-	-	-	-	-	-	-	13	13
LA Öffentl. Verwaltung, Sozialversich.	2	-	-	-	2	-	-	-	-	-	-	-	-	13	13
75 Öffentl. Verwaltung, Sozialversich.	2	-	-	-	2	-	-	-	-	-	-	-	-	13	13
M Unterrichtswesen	1	-	-	-	1	-	-	-	-	-	-	-	-	6	6
MA Unterrichtswesen	1	-	-	-	1	-	-	-	-	-	-	-	-	6	6
80 Unterrichtswesen	1	-	-	-	1	-	-	-	-	-	-	-	-	6	6

Tabelle A5: Arbeitsstätten und Beschäftigte nach Gemeinden und Abteilungen der ÖNACE 1995

ÖNACE 1995	Arbeitsstätten insgesamt	davon mit ... unselbständig Beschäftigten										Beschäftigte insgesamt	darunter unselbst. Beschäftigte	
		0	1	2 - 4	5 - 9	10 - 19	20 - 49	50 - 99	100 - 199	200 - 499	500 - 999			1000 und mehr
20912 Reichenfels														
zusammen	67	22	9	19	7	6	4	-	-	-	-	-	351	288
D Sachgütererzeugung	9	1	1	3	1	2	1	-	-	-	-	-	83	75
DA H.v.Nahrungsm.u.Getränken,Tabakverarb.	2	-	1	1	-	-	-	-	-	-	-	-	5	4
15 H.v.Nahr.- u.Genussm.; Getränken	2	-	1	1	-	-	-	-	-	-	-	-	5	4
DD Be- u. Verarb. v. Holz (o.H.v.Möbeln)	3	1	-	1	-	1	-	-	-	-	-	-	22	20
20 Be- u. Verarb. v. Holz (o.H.v.Möbeln)	3	1	-	1	-	1	-	-	-	-	-	-	22	20
DJ Metallverz.u.-bearbeitung, H.v.Metallverz.	1	-	-	-	-	-	1	-	-	-	-	-	30	30
28 H.v.Metallerzeugnissen	1	-	-	-	-	-	1	-	-	-	-	-	30	30
DK Maschinenbau	1	-	-	1	-	-	-	-	-	-	-	-	4	2
29 Maschinenbau	1	-	-	1	-	-	-	-	-	-	-	-	4	2
DN H.v.sonst. Erzeugnissen,Rückgewinnung	2	-	-	-	1	1	-	-	-	-	-	-	22	19
36 H.v.sonstigen Erzeugnissen	2	-	-	-	1	1	-	-	-	-	-	-	22	19
F Bauwesen	8	2	-	1	1	1	3	-	-	-	-	-	113	103
FA Bauwesen	8	2	-	1	1	1	3	-	-	-	-	-	113	103
45 Bauwesen	8	2	-	1	1	1	3	-	-	-	-	-	113	103
G Handel, Rep. v.Kfz u.Gebrauchsgütern	16	8	2	6	-	-	-	-	-	-	-	-	31	16
GA Handel, Rep. v.Kfz u.Gebrauchsgütern	16	8	2	6	-	-	-	-	-	-	-	-	31	16
50 Kfz-Handel, Rep. v.Kfz, Tankstellen	2	-	1	1	-	-	-	-	-	-	-	-	5	3
51 Handelsvermittlung u.GH (o.H.m.Kfz)	5	3	-	2	-	-	-	-	-	-	-	-	10	4
52 EH (o.Kfz,o.Tankst.), Rep.v.Gebr.g.	9	5	1	3	-	-	-	-	-	-	-	-	16	9
H Beherbergungs- und Gaststättenw.	14	5	3	5	1	-	-	-	-	-	-	-	39	20
HA Beherbergungs- und Gaststättenw.	14	5	3	5	1	-	-	-	-	-	-	-	39	20
55 Beherbergungs- und Gaststättenw.	14	5	3	5	1	-	-	-	-	-	-	-	39	20
I Verkehr und Nachrichtenübermittlung	9	4	2	-	2	1	-	-	-	-	-	-	35	25
IA Verkehr und Nachrichtenübermittlung	9	4	2	-	2	1	-	-	-	-	-	-	35	25
60 Landverkehr,Transp. i. Rohrfernleit.	8	4	2	-	1	1	-	-	-	-	-	-	30	20
64 Nachrichtenübermittlung	1	-	-	-	1	-	-	-	-	-	-	-	5	5
J Kredit- und Versicherungswesen	2	-	1	-	1	-	-	-	-	-	-	-	6	6
JA Kredit- und Versicherungswesen	2	-	1	-	1	-	-	-	-	-	-	-	6	6
65 Kreditwesen	2	-	1	-	1	-	-	-	-	-	-	-	6	6
K Realitätenwesen, Unternehmensdienstl.	1	1	-	-	-	-	-	-	-	-	-	-	-	-
KA Realitätenwesen, Unternehmensdienstl.	1	1	-	-	-	-	-	-	-	-	-	-	-	-
74 Erbring.v.unternehmensbez.Dienstl.	1	1	-	-	-	-	-	-	-	-	-	-	-	-
L Öffentl. Verwaltung, Sozialversich.	3	-	-	1	1	1	-	-	-	-	-	-	23	23
LA Öffentl. Verwaltung, Sozialversich.	3	-	-	1	1	1	-	-	-	-	-	-	23	23
75 Öffentl. Verwaltung, Sozialversich.	3	-	-	1	1	1	-	-	-	-	-	-	23	23
M Unterrichtswesen	2	-	-	1	-	1	-	-	-	-	-	-	15	15
MA Unterrichtswesen	2	-	-	1	-	1	-	-	-	-	-	-	15	15
80 Unterrichtswesen	2	-	-	1	-	1	-	-	-	-	-	-	15	15
N Gesundheits-, Veterinär- u. Sozialw.	1	-	-	1	-	-	-	-	-	-	-	-	3	3
NA Gesundheits-, Veterinär- u. Sozialw.	1	-	-	1	-	-	-	-	-	-	-	-	3	3
85 Gesundheits-, Veterinär- u. Sozialw.	1	-	-	1	-	-	-	-	-	-	-	-	3	3
O Erbring.v.sonst.öffentl.u.pers.Dienstl.	2	1	-	1	-	-	-	-	-	-	-	-	3	2
OA Erbring.v.sonst.öffentl.u.pers.Dienstl.	2	1	-	1	-	-	-	-	-	-	-	-	3	2
92 Kultur, Sport und Unterhaltung	1	1	-	-	-	-	-	-	-	-	-	-	-	-
93 Erbring. v. sonst. Dienstleistungen	1	-	-	1	-	-	-	-	-	-	-	-	3	2

Tabelle A5: Arbeitsstätten und Beschäftigte nach Gemeinden und Abteilungen der ÖNACE 1995

ÖNACE 1995	Arbeitsstätten insgesamt	davon mit ... unselbständig Beschäftigten										Beschäftigte insgesamt	darunter unselbst. Beschäftigte	
		0	1	2 - 4	5 - 9	10 - 19	20 - 49	50 - 99	100 - 199	200 - 499	500 - 999			1000 und mehr
20913 St. Andrä														
zusammen	343	107	51	83	55	26	11	7	1	2	-	-	2673	2395
C Bergbau; Gewinn v. Steinen u. Erden	1	-	-	1	-	-	-	-	-	-	-	-	2	2
CB Erzbergb., Gewinnung v. Steinen u. Erden	1	-	-	1	-	-	-	-	-	-	-	-	2	2
14 Gew. v. Steinen u. Erden; sonst. Bergb.	1	-	-	1	-	-	-	-	-	-	-	-	2	2
D Sachgütererzeugung	51	7	11	8	13	5	3	2	1	1	-	-	789	738
DA H. v. Nahrungsm. u. Getränken, Tabakverarb.	14	3	6	1	1	2	-	-	-	1	-	-	264	249
15 H. v. Nahr.- u. Genussm.; Getränken	14	3	6	1	1	2	-	-	-	1	-	-	264	249
DD Be- u. Verarb. v. Holz (o. H. v. Möbeln)	6	1	1	4	-	-	-	-	-	-	-	-	15	10
20 Be- u. Verarb. v. Holz (o. H. v. Möbeln)	6	1	1	4	-	-	-	-	-	-	-	-	15	10
DE H. u. Verarb. v. Papier u. Pappe, Verlagsw.	2	-	2	-	-	-	-	-	-	-	-	-	3	2
22 Verlagsw., Druckerei, Vervielfältig.	2	-	2	-	-	-	-	-	-	-	-	-	3	2
DG H. v. Chemikalien u. chem. Erzeugn.	2	-	-	-	1	1	-	-	-	-	-	-	22	21
24 H. v. Chemikalien u. chem. Erzeugn.	2	-	-	-	1	1	-	-	-	-	-	-	22	21
DH H. v. Gummi- und Kunststoffwaren	2	-	-	-	2	-	-	-	-	-	-	-	14	13
25 H. v. Gummi- und Kunststoffwaren	2	-	-	-	2	-	-	-	-	-	-	-	14	13
DI H. u. Bearb. v. Glas, H. v. W. a. Stein u. Erden	4	-	-	-	1	-	3	-	-	-	-	-	97	91
26 H. u. Bea. v. Glas, H. v. W. a. Stein u. Erden	4	-	-	-	1	-	3	-	-	-	-	-	97	91
DJ Metallerz. u. -bearbeitung, H. v. Metallerz.	8	1	1	2	1	1	-	1	1	-	-	-	238	230
28 H. v. Metallerzeugnissen	8	1	1	2	1	1	-	1	1	-	-	-	238	230
DK Maschinenbau	5	-	1	-	2	1	-	1	-	-	-	-	90	84
29 Maschinenbau	5	-	1	-	2	1	-	1	-	-	-	-	90	84
DL H. v. Büromasch., Datenverarb. ger.	1	-	-	-	1	-	-	-	-	-	-	-	10	9
33 Medizin-, Mess- u. Regel. tech., Optik	1	-	-	-	1	-	-	-	-	-	-	-	10	9
DM Fahrzeugbau	1	-	-	-	1	-	-	-	-	-	-	-	6	6
34 H. v. Kraftwagen und Kraftw. teilen	1	-	-	-	1	-	-	-	-	-	-	-	6	6
DN H. v. sonst. Erzeugnissen, Rückgewinnung	6	2	-	1	3	-	-	-	-	-	-	-	30	23
36 H. v. sonstigen Erzeugnissen	6	2	-	1	3	-	-	-	-	-	-	-	30	23
E Energie- und Wasserversorgung	2	-	-	-	-	-	1	1	-	-	-	-	123	123
EA Energie- und Wasserversorgung	2	-	-	-	-	-	1	1	-	-	-	-	123	123
40 Energieversorgung	1	-	-	-	-	-	-	1	-	-	-	-	87	87
41 Wasserversorgung	1	-	-	-	-	-	1	-	-	-	-	-	36	36
F Bauwesen	51	10	6	14	9	11	-	-	-	1	-	-	594	550
FA Bauwesen	51	10	6	14	9	11	-	-	-	1	-	-	594	550
45 Bauwesen	51	10	6	14	9	11	-	-	-	1	-	-	594	550
G Handel, Rep. v. Kfz u. Gebrauchsgütern	81	34	15	17	11	3	-	1	-	-	-	-	282	216
GA Handel, Rep. v. Kfz u. Gebrauchsgütern	81	34	15	17	11	3	-	1	-	-	-	-	282	216
50 Kfz-Handel, Rep. v. Kfz, Tankstellen	18	10	2	3	2	1	-	-	-	-	-	-	47	29
51 Handelsvermittlung u. GH (o. H. m. Kfz)	16	9	2	2	2	-	-	1	-	-	-	-	84	73
52 EH (o. Kfz, o. Tankst.), Rep. v. Gebr. g.	47	15	11	12	7	2	-	-	-	-	-	-	151	114
H Beherbergungs- und Gaststättenw.	43	22	8	13	-	-	-	-	-	-	-	-	96	42
HA Beherbergungs- und Gaststättenw.	43	22	8	13	-	-	-	-	-	-	-	-	96	42
55 Beherbergungs- und Gaststättenw.	43	22	8	13	-	-	-	-	-	-	-	-	96	42
I Verkehr und Nachrichtenübermittlung	28	8	2	7	7	2	2	-	-	-	-	-	161	141
IA Verkehr und Nachrichtenübermittlung	28	8	2	7	7	2	2	-	-	-	-	-	161	141
60 Landverkehr, Transp. i. Rohrfernleit.	25	8	1	7	6	2	1	-	-	-	-	-	132	112
64 Nachrichtenübermittlung	3	-	1	-	1	-	1	-	-	-	-	-	29	29

Tabelle A5: Arbeitsstätten und Beschäftigte nach Gemeinden und Abteilungen der ÖNACE 1995

ÖNACE 1995	Arbeitsstätten insgesamt	davon mit ... unselbständig Beschäftigten										Beschäftigte insgesamt	darunter unselbst. Beschäftigte	
		0	1	2 - 4	5 - 9	10 - 19	20 - 49	50 - 99	100 - 199	200 - 499	500 - 999			1000 und mehr
J Kredit- und Versicherungswesen	8	3	1	2	1	-	1	-	-	-	-	-	33	31
JA Kredit- und Versicherungswesen	8	3	1	2	1	-	1	-	-	-	-	-	33	31
65 Kreditwesen	4	-	-	2	1	-	1	-	-	-	-	-	30	30
67 M.d.Kredit-u.Vers.w.verbund.Tätigk.	4	3	1	-	-	-	-	-	-	-	-	-	3	1
K Realitätenwesen, Unternehmensdienstl.	24	12	3	5	2	1	-	1	-	-	-	-	127	110
KA Realitätenwesen, Unternehmensdienstl.	24	12	3	5	2	1	-	1	-	-	-	-	127	110
70 Realitätenwesen	3	3	-	-	-	-	-	-	-	-	-	-	3	-
71 Vermiet.bewegl.Sachen o.Bed.pers.	2	1	1	-	-	-	-	-	-	-	-	-	1	1
72 Datenverarbeitung u. Datenbanken	3	2	-	1	-	-	-	-	-	-	-	-	6	3
74 Erbring.v.unternehmensbez.Dienstl.	16	6	2	4	2	1	-	1	-	-	-	-	117	106
L Öffentl. Verwaltung, Sozialversich.	3	-	-	-	1	1	-	1	-	-	-	-	80	80
LA Öffentl. Verwaltung, Sozialversich.	3	-	-	-	1	1	-	1	-	-	-	-	80	80
75 Öffentl. Verwaltung, Sozialversich.	3	-	-	-	1	1	-	1	-	-	-	-	80	80
M Unterrichtswesen	16	-	-	3	6	3	4	-	-	-	-	-	209	209
MA Unterrichtswesen	16	-	-	3	6	3	4	-	-	-	-	-	209	209
80 Unterrichtswesen	16	-	-	3	6	3	4	-	-	-	-	-	209	209
N Gesundheits-, Veterinär- u. Sozialw.	15	4	3	5	2	-	-	1	-	-	-	-	118	106
NA Gesundheits-, Veterinär- u. Sozialw.	15	4	3	5	2	-	-	1	-	-	-	-	118	106
85 Gesundheits-, Veterinär- u. Sozialw.	15	4	3	5	2	-	-	1	-	-	-	-	118	106
O Erbring.v.sonst.öffentl.u.pers.Dienstl.	20	7	2	8	3	-	-	-	-	-	-	-	59	47
OA Erbring.v.sonst.öffentl.u.pers.Dienstl.	20	7	2	8	3	-	-	-	-	-	-	-	59	47
90 Abwasser- u.Abfallbes.u.s.Entsorg.	2	-	-	1	1	-	-	-	-	-	-	-	8	8
91 Interessenvertretungen, Vereine	3	-	1	1	1	-	-	-	-	-	-	-	11	11
92 Kultur, Sport und Unterhaltung	2	2	-	-	-	-	-	-	-	-	-	-	2	-
93 Erbring. v. sonst. Dienstleistungen	13	5	1	6	1	-	-	-	-	-	-	-	38	28
20914 St. Georgen im Lavanttal														
zusammen	53	22	4	19	5	3	-	-	-	-	-	-	192	134
C Bergbau;Gewinn.v.Steinen u.Erden	1	1	-	-	-	-	-	-	-	-	-	-	1	-
CB Erzbergb., Gewinnung v.Steinen u.Erden	1	1	-	-	-	-	-	-	-	-	-	-	1	-
14 Gew.v.Steinen u.Erden;sonst.Bergb.	1	1	-	-	-	-	-	-	-	-	-	-	1	-
D Sachgütererzeugung	7	-	1	4	2	-	-	-	-	-	-	-	34	26
DA H.v.Nahrungsm.u.Getränken,Tabakverarb.	3	-	1	2	-	-	-	-	-	-	-	-	12	8
15 H.v.Nahr.- u.Genussm.; Getränken	3	-	1	2	-	-	-	-	-	-	-	-	12	8
DK Maschinenbau	1	-	-	1	-	-	-	-	-	-	-	-	3	2
29 Maschinenbau	1	-	-	1	-	-	-	-	-	-	-	-	3	2
DN H.v.sonst. Erzeugnissen,Rückgewinnung	3	-	-	1	2	-	-	-	-	-	-	-	19	16
36 H.v.sonstigen Erzeugnissen	3	-	-	1	2	-	-	-	-	-	-	-	19	16
E Energie- und Wasserversorgung	1	-	-	1	-	-	-	-	-	-	-	-	2	2
EA Energie- und Wasserversorgung	1	-	-	1	-	-	-	-	-	-	-	-	2	2
40 Energieversorgung	1	-	-	1	-	-	-	-	-	-	-	-	2	2
F Bauwesen	8	3	-	2	1	2	-	-	-	-	-	-	48	41
FA Bauwesen	8	3	-	2	1	2	-	-	-	-	-	-	48	41
45 Bauwesen	8	3	-	2	1	2	-	-	-	-	-	-	48	41
G Handel, Rep. v.Kfz u.Gebrauchsgütern	7	3	1	3	-	-	-	-	-	-	-	-	17	8
GA Handel, Rep. v.Kfz u.Gebrauchsgütern	7	3	1	3	-	-	-	-	-	-	-	-	17	8
50 Kfz-Handel, Rep. v.Kfz, Tankstellen	1	1	-	-	-	-	-	-	-	-	-	-	2	-
51 Handelsvermittlung u.GH (o.H.m.Kfz)	1	1	-	-	-	-	-	-	-	-	-	-	1	-
52 EH (o.Kfz,o.Tankst.), Rep.v.Gebr.g.	5	1	1	3	-	-	-	-	-	-	-	-	14	8

Tabelle A5: Arbeitsstätten und Beschäftigte nach Gemeinden und Abteilungen der ÖNACE 1995

ÖNACE 1995	Arbeitsstätten insgesamt	davon mit ... unselbständig Beschäftigten											Beschäftigte insgesamt	darunter unselbst. Beschäftigte	
		0	1	2 - 4	5 - 9	10 - 19	20 - 49	50 - 99	100 - 199	200 - 499	500 - 999	1000 und mehr			
H Beherbergungs- und Gaststättenw.	12	9	1	2	-	-	-	-	-	-	-	-	-	28	6
HA Beherbergungs- und Gaststättenw.	12	9	1	2	-	-	-	-	-	-	-	-	-	28	6
55 Beherbergungs- und Gaststättenw.	12	9	1	2	-	-	-	-	-	-	-	-	-	28	6
I Verkehr und Nachrichtenübermittlung	5	3	1	-	1	-	-	-	-	-	-	-	-	10	6
IA Verkehr und Nachrichtenübermittlung	5	3	1	-	1	-	-	-	-	-	-	-	-	10	6
60 Landverkehr, Transp. i. Rohrfernleit.	4	3	1	-	-	-	-	-	-	-	-	-	-	5	1
64 Nachrichtenübermittlung	1	-	-	-	1	-	-	-	-	-	-	-	-	5	5
J Kredit- und Versicherungswesen	1	-	-	1	-	-	-	-	-	-	-	-	-	2	2
JA Kredit- und Versicherungswesen	1	-	-	1	-	-	-	-	-	-	-	-	-	2	2
65 Kreditwesen	1	-	-	1	-	-	-	-	-	-	-	-	-	2	2
K Realitätenwesen, Unternehmensdienstl.	3	2	-	1	-	-	-	-	-	-	-	-	-	7	4
KA Realitätenwesen, Unternehmensdienstl.	3	2	-	1	-	-	-	-	-	-	-	-	-	7	4
72 Datenverarbeitung u. Datenbanken	1	1	-	-	-	-	-	-	-	-	-	-	-	1	-
74 Erbring.v.unternehmensbez.Dienstl.	2	1	-	1	-	-	-	-	-	-	-	-	-	6	4
L Öffentl. Verwaltung, Sozialversich.	1	-	-	-	-	1	-	-	-	-	-	-	-	18	18
LA Öffentl. Verwaltung, Sozialversich.	1	-	-	-	-	1	-	-	-	-	-	-	-	18	18
75 Öffentl. Verwaltung, Sozialversich.	1	-	-	-	-	1	-	-	-	-	-	-	-	18	18
M Unterrichtswesen	3	-	-	2	1	-	-	-	-	-	-	-	-	14	14
MA Unterrichtswesen	3	-	-	2	1	-	-	-	-	-	-	-	-	14	14
80 Unterrichtswesen	3	-	-	2	1	-	-	-	-	-	-	-	-	14	14
N Gesundheits-, Veterinär- u. Sozialw.	2	1	-	1	-	-	-	-	-	-	-	-	-	5	3
NA Gesundheits-, Veterinär- u. Sozialw.	2	1	-	1	-	-	-	-	-	-	-	-	-	5	3
85 Gesundheits-, Veterinär- u. Sozialw.	2	1	-	1	-	-	-	-	-	-	-	-	-	5	3
O Erbring.v.sonst.öffentl.u.pers.Dienstl.	2	-	-	2	-	-	-	-	-	-	-	-	-	6	4
OA Erbring.v.sonst.öffentl.u.pers.Dienstl.	2	-	-	2	-	-	-	-	-	-	-	-	-	6	4
93 Erbring. v. sonst. Dienstleistungen	2	-	-	2	-	-	-	-	-	-	-	-	-	6	4

20918 St. Paul im Lavanttal

zusammen	143	44	23	30	19	13	9	2	2	-	1	-	1813	1690
D Sachgüterzeugung	17	3	2	3	3	1	4	1	-	-	-	-	274	262
DA H.v.Nahrungsm.u.Getränken,Tabakverarb.	4	-	-	2	2	-	-	-	-	-	-	-	25	22
15 H.v.Nahr.- u.Genussm.; Getränken	4	-	-	2	2	-	-	-	-	-	-	-	25	22
DB H.v.Textilien, Textilwaren u. Bekleidung	3	2	1	-	-	-	-	-	-	-	-	-	5	1
17 H.v.Textilien u.Textilwaren (o. Bekl.)	3	2	1	-	-	-	-	-	-	-	-	-	5	1
DD Be- u. Verarb. v. Holz (o.H.v.Möbeln)	2	1	-	1	-	-	-	-	-	-	-	-	5	3
20 Be- u. Verarb. v. Holz (o.H.v.Möbeln)	2	1	-	1	-	-	-	-	-	-	-	-	5	3
DE H.u.Verarb.v.Papier u.Pappe, Verlagsw.	2	-	-	-	1	-	1	-	-	-	-	-	31	30
21 H.u.Verarbeitung v. Papier u. Pappe	1	-	-	-	-	-	1	-	-	-	-	-	23	23
22 Verlagsw., Druckerei,Vervielfältig.	1	-	-	-	1	-	-	-	-	-	-	-	8	7
DI H.u.Bearb.v.Glas,H.v.W.a.Stein.u.Erden	1	-	-	-	-	-	-	1	-	-	-	-	88	88
26 H.u.Bea.v.Glas,H.v.W.a.Stein.u.Erden	1	-	-	-	-	-	-	1	-	-	-	-	88	88
DJ Metallerz.u.-bearbeitung, H.v.Metallerz.	3	-	-	-	-	1	2	-	-	-	-	-	92	91
28 H.v.Metallerzeugnissen	3	-	-	-	-	1	2	-	-	-	-	-	92	91
DN H.v.sonst. Erzeugnissen,Rückgewinnung	2	-	1	-	-	-	1	-	-	-	-	-	28	27
36 H.v.sonstigen Erzeugnissen	2	-	1	-	-	-	1	-	-	-	-	-	28	27
E Energie- und Wasserversorgung	2	-	1	-	1	-	-	-	-	-	-	-	9	9
EA Energie- und Wasserversorgung	2	-	1	-	1	-	-	-	-	-	-	-	9	9
40 Energieversorgung	2	-	1	-	1	-	-	-	-	-	-	-	9	9

Tabelle A5: Arbeitsstätten und Beschäftigte nach Gemeinden und Abteilungen der ÖNACE 1995

ÖNACE 1995	Arbeitsstätten insgesamt	davon mit ... unselbständig Beschäftigten											Beschäftigte insgesamt	darunter unselbst. Beschäftigte
		0	1	2 - 4	5 - 9	10 - 19	20 - 49	50 - 99	100 - 199	200 - 499	500 - 999	1000 und mehr		
F Bauwesen	18	2	3	2	4	3	2	-	1	-	1	-	906	889
FA Bauwesen	18	2	3	2	4	3	2	-	1	-	1	-	906	889
45 Bauwesen	18	2	3	2	4	3	2	-	1	-	1	-	906	889
G Handel, Rep. v.Kfz u.Gebrauchsgütern	36	11	4	11	5	4	1	-	-	-	-	-	166	133
GA Handel, Rep. v.Kfz u.Gebrauchsgütern	36	11	4	11	5	4	1	-	-	-	-	-	166	133
50 Kfz-Handel, Rep. v.Kfz, Tankstellen	3	-	-	-	2	1	-	-	-	-	-	-	29	24
51 Handelsvermittlung u.GH (o.H.m.Kfz)	7	1	1	2	1	2	-	-	-	-	-	-	43	37
52 EH (o.Kfz,o.Tankst.), Rep.v.Gebr.g.	26	10	3	9	2	1	1	-	-	-	-	-	94	72
H Beherbergungs- und Gaststättenw.	15	5	4	4	2	-	-	-	-	-	-	-	45	24
HA Beherbergungs- und Gaststättenw.	15	5	4	4	2	-	-	-	-	-	-	-	45	24
55 Beherbergungs- und Gaststättenw.	15	5	4	4	2	-	-	-	-	-	-	-	45	24
I Verkehr und Nachrichtenübermittlung	10	6	2	-	-	2	-	-	-	-	-	-	36	28
IA Verkehr und Nachrichtenübermittlung	10	6	2	-	-	2	-	-	-	-	-	-	36	28
60 Landverkehr,Transp. i. Rohrfernleit.	8	5	2	-	-	1	-	-	-	-	-	-	24	17
63 Hilfs-u.Nebentät.f.d.Verk., Reisebür.	1	1	-	-	-	-	-	-	-	-	-	-	1	-
64 Nachrichtenübermittlung	1	-	-	-	-	1	-	-	-	-	-	-	11	11
J Kredit- und Versicherungswesen	4	-	-	2	1	1	-	-	-	-	-	-	24	24
JA Kredit- und Versicherungswesen	4	-	-	2	1	1	-	-	-	-	-	-	24	24
65 Kreditwesen	3	-	-	1	1	1	-	-	-	-	-	-	20	20
66 Versicherungswesen	1	-	-	1	-	-	-	-	-	-	-	-	4	4
K Realitätenwesen, Unternehmensdienstl.	12	6	4	1	-	-	-	-	1	-	-	-	128	114
KA Realitätenwesen, Unternehmensdienstl.	12	6	4	1	-	-	-	-	1	-	-	-	128	114
71 Vermiet.bewegl.Sachen o.Bed.pers.	2	2	-	-	-	-	-	-	-	-	-	-	2	-
72 Datenverarbeitung u. Datenbanken	1	1	-	-	-	-	-	-	-	-	-	-	1	-
74 Erbring.v.unternehmensbez.Dienstl.	9	3	4	1	-	-	-	-	1	-	-	-	125	114
L Öffentl. Verwaltung, Sozialversich.	3	-	-	1	-	1	1	-	-	-	-	-	54	54
LA Öffentl. Verwaltung, Sozialversich.	3	-	-	1	-	1	1	-	-	-	-	-	54	54
75 Öffentl. Verwaltung, Sozialversich.	3	-	-	1	-	1	1	-	-	-	-	-	54	54
M Unterrichtswesen	6	-	-	1	2	1	1	1	-	-	-	-	130	130
MA Unterrichtswesen	6	-	-	1	2	1	1	1	-	-	-	-	130	130
80 Unterrichtswesen	6	-	-	1	2	1	1	1	-	-	-	-	130	130
N Gesundheits-, Veterinär- u. Sozialw.	8	1	3	3	1	-	-	-	-	-	-	-	24	18
NA Gesundheits-, Veterinär- u. Sozialw.	8	1	3	3	1	-	-	-	-	-	-	-	24	18
85 Gesundheits-, Veterinär- u. Sozialw.	8	1	3	3	1	-	-	-	-	-	-	-	24	18
O Erbring.v.sonst.öffentl.u.pers.Dienstl.	12	10	-	2	-	-	-	-	-	-	-	-	17	5
OA Erbring.v.sonst.öffentl.u.pers.Dienstl.	12	10	-	2	-	-	-	-	-	-	-	-	17	5
92 Kultur, Sport und Unterhaltung	6	6	-	-	-	-	-	-	-	-	-	-	7	-
93 Erbring. v. sonst. Dienstleistungen	6	4	-	2	-	-	-	-	-	-	-	-	10	5
20923 Wolfsberg														
zusammen	1180	285	187	338	169	90	77	21	6	6	1	-	11396	10463
C Bergbau;Gewinn.v.Steinen u.Erden	1	-	-	-	-	-	1	-	-	-	-	-	31	31
CB Erzbergb., Gewinnung v.Steinen u.Erden	1	-	-	-	-	-	1	-	-	-	-	-	31	31
14 Gew.v.Steinen u.Erden;sonst.Bergb.	1	-	-	-	-	-	1	-	-	-	-	-	31	31
D Sachgütererzeugung	115	20	20	23	18	9	13	5	3	4	-	-	2878	2775
DA H.v.Nahrungsm.u.Getränken,Tabakverarb.	17	3	2	4	3	3	2	-	-	-	-	-	141	123
15 H.v.Nahr.- u.Genussm.; Getränken	17	3	2	4	3	3	2	-	-	-	-	-	141	123
DB H.v.Textilien, Textilwaren u. Bekleidung	6	2	2	1	-	-	-	1	-	-	-	-	63	58
17 H.v.Textilien u.Textilwaren (o. Bekl.)	1	1	-	-	-	-	-	-	-	-	-	-	1	-
18 H.v.Bekleidung	5	1	2	1	-	-	-	1	-	-	-	-	62	58

Tabelle A5: Arbeitsstätten und Beschäftigte nach Gemeinden und Abteilungen der ÖNACE 1995

ÖNACE 1995	Arbeitsstätten insgesamt	davon mit ... unselbständig Beschäftigten										Beschäftigte insgesamt	darunter unselbst. Beschäftigte	
		0	1	2 - 4	5 - 9	10 - 19	20 - 49	50 - 99	100 - 199	200 - 499	500 - 999			1000 und mehr
DC Ledererz. u. -verarbeitung, H.v.Schuhen	2	-	-	1	-	-	-	-	-	1	-	-	418	417
19 Ledererzeugung und -verarbeitung	2	-	-	1	-	-	-	-	-	1	-	-	418	417
DD Be- u. Verarb. v. Holz (o.H.v.Möbeln)	12	4	2	2	1	-	2	1	-	-	-	-	164	153
20 Be- u. Verarb. v. Holz (o.H.v.Möbeln)	12	4	2	2	1	-	2	1	-	-	-	-	164	153
DE H.u.Verarb.v.Papier u.Pappe, Verlagsw.	7	1	-	3	1	-	1	1	-	-	-	-	157	150
22 Verlagsw., Druckerei,Vervielfältig.	7	1	-	3	1	-	1	1	-	-	-	-	157	150
DG H.v.Chemikalien u. chem. Erzeugn.	3	-	-	-	-	2	-	-	-	1	-	-	235	233
24 H.v.Chemikalien u. chem. Erzeugn.	3	-	-	-	-	2	-	-	-	1	-	-	235	233
DH H.v.Gummi- und Kunststoffwaren	3	1	-	-	-	1	-	1	-	-	-	-	89	88
25 H.v.Gummi- und Kunststoffwaren	3	1	-	-	-	1	-	1	-	-	-	-	89	88
DI H.u.Bearb.v.Glas,H.v.W.a.Stein.u.Erden	4	1	-	1	1	1	-	-	-	-	-	-	24	21
26 H.u.Bea.v.Glas,H.v.W.a.Stein.u.Erden	4	1	-	1	1	1	-	-	-	-	-	-	24	21
DJ Metallerg.u.-bearbeitung, H.v.Metallerg.	26	2	7	3	4	2	6	1	1	-	-	-	527	501
28 H.v.Metallergzeugnissen	26	2	7	3	4	2	6	1	1	-	-	-	527	501
DK Maschinenbau	7	1	2	1	-	-	-	-	2	1	-	-	653	650
29 Maschinenbau	7	1	2	1	-	-	-	-	2	1	-	-	653	650
DL H.v.Büromasch., Datenverarb.ger.	10	-	2	5	2	-	1	-	-	-	-	-	71	63
31 H.v.Ger.d.Elektrizitätserz., -verteil.	1	-	1	-	-	-	-	-	-	-	-	-	2	1
32 Rundfunk-,Fernseh- u.Nachr.technik	1	-	-	-	-	-	1	-	-	-	-	-	34	32
33 Medizin-,Mess-u.Regel.tech., Optik	8	-	1	5	2	-	-	-	-	-	-	-	35	30
DN H.v.sonst. Erzeugnissen,Rückgewinnung	18	5	3	2	6	-	1	-	-	1	-	-	336	318
36 H.v.sonstigen Erzeugnissen	18	5	3	2	6	-	1	-	-	1	-	-	336	318
E Energie- und Wasserversorgung	3	-	1	-	-	-	1	1	-	-	-	-	117	117
EA Energie- und Wasserversorgung	3	-	1	-	-	-	1	1	-	-	-	-	117	117
40 Energieversorgung	2	-	1	-	-	-	-	1	-	-	-	-	75	75
41 Wasserversorgung	1	-	-	-	-	-	1	-	-	-	-	-	42	42
F Bauwesen	73	9	4	13	18	9	17	1	1	1	-	-	1286	1213
FA Bauwesen	73	9	4	13	18	9	17	1	1	1	-	-	1286	1213
45 Bauwesen	73	9	4	13	18	9	17	1	1	1	-	-	1286	1213
G Handel, Rep. v.Kfz u.Gebrauchsgütern	324	68	52	111	52	27	10	4	-	-	-	-	1844	1605
GA Handel, Rep. v.Kfz u.Gebrauchsgütern	324	68	52	111	52	27	10	4	-	-	-	-	1844	1605
50 Kfz-Handel, Rep. v.Kfz, Tankstellen	50	3	7	17	13	7	3	-	-	-	-	-	370	320
51 Handelsvermittlung u.GH (o.H.m.Kfz)	52	23	7	15	4	1	1	1	-	-	-	-	204	158
52 EH (o.Kfz,o.Tankst.), Rep.v.Gebr.g.	222	42	38	79	35	19	6	3	-	-	-	-	1270	1127
H Beherbergungs- und Gaststättenw.	162	63	32	52	9	3	3	-	-	-	-	-	549	333
HA Beherbergungs- und Gaststättenw.	162	63	32	52	9	3	3	-	-	-	-	-	549	333
55 Beherbergungs- und Gaststättenw.	162	63	32	52	9	3	3	-	-	-	-	-	549	333
I Verkehr und Nachrichtenübermittlung	52	11	9	13	8	3	6	2	-	-	-	-	538	512
IA Verkehr und Nachrichtenübermittlung	52	11	9	13	8	3	6	2	-	-	-	-	538	512
60 Landverkehr,Transp. i. Rohrfernleit.	32	10	3	6	5	3	4	1	-	-	-	-	338	314
63 Hilfs-u.Nebentät.f.d.Verk., Reisebür.	12	-	5	6	-	-	-	1	-	-	-	-	99	98
64 Nachrichtenübermittlung	8	1	1	1	3	-	2	-	-	-	-	-	101	100
J Kredit- und Versicherungswesen	61	14	8	21	7	8	2	1	-	-	-	-	339	317
JA Kredit- und Versicherungswesen	61	14	8	21	7	8	2	1	-	-	-	-	339	317
65 Kreditwesen	20	-	3	8	5	1	2	1	-	-	-	-	177	177
66 Versicherungswesen	15	-	1	5	2	7	-	-	-	-	-	-	114	114
67 M.d.Kredit-u.Vers.w.verbund.Tätigk.	26	14	4	8	-	-	-	-	-	-	-	-	48	26
K Realitätenwesen, Unternehmensdienstl.	159	55	34	42	11	8	6	2	-	1	-	-	1033	907
KA Realitätenwesen, Unternehmensdienstl.	159	55	34	42	11	8	6	2	-	1	-	-	1033	907
70 Realitätenwesen	19	8	4	7	-	-	-	-	-	-	-	-	34	19
71 Vermiet.bewegl.Sachen o.Bed.pers.	6	1	2	2	1	-	-	-	-	-	-	-	17	15
72 Datenverarbeitung u. Datenbanken	9	4	4	-	-	-	1	-	-	-	-	-	57	48
74 Erbring.v.unternehmensbez.Dienstl.	125	42	24	33	10	8	5	2	-	1	-	-	925	825

Tabelle A5: Arbeitsstätten und Beschäftigte nach Gemeinden und Abteilungen der ÖNACE 1995

ÖNACE 1995	Arbeitsstätten insgesamt	davon mit ... unselbständig Beschäftigten											Beschäftigte insgesamt	darunter unselbst. Beschäftigte
		0	1	2 - 4	5 - 9	10 - 19	20 - 49	50 - 99	100 - 199	200 - 499	500 - 999	1000 und mehr		
L Öffentl. Verwaltung, Sozialversich.	17	-	1	2	-	5	6	2	1	-	-	-	499	499
LA Öffentl. Verwaltung, Sozialversich.	17	-	1	2	-	5	6	2	1	-	-	-	499	499
75 Öffentl. Verwaltung, Sozialversich.	17	-	1	2	-	5	6	2	1	-	-	-	499	499
M Unterrichtswesen	46	3	1	7	13	11	8	3	-	-	-	-	710	705
MA Unterrichtswesen	46	3	1	7	13	11	8	3	-	-	-	-	710	705
80 Unterrichtswesen	46	3	1	7	13	11	8	3	-	-	-	-	710	705
N Gesundheits-, Veterinär- u. Sozialw.	96	23	14	35	14	4	4	-	1	-	1	-	1298	1225
NA Gesundheits-, Veterinär- u. Sozialw.	96	23	14	35	14	4	4	-	1	-	1	-	1298	1225
85 Gesundheits-, Veterinär- u. Sozialw.	96	23	14	35	14	4	4	-	1	-	1	-	1298	1225
O Erbring.v.sonst.öffentl.u.pers.Dienstl.	71	19	11	19	19	3	-	-	-	-	-	-	274	224
OA Erbring.v.sonst.öffentl.u.pers.Dienstl.	71	19	11	19	19	3	-	-	-	-	-	-	274	224
91 Interessenvertretungen, Vereine	12	-	2	5	4	1	-	-	-	-	-	-	55	55
92 Kultur, Sport und Unterhaltung	26	13	3	5	5	-	-	-	-	-	-	-	68	47
93 Erbring. v. sonst. Dienstleistungen	33	6	6	9	10	2	-	-	-	-	-	-	151	122
21001 Albeck														
zusammen	41	11	14	12	3	1	-	-	-	-	-	-	117	80
D Sachgütererzeugung	4	2	1	1	-	-	-	-	-	-	-	-	7	3
DA H.v.Nahrungsm.u.Getränken,Tabakverarb.	1	1	-	-	-	-	-	-	-	-	-	-	1	-
15 H.v.Nahr.- u.Genussm.; Getränken	1	1	-	-	-	-	-	-	-	-	-	-	1	-
DB H.v.Textilien, Textilwaren u. Bekleidung	1	-	1	-	-	-	-	-	-	-	-	-	2	1
18 H.v.Bekleidung	1	-	1	-	-	-	-	-	-	-	-	-	2	1
DD Be- u. Verarb. v. Holz (o.H.v.Möbeln)	1	-	-	1	-	-	-	-	-	-	-	-	3	2
20 Be- u. Verarb. v. Holz (o.H.v.Möbeln)	1	-	-	1	-	-	-	-	-	-	-	-	3	2
DJ Metallerz.u.-bearbeitung, H.v.Metallerz.	1	1	-	-	-	-	-	-	-	-	-	-	1	-
28 H.v.Metallerzeugnissen	1	1	-	-	-	-	-	-	-	-	-	-	1	-
E Energie- und Wasserversorgung	1	-	1	-	-	-	-	-	-	-	-	-	2	1
EA Energie- und Wasserversorgung	1	-	1	-	-	-	-	-	-	-	-	-	2	1
40 Energieversorgung	1	-	1	-	-	-	-	-	-	-	-	-	2	1
F Bauwesen	1	1	-	-	-	-	-	-	-	-	-	-	1	-
FA Bauwesen	1	1	-	-	-	-	-	-	-	-	-	-	1	-
45 Bauwesen	1	1	-	-	-	-	-	-	-	-	-	-	1	-
G Handel, Rep. v.Kfz u.Gebrauchsgütern	2	-	1	1	-	-	-	-	-	-	-	-	7	3
GA Handel, Rep. v.Kfz u.Gebrauchsgütern	2	-	1	1	-	-	-	-	-	-	-	-	7	3
52 EH (o.Kfz,o.Tankst.), Rep.v.Gebr.g.	2	-	1	1	-	-	-	-	-	-	-	-	7	3
H Beherbergungs- und Gaststättenw.	17	6	7	4	-	-	-	-	-	-	-	-	36	16
HA Beherbergungs- und Gaststättenw.	17	6	7	4	-	-	-	-	-	-	-	-	36	16
55 Beherbergungs- und Gaststättenw.	17	6	7	4	-	-	-	-	-	-	-	-	36	16
I Verkehr und Nachrichtenübermittlung	5	-	1	3	1	-	-	-	-	-	-	-	24	21
IA Verkehr und Nachrichtenübermittlung	5	-	1	3	1	-	-	-	-	-	-	-	24	21
60 Landverkehr,Transp. i. Rohrfernleit.	4	-	1	2	1	-	-	-	-	-	-	-	20	17
64 Nachrichtenübermittlung	1	-	-	1	-	-	-	-	-	-	-	-	4	4
J Kredit- und Versicherungswesen	1	-	-	-	1	-	-	-	-	-	-	-	6	6
JA Kredit- und Versicherungswesen	1	-	-	-	1	-	-	-	-	-	-	-	6	6
65 Kreditwesen	1	-	-	-	1	-	-	-	-	-	-	-	6	6
K Realitätenwesen, Unternehmensdienstl.	2	2	-	-	-	-	-	-	-	-	-	-	2	-
KA Realitätenwesen, Unternehmensdienstl.	2	2	-	-	-	-	-	-	-	-	-	-	2	-
71 Vermiet.bewegl.Sachen o.Bed.pers.	1	1	-	-	-	-	-	-	-	-	-	-	1	-
74 Erbring.v.unternehmensbez.Dienstl.	1	1	-	-	-	-	-	-	-	-	-	-	1	-

Tabelle A5: Arbeitsstätten und Beschäftigte nach Gemeinden und Abteilungen der ÖNACE 1995

ÖNACE 1995	Arbeitsstätten insgesamt	davon mit ... unselbständig Beschäftigten										Beschäftigte insgesamt	darunter unselbst. Beschäftigte		
		0	1	2 - 4	5 - 9	10 - 19	20 - 49	50 - 99	100 - 199	200 - 499	500 - 999			1000 und mehr	
L Öffentl. Verwaltung, Sozialversich.	2	-	-	1	-	1	-	-	-	-	-	-	-	14	14
LA Öffentl. Verwaltung, Sozialversich.	2	-	-	1	-	1	-	-	-	-	-	-	-	14	14
75 Öffentl. Verwaltung, Sozialversich.	2	-	-	1	-	1	-	-	-	-	-	-	-	14	14
M Unterrichtswesen	2	-	-	1	1	-	-	-	-	-	-	-	-	11	11
MA Unterrichtswesen	2	-	-	1	1	-	-	-	-	-	-	-	-	11	11
80 Unterrichtswesen	2	-	-	1	1	-	-	-	-	-	-	-	-	11	11
N Gesundheits-, Veterinär- u. Sozialw.	4	-	3	1	-	-	-	-	-	-	-	-	-	7	5
NA Gesundheits-, Veterinär- u. Sozialw.	4	-	3	1	-	-	-	-	-	-	-	-	-	7	5
85 Gesundheits-, Veterinär- u. Sozialw.	4	-	3	1	-	-	-	-	-	-	-	-	-	7	5
21002 Feldkirchen in Kärnten															
zusammen	706	170	116	194	113	51	49	8	2	3	-	-	-	5767	5198
D Sachgüterzeugung	77	17	10	14	21	4	6	2	-	3	-	-	-	1499	1438
DA H.v.Nahrungsm.u.Getränken,Tabakverarb.	16	3	1	4	5	1	2	-	-	-	-	-	-	149	135
15 H.v.Nahr.- u.Genussm.; Getränken	16	3	1	4	5	1	2	-	-	-	-	-	-	149	135
DB H.v.Textilien, Textilwaren u. Bekleidung	3	2	-	1	-	-	-	-	-	-	-	-	-	4	2
17 H.v.Textilien u.Textilwaren (o. Bekl.)	1	-	-	1	-	-	-	-	-	-	-	-	-	2	2
18 H.v.Bekleidung	2	2	-	-	-	-	-	-	-	-	-	-	-	2	-
DC Ledererz. u. -verarbeitung, H.v.Schuhen	2	1	-	-	-	-	-	-	-	1	-	-	-	403	402
19 Ledererzeugung und -verarbeitung	2	1	-	-	-	-	-	-	-	1	-	-	-	403	402
DD Be- u. Verarb. v. Holz (o.H.v.Möbeln)	14	2	3	2	5	-	1	-	-	1	-	-	-	300	287
20 Be- u. Verarb. v. Holz (o.H.v.Möbeln)	14	2	3	2	5	-	1	-	-	1	-	-	-	300	287
DE H.u.Verarb.v.Papier u.Pappe, Verlagsw.	4	-	-	1	1	-	1	1	-	-	-	-	-	102	99
21 H.u.Verarbeitung v. Papier u. Pappe	1	-	-	-	-	-	-	1	-	-	-	-	-	72	71
22 Verlagsw., Druckerei,Vervielfältig.	3	-	-	1	1	-	1	-	-	-	-	-	-	30	28
DG H.v.Chemikalien u. chem. Erzeugn.	2	-	-	-	1	-	1	-	-	-	-	-	-	33	33
24 H.v.Chemikalien u. chem. Erzeugn.	2	-	-	-	1	-	1	-	-	-	-	-	-	33	33
DI H.u.Bearb.v.Glas,H.v.W.a.Stein.u.Erden	7	1	1	3	-	1	-	1	-	-	-	-	-	76	72
26 H.u.Bea.v.Glas,H.v.W.a.Stein.u.Erden	7	1	1	3	-	1	-	1	-	-	-	-	-	76	72
DJ Metallierz.-bearbeitung, H.v.Metallierz.	7	2	1	2	1	-	-	-	-	1	-	-	-	280	275
28 H.v.Metallizerzeugnissen	7	2	1	2	1	-	-	-	-	1	-	-	-	280	275
DK Maschinenbau	6	1	1	-	3	1	-	-	-	-	-	-	-	46	41
29 Maschinenbau	6	1	1	-	3	1	-	-	-	-	-	-	-	46	41
DL H.v.Büromasch., Datenverarb.ger.	7	-	3	1	2	-	1	-	-	-	-	-	-	70	64
30 H.v.Büromasch., Datenverarb.ger.	2	-	-	-	1	-	1	-	-	-	-	-	-	56	53
31 H.v.Ger.d.Elektrizitätserz., -verteilt.	2	-	2	-	-	-	-	-	-	-	-	-	-	3	2
33 Medizin-,Mess-u.Regel.tech., Optik	3	-	1	1	1	-	-	-	-	-	-	-	-	11	9
DN H.v.sonst. Erzeugnissen,Rückgewinnung	9	5	-	-	3	1	-	-	-	-	-	-	-	36	28
36 H.v.sonstigen Erzeugnissen	9	5	-	-	3	1	-	-	-	-	-	-	-	36	28
E Energie- und Wasserversorgung	3	-	-	1	-	-	2	-	-	-	-	-	-	59	58
EA Energie- und Wasserversorgung	3	-	-	1	-	-	2	-	-	-	-	-	-	59	58
40 Energieversorgung	2	-	-	1	-	-	1	-	-	-	-	-	-	28	27
41 Wasserversorgung	1	-	-	-	-	-	1	-	-	-	-	-	-	31	31
F Bauwesen	61	14	8	13	10	3	11	2	-	-	-	-	-	633	579
FA Bauwesen	61	14	8	13	10	3	11	2	-	-	-	-	-	633	579
45 Bauwesen	61	14	8	13	10	3	11	2	-	-	-	-	-	633	579
G Handel, Rep. v.Kfz u.Gebrauchsgütern	183	36	34	59	28	17	9	-	-	-	-	-	-	1018	875
GA Handel, Rep. v.Kfz u.Gebrauchsgütern	183	36	34	59	28	17	9	-	-	-	-	-	-	1018	875
50 Kfz-Handel, Rep. v.Kfz, Tankstellen	26	2	4	10	5	4	1	-	-	-	-	-	-	164	138
51 Handelsvermittlung u.GH (o.H.m.Kfz)	37	13	6	8	4	5	1	-	-	-	-	-	-	196	169
52 EH (o.Kfz,o.Tankst.), Rep.v.Gebr.g.	120	21	24	41	19	8	7	-	-	-	-	-	-	658	568

Tabelle A5: Arbeitsstätten und Beschäftigte nach Gemeinden und Abteilungen der ÖNACE 1995

ÖNACE 1995	Arbeitsstätten insgesamt	davon mit ... unselbständig Beschäftigten											Beschäftigte insgesamt	darunter unselbst. Beschäftigte
		0	1	2 - 4	5 - 9	10 - 19	20 - 49	50 - 99	100 - 199	200 - 499	500 - 999	1000 und mehr		
H Beherbergungs- und Gaststättenw.	88	27	22	30	6	2	1	-	-	-	-	-	314	206
HA Beherbergungs- und Gaststättenw.	88	27	22	30	6	2	1	-	-	-	-	-	314	206
55 Beherbergungs- und Gaststättenw.	88	27	22	30	6	2	1	-	-	-	-	-	314	206
I Verkehr und Nachrichtenübermittlung	36	9	4	11	5	3	3	-	1	-	-	-	352	320
IA Verkehr und Nachrichtenübermittlung	36	9	4	11	5	3	3	-	1	-	-	-	352	320
60 Landverkehr, Transp. i. Rohrfernleit.	26	7	3	7	3	3	2	-	1	-	-	-	279	250
63 Hilfs- u. Nebentät. f. d. Verk., Reisebür.	7	1	1	4	1	-	-	-	-	-	-	-	18	16
64 Nachrichtenübermittlung	3	1	-	-	1	-	1	-	-	-	-	-	55	54
J Kredit- und Versicherungswesen	26	6	-	5	11	2	2	-	-	-	-	-	197	189
JA Kredit- und Versicherungswesen	26	6	-	5	11	2	2	-	-	-	-	-	197	189
65 Kreditwesen	8	-	-	1	4	1	2	-	-	-	-	-	115	115
66 Versicherungswesen	11	-	-	3	7	1	-	-	-	-	-	-	71	71
67 M. d. Kredit- u. Vers. w. verbund. Tätigk.	7	6	-	1	-	-	-	-	-	-	-	-	11	3
K Realitätenwesen, Unternehmensdienstl.	72	30	9	18	10	5	-	-	-	-	-	-	259	185
KA Realitätenwesen, Unternehmensdienstl.	72	30	9	18	10	5	-	-	-	-	-	-	259	185
70 Realitätenwesen	9	6	-	-	2	1	-	-	-	-	-	-	31	25
71 Vermiet. bewegl. Sachen o. Bed. pers.	2	-	-	2	-	-	-	-	-	-	-	-	7	6
72 Datenverarbeitung u. Datenbanken	10	7	-	1	2	-	-	-	-	-	-	-	24	14
74 Erbring. v. unternehmensbez. Dienstl.	51	17	9	15	6	4	-	-	-	-	-	-	197	140
L Öffentl. Verwaltung, Sozialversich.	10	-	1	1	2	2	3	1	-	-	-	-	212	212
LA Öffentl. Verwaltung, Sozialversich.	10	-	1	1	2	2	3	1	-	-	-	-	212	212
75 Öffentl. Verwaltung, Sozialversich.	10	-	1	1	2	2	3	1	-	-	-	-	212	212
M Unterrichtswesen	31	1	4	5	7	5	7	2	-	-	-	-	493	485
MA Unterrichtswesen	31	1	4	5	7	5	7	2	-	-	-	-	493	485
80 Unterrichtswesen	31	1	4	5	7	5	7	2	-	-	-	-	493	485
N Gesundheits-, Veterinär- u. Sozialw.	69	17	10	21	9	6	4	1	1	-	-	-	563	515
NA Gesundheits-, Veterinär- u. Sozialw.	69	17	10	21	9	6	4	1	1	-	-	-	563	515
85 Gesundheits-, Veterinär- u. Sozialw.	69	17	10	21	9	6	4	1	1	-	-	-	563	515
O Erbring. v. sonst. öffentl. u. pers. Dienstl.	50	13	14	16	4	2	1	-	-	-	-	-	168	136
OA Erbring. v. sonst. öffentl. u. pers. Dienstl.	50	13	14	16	4	2	1	-	-	-	-	-	168	136
90 Abwasser- u. Abfallbes. u. s. Entsorg.	3	-	1	-	-	1	1	-	-	-	-	-	39	39
91 Interessenvertretungen, Vereine	11	-	5	4	2	-	-	-	-	-	-	-	26	26
92 Kultur, Sport und Unterhaltung	14	10	3	1	-	-	-	-	-	-	-	-	21	6
93 Erbring. v. sonst. Dienstleistungen	22	3	5	11	2	1	-	-	-	-	-	-	82	65
21003 Glanegg														
zusammen	57	20	11	8	8	5	2	2	1	-	-	-	566	523
D Sachgütererzeugung	10	1	1	2	-	1	2	2	1	-	-	-	391	385
DA H. v. Nahrungsm. u. Getränken, Tabakverarb.	2	1	-	-	-	-	-	-	1	-	-	-	160	157
15 H. v. Nahr.- u. Genussm.; Getränken	2	1	-	-	-	-	-	-	1	-	-	-	160	157
DD Be- u. Verarb. v. Holz (o. H. v. Möbeln)	1	-	-	-	-	-	1	-	-	-	-	-	41	41
20 Be- u. Verarb. v. Holz (o. H. v. Möbeln)	1	-	-	-	-	-	1	-	-	-	-	-	41	41
DH H. v. Gummi- und Kunststoffwaren	2	-	-	-	-	-	1	1	-	-	-	-	86	86
25 H. v. Gummi- und Kunststoffwaren	2	-	-	-	-	-	1	1	-	-	-	-	86	86
DI H. u. Bearb. v. Glas, H. v. W. a. Stein. u. Erden	1	-	-	1	-	-	-	-	-	-	-	-	3	3
26 H. u. Bea. v. Glas, H. v. W. a. Stein. u. Erden	1	-	-	1	-	-	-	-	-	-	-	-	3	3
DJ Metallerz. u. -bearbeitung, H. v. Metallerz.	1	-	-	1	-	-	-	-	-	-	-	-	4	3
28 H. v. Metallerzeugnissen	1	-	-	1	-	-	-	-	-	-	-	-	4	3
DK Maschinenbau	2	-	1	-	-	-	-	1	-	-	-	-	84	83
29 Maschinenbau	2	-	1	-	-	-	-	1	-	-	-	-	84	83
DN H. v. sonst. Erzeugnissen, Rückgewinnung	1	-	-	-	-	1	-	-	-	-	-	-	13	12
36 H. v. sonstigen Erzeugnissen	1	-	-	-	-	1	-	-	-	-	-	-	13	12

Tabelle A5: Arbeitsstätten und Beschäftigte nach Gemeinden und Abteilungen der ÖNACE 1995

ÖNACE 1995	Arbeitsstätten insgesamt	davon mit ... unselbständig Beschäftigten											Beschäftigte insgesamt	darunter unselbst. Beschäftigte	
		0	1	2 - 4	5 - 9	10 - 19	20 - 49	50 - 99	100 - 199	200 - 499	500 - 999	1000 und mehr			
F Bauwesen	9	1	2	1	4	1	-	-	-	-	-	-	-	50	43
FA Bauwesen	9	1	2	1	4	1	-	-	-	-	-	-	-	50	43
45 Bauwesen	9	1	2	1	4	1	-	-	-	-	-	-	-	50	43
G Handel, Rep. v.Kfz u.Gebrauchsgütern	1	-	1	-	-	-	-	-	-	-	-	-	-	2	1
GA Handel, Rep. v.Kfz u.Gebrauchsgütern	1	-	1	-	-	-	-	-	-	-	-	-	-	2	1
52 EH (o.Kfz,o.Tankst.), Rep.v.Gebr.g.	1	-	1	-	-	-	-	-	-	-	-	-	-	2	1
H Beherbergungs- und Gaststättenw.	18	13	3	1	1	-	-	-	-	-	-	-	-	31	11
HA Beherbergungs- und Gaststättenw.	18	13	3	1	1	-	-	-	-	-	-	-	-	31	11
55 Beherbergungs- und Gaststättenw.	18	13	3	1	1	-	-	-	-	-	-	-	-	31	11
I Verkehr und Nachrichtenübermittlung	2	-	1	1	-	-	-	-	-	-	-	-	-	5	5
IA Verkehr und Nachrichtenübermittlung	2	-	1	1	-	-	-	-	-	-	-	-	-	5	5
60 Landverkehr,Transp. i. Rohrfernleit.	1	-	1	-	-	-	-	-	-	-	-	-	-	1	1
64 Nachrichtenübermittlung	1	-	-	1	-	-	-	-	-	-	-	-	-	4	4
J Kredit- und Versicherungswesen	2	1	1	-	-	-	-	-	-	-	-	-	-	2	1
JA Kredit- und Versicherungswesen	2	1	1	-	-	-	-	-	-	-	-	-	-	2	1
67 M.d.Kredit-u.Vers.w.verbund.Tätigk.	2	1	1	-	-	-	-	-	-	-	-	-	-	2	1
K Realitätenwesen, Unternehmensdienstl.	6	3	1	-	1	1	-	-	-	-	-	-	-	30	26
KA Realitätenwesen, Unternehmensdienstl.	6	3	1	-	1	1	-	-	-	-	-	-	-	30	26
70 Realitätenwesen	1	-	1	-	-	-	-	-	-	-	-	-	-	1	1
73 Forschung und Entwicklung	1	1	-	-	-	-	-	-	-	-	-	-	-	-	-
74 Erbring.v.unternehmensbez.Dienstl.	4	2	-	-	1	1	-	-	-	-	-	-	-	29	25
L Öffentl. Verwaltung, Sozialversich.	2	-	-	-	-	2	-	-	-	-	-	-	-	25	25
LA Öffentl. Verwaltung, Sozialversich.	2	-	-	-	-	2	-	-	-	-	-	-	-	25	25
75 Öffentl. Verwaltung, Sozialversich.	2	-	-	-	-	2	-	-	-	-	-	-	-	25	25
M Unterrichtswesen	2	-	-	1	1	-	-	-	-	-	-	-	-	12	12
MA Unterrichtswesen	2	-	-	1	1	-	-	-	-	-	-	-	-	12	12
80 Unterrichtswesen	2	-	-	1	1	-	-	-	-	-	-	-	-	12	12
N Gesundheits-, Veterinär- u. Sozialw.	3	-	-	2	1	-	-	-	-	-	-	-	-	16	13
NA Gesundheits-, Veterinär- u. Sozialw.	3	-	-	2	1	-	-	-	-	-	-	-	-	16	13
85 Gesundheits-, Veterinär- u. Sozialw.	3	-	-	2	1	-	-	-	-	-	-	-	-	16	13
O Erbring.v.sonst.öffentl.u.pers.Dienstl.	2	1	1	-	-	-	-	-	-	-	-	-	-	2	1
OA Erbring.v.sonst.öffentl.u.pers.Dienstl.	2	1	1	-	-	-	-	-	-	-	-	-	-	2	1
91 Interessenvertretungen, Vereine	1	-	1	-	-	-	-	-	-	-	-	-	-	1	1
93 Erbring. v. sonst. Dienstleistungen	1	1	-	-	-	-	-	-	-	-	-	-	-	1	-
21004 Gnesau															
zusammen	40	15	6	10	5	1	1	1	1	-	-	-	-	340	306
D Sachgütererzeugung	9	2	1	1	2	1	-	1	1	-	-	-	-	242	233
DA H.v.Nahrungsm.u.Getränken,Tabakverarb.	1	-	-	1	-	-	-	-	-	-	-	-	-	2	2
15 H.v.Nahr.- u.Genussm.; Getränken	1	-	-	1	-	-	-	-	-	-	-	-	-	2	2
DD Be- u. Verarb. v. Holz (o.H.v.Möbeln)	3	-	1	-	-	-	-	1	1	-	-	-	-	203	200
20 Be- u. Verarb. v. Holz (o.H.v.Möbeln)	3	-	1	-	-	-	-	1	1	-	-	-	-	203	200
DJ Metallz.u.-bearbeitung, H.v.Metallz.	3	2	-	-	-	1	-	-	-	-	-	-	-	22	18
28 H.v.Metallzeugnissen	3	2	-	-	-	1	-	-	-	-	-	-	-	22	18
DN H.v.sonst. Erzeugnissen,Rückgewinnung	2	-	-	-	2	-	-	-	-	-	-	-	-	15	13
36 H.v.sonstigen Erzeugnissen	2	-	-	-	2	-	-	-	-	-	-	-	-	15	13
F Bauwesen	4	-	1	1	1	-	1	-	-	-	-	-	-	39	34
FA Bauwesen	4	-	1	1	1	-	1	-	-	-	-	-	-	39	34
45 Bauwesen	4	-	1	1	1	-	1	-	-	-	-	-	-	39	34

Tabelle A5: Arbeitsstätten und Beschäftigte nach Gemeinden und Abteilungen der ÖNACE 1995

ÖNACE 1995	Arbeitsstätten insgesamt	davon mit ... unselbständig Beschäftigten										Beschäftigte insgesamt	darunter unselbst. Beschäftigte	
		0	1	2 - 4	5 - 9	10 - 19	20 - 49	50 - 99	100 - 199	200 - 499	500 - 999			1000 und mehr
G Handel, Rep. v.Kfz u.Gebrauchsgütern	8	4	-	3	1	-	-	-	-	-	-	-	24	16
GA Handel, Rep. v.Kfz u.Gebrauchsgütern	8	4	-	3	1	-	-	-	-	-	-	-	24	16
51 Handelsvermittlung u.GH (o.H.m.Kfz)	3	2	-	1	-	-	-	-	-	-	-	-	7	4
52 EH (o.Kfz,o.Tankst.), Rep.v.Gebr.g.	5	2	-	2	1	-	-	-	-	-	-	-	17	12
H Beherbergungs- und Gaststättenw.	8	5	2	1	-	-	-	-	-	-	-	-	13	4
HA Beherbergungs- und Gaststättenw.	8	5	2	1	-	-	-	-	-	-	-	-	13	4
55 Beherbergungs- und Gaststättenw.	8	5	2	1	-	-	-	-	-	-	-	-	13	4
I Verkehr und Nachrichtenübermittlung	2	1	1	-	-	-	-	-	-	-	-	-	1	1
IA Verkehr und Nachrichtenübermittlung	2	1	1	-	-	-	-	-	-	-	-	-	1	1
60 Landverkehr,Transp. i. Rohrfernleit.	1	1	-	-	-	-	-	-	-	-	-	-	-	-
64 Nachrichtenübermittlung	1	-	1	-	-	-	-	-	-	-	-	-	1	1
J Kredit- und Versicherungswesen	2	1	-	1	-	-	-	-	-	-	-	-	4	3
JA Kredit- und Versicherungswesen	2	1	-	1	-	-	-	-	-	-	-	-	4	3
65 Kreditwesen	1	-	-	1	-	-	-	-	-	-	-	-	3	3
67 M.d.Kredit-u.Vers.w.verbund.Tätigk.	1	1	-	-	-	-	-	-	-	-	-	-	1	-
K Realitätenwesen, Unternehmensdienstl.	2	2	-	-	-	-	-	-	-	-	-	-	2	-
KA Realitätenwesen, Unternehmensdienstl.	2	2	-	-	-	-	-	-	-	-	-	-	2	-
72 Datenverarbeitung u. Datenbanken	1	1	-	-	-	-	-	-	-	-	-	-	1	-
74 Erbring.v.unternehmensbez.Dienstl.	1	1	-	-	-	-	-	-	-	-	-	-	1	-
L Öffentl. Verwaltung, Sozialversich.	2	-	-	2	-	-	-	-	-	-	-	-	6	6
LA Öffentl. Verwaltung, Sozialversich.	2	-	-	2	-	-	-	-	-	-	-	-	6	6
75 Öffentl. Verwaltung, Sozialversich.	2	-	-	2	-	-	-	-	-	-	-	-	6	6
M Unterrichtswesen	2	-	-	1	1	-	-	-	-	-	-	-	8	8
MA Unterrichtswesen	2	-	-	1	1	-	-	-	-	-	-	-	8	8
80 Unterrichtswesen	2	-	-	1	1	-	-	-	-	-	-	-	8	8
O Erbring.v.sonst.öffentl.u.pers.Dienstl.	1	-	1	-	-	-	-	-	-	-	-	-	1	1
OA Erbring.v.sonst.öffentl.u.pers.Dienstl.	1	-	1	-	-	-	-	-	-	-	-	-	1	1
91 Interessenvertretungen, Vereine	1	-	1	-	-	-	-	-	-	-	-	-	1	1
21005 Himmelberg														
zusammen	72	26	10	18	13	4	1	-	-	-	-	-	312	235
D Sachgütererzeugung	10	1	1	4	3	1	-	-	-	-	-	-	62	49
DA H.v.Nahrungsm.u.Getränken,Tabakverarb.	1	-	-	-	1	-	-	-	-	-	-	-	10	8
15 H.v.Nahr.- u.Genussm.; Getränken	1	-	-	-	1	-	-	-	-	-	-	-	10	8
DD Be- u. Verarb. v. Holz (o.H.v.Möbeln)	3	-	-	2	1	-	-	-	-	-	-	-	20	16
20 Be- u. Verarb. v. Holz (o.H.v.Möbeln)	3	-	-	2	1	-	-	-	-	-	-	-	20	16
DJ Metallierz.u.-bearbeitung, H.v.Metallierz.	3	-	1	-	1	1	-	-	-	-	-	-	24	21
28 H.v.Metallierzeugnissen	3	-	1	-	1	1	-	-	-	-	-	-	24	21
DL H.v.Büromasch., Datenverarb.ger.	1	1	-	-	-	-	-	-	-	-	-	-	1	-
31 H.v.Ger.d.Elektrizitätserz., -verteil.	1	1	-	-	-	-	-	-	-	-	-	-	1	-
DN H.v.sonst. Erzeugnissen,Rückgewinnung	2	-	-	2	-	-	-	-	-	-	-	-	7	4
36 H.v.sonstigen Erzeugnissen	2	-	-	2	-	-	-	-	-	-	-	-	7	4
F Bauwesen	10	2	-	4	2	1	1	-	-	-	-	-	74	63
FA Bauwesen	10	2	-	4	2	1	1	-	-	-	-	-	74	63
45 Bauwesen	10	2	-	4	2	1	1	-	-	-	-	-	74	63
G Handel, Rep. v.Kfz u.Gebrauchsgütern	12	6	1	3	1	1	-	-	-	-	-	-	49	34
GA Handel, Rep. v.Kfz u.Gebrauchsgütern	12	6	1	3	1	1	-	-	-	-	-	-	49	34
50 Kfz-Handel, Rep. v.Kfz, Tankstellen	1	-	-	1	-	-	-	-	-	-	-	-	4	3
51 Handelsvermittlung u.GH (o.H.m.Kfz)	6	3	1	1	1	-	-	-	-	-	-	-	19	12
52 EH (o.Kfz,o.Tankst.), Rep.v.Gebr.g.	5	3	-	1	-	1	-	-	-	-	-	-	26	19

Tabelle A5: Arbeitsstätten und Beschäftigte nach Gemeinden und Abteilungen der ÖNACE 1995

ÖNACE 1995	Arbeitsstätten insgesamt	davon mit ... unselbständig Beschäftigten											Beschäftigte insgesamt	darunter unselbst. Beschäftigte	
		0	1	2 - 4	5 - 9	10 - 19	20 - 49	50 - 99	100 - 199	200 - 499	500 - 999	1000 und mehr			
H Beherbergungs- und Gaststättenw.	15	7	5	3	-	-	-	-	-	-	-	-	-	31	11
HA Beherbergungs- und Gaststättenw.	15	7	5	3	-	-	-	-	-	-	-	-	-	31	11
55 Beherbergungs- und Gaststättenw.	15	7	5	3	-	-	-	-	-	-	-	-	-	31	11
I Verkehr und Nachrichtenübermittlung	6	2	2	-	2	-	-	-	-	-	-	-	-	21	17
IA Verkehr und Nachrichtenübermittlung	6	2	2	-	2	-	-	-	-	-	-	-	-	21	17
60 Landverkehr, Transp. i. Rohrfernleit.	5	2	2	-	1	-	-	-	-	-	-	-	-	15	11
64 Nachrichtenübermittlung	1	-	-	-	1	-	-	-	-	-	-	-	-	6	6
J Kredit- und Versicherungswesen	3	1	-	2	-	-	-	-	-	-	-	-	-	6	5
JA Kredit- und Versicherungswesen	3	1	-	2	-	-	-	-	-	-	-	-	-	6	5
65 Kreditwesen	2	-	-	2	-	-	-	-	-	-	-	-	-	5	5
67 M.d.Kredit-u.Vers.w.verbund.Tätigk.	1	1	-	-	-	-	-	-	-	-	-	-	-	1	-
K Realitätenwesen, Unternehmensdienstl.	8	5	-	1	2	-	-	-	-	-	-	-	-	24	16
KA Realitätenwesen, Unternehmensdienstl.	8	5	-	1	2	-	-	-	-	-	-	-	-	24	16
70 Realitätenwesen	1	1	-	-	-	-	-	-	-	-	-	-	-	1	-
71 Vermiet.bewegl.Sachen o.Bed.pers.	1	-	-	1	-	-	-	-	-	-	-	-	-	4	3
74 Erbring.v.unternehmensbez.Dienstl.	6	4	-	-	2	-	-	-	-	-	-	-	-	19	13
L Öffentl. Verwaltung, Sozialversich.	1	-	-	-	1	-	-	-	-	-	-	-	-	9	9
LA Öffentl. Verwaltung, Sozialversich.	1	-	-	-	1	-	-	-	-	-	-	-	-	9	9
75 Öffentl. Verwaltung, Sozialversich.	1	-	-	-	1	-	-	-	-	-	-	-	-	9	9
M Unterrichtswesen	2	-	-	-	1	1	-	-	-	-	-	-	-	22	22
MA Unterrichtswesen	2	-	-	-	1	1	-	-	-	-	-	-	-	22	22
80 Unterrichtswesen	2	-	-	-	1	1	-	-	-	-	-	-	-	22	22
N Gesundheits-, Veterinär- u. Sozialw.	3	1	1	1	-	-	-	-	-	-	-	-	-	7	4
NA Gesundheits-, Veterinär- u. Sozialw.	3	1	1	1	-	-	-	-	-	-	-	-	-	7	4
85 Gesundheits-, Veterinär- u. Sozialw.	3	1	1	1	-	-	-	-	-	-	-	-	-	7	4
O Erbring.v.sonst.öffentl.u.pers.Dienstl.	2	1	-	-	1	-	-	-	-	-	-	-	-	7	5
OA Erbring.v.sonst.öffentl.u.pers.Dienstl.	2	1	-	-	1	-	-	-	-	-	-	-	-	7	5
92 Kultur, Sport und Unterhaltung	1	1	-	-	-	-	-	-	-	-	-	-	-	1	-
93 Erbring. v. sonst. Dienstleistungen	1	-	-	-	1	-	-	-	-	-	-	-	-	6	5
21006 Ossiach															
zusammen	70	22	18	17	8	3	2	-	-	-	-	-	-	274	221
D Sachgütererzeugung	2	-	1	1	-	-	-	-	-	-	-	-	-	3	3
DA H.v.Nahrungsm.u.Getränken,Tabakverarb.	1	-	1	-	-	-	-	-	-	-	-	-	-	1	1
15 H.v.Nahr.- u.Genussm.; Getränken	1	-	1	-	-	-	-	-	-	-	-	-	-	1	1
DD Be- u. Verarb. v. Holz (o.H.v.Möbeln)	1	-	-	1	-	-	-	-	-	-	-	-	-	2	2
20 Be- u. Verarb. v. Holz (o.H.v.Möbeln)	1	-	-	1	-	-	-	-	-	-	-	-	-	2	2
F Bauwesen	1	-	-	1	-	-	-	-	-	-	-	-	-	4	3
FA Bauwesen	1	-	-	1	-	-	-	-	-	-	-	-	-	4	3
45 Bauwesen	1	-	-	1	-	-	-	-	-	-	-	-	-	4	3
G Handel, Rep. v.Kfz u.Gebrauchsgütern	6	4	1	-	1	-	-	-	-	-	-	-	-	12	6
GA Handel, Rep. v.Kfz u.Gebrauchsgütern	6	4	1	-	1	-	-	-	-	-	-	-	-	12	6
50 Kfz-Handel, Rep. v.Kfz, Tankstellen	1	1	-	-	-	-	-	-	-	-	-	-	-	1	-
51 Handelsvermittlung u.GH (o.H.m.Kfz)	1	1	-	-	-	-	-	-	-	-	-	-	-	1	-
52 EH (o.Kfz,o.Tankst.), Rep.v.Gebr.g.	4	2	1	-	1	-	-	-	-	-	-	-	-	10	6
H Beherbergungs- und Gaststättenw.	37	9	9	12	4	2	1	-	-	-	-	-	-	170	135
HA Beherbergungs- und Gaststättenw.	37	9	9	12	4	2	1	-	-	-	-	-	-	170	135
55 Beherbergungs- und Gaststättenw.	37	9	9	12	4	2	1	-	-	-	-	-	-	170	135

Tabelle A5: Arbeitsstätten und Beschäftigte nach Gemeinden und Abteilungen der ÖNACE 1995

ÖNACE 1995	Arbeitsstätten insgesamt	davon mit ... unselbständig Beschäftigten										Beschäftigte insgesamt	darunter unselbst. Beschäftigte	
		0	1	2 - 4	5 - 9	10 - 19	20 - 49	50 - 99	100 - 199	200 - 499	500 - 999			1000 und mehr
I Verkehr und Nachrichtenübermittlung	4	1	2	-	-	1	-	-	-	-	-	-	16	14
IA Verkehr und Nachrichtenübermittlung	4	1	2	-	-	1	-	-	-	-	-	-	16	14
60 Landverkehr, Transp. i. Rohrfernleit.	2	-	1	-	-	1	-	-	-	-	-	-	15	13
63 Hilfs- u. Nebentät. f. d. Verk., Reisebür.	1	1	-	-	-	-	-	-	-	-	-	-	-	-
64 Nachrichtenübermittlung	1	-	1	-	-	-	-	-	-	-	-	-	1	1
J Kredit- und Versicherungswesen	2	-	2	-	-	-	-	-	-	-	-	-	2	2
JA Kredit- und Versicherungswesen	2	-	2	-	-	-	-	-	-	-	-	-	2	2
65 Kreditwesen	2	-	2	-	-	-	-	-	-	-	-	-	2	2
K Realitätenwesen, Unternehmensdienstl.	4	2	1	1	-	-	-	-	-	-	-	-	6	3
KA Realitätenwesen, Unternehmensdienstl.	4	2	1	1	-	-	-	-	-	-	-	-	6	3
70 Realitätenwesen	1	1	-	-	-	-	-	-	-	-	-	-	1	-
72 Datenverarbeitung u. Datenbanken	1	1	-	-	-	-	-	-	-	-	-	-	1	-
74 Erbring. v. unternehmensbez. Dienstl.	2	-	1	1	-	-	-	-	-	-	-	-	4	3
L Öffentl. Verwaltung, Sozialversich.	2	-	-	-	2	-	-	-	-	-	-	-	17	17
LA Öffentl. Verwaltung, Sozialversich.	2	-	-	-	2	-	-	-	-	-	-	-	17	17
75 Öffentl. Verwaltung, Sozialversich.	2	-	-	-	2	-	-	-	-	-	-	-	17	17
M Unterrichtswesen	3	1	-	1	-	-	1	-	-	-	-	-	28	27
MA Unterrichtswesen	3	1	-	1	-	-	1	-	-	-	-	-	28	27
80 Unterrichtswesen	3	1	-	1	-	-	1	-	-	-	-	-	28	27
O Erbring. v. sonst. öffentl. u. pers. Dienstl.	9	5	2	1	1	-	-	-	-	-	-	-	16	11
OA Erbring. v. sonst. öffentl. u. pers. Dienstl.	9	5	2	1	1	-	-	-	-	-	-	-	16	11
91 Interessenvertretungen, Vereine	1	-	1	-	-	-	-	-	-	-	-	-	1	1
92 Kultur, Sport und Unterhaltung	7	4	1	1	1	-	-	-	-	-	-	-	14	10
93 Erbring. v. sonst. Dienstleistungen	1	1	-	-	-	-	-	-	-	-	-	-	1	-
21007 Reichenau														
zusammen	94	29	19	22	17	5	1	1	-	-	-	-	426	345
D Sachgütererzeugung	4	2	-	-	1	1	-	-	-	-	-	-	22	18
DJ Metallerg. u. -bearbeitung, H.v. Metallerg.	1	1	-	-	-	-	-	-	-	-	-	-	1	-
28 H.v. Metallerg.zeugnissen	1	1	-	-	-	-	-	-	-	-	-	-	1	-
DK Maschinenbau	1	-	-	-	1	-	-	-	-	-	-	-	9	8
29 Maschinenbau	1	-	-	-	1	-	-	-	-	-	-	-	9	8
DN H.v. sonst. Erzeugnissen, Rückgewinnung	2	1	-	-	-	1	-	-	-	-	-	-	12	10
36 H.v. sonstigen Erzeugnissen	2	1	-	-	-	1	-	-	-	-	-	-	12	10
F Bauwesen	5	1	1	1	1	1	-	-	-	-	-	-	25	22
FA Bauwesen	5	1	1	1	1	1	-	-	-	-	-	-	25	22
45 Bauwesen	5	1	1	1	1	1	-	-	-	-	-	-	25	22
G Handel, Rep. v. Kfz u. Gebrauchsgütern	17	6	5	3	2	1	-	-	-	-	-	-	56	38
GA Handel, Rep. v. Kfz u. Gebrauchsgütern	17	6	5	3	2	1	-	-	-	-	-	-	56	38
50 Kfz-Handel, Rep. v. Kfz, Tankstellen	2	-	-	1	1	-	-	-	-	-	-	-	11	8
51 Handelsvermittlung u. GH (o. H. m. Kfz)	2	2	-	-	-	-	-	-	-	-	-	-	3	-
52 EH (o. Kfz, o. Tankst.), Rep. v. Gebr. g.	13	4	5	2	1	1	-	-	-	-	-	-	42	30
H Beherbergungs- und Gaststättenw.	32	11	10	6	3	1	-	1	-	-	-	-	157	121
HA Beherbergungs- und Gaststättenw.	32	11	10	6	3	1	-	1	-	-	-	-	157	121
55 Beherbergungs- und Gaststättenw.	32	11	10	6	3	1	-	1	-	-	-	-	157	121
I Verkehr und Nachrichtenübermittlung	9	3	1	1	4	-	-	-	-	-	-	-	40	34
IA Verkehr und Nachrichtenübermittlung	9	3	1	1	4	-	-	-	-	-	-	-	40	34
60 Landverkehr, Transp. i. Rohrfernleit.	7	3	1	-	3	-	-	-	-	-	-	-	30	24
64 Nachrichtenübermittlung	2	-	-	1	1	-	-	-	-	-	-	-	10	10

Tabelle A5: Arbeitsstätten und Beschäftigte nach Gemeinden und Abteilungen der ÖNACE 1995

ÖNACE 1995	Arbeitsstätten insgesamt	davon mit ... unselbständig Beschäftigten											Beschäftigte insgesamt	darunter unselbst. Beschäftigte	
		0	1	2 - 4	5 - 9	10 - 19	20 - 49	50 - 99	100 - 199	200 - 499	500 - 999	1000 und mehr			
J Kredit- und Versicherungswesen	5	-	1	3	1	-	-	-	-	-	-	-	-	14	13
JA Kredit- und Versicherungswesen	5	-	1	3	1	-	-	-	-	-	-	-	-	14	13
65 Kreditwesen	3	-	-	2	1	-	-	-	-	-	-	-	-	10	10
66 Versicherungswesen	1	-	-	1	-	-	-	-	-	-	-	-	-	2	2
67 M.d.Kredit-u.Vers.w.verbund.Tätigk.	1	-	1	-	-	-	-	-	-	-	-	-	-	2	1
K Realitätenwesen, Unternehmensdienstl.	6	3	1	2	-	-	-	-	-	-	-	-	-	12	7
KA Realitätenwesen, Unternehmensdienstl.	6	3	1	2	-	-	-	-	-	-	-	-	-	12	7
70 Realitätenwesen	1	-	1	-	-	-	-	-	-	-	-	-	-	1	1
74 Erbring.v.unternehmensbez.Dienstl.	5	3	-	2	-	-	-	-	-	-	-	-	-	11	6
L Öffentl. Verwaltung, Sozialversich.	3	-	-	1	1	1	-	-	-	-	-	-	-	22	22
LA Öffentl. Verwaltung, Sozialversich.	3	-	-	1	1	1	-	-	-	-	-	-	-	22	22
75 Öffentl. Verwaltung, Sozialversich.	3	-	-	1	1	1	-	-	-	-	-	-	-	22	22
M Unterrichtswesen	4	-	-	1	2	-	1	-	-	-	-	-	-	43	43
MA Unterrichtswesen	4	-	-	1	2	-	1	-	-	-	-	-	-	43	43
80 Unterrichtswesen	4	-	-	1	2	-	1	-	-	-	-	-	-	43	43
N Gesundheits-, Veterinär- u. Sozialw.	1	-	-	1	-	-	-	-	-	-	-	-	-	5	4
NA Gesundheits-, Veterinär- u. Sozialw.	1	-	-	1	-	-	-	-	-	-	-	-	-	5	4
85 Gesundheits-, Veterinär- u. Sozialw.	1	-	-	1	-	-	-	-	-	-	-	-	-	5	4
O Erbring.v.sonst.öffentl.u.pers.Dienstl.	8	3	-	3	2	-	-	-	-	-	-	-	-	30	23
OA Erbring.v.sonst.öffentl.u.pers.Dienstl.	8	3	-	3	2	-	-	-	-	-	-	-	-	30	23
92 Kultur, Sport und Unterhaltung	7	3	-	2	2	-	-	-	-	-	-	-	-	26	21
93 Erbring. v. sonst. Dienstleistungen 21008 St. Urban	1	-	-	1	-	-	-	-	-	-	-	-	-	4	2
zusammen	50	20	12	10	3	3	2	-	-	-	-	-	-	186	148
C Bergbau;Gewinn.v.Steinen u.Erden	1	-	-	-	-	-	1	-	-	-	-	-	-	34	34
CB Erzbergb., Gewinnung v.Steinen u.Erden	1	-	-	-	-	-	1	-	-	-	-	-	-	34	34
14 Gew.v.Steinen u.Erden;sonst.Bergb.	1	-	-	-	-	-	1	-	-	-	-	-	-	34	34
D Sachgütererzeugung	4	1	-	2	-	-	1	-	-	-	-	-	-	29	26
DD Be- u. Verarb. v. Holz (o.H.v.Möbeln)	1	1	-	-	-	-	-	-	-	-	-	-	-	1	-
20 Be- u. Verarb. v. Holz (o.H.v.Möbeln)	1	1	-	-	-	-	-	-	-	-	-	-	-	1	-
DI H.u.Bearb.v.Glas,H.v.W.a.Stein.u.Erden	1	-	-	1	-	-	-	-	-	-	-	-	-	2	2
26 H.u.Bea.v.Glas,H.v.W.a.Stein.u.Erden	1	-	-	1	-	-	-	-	-	-	-	-	-	2	2
DJ Metallierz.u.-bearbeitung, H.v.Metallierz.	1	-	-	1	-	-	-	-	-	-	-	-	-	3	2
28 H.v.Metallierzugnissen	1	-	-	1	-	-	-	-	-	-	-	-	-	3	2
DN H.v.sonst. Erzeugnissen,Rückgewinnung	1	-	-	-	-	-	1	-	-	-	-	-	-	23	22
36 H.v.sonstigen Erzeugnissen	1	-	-	-	-	-	1	-	-	-	-	-	-	23	22
F Bauwesen	3	1	2	-	-	-	-	-	-	-	-	-	-	5	2
FA Bauwesen	3	1	2	-	-	-	-	-	-	-	-	-	-	5	2
45 Bauwesen	3	1	2	-	-	-	-	-	-	-	-	-	-	5	2
G Handel, Rep. v.Kfz u.Gebrauchsgütern	7	4	2	1	-	-	-	-	-	-	-	-	-	12	4
GA Handel, Rep. v.Kfz u.Gebrauchsgütern	7	4	2	1	-	-	-	-	-	-	-	-	-	12	4
51 Handelsvermittlung u.GH (o.H.m.Kfz)	3	1	2	-	-	-	-	-	-	-	-	-	-	5	2
52 EH (o.Kfz,o.Tankst.), Rep.v.Gebr.g.	4	3	-	1	-	-	-	-	-	-	-	-	-	7	2
H Beherbergungs- und Gaststättenw.	18	9	4	3	1	1	-	-	-	-	-	-	-	44	29
HA Beherbergungs- und Gaststättenw.	18	9	4	3	1	1	-	-	-	-	-	-	-	44	29
55 Beherbergungs- und Gaststättenw.	18	9	4	3	1	1	-	-	-	-	-	-	-	44	29
I Verkehr und Nachrichtenübermittlung	3	-	1	1	1	-	-	-	-	-	-	-	-	13	11
IA Verkehr und Nachrichtenübermittlung	3	-	1	1	1	-	-	-	-	-	-	-	-	13	11
60 Landverkehr,Transp. i. Rohrfernleit.	3	-	1	1	1	-	-	-	-	-	-	-	-	13	11

Tabelle A5: Arbeitsstätten und Beschäftigte nach Gemeinden und Abteilungen der ÖNACE 1995

ÖNACE 1995	Arbeitsstätten insgesamt	davon mit ... unselbständig Beschäftigten											Beschäftigte insgesamt	darunter unselbst. Beschäftigte	
		0	1	2 - 4	5 - 9	10 - 19	20 - 49	50 - 99	100 - 199	200 - 499	500 - 999	1000 und mehr			
J Kredit- und Versicherungswesen	1	-	-	1	-	-	-	-	-	-	-	-	-	3	3
JA Kredit- und Versicherungswesen	1	-	-	1	-	-	-	-	-	-	-	-	-	3	3
65 Kreditwesen	1	-	-	1	-	-	-	-	-	-	-	-	-	3	3
K Realitätenwesen, Unternehmensdienstl.	3	2	-	1	-	-	-	-	-	-	-	-	-	5	3
KA Realitätenwesen, Unternehmensdienstl.	3	2	-	1	-	-	-	-	-	-	-	-	-	5	3
70 Realitätenwesen	1	-	-	1	-	-	-	-	-	-	-	-	-	3	3
74 Erbring.v.unternehmensbez.Dienstl.	2	2	-	-	-	-	-	-	-	-	-	-	-	2	-
L Öffentl. Verwaltung, Sozialversich.	1	-	-	-	-	1	-	-	-	-	-	-	-	15	15
LA Öffentl. Verwaltung, Sozialversich.	1	-	-	-	-	1	-	-	-	-	-	-	-	15	15
75 Öffentl. Verwaltung, Sozialversich.	1	-	-	-	-	1	-	-	-	-	-	-	-	15	15
M Unterrichtswesen	2	-	1	-	1	-	-	-	-	-	-	-	-	8	7
MA Unterrichtswesen	2	-	1	-	1	-	-	-	-	-	-	-	-	8	7
80 Unterrichtswesen	2	-	1	-	1	-	-	-	-	-	-	-	-	8	7
N Gesundheits-, Veterinär- u. Sozialw.	3	1	1	1	-	-	-	-	-	-	-	-	-	5	3
NA Gesundheits-, Veterinär- u. Sozialw.	3	1	1	1	-	-	-	-	-	-	-	-	-	5	3
85 Gesundheits-, Veterinär- u. Sozialw.	3	1	1	1	-	-	-	-	-	-	-	-	-	5	3
O Erbring.v.sonst.öffentl.u.pers.Dienstl.	4	2	1	-	-	1	-	-	-	-	-	-	-	13	11
OA Erbring.v.sonst.öffentl.u.pers.Dienstl.	4	2	1	-	-	1	-	-	-	-	-	-	-	13	11
91 Interessenvertretungen, Vereine	1	-	1	-	-	-	-	-	-	-	-	-	-	1	1
92 Kultur, Sport und Unterhaltung	3	2	-	-	-	1	-	-	-	-	-	-	-	12	10
21009 Steindorf a. Ossiacher S.															
zusammen	193	67	45	45	20	10	6	-	-	-	-	-	-	777	593
D Sachgütererzeugung	14	2	3	6	-	2	1	-	-	-	-	-	-	71	58
DA H.v.Nahrungsm.u.Getränken,Tabakverarb.	4	-	1	3	-	-	-	-	-	-	-	-	-	9	8
15 H.v.Nahr.- u.Genussm.; Getränken	4	-	1	3	-	-	-	-	-	-	-	-	-	9	8
DB H.v.Textilien, Textilwaren u. Bekleidung	2	-	-	-	-	2	-	-	-	-	-	-	-	24	21
17 H.v.Textilien u.Textilwaren (o. Bekl.)	2	-	-	-	-	2	-	-	-	-	-	-	-	24	21
DD Be- u. Verarb. v. Holz (o.H.v.Möbeln)	3	2	1	-	-	-	-	-	-	-	-	-	-	5	1
20 Be- u. Verarb. v. Holz (o.H.v.Möbeln)	3	2	1	-	-	-	-	-	-	-	-	-	-	5	1
DJ Metallerz.u.-bearbeitung, H.v.Metallerz.	1	-	-	1	-	-	-	-	-	-	-	-	-	3	2
28 H.v.Metallerzeugnissen	1	-	-	1	-	-	-	-	-	-	-	-	-	3	2
DL H.v.Büromasch., Datenverarb.ger.	1	-	1	-	-	-	-	-	-	-	-	-	-	3	1
31 H.v.Ger.d.Elektrizitätserz., -verteil.	1	-	1	-	-	-	-	-	-	-	-	-	-	3	1
DN H.v.sonst. Erzeugnissen,Rückgewinnung	3	-	-	2	-	-	1	-	-	-	-	-	-	27	25
36 H.v.sonstigen Erzeugnissen	3	-	-	2	-	-	1	-	-	-	-	-	-	27	25
E Energie- und Wasserversorgung	1	-	1	-	-	-	-	-	-	-	-	-	-	1	1
EA Energie- und Wasserversorgung	1	-	1	-	-	-	-	-	-	-	-	-	-	1	1
40 Energieversorgung	1	-	1	-	-	-	-	-	-	-	-	-	-	1	1
F Bauwesen	17	5	3	4	3	2	-	-	-	-	-	-	-	75	59
FA Bauwesen	17	5	3	4	3	2	-	-	-	-	-	-	-	75	59
45 Bauwesen	17	5	3	4	3	2	-	-	-	-	-	-	-	75	59
G Handel, Rep. v.Kfz u.Gebrauchsgütern	25	11	7	3	1	1	2	-	-	-	-	-	-	110	87
GA Handel, Rep. v.Kfz u.Gebrauchsgütern	25	11	7	3	1	1	2	-	-	-	-	-	-	110	87
50 Kfz-Handel, Rep. v.Kfz, Tankstellen	3	1	1	1	-	-	-	-	-	-	-	-	-	6	3
51 Handelsvermittlung u.GH (o.H.m.Kfz)	3	-	2	-	-	-	1	-	-	-	-	-	-	33	32
52 EH (o.Kfz,o.Tankst.), Rep.v.Gebr.g.	19	10	4	2	1	1	1	-	-	-	-	-	-	71	52
H Beherbergungs- und Gaststättenw.	82	30	24	19	6	2	1	-	-	-	-	-	-	274	177
HA Beherbergungs- und Gaststättenw.	82	30	24	19	6	2	1	-	-	-	-	-	-	274	177
55 Beherbergungs- und Gaststättenw.	82	30	24	19	6	2	1	-	-	-	-	-	-	274	177

Tabelle A5: Arbeitsstätten und Beschäftigte nach Gemeinden und Abteilungen der ÖNACE 1995

ÖNACE 1995	Arbeitsstätten insgesamt	davon mit ... unselbständig Beschäftigten										Beschäftigte insgesamt	darunter unselbst. Beschäftigte	
		0	1	2 - 4	5 - 9	10 - 19	20 - 49	50 - 99	100 - 199	200 - 499	500 - 999			1000 und mehr
I Verkehr und Nachrichtenübermittlung	6	3	-	-	2	1	-	-	-	-	-	-	39	35
IA Verkehr und Nachrichtenübermittlung	6	3	-	-	2	1	-	-	-	-	-	-	39	35
60 Landverkehr, Transp. i. Rohrfernleit.	2	1	-	-	-	1	-	-	-	-	-	-	20	19
61 Schifffahrt	1	1	-	-	-	-	-	-	-	-	-	-	1	-
63 Hilfs- u. Nebentät. f. d. Verk., Reisebür.	2	1	-	-	1	-	-	-	-	-	-	-	10	8
64 Nachrichtenübermittlung	1	-	-	-	1	-	-	-	-	-	-	-	8	8
J Kredit- und Versicherungswesen	3	-	-	2	-	1	-	-	-	-	-	-	17	17
JA Kredit- und Versicherungswesen	3	-	-	2	-	1	-	-	-	-	-	-	17	17
65 Kreditwesen	3	-	-	2	-	1	-	-	-	-	-	-	17	17
K Realitätenwesen, Unternehmensdienstl.	18	11	5	2	-	-	-	-	-	-	-	-	25	9
KA Realitätenwesen, Unternehmensdienstl.	18	11	5	2	-	-	-	-	-	-	-	-	25	9
70 Realitätenwesen	3	2	-	1	-	-	-	-	-	-	-	-	3	2
72 Datenverarbeitung u. Datenbanken	2	1	1	-	-	-	-	-	-	-	-	-	5	1
74 Erbring. v. unternehmensbez. Dienstl.	13	8	4	1	-	-	-	-	-	-	-	-	17	6
L Öffentl. Verwaltung, Sozialversich.	3	-	-	-	2	-	1	-	-	-	-	-	35	35
LA Öffentl. Verwaltung, Sozialversich.	3	-	-	-	2	-	1	-	-	-	-	-	35	35
75 Öffentl. Verwaltung, Sozialversich.	3	-	-	-	2	-	1	-	-	-	-	-	35	35
M Unterrichtswesen	4	-	-	-	3	1	-	-	-	-	-	-	27	27
MA Unterrichtswesen	4	-	-	-	3	1	-	-	-	-	-	-	27	27
80 Unterrichtswesen	4	-	-	-	3	1	-	-	-	-	-	-	27	27
N Gesundheits-, Veterinär- u. Sozialw.	6	2	-	3	-	-	1	-	-	-	-	-	58	53
NA Gesundheits-, Veterinär- u. Sozialw.	6	2	-	3	-	-	1	-	-	-	-	-	58	53
85 Gesundheits-, Veterinär- u. Sozialw.	6	2	-	3	-	-	1	-	-	-	-	-	58	53
O Erbring. v. sonst. öffentl. u. pers. Dienstl.	14	3	2	6	3	-	-	-	-	-	-	-	45	35
OA Erbring. v. sonst. öffentl. u. pers. Dienstl.	14	3	2	6	3	-	-	-	-	-	-	-	45	35
90 Abwasser- u. Abfallbes. u. s. Entsorg.	1	-	-	-	1	-	-	-	-	-	-	-	6	6
91 Interessenvertretungen, Vereine	1	-	-	1	-	-	-	-	-	-	-	-	3	3
92 Kultur, Sport und Unterhaltung	7	1	2	2	2	-	-	-	-	-	-	-	25	18
93 Erbring. v. sonst. Dienstleistungen	5	2	-	3	-	-	-	-	-	-	-	-	11	8
21010 Steuerberg														
zusammen	40	21	8	7	2	1	1	-	-	-	-	-	117	77
C Bergbau; Gewinn. v. Steinen u. Erden	1	-	1	-	-	-	-	-	-	-	-	-	1	1
CA Kohlenbergbau, Gew. v. Erdöl u. Erdgas	1	-	1	-	-	-	-	-	-	-	-	-	1	1
10 Kohlenbergbau, Torfgewinnung	1	-	1	-	-	-	-	-	-	-	-	-	1	1
D Sachgütererzeugung	4	3	1	-	-	-	-	-	-	-	-	-	5	1
DD Be- u. Verarb. v. Holz (o. H. v. Möbeln)	2	2	-	-	-	-	-	-	-	-	-	-	2	-
20 Be- u. Verarb. v. Holz (o. H. v. Möbeln)	2	2	-	-	-	-	-	-	-	-	-	-	2	-
DJ Metall- u. -bearbeitung, H. v. Metall- u. -	1	-	1	-	-	-	-	-	-	-	-	-	2	1
28 H. v. Metall- u. -erzeugnissen	1	-	1	-	-	-	-	-	-	-	-	-	2	1
DN H. v. sonst. Erzeugnissen, Rückgewinnung	1	1	-	-	-	-	-	-	-	-	-	-	1	-
36 H. v. sonstigen Erzeugnissen	1	1	-	-	-	-	-	-	-	-	-	-	1	-
F Bauwesen	1	-	-	1	-	-	-	-	-	-	-	-	2	2
FA Bauwesen	1	-	-	1	-	-	-	-	-	-	-	-	2	2
45 Bauwesen	1	-	-	1	-	-	-	-	-	-	-	-	2	2
G Handel, Rep. v. Kfz u. Gebrauchsgütern	4	3	-	1	-	-	-	-	-	-	-	-	8	4
GA Handel, Rep. v. Kfz u. Gebrauchsgütern	4	3	-	1	-	-	-	-	-	-	-	-	8	4
51 Handelsvermittlung u. GH (o. H. m. Kfz)	1	-	-	1	-	-	-	-	-	-	-	-	5	4
52 EH (o. Kfz, o. Tankst.), Rep. v. Gebr. g.	3	3	-	-	-	-	-	-	-	-	-	-	3	-

Tabelle A5: Arbeitsstätten und Beschäftigte nach Gemeinden und Abteilungen der ÖNACE 1995

ÖNACE 1995	Arbeitsstätten insgesamt	davon mit ... unselbständig Beschäftigten											Beschäftigte insgesamt	darunter unselbst. Beschäftigte
		0	1	2 - 4	5 - 9	10 - 19	20 - 49	50 - 99	100 - 199	200 - 499	500 - 999	1000 und mehr		
H Beherbergungs- und Gaststättenw.	13	9	2	1	1	-	-	-	-	-	-	-	30	9
HA Beherbergungs- und Gaststättenw.	13	9	2	1	1	-	-	-	-	-	-	-	30	9
55 Beherbergungs- und Gaststättenw.	13	9	2	1	1	-	-	-	-	-	-	-	30	9
I Verkehr und Nachrichtenübermittlung	1	1	-	-	-	-	-	-	-	-	-	-	1	-
IA Verkehr und Nachrichtenübermittlung	1	1	-	-	-	-	-	-	-	-	-	-	1	-
60 Landverkehr, Transp. i. Rohrfernleit.	1	1	-	-	-	-	-	-	-	-	-	-	1	-
J Kredit- und Versicherungswesen	1	-	1	-	-	-	-	-	-	-	-	-	1	1
JA Kredit- und Versicherungswesen	1	-	1	-	-	-	-	-	-	-	-	-	1	1
65 Kreditwesen	1	-	1	-	-	-	-	-	-	-	-	-	1	1
K Realitätenwesen, Unternehmensdienstl.	7	2	3	1	-	-	1	-	-	-	-	-	39	32
KA Realitätenwesen, Unternehmensdienstl.	7	2	3	1	-	-	1	-	-	-	-	-	39	32
70 Realitätenwesen	1	1	-	-	-	-	-	-	-	-	-	-	1	-
74 Erbring.v.unternehmensbez.Dienstl.	6	1	3	1	-	-	1	-	-	-	-	-	38	32
L Öffentl. Verwaltung, Sozialversich.	1	-	-	-	-	1	-	-	-	-	-	-	11	11
LA Öffentl. Verwaltung, Sozialversich.	1	-	-	-	-	1	-	-	-	-	-	-	11	11
75 Öffentl. Verwaltung, Sozialversich.	1	-	-	-	-	1	-	-	-	-	-	-	11	11
M Unterrichtswesen	4	-	-	3	1	-	-	-	-	-	-	-	16	16
MA Unterrichtswesen	4	-	-	3	1	-	-	-	-	-	-	-	16	16
80 Unterrichtswesen	4	-	-	3	1	-	-	-	-	-	-	-	16	16
N Gesundheits-, Veterinär- u. Sozialw.	1	1	-	-	-	-	-	-	-	-	-	-	1	-
NA Gesundheits-, Veterinär- u. Sozialw.	1	1	-	-	-	-	-	-	-	-	-	-	1	-
85 Gesundheits-, Veterinär- u. Sozialw.	1	1	-	-	-	-	-	-	-	-	-	-	1	-
O Erbring.v.sonst.öffentl.u.pers.Dienstl.	2	2	-	-	-	-	-	-	-	-	-	-	2	-
OA Erbring.v.sonst.öffentl.u.pers.Dienstl.	2	2	-	-	-	-	-	-	-	-	-	-	2	-
92 Kultur, Sport und Unterhaltung	1	1	-	-	-	-	-	-	-	-	-	-	1	-
93 Erbring. v. sonst. Dienstleistungen	1	1	-	-	-	-	-	-	-	-	-	-	1	-



ANHANG

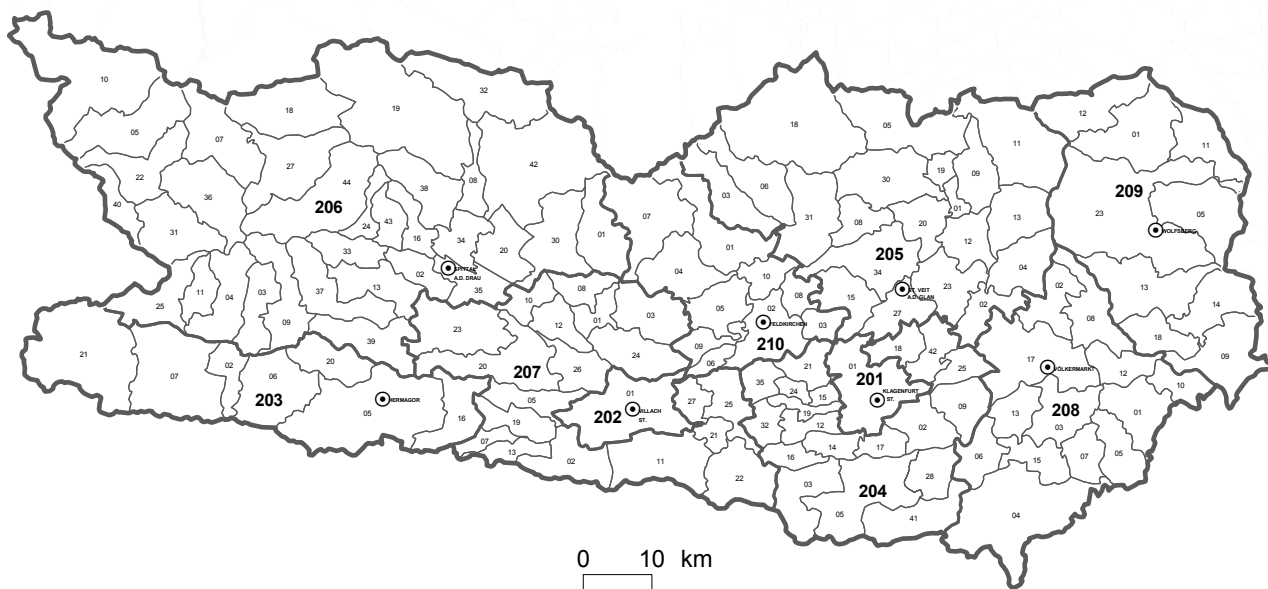
Liste der Gemeinden

(Systematische Version)

201	Klagenfurt (Stadt)	20520	Möbling	20712	Fresach
202	Villach (Stadt)	20523	Sankt Georgen am Längsee	20713	Hohenthurn
203	Hermagor	20527	Sankt Veit an der Glan	20719	Nötsch im Gailtal
20302	Dellach	20530	Straßburg	20720	Paternion
20305	Hermagor-Pressegger See	20531	Weitensfeld im Gurktal	20721	Rosegg
20306	Kirchbach	20534	Frauenstein	20722	Sankt Jakob im Rosental
20307	Kötschach-Mauthen	206	Spittal an der Drau	20723	Stockenboi
20316	Sankt Stefan im Gailtal	20601	Bad Kleinkirchheim	20724	Treffen
20320	Gitschtal	20602	Baldramsdorf	20725	Velden am Wörther See
20321	Lesachtal	20603	Berg im Drautal	20726	Weißenstein
204	Klagenfurt Land	20604	Dellach im Drautal	20727	Wernberg
20402	Ebenthal in Kärnten	20605	Großkirchheim	208	Völkermarkt
20403	Feistritz im Rosental	20607	Flattach	20801	Bleiburg
20405	Ferlach	20608	Gmünd in Kärnten	20802	Diex
20409	Grafenstein	20609	Greifenburg	20803	Eberndorf
20412	Keutschach am See	20610	Heiligenblut	20804	Eisenkappel-Vellach
20414	Köttmannsdorf	20611	Irschen	20805	Feistritz ob Bleiburg
20415	Krumpendorf am Wörther See	20613	Kleblach-Lind	20806	Gallizien
20416	Ludmannsdorf	20616	Lendorf	20807	Globasnitz
20417	Maria Rain	20618	Mallnitz	20808	Griffen
20418	Maria Saal	20619	Malta	20810	Neuhaus
20419	Maria Wörth	20620	Millstatt	20812	Ruden
20421	Moosburg	20622	Mörtschach	20813	Sankt Kanzian am Klopeiner See
20425	Poggersdorf	20624	Mühldorf	20815	Sittersdorf
20424	Pörtschach am Wörther See	20625	Oberdrauburg	20817	Völkermarkt
20428	Sankt Margareten im Rosental	20627	Obervellach	209	Wolfsberg
20432	Schiefling am See	20630	Radenthein	20901	Bad Sankt Leonhard im Lavanttal
20435	Techelsberg am Wörther See	20631	Rangersdorf	20905	Frantschach-Sankt Gertraud
20441	Zell	20632	Rennweg am Katschberg	20909	Lavamünd
20442	Magdalensberg	20633	Sachsenburg	20911	Preitenegg
205	St. Veit an der Glan	20634	Seeboden	20912	Reichenfels
20501	Althofen	20635	Spittal an der Drau	20913	Sankt Andrä
20502	Brückl	20636	Stall	20914	Sankt Georgen im Lavanttal
20503	Deutsch-Griffen	20637	Steinfeld	20918	Sankt Paul im Lavanttal
20504	Eberstein	20638	Trebesing	20923	Wolfsberg
20505	Friesach	20639	Weißensee	210	Feldkirchen
20506	Glödnitz	20640	Winklern	21001	Albeck
20508	Gurk	20642	Krems in Kärnten	21002	Feldkirchen in Kärnten
20509	Guttaring	20643	Lurnfeld	21003	Glanegg
20511	Hüttenberg	20644	Reißeck	21004	Gnesau
20512	Kappel am Krappfeld	207	Villach Land	21005	Himmelberg
20513	Klein Sankt Paul	20701	Afritz am See	21006	Ossiach
20515	Liebenfels	20702	Arnoldstein	21007	Reichenau
20518	Metnitz	20703	Arriach	21008	Sankt Urban
20519	Micheldorf	20705	Bad Bleiberg	21009	Steindorf am Ossiacher See
		20707	Feistritz an der Gail	21010	Steuerberg
		20708	Feld am See		
		20710	Ferndorf		
		20711	Finkenstein am Faaker See		

KARTE DER GEMEINDEGRENZEN KÄRNTEN

Gebietsstand vom 1.1.2001



- Grenzen der Bundesländer
- Grenzen der Politischen Bezirke
- Grenzen der Gemeinden
- ⊙ Sitz der Bezirksverwaltungsbehörde
(Bezirkshauptmannschaft)

Kennziffern: 1. Stelle: Bundesland
204₂₄ 2. u. 3. Stelle: Politischer Bezirk (Statutarstadt)
 4. u. 5. Stelle: Gemeinde

Herausgeber: STATISTIK AUSTRIA

Verwaltungseinheiten

Politische Bezirke

Feldkirchen <210>
Hermagor <203>
Klagenfurt Land <204>
Klagenfurt (Stadt) <201>
Sankt Veit an der Glan <205>

Spittal an der Drau <206>
Villach Land <207>
Villach (Stadt) <202>
Völkermarkt <208>
Wolfsberg <209>

Gemeinden

A

Afritz am See <20701>
Albeck <21001>
Althofen <20501>
Arnoldstein <20702>
Arriach <20703>

Glödnitz <20506>
Gmünd in Kärnten <20608>
Gnesau <21004>
Grafenstein <20409>
Greifenburg <20609>
Griffen <20808>
Großkirchheim <20605>
Gurk <20508>
Guttaring <20509>

B

Bad Bleiberg <20705>
Bad Kleinkirchheim <20601>
Bad Sankt Leonhard im Lavanttal <20901>
Baldramsdorf <20602>
Berg im Drautal <20603>
Bleiburg <20801>
Brückl <20502>

H

Heiligenblut <20610>
Hermagor-Pressegger See <20305>
Himmelberg <21005>
Hohenthurn <20713>
Hüttenberg <20511>

D

Dellach <20302>
Dellach im Drautal <20604>
Deutsch-Griffen <20503>
Diex <20802>

I

Irschen <20611>

E

Ebenthal in Kärnten <20402>
Eberndorf <20803>
Eberstein <20504>
Eisenkappel-Vellach <20804>

K

Kappel am Krappfeld <20512>
Keutschach am See <20412>
Kirchbach <20306>
Klagenfurt <20101>
Kleblach-Lind <20613>
Klein Sankt Paul <20513>
Kötschach-Mauthen <20307>
Köttmannsdorf <20414>
Krems in Kärnten <20642>
Krumpendorf am Wörther See <20415>

F

Feistritz an der Gail <20707>
Feistritz im Rosental <20403>
Feistritz ob Bleiburg <20805>
Feld am See <20708>
Feldkirchen in Kärnten <21002>
Ferlach <20405>
Ferndorf <20710>
Finkenstein am Faaker See <20711>
Flattach <20607>
Frantschach-Sankt Gertraud <20905>
Frauenstein <20534>
Fresach <20712>
Friesach <20505>

L

Lavamünd <20909>
Lendorf <20616>
Lesachtal <20321>
Liebenfels <20515>
Ludmannsdorf <20416>
Lurnfeld <20643>

G

Gallizien <20806>
Gitschtal <20320>
Glanegg <21003>
Globasnitz <20807>

M

Magdalensberg <20442>
Mallnitz <20618>
Malta <20619>
Maria Rain <20417>
Maria Saal <20418>
Maria Wörth <20419>
Metnitz <20518>
Micheldorf <20519>
Millstatt <20620>

Möbling <20520>
Moosburg <20421>
Mörtschach <20622>
Mühldorf <20624>

N

Neuhaus <20810>
Nötsch im Gailtal <20719>

O

Oberdrauburg <20625>
Obervellach <20627>
Ossiach <21006>

P

Paternion <20720>
Poggersdorf <20425>
Pörtschach am Wörther See <20424>
Preitenegg <20911>

R

Radenthein <20630>
Rangersdorf <20631>
Reichenau <21007>
Reichenfels <20912>
Reißeck <20644>
Rennweg am Katschberg <20632>
Rosegg <20721>
Ruden <20812>

S

Sachsenburg <20633>
Sankt Andrä <20913>
Sankt Georgen am Längsee <20523>
Sankt Georgen im Lavanttal <20914>
Sankt Jakob im Rosental <20722>

Sankt Kanzian am Klopeiner See <20813>
Sankt Margareten im Rosental <20428>
Sankt Paul im Lavanttal <20918>
Sankt Stefan im Gailtal <20316>
Sankt Urban <21008>
Sankt Veit an der Glan <20527>
Schiefling am See <20432>
Seeboden <20634>
Sittersdorf <20815>
Spittal an der Drau <20635>
Stall <20636>
Steindorf am Ossiacher See <21009>
Steinfeld <20637>
Steuerberg <21010>
Stockenboi <20723>
Straßburg <20530>

T

Techelsberg am Wörther See <20435>
Trebesing <20638>
Treffen <20724>

V

Velden am Wörther See <20725>
Villach <20201>
Völkermarkt <20817>

W

Weißensee <20639>
Weißenstein <20726>
Weitensfeld im Gurktal <20531>
Wernberg <20727>
Winklern <20640>

Z

Zell <20441>

Publikationen der Großzählung 2001

Artikelnummer	Bezeichnung	Preis in €
<u>Volkszählung 2001</u>		
18-2000-01	Rohdaten nach Gemeinden (Schnellbericht)	25,43
20-1510-01	Wohnbevölkerung nach Gemeinden (mit der Bevölkerungsentwicklung seit 1869)	30,-
18-2010-01	Lebensunterhalt (Schnellbericht)	15,-
Länderhefte Phase I		
20-1300-01	Hauptergebnisse I – Österreich	28,-
20-1310-01	Hauptergebnisse I – Burgenland	29,-
20-1320-01	Hauptergebnisse I – Kärnten	29,-
20-1330-01	Hauptergebnisse I – Niederösterreich	33,-
20-1340-01	Hauptergebnisse I – Oberösterreich	33,-
20-1350-01	Hauptergebnisse I – Salzburg	29,-
20-1360-01	Hauptergebnisse I – Steiermark	33,-
20-1370-01	Hauptergebnisse I – Tirol	29,-
20-1380-01	Hauptergebnisse I – Vorarlberg	28,-
20-1390-01	Hauptergebnisse I – Wien	28,-
20-1305-01	Hauptergebnisse I – Paketpreis	240,-
Länderhefte Phase II		
20-1400-01	Hauptergebnisse II – Österreich	33,-
20-1410-01	Hauptergebnisse II – Burgenland	33,-
20-1420-01	Hauptergebnisse II – Kärnten	35,-
20-1430-01	Hauptergebnisse II – Niederösterreich	40,-
20-1440-01	Hauptergebnisse II – Oberösterreich	40,-
20-1450-01	Hauptergebnisse II – Salzburg	35,-
20-1460-01	Hauptergebnisse II – Steiermark	40,-
20-1470-01	Hauptergebnisse II – Tirol	36,-
20-1480-01	Hauptergebnisse II – Vorarlberg	35,-
20-1490-01	Hauptergebnisse II – Wien	36,-
20-1405-01	Hauptergebnisse II – Paketpreis	290,-
Thematische Hefte		
20-1520-01	Erwerbsspendler	65,-
20-1525-01	Erwerbspersonen nach beruflichen und wirtschaftlichen Merkmalen	47,-
20-1530-01	Bildungsstand der Bevölkerung	47,-
20-1545-01	Schüler und Studenten	42,-
20-1540-01	Haushalte und Familien	36,-
20-1555-01	Textband	51,-

Artikelnummer	Bezeichnung	Preis in €
---------------	-------------	------------

Arbeitsbeihilfe

Volkszählung 1991 – 2001: Gemeindeänderungsverzeichnis

Volkszählung 2001: Benutzerhandbuch

Volkszählung 2001: Bildungsschlüssel

Gebäude- und Wohnungszählung 2001

Länderhefte

20-1010-01	Hauptergebnisse – Burgenland	29,-
20-1020-01	Hauptergebnisse – Kärnten	29,-
20-1030-01	Hauptergebnisse – Niederösterreich	33,-
20-1040-01	Hauptergebnisse – Oberösterreich	33,-
20-1050-01	Hauptergebnisse – Salzburg	29,-
20-1060-01	Hauptergebnisse – Steiermark	33,-
20-1070-01	Hauptergebnisse – Tirol	30,-
20-1080-01	Hauptergebnisse – Vorarlberg	28,-
20-1090-01	Hauptergebnisse – Wien	29,-
20-1000-01	Hauptergebnisse – Österreich	29,-
20-1005-01	Hauptergebnisse – Paketpreis	270,-

Thematische Hefte

20-1100-01	Wer wohnt wie?	28,-
------------	----------------	------

Arbeitsstättenzählung 2001

20-9328-01	Hauptergebnisse – Österreich	50,-
20-9310-01	Hauptergebnisse – Burgenland	30,-
20-9312-01	Hauptergebnisse – Kärnten	30,-
20-9314-01	Hauptergebnisse – Niederösterreich	40,-
20-9316-01	Hauptergebnisse – Oberösterreich	40,-
20-9318-01	Hauptergebnisse – Salzburg	30,-
20-9320-01	Hauptergebnisse – Steiermark	40,-
20-9322-01	Hauptergebnisse – Tirol	30,-
20-9324-01	Hauptergebnisse – Vorarlberg	30,-
20-9326-01	Hauptergebnisse – Wien	40,-
20-9330-01	Hauptergebnisse – Paketpreis	315,-

Ortsverzeichnis 2001

20-9430-01	Österreich (nur CD-ROM)	300,-
20-9412-01	Burgenland	40,-
20-9414-01	Kärnten	50,-
20-9416-01	Niederösterreich	60,-
20-9418-01	Oberösterreich	60,-

Artikelnummer	Bezeichnung	Preis in €
20-9420-01	Salzburg	50,-
20-9422-01	Steiermark	60,-
20-9424-01	Tirol	50,-
20-9426-01	Vorarlberg	40,-
20-9428-01	Wien	40,-

Alle Hefte (ausgenommen Arbeitsbeihelfe und Schnellberichte) werden zusammen mit einer CD-ROM ausgeliefert, welche die Tabellen sowohl im PDF- als auch im Excel-Format enthält.